



# Cuenta de la Hacienda Pública Estatal

## Entidades Paraestatales

Parte I

**2022**



# **P R E S E N T A C I Ó N**

## **INFORME DE CUENTA DE LA HACIENDA PÚBLICA ESTATAL**

**2022**

Como complemento al Informe del Poder Ejecutivo y de acuerdo a lo señalado en la Ley del Presupuesto de Egresos y Gasto Público Estatal y del Decreto del Presupuesto de Egresos del Estado para el ejercicio fiscal 2022, se presenta el siguiente documento el cual contiene la información financiera, presupuestal y programática de las Entidades que comprenden la administración pública paraestatal

El orden de presentación obedece al Acuerdo por el que se armoniza la estructura de las Cuentas Públicas, el cual establece que la información del Sector Paraestatal, se desagregará conforme a la Clasificación Administrativa publicada en el Diario Oficial de la Federación el 7 de julio de 2011. Es importante agregar que cada una de las clasificaciones presentadas incluye al inicio los estados financieros consolidados de los Entes Públicos que integran la misma, lo anterior acorde a los requerimientos emitidos por el Consejo Nacional de Armonización Contable.

Adicionalmente, se presenta la información contable, presupuestaria, y programática de cada Entidad paraestatal, acompañada de diversos anexos que dan cuenta del origen de los ingresos por fuente de financiamiento; de los egresos totales por capítulo del gasto, así como los recursos ejercidos por partida presupuestal en plena correspondencia con el Presupuesto de Egresos 2022.

Por último, dentro de la información programática se incluyen los indicadores de gestión de los Programas Presupuestarios presentados por cada Entidad, así como los resultados obtenidos en el periodo y su alineación con el Plan Estatal de Desarrollo.

Hermosillo Sonora, Abril del 2023.





# ANEXO DE ENTIDADES PARAESTATALES

## CUENTA DE LA HACIENDA PÚBLICA 2022

### CONTENIDO

#### PARTE I

#### Información Consolidada conforme a la Clasificación Administrativa del Sector Paraestatal

#### Información Contable, Presupuestal, Programática y Complementaria de las Entidades Paraestatales

#### 1) Entidades Paraestatales y Fideicomisos No Empresariales y No Financieros

##### Secretaría de Gobierno

- Instituto Sonorense de las Mujeres
- Comisión Estatal para el Desarrollo de los Pueblos y Comunidades Indígenas
- Coordinación Estatal de Protección Civil

##### Secretaría de Hacienda

- Progreso, Fideicomiso Promotor Urbano de Sonora
- Fideicomiso Puente Colorado
- Servicio de Administración y Enajenación de Bienes de Entidades del Gobierno del Estado de Sonora
- Fideicomiso de Transporte Metropolitano del Estado de Sonora

##### Secretaría de Desarrollo Social

- Comisión de Vivienda del Estado de Sonora
- Instituto Sonorense de la Juventud
- Instituto Sonorense para la Atención de los Adultos Mayores

##### Secretaría de Educación y Cultura

- Comisión del Deporte del Estado de Sonora
- Instituto de Becas y Crédito Educativo del Estado de Sonora
- Instituto Tecnológico Superior de Cananea
- Instituto Sonorense de Cultura

## **PARTE II**

- Colegio de Bachilleres del Estado de Sonora
- Centro Regional de Formación Profesional Docente de Sonora
- Colegio de Estudios Científicos y Tecnológicos del Estado de Sonora
- Instituto Tecnológico Superior de Cajeme
- Colegio de Educación Profesional Técnica del Estado de Sonora
- Universidad Estatal de Sonora
- Servicios Educativos del Estado de Sonora
- Universidad Tecnológica de Hermosillo

## **PARTE III**

- Universidad Tecnológica de Nogales
- Universidad de la Sierra
- Universidad Tecnológica del Sur de Sonora
- Instituto Sonorense de Educación para los Adultos
- Instituto Tecnológico Superior de Puerto Peñasco
- El Colegio de Sonora
- Radio Sonora
- Universidad Tecnológica de Etchojoa
- Universidad Tecnológica de San Luis Río Colorado
- Universidad Tecnológica de Puerto Peñasco
- Instituto Tecnológico de Sonora

## **PARTE IV**

- Universidad Tecnológica de Guaymas
- Instituto de Capacitación para el Trabajo del Estado de Sonora

### **Secretaría de Salud Pública**

- Sistema para el Desarrollo Integral de la Familia en el Estado de Sonora
- Fondo Estatal de Solidaridad
- Centro Estatal de Trasplante

## **Secretaría de Infraestructura y Desarrollo Urbano**

- Comisión de Ecología y Desarrollo Sustentable del Estado de Sonora
- Instituto Sonorense de Infraestructura Educativa
- Consejo Estatal de Concertación para la Obra Pública
- Junta de Caminos del Estado de Sonora
- Telefonía Rural de Sonora
- Procuraduría Ambiental del Estado de Sonora
- Fondo Estatal para la Modernización del Transporte
- Instituto de Movilidad y Transporte para el Estado de Sonora

## **PARTE V**

### **Secretaría de Economía**

- PROSONORA
- Comisión de Fomento al Turismo del Estado de Sonora
- Fideicomiso Operadora de Proyectos Estratégicos del Estado de Sonora
- Consejo Estatal para la Ciencia y Tecnología
- Consejo Sonorense Promotor de la Regulación del Bacanora
- Fideicomiso para el Desarrollo de Infraestructura Turística del Estado de Sonora, FIDEITUR

### **Secretaría de Agricultura, Ganadería, Recursos Hidráulicos, Pesca y Acuicultura**

- Comisión Estatal del Agua
- Fondo de Operación de Obras Sonora Sí
- Instituto de Acuicultura del Estado de Sonora

### **Secretaría de Seguridad Pública**

- Instituto Superior de Seguridad Pública del Estado
- Centro de Evaluación y Control de Confianza, C-3

## PARTE VI

### Secretaría del Trabajo

- Centro de Conciliación Laboral del Estado de Sonora

### No Sectorizado

- Secretaría Ejecutiva del Sistema Estatal Anticorrupción
- Sistema Estatal de Televisión Sonorense
- Comisión Ejecutiva Estatal de Atención a Víctimas

### 2) Instituciones Públicas de Seguridad Social

### Secretaría de Salud Pública

- Servicios de Salud de Sonora
- Instituto de Seguridad y Servicios Sociales de los Trabajadores del Estado de Sonora

### 3) Entidades Paraestatales Empresariales No Financieras con Participación Estatal Mayoritaria

### Secretaría de Educación y Cultura

- Televisora de Hermosillo, S.A. de C.V.

### Secretaría de Economía

### 5) Entidades Paraestatales Empresariales Financieras Monetarias con Participación Estatal Mayoritaria

- Financiera para el Desarrollo Económico de Sonora, FIDESON

### 7) Fideicomisos Financieros Públicos con Participación Estatal Mayoritaria

### Secretaría de Agricultura, Ganadería, Recursos Hidráulicos, Pesca y Acuicultura

- Fideicomiso Maestro para el Financiamiento del Sector Agropecuario en Sonora (AGROSON)
- Fideicomiso Fondo Revolvente Sonora

**Entidades Paraestatales y Fideicomisos No Empresariales y No Financieros**

**Estado de Situación Financiera**

**Al 31 de Diciembre del 2022**

| <b>ACTIVO</b>   | <b>2022</b>           | <b>2021</b>           | <b>PASIVO</b>   | <b>2022</b>           | <b>2021</b>           |
|---|-----------------------|-----------------------|---|-----------------------|-----------------------|
| <b>Activo Circulante</b>  |                       |                       | <b>Pasivo Circulante</b>  |                       |                       |
| Efectivo y Equivalentes (Nota 1)  | 2,588,263,474         | 1,202,618,558         | Cuentas por Pagar a Corto Plazo   | 1,824,299,055         | 1,882,275,130         |
| Derechos a Recibir Efectivo o Equivalentes (Nota 2a)                    | 2,560,499,327         | 2,586,089,769         | Documentos por Pagar a Corto Plazo  | 2,483,329             | 2,155,230             |
| Derechos a Recibir Bienes o Servicios (Nota 2b)                         | 254,675,691           | 158,249,563           | Porción a Corto Plazo de la Deuda Pública a Largo Plazo                             | 0                     | -                     |
| Inventarios (Nota 3a)   | 115,665,034           | 111,984,984           | Títulos y Valores a Corto Plazo   | -                     | -                     |
| Almacenes(Nota 3b)  | 21,454,357            | 9,549,214             | Pasivos Diferidos a Corto Plazo   | 716,183               | 441,048               |
| Estimación por Pérdida o Deterioro de Activos Circulantes (Nota 4)      | -1,588,080,063        | -1,477,407,411        | Fondos y Bienes de Terceros en Garantía y/o Administración a Corto Plazo            | 195,840,461           | 215,810,835           |
| Otros Activos Circulantes (Nota 5)                                      | 124,775,838           | 146,724,002           | Provisiones a Corto Plazo   | 4,546,162             | 4,303,555             |
|   |                       |                       | Otros Pasivos a Corto Plazo   | 26,820,724            | 25,471,982            |
| <b>Total de Activos Circulantes</b>                                     | <b>4,077,253,659</b>  | <b>2,737,808,679</b>  | <b>Total de Pasivos Circulantes (Nota 13)</b>                                       | <b>2,054,705,914</b>  | <b>2,130,457,780</b>  |
| <b>Activo No Circulante</b>   |                       |                       | <b>Pasivo No Circulante</b>   |                       |                       |
| Inversiones Financieras a Largo Plazo (Nota 6)                          | 915,793,554           | 1,044,914,622         | Cuentas por Pagar a Largo Plazo   | 12,868,818            | 21,695,765            |
| Derechos a Recibir Efectivo o Equivalentes a Largo Plazo (Nota 7)       | 557,320,472           | 557,672,438           | Documentos por Pagar a Largo Plazo  | 0                     | 8,751,347             |
| Bienes Inmuebles, Infraestructura y Construcciones en Proceso (Nota 8a) | 17,102,605,804        | 16,628,040,843        | Deuda Pública a Largo Plazo   | 537,691,301           | 617,858,141           |
| Bienes Muebles (Nota 8b)  | 4,472,499,870         | 4,350,044,834         | Pasivos Diferidos a Largo Plazo   | -                     | -                     |
| Activos Intangibles (Nota 8c)   | 113,214,452           | 112,934,999           | Fondos y Bienes de Terceros en Garantía y/o en Administración a Largo Plazo         | 201,672,617           | 76,503,361            |
| Depreciación, Deterioro y Amortización Acumulada de Bienes (Nota 10a)   | -6,595,588,438        | -5,489,183,365        | Provisiones a Largo Plazo   | 597,837,940           | 667,328,022           |
| Activos Diferidos (Nota 9)  | 10,554,279            | 8,743,818             |   |                       |                       |
| Estimación por Pérdida o Deterioro de Activos no Circulantes (Nota 10b) | -32,161,607           | 0                     |   |                       |                       |
| Otros Activos no Circulantes (Nota 11)                                  | 147,021,858           | 147,152,934           | <b>Total de Pasivos No Circulantes (Nota 14)</b>                                    | <b>1,350,070,676</b>  | <b>1,392,136,636</b>  |
| <b>Total de Activos No Circulantes</b>                                  | <b>16,691,260,244</b> | <b>17,360,321,124</b> | <b>Total de Pasivo (Nota 12)</b>  | <b>3,404,776,589</b>  | <b>3,522,594,416</b>  |
| <b>Total de Activo</b>  | <b>20,768,513,904</b> | <b>20,098,129,803</b> | <b>HACIENDA PÚBLICA/PATRIMONIO</b>  |                       |                       |
|   |                       |                       | <b>Hacienda Pública/Patrimonio Contribuido</b>                                      | <b>11,524,656,699</b> | <b>11,939,154,944</b> |
|   |                       |                       | Aportaciones  | 2,535,414,588         | 2,364,731,652         |
|   |                       |                       | Donaciones de Capital   | 7,963,985,553         | 8,170,485,341         |
|   |                       |                       | Actualizaciones de la Hacienda Pública/ Patrimonio                                  | 1,025,256,558         | 1,403,937,950         |
|   |                       |                       | <b>Hacienda Pública/Patrimonio Generado</b>   | <b>5,826,134,191</b>  | <b>4,623,434,019</b>  |
|   |                       |                       | Resultados del Ejercicio (Ahorro/ Desahorro)  | 2,332,070,118         | 260,720,930           |
|   |                       |                       | Resultados de Ejercicios Anteriores   | 1,370,284,848         | 1,923,195,641         |
|   |                       |                       | Revalúos  | 4,392,471,950         | 4,378,574,684         |
|   |                       |                       | Reservas  | 1,128,137,875         | 1,129,811,556         |
|   |                       |                       | Rectificaciones de Resultados de Ejercicios Anteriores                              | -3,396,830,600        | -3,068,868,793        |
|   |                       |                       | <b>Exceso o Insuficiencia en la Actualización de la Hacienda Pública/Patrimonio</b> | <b>12,946,424</b>     | <b>12,946,424</b>     |
|   |                       |                       | Resultado por Posición Monetaria  | 12,946,424            | 12,946,424            |
|   |                       |                       | Resultado por Tenencia de Activos no Monetarios                                     | -                     | -                     |
|   |                       |                       | <b>Total Hacienda Pública /Patrimonio</b>   | <b>17,363,737,314</b> | <b>16,575,535,386</b> |
|   |                       |                       | <b>Total de Pasivo y Hacienda Pública/Patrimonio</b>                                | <b>20,768,513,904</b> | <b>20,098,129,803</b> |

## Entidades Paraestatales y Fideicomisos No Empresariales y No Financieros

### Estado de Actividades

Del 1 de Enero al 31 de Diciembre del 2022

|   | <u>2022</u>           | <u>2021</u>           |
|---|-----------------------|-----------------------|
| <b>INGRESOS Y OTROS BENEFICIOS</b>  |                       |                       |
| <b>Ingresos de la Gestión (Nota 15)</b>   | <b>1,709,092,750</b>  | <b>1,461,771,942</b>  |
| Impuestos   | -                     | -                     |
| Cuotas y Aportaciones de Seguridad Social   | -                     | -                     |
| Contribuciones de Mejoras   | -                     | -                     |
| Derechos  | -                     | 26,344,100            |
| Productos   | 102,610,986           | 20,288,278            |
| Aprovechamientos  | 464                   | 182,057,515           |
| Ingresos por Venta de Bienes y Prestación de Servicios  | 1,606,481,300         | 1,233,082,050         |
| <b>Participaciones, Aportaciones, Convenios, Incentivos Derivados de la Colaboración Fiscal, Fondos Distintos de Aportaciones, Transferencias, Asignaciones, Subsidios y Subvenciones, y Pensiones y Jubilaciones (Nota 16)</b> | <b>22,407,433,108</b> | <b>18,456,222,892</b> |
| Participaciones, Aportaciones, Convenios, Incentivos Derivados de la Colaboración Fiscal y Fondos Distintos de Aportaciones   | 13,270,794,328        | 11,163,615,317        |
| Transferencias, Asignaciones, Subsidios y Subvenciones, Pensiones y Jubilaciones  | 9,136,638,780         | 7,292,607,575         |
| <b>Otros Ingresos y Beneficios (Nota 17)</b>  | <b>123,444,410</b>    | <b>50,787,511</b>     |
| Ingresos Financieros  | 45,342,304            | 1,869,626             |
| Incremento por Variación de Inventarios   | 105                   | -                     |
| Disminución del Exceso de Estimaciones por Pérdida o Deterioro u Obsolescencia  | -                     | -                     |
| Disminución del Exceso de Provisiones   | - 1,544 -             | 2,344                 |
| Otros Ingresos y Beneficios Varios  | 78,103,544            | 48,920,230            |
| <b>Total de Ingresos y Otros Beneficios</b>   | <b>24,239,970,268</b> | <b>19,968,782,345</b> |
| <b>GASTOS Y OTRAS PÉRDIDAS</b>  |                       |                       |
| <b>Gastos de Funcionamiento</b>   | <b>18,646,852,510</b> | <b>16,855,250,496</b> |
| Servicios Personales  | 15,744,332,786        | 14,719,204,492        |
| Materiales y Suministros  | 419,521,776           | 392,709,566           |
| Servicios Generales   | 2,482,997,948         | 1,743,336,437         |
| <b>Transferencias, Asignaciones, Subsidios y Otras Ayudas</b>   | <b>2,151,332,822</b>  | <b>1,781,064,978</b>  |
| Transferencias Internas y Asignaciones al Sector Público  | 125,325,897           | 134,334,843           |
| Transferencias al Resto del Sector Público  | 70,000,000            | 59,011,911            |
| Subsidios y Subvenciones  | 798,113,929           | 857,454,035           |
| Ayudas Sociales   | 1,120,552,031         | 720,969,050           |
| Pensiones y Jubilaciones  | 378,882               | 115,642               |
| Transferencias a Fideicomisos, Mandatos y Contratos Análogos  | -                     | -                     |
| Transferencias a la Seguridad Social  | -                     | 60,867                |
| Donativos   | 28,985,088            | 457,337               |
| Transferencias al Exterior  | 7,976,994             | 8,661,293             |
| <b>Participaciones y Aportaciones</b>   | <b>0</b>              | <b>0</b>              |
| Participaciones   | -                     | -                     |
| Aportaciones  | -                     | -                     |
| Convenios   | -                     | -                     |
| <b>Intereses, Comisiones y Otros Gastos de la Deuda Pública</b>   | <b>48,920,316</b>     | <b>38,675,402</b>     |
| Intereses de la Deuda Pública   | 48,920,316            | 38,675,402            |
| Comisiones de la Deuda Pública  | -                     | -                     |
| Gastos de la Deuda Pública  | -                     | -                     |
| Costo por Coberturas  | -                     | -                     |
| Apoyos Financieros  | -                     | -                     |
| <b>Otros Gastos y Pérdidas Extraordinarias</b>  | <b>666,746,124</b>    | <b>571,775,524</b>    |
| Estimaciones, Depreciaciones, Deterioros, Obsolescencia y Amortizaciones  | 583,631,875           | 429,593,453           |
| Provisiones   | 528,606               | 1,780,292             |
| Disminución de Inventarios  | 5,750,637             | 8,291,416             |
| Aumento por Insuficiencia de Estimaciones por Pérdida o Deterioro y Obsolescencia   | -                     | -                     |
| Aumento por Insuficiencia de Provisiones  | 59,295,353            | 81,431,414            |
| Otros Gastos  | 17,539,653            | 50,678,949            |
| <b>Inversión Pública</b>  | <b>394,048,379</b>    | <b>461,295,016</b>    |
| Inversión Pública no Capitalizable  | 394,048,379           | 461,295,016           |
| <b>Total de Gastos y Otras Pérdidas (Nota 18)</b>   | <b>21,907,900,150</b> | <b>19,708,061,415</b> |
| <b>Resultados del Ejercicio (Ahorro/Desahorro)</b>  | <b>2,332,070,118</b>  | <b>260,720,930</b>    |

## Entidades Paraestatales y Fideicomisos No Empresariales y No Financieros

### Estado de Cambios en la Situación Financiera

Del 1 de Enero al 31 de Diciembre del 2022

|   | Origen               | Aplicación           |
|---|----------------------|----------------------|
| <b>ACTIVO</b>   | <b>1,426,382,048</b> | <b>2,096,766,149</b> |
| <b>Activo Circulante</b>  | <b>158,211,258</b>   | <b>1,497,656,238</b> |
| Efectivo y Equivalentes   | -                    | 1,385,644,916        |
| Derechos a Recibir Efectivo o Equivalentes  | 25,590,442           | -                    |
| Derechos a Recibir Bienes o Servicios   | -                    | 96,426,129           |
| Inventarios   | -                    | 3,680,051            |
| Almacenes   | -                    | 11,905,143           |
| Estimacion por Pérdida o Deterioro de Activos Circulantes                           | 110,672,652          | -                    |
| Otros Activos Circulantes   | 21,948,164           | -                    |
| <b>Activo No Circulante</b>   | <b>1,268,170,791</b> | <b>599,109,911</b>   |
| Inversiones Financieras a Largo Plazo   | 129,121,068          | -                    |
| Derechos a Recibir Efectivo o Equivalentes a Largo Plazo                            | 351,966              | -                    |
| Bienes Inmuebles, Infraestructura y Construcciones en Proceso                       | -                    | 474,564,961          |
| Bienes Muebles  | -                    | 122,455,036          |
| Activos Intangibles   | -                    | 279,453              |
| Depreciación, Deterioro y Amortización Acumulada de Bienes                          | 1,106,405,073        | -                    |
| Activos Diferidos   | -                    | 1,810,462            |
| Estimación por Perdida o Deterioro de Activos no Circulantes                        | 32,161,607           | -                    |
| Otros Activos no Circulantes  | 131,076              | -                    |
| <b>PASIVO</b>   | <b>127,363,839</b>   | <b>245,181,665</b>   |
| <b>Pasivo Circulante</b>  | <b>2,194,583</b>     | <b>77,946,449</b>    |
| Cuentas por Pagar a Corto Plazo   | -                    | 57,976,075           |
| Documentos por Pagar a Corto Plazo  | 328,099              | -                    |
| Porción a Corto Plazo de la Deuda Pública a Largo Plazo                             | -                    | -                    |
| Títulos y Valores a Corto Plazo   | -                    | -                    |
| Pasivos Diferidos a Corto Plazo   | 275,134              | -                    |
| Fondos y Bienes de Terceros en Garantía y/o Administración a Corto Plazo            | -                    | 19,970,374           |
| Provisiones a Corto Plazo   | 242,607              | -                    |
| Otros Pasivos a Corto Plazo   | 1,348,742            | -                    |
| <b>Pasivo No Circulante</b>   | <b>125,169,256</b>   | <b>167,235,216</b>   |
| Cuentas por Pagar a Largo Plazo   | -                    | 8,826,947            |
| Documentos por Pagar a Largo Plazo  | -                    | 8,751,347            |
| Deuda Pública a Largo Plazo   | -                    | 80,166,840           |
| Pasivos Diferidos a Largo Plazo   | -                    | -                    |
| Fondos y Bienes de Terceros en Garantía y/o Administración a Largo Plazo            | 125,169,256          | -                    |
| Provisiones a Largo Plazo   | -                    | 69,490,083           |
| <b>HACIENDA PÚBLICA/PATRIMONIO</b>  | <b>2,255,929,390</b> | <b>1,467,727,462</b> |
| <b>Hacienda Pública/Patrimonio Contribuido</b>                                      | <b>170,682,936</b>   | <b>585,181,180</b>   |
| Aportaciones  | 170,682,936          | -                    |
| Donaciones de Capital   | -                    | 206,499,788          |
| Actualizaciones de la Hacienda Pública/ Patrimonio                                  | -                    | 378,681,392          |
| <b>Hacienda Pública/Patrimonio Generado</b>   | <b>2,085,246,454</b> | <b>882,546,281</b>   |
| Resultados del Ejercicio (Ahorro/Desahorro)   | 2,071,349,187        | -                    |
| Resultados de Ejercicios Anteriores   | -                    | 552,910,793          |
| Revalúos  | 13,897,266           | -                    |
| Reservas  | -                    | 1,673,681            |
| Rectificaciones de Resultados de Ejercicios Anteriores                              | -                    | 327,961,807          |
| <b>Exceso o Insuficiencia en la Actualización de la Hacienda Pública/Patrimonio</b> | <b>0</b>             | <b>0</b>             |
| Resultado por Posición Monetaria  | -                    | -                    |
| Resultado por Tenencia de Activos no Monetarios                                     | -                    | -                    |

## Entidades Paraestatales y Fideicomisos No Empresariales y No Financieros

### Estado de Variación en la Hacienda Pública

Del 1 de Enero al 31 de Diciembre del 2022

| Concepto  | Hacienda Pública / Patrimonio Contribuido | Hacienda Pública / Patrimonio Generado de Ejercicio Anteriores | Hacienda Pública / Patrimonio Generado del Ejercicio | Exceso o Insuficiencia en la Actualización de la Hacienda Pública / Patrimonio | Total                 |
|---|---|--|--|--|-----------------------|
| <b>Hacienda Pública / Patrimonio Contribuido Neto 2021</b>  | <b>11,939,154,944</b>                     | -  | -  | -  | <b>11,939,154,944</b> |
| Aportaciones  | 2,364,731,652                             | -  | -  | -  | 2,364,731,652         |
| Donaciones de Capital   | 8,170,485,341                             | -  | -  | -  | 8,170,485,341         |
| Actualización de la Hacienda Pública/Patrimonio   | 1,403,937,950                             | -  | -  | -  | 1,403,937,950         |
| <b>Hacienda Pública / Patrimonio Generado Neto 2021</b>   | -   | <b>4,362,713,089</b>   | <b>260,720,930</b>                                   | -  | <b>4,623,434,019</b>  |
| Resultados del Ejercicio (Ahorro/Desahorro)   | -   | -  | 260,720,930  | -  | 260,720,930           |
| Resultados de Ejercicios Anteriores   | -   | 1,923,195,641  | -  | -  | 1,923,195,641         |
| Revalúos  | -   | 4,378,574,684  | -  | -  | 4,378,574,684         |
| Reservas  | -   | 1,129,811,556  | -  | -  | 1,129,811,556         |
| Rectificaciones de Resultados de Ejercicios Anteriores  | -   | -3,068,868,793   | -  | -  | -3,068,868,793        |
| <b>Exceso o Insuficiencia en la Actualización de la Hacienda Pública / Patrimonio Neto 2021</b>               | -   | -  | -  | <b>12,946,424</b>  | <b>12,946,424</b>     |
| Resultado por Posición Monetaria  | -   | -  | -  | 12,946,424   | 12,946,424            |
| Resultado por Tenencia de Activos no Monetarios   | -   | -  | -  | -  | -                     |
| <b>Hacienda Pública / Patrimonio Neto Final 2021</b>  | <b>11,939,154,944</b>                     | <b>4,362,713,089</b>   | <b>260,720,930</b>                                   | <b>12,946,424</b>  | <b>16,575,535,386</b> |
| <b>Cambios en la Hacienda Pública / Patrimonio Contribuido Neto 2022</b>                                      | <b>-414,498,244</b>                       | -  | -  | -  | <b>-414,498,244</b>   |
| Aportaciones  | 170,682,936                               | -  | -  | -  | 170,682,936           |
| Donaciones de Capital   | -206,499,788                              | -  | -  | -  | -206,499,788          |
| Actualización de la Hacienda Pública/Patrimonio   | -378,681,392                              | -  | -  | -  | -378,681,392          |
| <b>Variaciones de la Hacienda Pública / Patrimonio Neto del Ejercicio 2022</b>                                | -   | <b>-868,649,015</b>  | <b>2,071,349,187</b>                                 | -  | <b>1,202,700,172</b>  |
| Resultados del Ejercicio (Ahorro/Desahorro)   | -   | -  | 2,332,070,118  | -  | 2,332,070,118         |
| Resultados de Ejercicios Anteriores   | -   | -552,910,793   | -260,720,930   | -  | -813,631,723          |
| Revalúos  | -   | 13,897,266   | -  | -  | 13,897,266            |
| Reservas  | -   | -1,673,681   | -  | -  | -1,673,681            |
| Rectificaciones de Resultados de Ejercicios Anteriores  | -   | -327,961,807   | -  | -  | -327,961,807          |
| <b>Cambios en el Exceso o Insuficiencia en la Actualización de la Hacienda Pública / Patrimonio Neto 2022</b> | -   | -  | -  | -  | -                     |
| Resultado por Posición Monetaria  | -   | -  | -  | -  | -                     |
| Resultado por Tenencia de Activos no Monetarios   | -   | -  | -  | -  | -                     |
| <b>Hacienda Pública / Patrimonio Neto Final 2022</b>  | <b>11,524,656,699</b>                     | <b>3,494,064,074</b>   | <b>2,332,070,118</b>                                 | <b>12,946,424</b>  | <b>17,363,737,314</b> |



**Entidades Paraestatales y Fideicomisos No Empresariales y No Financieros**

**Estado de Flujos de Efectivo**

**Del 1 de Enero al 31 de Diciembre del 2022**

|   | <u>2022</u>           | <u>2021</u>           |
|---|-----------------------|-----------------------|
| <b>Flujos de Efectivo de las Actividades de Operación (Nota 20)</b>   |                       |                       |
| <b>Origen</b>   | <b>15,339,341,822</b> | <b>11,948,262,704</b> |
| Impuestos   | 89,793                | -                     |
| Cuotas y Aportaciones de Seguridad Social   | -                     | -                     |
| Contribuciones de mejoras   | 5,412,148             | -                     |
| Derechos  | -                     | -                     |
| Productos   | 132,014,330           | 46,783,453            |
| Aprovechamientos  | 31,297,847            | 41,505                |
| Ingresos por Venta de Bienes y Prestación de Servicios  | 1,311,285,249         | 1,283,093,137         |
| Ingresos no Comprendidos en las Fracciones de la Ley de Ingresos Causados en Ejercicios Fiscales Anteriores                 | -                     | -                     |
| Pendientes de Liquidación o Pago  | -                     | -                     |
| Participaciones, Aportaciones, Convenios, Incentivos Derivados de la Colaboración Fiscal y Fondos Distintos de Aportaciones | 4,759,646,955         | 2,981,461,113         |
| Transferencias, Asignaciones, Subsidios y Subvenciones, y Pensiones y Jubilaciones  | 8,318,409,333         | 7,085,014,310         |
| Otros Orígenes de Operación   | 781,186,167           | 551,869,186           |
| <b>Aplicación</b>   | <b>11,932,669,590</b> | <b>10,843,875,453</b> |
| Servicios Personales  | 6,194,056,205         | 6,156,385,694         |
| Materiales y Suministros  | 401,905,501           | 274,894,314           |
| Servicios Generales   | 2,244,908,391         | 1,515,782,649         |
| Transferencias Internas y Asignaciones al Sector Público  | 147,887,251           | 162,098,849           |
| Transferencias al Resto del Sector Público  | 70,000,000            | 58,055,708            |
| Subsidios y Subvenciones  | 788,339,401           | 857,454,035           |
| Ayudas Sociales   | 1,101,500,188         | 710,566,441           |
| Pensiones y Jubilaciones  | 251,768               | 99,101                |
| Transferencias a Fideicomisos, Mandatos y Contratos Análogos  | -                     | -                     |
| Transferencias a la Seguridad Social  | -                     | -                     |
| Donativos   | 28,815,088            | 150,000               |
| Transferencias al Exterior  | 7,966,994             | 8,661,293             |
| Participaciones   | -                     | -                     |
| Aportaciones  | -                     | -                     |
| Convenios   | 2,905                 | -                     |
| Otras Aplicaciones de Operación   | 947,035,898           | 1,099,727,370         |
| <b>Flujos Netos de Efectivo por Actividades de Operación</b>  | <b>3,406,672,232</b>  | <b>1,104,387,250</b>  |
| <b>Flujos de Efectivo de las Actividades de Inversión (Nota 21)</b>   |                       |                       |
| <b>Origen</b>   | <b>-41,574,492</b>    | <b>62,062,617</b>     |
| Bienes Inmuebles, Infraestructura y Construcciones en Proceso   | -                     | 56,956,000            |
| Bienes Muebles  | -1,827,746            | 305,619               |
| Otros Orígenes de Inversión   | -39,746,746           | 4,800,998             |
| <b>Aplicación</b>   | <b>1,732,893,436</b>  | <b>934,960,827</b>    |
| Bienes Inmuebles, Infraestructura y Construcciones en Proceso   | 1,327,159,788         | 621,780,080           |
| Bienes Muebles  | 165,546,009           | 70,762,903            |
| Otras Aplicaciones de Inversión   | 240,187,639           | 242,417,843           |
| <b>Flujos Netos de Efectivo por Actividades de Inversión</b>  | <b>-1,774,467,929</b> | <b>-872,898,210</b>   |
| <b>Flujo de Efectivo de las Actividades de Financiamiento (Nota 22)</b>   |                       |                       |
| <b>Origen</b>   | <b>19,867,756</b>     | <b>99,836,040</b>     |
| Endeudamiento Neto  | 2,646,750             | -10,735,254           |
| Interno   | 2,646,750             | -10,735,254           |
| Externo   | -                     | -                     |
| Otros Orígenes de Financiamiento  | 17,221,006            | 110,571,293           |
| <b>Aplicación</b>   | <b>266,427,143</b>    | <b>475,033,376</b>    |
| Servicios de la Deuda   | 98,121,180            | 130,834,476           |
| Interno   | 98,121,180            | 130,834,476           |
| Externo   | -                     | -                     |
| Otras Aplicaciones de Financiamiento  | 168,305,963           | 344,198,900           |
| <b>Flujos Netos de Efectivo por Actividades de Financiamiento</b>   | <b>-246,559,387</b>   | <b>-375,197,337</b>   |
| <b>Incremento/Disminución Neta en el Efectivo y Equivalentes al Efectivo (Nota 23)</b>                                      | <b>1,385,644,916</b>  | <b>-143,708,297</b>   |
| <b>Efectivo y Equivalentes al Efectivo al Inicio del Ejercicio</b>  | <b>1,202,618,558</b>  | <b>1,346,326,855</b>  |
| <b>Efectivo y Equivalentes al Efectivo al Final del Ejercicio (Nota 24)</b>   | <b>2,588,263,474</b>  | <b>1,202,618,558</b>  |

# Cuenta Pública 2022

## ENTIDADES PARAESTATALES Y FIDEICOMISOS NO EMPRESARIALES Y NO FINANCIEROS

### NOTAS A LOS ESTADOS FINANCIEROS

De conformidad a los artículos 46, fracción I, inciso e) y 49 de la Ley General de Contabilidad Gubernamental, así como a la normatividad emitida por el Consejo Nacional de Armonización Contable, a continuación, se presentan las notas a los estados financieros correspondientes al ejercicio fiscal de 2022, con los siguientes apartados:

1. Notas de Desglose
2. Notas de Memoria (cuentas de orden)
3. Notas de Gestión Administrativa

Atendiendo a lo dispuesto por el Acuerdo por el que se armoniza la estructura de las cuentas públicas, la información financiera de las Entidades Paraestatales y Fideicomisos No Empresariales y No Financieros se integran con los estados financieros de los siguientes entes públicos:

|  |  |
|--|--|
| Centro de Conciliación Laboral del Estado de Sonora                        | Instituto Sonorense de Infraestructura Educativa   |
| Centro de Evaluación y Control de Confianza, C-3                           | Instituto Sonorense de la Juventud   |
| Centro Estatal de Trasplantes  | Instituto Sonorense de las Mujeres   |
| Centro Regional de Formación Profesional Docente de Sonora                 | Instituto Superior de Seguridad Pública del Estado   |
| Colegio de Bachilleres del Estado de Sonora                                | Instituto Tecnológico de Sonora  |
| Colegio de Educación Profesional Técnica del Estado de Sonora              | Instituto Tecnológico Superior de Cajeme   |
| Colegio de Estudios Científicos y Tecnológicos del Estado de Sonora        | Instituto Tecnológico Superior de Cananea  |
| Comisión de Ecología y Desarrollo Sustentable del Estado de Sonora         | Instituto Tecnológico Superior de Puerto Peñasco   |
| Comisión Ejecutiva Estatal de Atención a Víctimas                          | Instituto Sonorense para la Atención de los Adultos Mayores  |
| Comisión de Vivienda del Estado de Sonora                                  | Junta de Caminos del Estado de Sonora  |
| Comisión del Deporte del Estado de Sonora                                  | Procuraduría Ambiental del Estado de Sonora  |
| Comisión del Fomento al Turismo del Estado de Sonora                       | Progreso, Fideicomiso Promotor Urbano de Sonora  |
| Comisión Estatal del Agua  | ProSonora  |
| Comisión Estatal para el Desarrollo de los Pueblos y Comunidades Indígenas | Radio Sonora   |
| Consejo Estatal de Concertación para la Obra Pública                       | Secretaría Ejecutiva del Sistema Estatal de Anticorrupción   |
| Consejo Estatal para la Ciencia y Tecnológica                              | Servicios de Administración y Enajenación de Bienes de Entidades del Gobierno del Estado de Sonora |
| Consejo Sonorense Promotor de la Regulación del Bacanora                   | Servicios Educativos del Estado de Sonora  |
| Coordinación Estatal de Protección Civil                                   | Sistema Estatal Televisivo de Sonora   |
| El Colegio de Sonora   | Sistema para el Desarrollo Integral de la Familia en el Estado de Sonora                           |
| Fideicomiso de Transporte Metropolitano del Estado de Sonora               | Telefonía Rural de Sonora  |
| Fideicomiso Operadora del Proyectos Estratégicos del Estado de Sonora      | Universidad de la Sierra   |
| Fideicomiso Puente Colorado  | Universidad Estatal de Sonora  |
| Fondo de Operación de Obras SONORA SÍ                                      | Universidad Tecnológica de Etchojoa  |
| Fondo Estatal de Solidaridad   | Universidad Tecnológica de Guaymas   |
| Fondo Estatal para la Modernización del Transporte                         | Universidad Tecnológica de Hermosillo  |
| Instituto de Acuicultura del Estado de Sonora                              | Universidad Tecnológica de Nogales   |
| Instituto de Becas y Crédito Educativo del Estado de Sonora                | Universidad Tecnológica de Puerto Peñasco  |
| Instituto de Capacitación para el Trabajo del Estado de Sonora             | Universidad Tecnológica de San Luis Río Colorado   |
| Instituto de Movilidad y Transporte para el Estado de Sonora               | Universidad Tecnológica del Sur de Sonora  |
| Instituto Sonorense de Cultura   |  |
| Instituto Sonorense de Educación para los Adultos                          |  |
|  |  |
|  |  |

## Cuenta Pública 2022

---

De conformidad con lo establecido por el artículo 17 de la Ley General de Contabilidad Gubernamental, cada ente público es responsable de su contabilidad, de la operación del sistema y en consecuencia de la información que proporciona para la integración de la Cuenta Pública las Entidades Paraestatales y Fideicomisos No Empresariales y No Financieros.

Atendiendo a lo dispuesto por el artículo 53 de la Ley General de Contabilidad Gubernamental, al Acuerdo por el que se armoniza la estructura de las cuentas pública y la Norma en materia de consolidación de Estados Financieros y demás información contable, a la Secretaría de Hacienda y Crédito Público le corresponde formular e integrar la Cuenta Pública de las Entidades Paraestatales y Fideicomisos No Empresariales y No Financieros.

Las notas a los estados financieros consolidados de las Entidades Paraestatales y Fideicomisos No Empresariales y No Financieros son producto de las notas de cada ente público que lo conforma, mismas que pueden ser consultadas en el respectivo apartado de cada ente público y debido al volumen de la información, en el presente documento en forma de resumen sólo se incluye la información de algunos entes públicos que representan el mayor importe del activo total y el resto se agrupa en el renglón de "Otros".

Es importante señalar, que derivado de observaciones de parte de los órganos fiscalizadores, hubo entidades que para solventar las mismas se vieron obligados a modificar su Cuenta Pública 2020, por lo que habrá casos en los que las cifras utilizadas en estos estados financieros tengan variaciones con respecto a lo presentado en abril del 2021 al Congreso. De la misma manera, es posible que los cuadros en los que se desglosa la información de las diferentes cuentas, tenga una variación mínima con respecto al total presentado, lo anterior por el hecho de que aquí se presentan cifras sin decimales

# Cuenta Pública 2022

## Notas de Desglose:

### I. Notas al Estado de Situación Financiera

#### Activo

##### 1. Efectivo y Equivalentes

Se presenta la información consolidada de los entes públicos de las Entidades Paraestatales y Fideicomisos No Empresariales y No Financieros que integra el rubro de Efectivo y Equivalentes:

|  | 2022                    | 2021                    |
|--|-------------------------|-------------------------|
| Comisión Estatal del Agua                        | \$ 957,189,134          | \$ 101,442,040          |
| Instituto Tecnológico de Sonora                  | \$ 256,291,295          | \$ 187,302,914          |
| Servicios Educativos del Estado de Sonora        | \$ 214,107,972          | \$ 200,015,984          |
| Instituto Sonorense de infraestructura Educativa | \$ 197,911,721          | \$ 108,023,111          |
| Otros  | \$ 962,763,352          | \$ 605,834,509          |
| <b>Suma de Efectivo y Equivalentes</b>           | <b>\$ 2,588,263,474</b> | <b>\$ 1,202,618,558</b> |

##### 2. Derechos a recibir Efectivo y Equivalentes y Bienes o Servicios a Recibir

a) Se presenta la información consolidada de los entes públicos de las Entidades Paraestatales y Fideicomisos No Empresariales y No Financieros que integra el rubro de Derechos a Recibir Efectivo o Equivalentes:

|   | 2022                    | 2021                    |
|---|-------------------------|-------------------------|
| Comisión Estatal del Agua                                   | \$ 1,015,779,647        | \$ 910,177,822          |
| Instituto de Becas y Crédito Educativo del Estado de Sonora | \$ 860,816,603          | \$ 847,275,269          |
| Fondo de Operación de Obras SONORA SÍ                       | \$ 314,527,865          | \$ 435,254,849          |
| Instituto Tecnológico de Sonora                             | \$ 170,085,196          | \$ 161,173,404          |
| Otros   | \$ 199,290,016          | \$ 232,314,424          |
| <b>Suma de Derechos a Recibir Efectivo o Equivalentes</b>   | <b>\$ 2,560,499,327</b> | <b>\$ 2,586,195,769</b> |

b) Se presenta la información consolidada de los entes públicos de las Entidades Paraestatales y Fideicomisos No Empresariales y No Financieros que integra el rubro de Derechos a Recibir Bienes o Servicios:

|  | 2022                  | 2021                  |
|--|-----------------------|-----------------------|
| Comisión Estatal del Agua                            | \$ 124,199,491        | \$ 27,286,984         |
| Instituto Sonorense de infraestructura Educativa     | \$ 67,995,038         | \$ 38,580,676         |
| Fondo de Operación de Obras SONORA SÍ                | \$ 22,426,514         | \$ 23,044,683         |
| Junta de Caminos del Estado de Sonora                | \$ 8,645,567          | \$ 17,909,358         |
| Otros  | \$ 31,409,081         | \$ 51,427,862         |
| <b>Suma de Derechos a Recibir Bienes o Servicios</b> | <b>\$ 254,675,691</b> | <b>\$ 158,249,563</b> |

## Cuenta Pública 2022

### 3. Bienes Disponibles para su Transformación o Consumo (inventarios)

a) Se presenta la información consolidada de los entes públicos de las Entidades Paraestatales y Fideicomisos No Empresariales y No Financieros que integra el rubro de Inventarios:

|  | 2022                  |           | 2021               |
|--|-----------------------|-----------|--------------------|
| Instituto Tecnológico de Sonora  | \$ 104,634,717        | \$        | 110,382,959        |
| Colegio de Bachilleres del Estado de Sonora                              | \$ 10,767,007         | \$        | 1,411,513          |
| Sistema para el Desarrollo Integral de la Familia en el Estado de Sonora | \$ 132,840            | \$        | 162,859            |
| Comisión de Ecología y Desarrollo Sustentable del Estado de Sonora       | \$ 130,470            | \$        | 27,654             |
| Otros  | \$ 0                  | \$        | 0                  |
| <b>Suma de Inventarios</b>   | <b>\$ 115,665,034</b> | <b>\$</b> | <b>111,984,984</b> |

b) Se presenta la información consolidada de los entes públicos de las Entidades Paraestatales y Fideicomisos No Empresariales y No Financieros que integra el rubro de Almacenes:

|   | 2022                 |           | 2021             |
|---|----------------------|-----------|------------------|
| Servicios Educativos del Estado de Sonora | \$ 12,305,890        | \$        | 746,799          |
| Comisión Estatal del Agua                 | \$ 4,728,154         | \$        | 4,357,183        |
| Junta de Caminos del Estado de Sonora     | \$ 2,413,187         | \$        | 68,880           |
| Otros                                     | \$ 2,007,126         | \$        | 4,376,352        |
| <b>Suma de Almacenes</b>                  | <b>\$ 21,454,357</b> | <b>\$</b> | <b>9,549,214</b> |

### 4. Estimación por Pérdida o Deterioro de Activos Circulantes

Se presenta la información consolidada de los entes públicos de las Entidades Paraestatales y Fideicomisos No Empresariales y No Financieros que integra el rubro de Estimación por Pérdida o Deterioro de Activos Circulantes:

|  | 2022                     |           | 2021                  |
|--|--------------------------|-----------|-----------------------|
| Instituto de Becas y Crédito Educativo del Estado de Sonora              | \$ -841,193,174          | \$        | -790,119,760          |
| Comisión Estatal del Agua  | \$ -576,044,254          | \$        | -518,109,385          |
| Servicios Educativos del Estado de Sonora                                | \$ -117,903,444          | \$        | -117,903,444          |
| Otros  | \$ -94,939,197           | \$        | -51,274,823           |
| <b>Suma de Estimación por Pérdida o Deterioro de Activos Circulantes</b> | <b>\$ -1,588,080,063</b> | <b>\$</b> | <b>-1,477,407,411</b> |

## Cuenta Pública 2022

### 5. Otros Activos Circulantes

Se presenta la información consolidada de los entes públicos de las Entidades Paraestatales y Fideicomisos No Empresariales y No Financieros que integra el rubro de Otros Activos Circulantes:

|  | 2022                  |           | 2021               |
|--|-----------------------|-----------|--------------------|
| Instituto Sonorense de Infraestructura Educativa   | \$ 121,544,438        | \$        | 143,973,104        |
| Instituto Superior de Seguridad Pública del Estado | \$ 1,150,650          | \$        | 8,000              |
| Universidad Estatal de Sonora                      | \$ 756,209            | \$        | 1,329,372          |
| Otros  | \$ 1,324,541          | \$        | 1,413,526          |
| <b>Suma de Otros Activos Circulantes</b>           | <b>\$ 124,775,838</b> | <b>\$</b> | <b>146,724,002</b> |

### 6. Inversiones Financieras

Se presenta la información consolidada de los entes públicos de las Entidades Paraestatales y Fideicomisos No Empresariales y No Financieros que integra el rubro de Inversiones Financieras a Largo Plazo:

|  | 2022                  |           | 2021                 |
|--|-----------------------|-----------|----------------------|
| Instituto Tecnológico de Sonora                                      | \$ 652,554,121        | \$        | 618,766,826          |
| Fideicomiso Operadora de Proyectos Estratégicos del Estado de Sonora | \$ 154,818,261        | \$        | 21,156,519           |
| Instituto Tecnológico Superior de Cajeme                             | \$ 75,870,959         | \$        | 73,731,261           |
| El Colegio de Sonora   | \$ 31,702,713         | \$        | 39,886,548           |
| Otros  | \$ 13,547,550         | \$        | 291,373,468          |
| <b>Suma de Inversiones Financieras a Largo Plazo</b>                 | <b>\$ 915,793,554</b> | <b>\$</b> | <b>1,044,914,622</b> |

### 7. Derechos a Recibir Efectivo y Equivalentes a Largo Plazo

Se presenta la información consolidada de los entes públicos de las Entidades Paraestatales y Fideicomisos No Empresariales y No Financieros que integra el rubro de Derechos a Recibir Efectivo o Equivalentes a Largo Plazo:

|   | 2022                  |           | 2021               |
|---|-----------------------|-----------|--------------------|
| Instituto de Becas y Crédito Educativo del Estado de Sonora             | \$ 525,044,384        | \$        | 518,396,544        |
| Instituto Tecnológico de Sonora   | \$ 30,509,398         | \$        | 37,568,604         |
| Colegio de Estudios Científicos y Tecnológicos del Estado de Sonora.    | \$ 1,564,725          | \$        | 1,615,526          |
| Otros   | \$ 201,965            | \$        | 91,765             |
| <b>Suma de Derechos a Recibir Efectivo o Equivalentes a Largo Plazo</b> | <b>\$ 557,320,472</b> | <b>\$</b> | <b>557,672,438</b> |

# Cuenta Pública 2022

## 8. Bienes Muebles, Inmuebles e Intangibles

### a) Bienes Inmuebles, Infraestructura y Construcciones en Proceso

Se presenta la información consolidada de los entes públicos de las Entidades Paraestatales y Fideicomisos No Empresariales y No Financieros que integra el rubro de Bienes Inmuebles, Infraestructura y Construcciones en Proceso:

|  | 2022                     | 2021                     |
|--|--------------------------|--------------------------|
| Servicios Educativos del Estado de Sonora                                    | \$ 7,419,864,374         | \$ 7,717,924,013         |
| Instituto Tecnológico de Sonora  | \$ 2,019,396,461         | \$ 1,987,275,902         |
| Progreso, Fideicomiso Promotor Urbano de Sonora                              | \$ 1,166,454,312         | \$ 1,166,454,312         |
| Comisión Estatal del Agua  | \$ 846,845,582           | \$ 560,106,377           |
| Otros  | \$ 5,650,045,055         | \$ 5,196,280,239         |
| <b>Suma de Bienes Inmuebles, Infraestructura y Construcciones en Proceso</b> | <b>\$ 17,102,605,804</b> | <b>\$ 16,628,040,843</b> |

### b) Bienes Muebles

Se presenta la información consolidada de los entes públicos de las Entidades Paraestatales y Fideicomisos No Empresariales y No Financieros que integra el rubro de Bienes Muebles:

|  | 2021                    | 2020                    |
|--|-------------------------|-------------------------|
| Servicios Educativos del Estado de Sonora                                | \$ 1,394,353,730        | \$ 1,395,743,502        |
| Instituto Tecnológico de Sonora  | \$ 853,515,195          | \$ 872,023,705          |
| Universidad Estatal de Sonora  | \$ 298,975,989          | \$ 299,515,121          |
| Sistema para el Desarrollo Integral de la Familia en el Estado de Sonora | \$ 193,197,043          | \$ 187,133,680          |
| Colegio de Estudios Científicos y Tecnológicos del Estado de Sonora      | \$ 158,044,562          | \$ 157,652,714          |
| Otros  | \$ 1,574,413,351        | \$ 1,437,976,112        |
| <b>Suma de Bienes Muebles</b>  | <b>\$ 4,472,499,870</b> | <b>\$ 4,350,044,834</b> |

### c) Activos Intangibles

Se presenta la información consolidada de los entes públicos de las Entidades Paraestatales y Fideicomisos No Empresariales y No Financieros que integra el rubro de Activos Intangibles:

|   | 2022                  | 2021                  |
|---|-----------------------|-----------------------|
| Colegio de Bachilleres del Estado de Sonora | \$ 20,331,080         | \$ 20,331,080         |
| Servicios Educativos del Estado de Sonora   | \$ 12,490,656         | \$ 12,490,656         |
| Instituto Tecnológico de Sonora             | \$ 12,136,328         | \$ 12,136,328         |
| Universidad Estatal de Sonora               | \$ 11,582,786         | \$ 11,582,786         |
| Otros                                       | \$ 56,673,602         | \$ 56,394,149         |
| <b>Suma de Activos Intangibles</b>          | <b>\$ 113,214,452</b> | <b>\$ 112,934,999</b> |

## Cuenta Pública 2022

### 9. Activos Diferidos

Se presenta la información consolidada de los entes públicos de las Entidades Paraestatales y Fideicomisos No Empresariales y No Financieros que integra el rubro de Activos Diferidos:

|                                       | 2022                 | 2021                |
|---------------------------------------|----------------------|---------------------|
| Comisión Estatal del Agua             | \$ 3,996,924         | \$ 4,025,351        |
| Fondo de Operación de Obras SONORA SÍ | \$ 2,175,976         | \$ 2,175,976        |
| El Colegio de Sonora                  | \$ 1,409,034         | \$ 0                |
| Otros                                 | \$ 2,972,345         | \$ 2,542,491        |
| <b>Suma de Activos Diferidos</b>      | <b>\$ 10,554,279</b> | <b>\$ 8,743,818</b> |

### 10. Estimaciones y Deterioros

#### a) Depreciación, Deterioro y Amortización Acumulada de Bienes

Se presenta la información consolidada de los entes públicos de las Entidades Paraestatales y Fideicomisos No Empresariales y No Financieros que integra el rubro de Depreciación, Deterioro y Amortización Acumulada de Bienes:

|   | 2022                     | 2021                     |
|---|--------------------------|--------------------------|
| Servicios Educativos del Estado de Sonora                                 | \$ -2,477,089,459        | \$ -1,539,607,766        |
| Instituto Tecnológico de Sonora   | \$ -1,737,880,628        | \$ -1,706,147,023        |
| Universidad Estatal de Sonora   | \$ -321,020,476          | \$ -284,231,140          |
| Sistema para el Desarrollo Integral de la Familia en el Estado de Sonora  | \$ -228,642,151          | \$ -207,873,497          |
| Colegio de Bachilleres del Estado de Sonora                               | \$ -174,115,244          | \$ -163,553,908          |
| Otros   | \$ -1,656,840,480        | \$ -1,587,770,031        |
| <b>Suma de Depreciación, Deterioro y Amortización Acumulada de Bienes</b> | <b>\$ -6,595,588,438</b> | <b>\$ -5,489,183,365</b> |

### 11. Otros Activos No Circulantes

Se presenta la información consolidada de los entes públicos de las Entidades Paraestatales y Fideicomisos No Empresariales y No Financieros que integra el rubro de Otros Activos No Circulantes:

|   | 2022                  | 2021                  |
|---|-----------------------|-----------------------|
| Progreso, Fideicomiso Promotor Urbano de Sonora | \$ 140,072,612        | \$ 140,072,612        |
| Servicios Educativos del Estado de Sonora       | \$ 5,786,044          | \$ 5,917,120          |
| Universidad Tecnológica de Hermosillo           | \$ 1,023,204          | \$ 1,023,204          |
| Otros   | \$ 139,997            | \$ 139,998            |
| <b>Suma de Activos No Circulantes</b>           | <b>\$ 147,021,857</b> | <b>\$ 147,152,934</b> |



## Cuenta Pública 2022

### 12. Pasivo

Se presenta la información consolidada de los entes públicos de las Entidades Paraestatales y Fideicomisos No Empresariales y No Financieros que integra el género de Pasivo:

|   | 2022                    | 2021                    |
|---|-------------------------|-------------------------|
| Comisión Estatal del Agua                                     | \$ 683,692,471          | \$ 671,041,233          |
| Colegio de Bachilleres del Estado de Sonora                   | \$ 493,950,180          | \$ 673,623,435          |
| Progreso, Fideicomiso Promotor Urbano de Sonora               | \$ 296,000,858          | \$ 327,542,383          |
| Colegio de Educación Profesional Técnica del Estado de Sonora | \$ 291,616,767          | \$ 290,797,489          |
| Instituto Sonorense de Infraestructura Educativa              | \$ 273,162,498          | \$ 206,062,262          |
| Otros   | \$ 1,366,353,815        | \$ 1,353,527,613        |
| <b>Suma del Pasivo Total</b>                                  | <b>\$ 3,404,776,589</b> | <b>\$ 3,522,594,416</b> |

### 13. Pasivo Circulante

Se presenta la información consolidada de los entes públicos de las Entidades Paraestatales y Fideicomisos No Empresariales y No Financieros que integra el grupo de Pasivo Circulante:

|   | 2022                    | 2021                    |
|---|-------------------------|-------------------------|
| Comisión Estatal del Agua                                     | \$ 341,908,781          | \$ 314,664,490          |
| Colegio de Educación Profesional Técnica del Estado de Sonora | \$ 291,616,767          | \$ 290,797,489          |
| Instituto Sonorense de Infraestructura Educativa              | \$ 273,162,498          | \$ 206,062,262          |
| Servicios Educativos del Estado de Sonora                     | \$ 224,943,932          | \$ 177,714,505          |
| Otros   | \$ 923,073,936          | \$ 1,141,219,034        |
| <b>Suma del Pasivo Circulante</b>                             | <b>\$ 2,054,705,914</b> | <b>\$ 2,130,457,780</b> |

### 14. Pasivo No Circulante

Se presenta la información consolidada de los entes públicos de las Entidades Paraestatales y Fideicomisos No Empresariales y No Financieros que integra el grupo de Pasivo No Circulante:

|   | \$ 2022                 | \$ 2021                 |
|---|-------------------------|-------------------------|
| Comisión Estatal del Agua                       | \$ 341,783,690          | \$ 356,376,743          |
| Colegio de Bachilleres del Estado de Sonora     | \$ 314,082,957          | \$ 381,384,682          |
| Progreso, Fideicomiso Promotor Urbano de Sonora | \$ 295,024,599          | \$ 326,897,418          |
| Universidad Estatal de Sonora                   | \$ 154,818,261          | \$ 128,522,263          |
| Otros   | \$ 244,361,169          | \$ 198,955,530          |
| <b>Suma de Pasivo No Circulante</b>             | <b>\$ 1,350,070,676</b> | <b>\$ 1,392,136,636</b> |

# Cuenta Pública 2022

## II. Notas al Estado de Actividades

### 15. Ingresos de Gestión

Se presenta la información consolidada de los entes públicos de las Entidades Paraestatales y Fideicomisos No Empresariales y No Financieros que integra el grupo de Ingresos de Gestión:

|   | 2022                    | 2021                    |
|---|-------------------------|-------------------------|
| Comisión Estatal del Agua                   | \$ 309,944,112          | \$ 258,692,867          |
| Instituto Tecnológico de Sonora             | \$ 285,218,347          | \$ 208,283,920          |
| Fondo de Operación de Obras SONORA SÍ       | \$ 184,522,231          | \$ 161,347,727          |
| Universidad Estatal de Sonora               | \$ 125,892,480          | \$ 127,678,668          |
| Colegio de Bachilleres del Estado de Sonora | \$ 100,252,081          | \$ 85,067,784           |
| Otros                                       | \$ 703,263,499          | \$ 620,700,977          |
| <b>Suma de Ingresos de Gestión</b>          | <b>\$ 1,709,092,750</b> | <b>\$ 1,461,771,942</b> |

### 16. Participaciones, Aportaciones, Transferencias, Asignaciones, Subsidios y Otras Ayudas

Se presenta la información consolidada de los entes públicos de las Entidades Paraestatales y Fideicomisos No Empresariales y No Financieros que integra el grupo de Participaciones, Aportaciones, Transferencias, Asignaciones, Subsidios y Otras Ayudas:

|  | 2022                     | 2021                     |
|--|--------------------------|--------------------------|
| Servicios Educativos del Estado de Sonora  | \$ 10,138,300,392        | \$ 9,169,275,859         |
| Comisión Estatal del Agua  | \$ 1,661,700,334         | \$ 413,319,301           |
| Colegio de Bachilleres del Estado de Sonora  | \$ 1,130,798,767         | \$ 956,993,330           |
| Colegio de Estudios Científicos y Tecnológicos del Estado de Sonora.                                 | \$ 971,211,549           | \$ 835,603,727           |
| Instituto Tecnológico de Sonora  | \$ 966,106,427           | \$ 908,259,770           |
| Otros  | \$ 7,539,315,639         | \$ 6,172,770,905         |
| <b>Suma de Participaciones, Aportaciones, Transferencias, Asignaciones, Subsidios y Otras Ayudas</b> | <b>\$ 22,407,433,108</b> | <b>\$ 18,456,222,892</b> |

### 17. Otros Ingresos y Beneficios

Se presenta la información consolidada de los entes públicos de las Entidades Paraestatales y Fideicomisos No Empresariales y No Financieros que integra el grupo de Otros Ingresos y Beneficios:

|  | 2022                  | 2021                 |
|--|-----------------------|----------------------|
| Fondo de Operación de Obras SONORA SÍ  | \$ 40,617,169         | \$ -                 |
| Sistema para el Desarrollo Integral de la Familia en el Estado de Sonora (DIF) | \$ 21,247,615         | \$ 4,887             |
| Instituto Tecnológico de Sonora  | \$ 12,752,740         | \$ 14,294,542        |
| Otros  | \$ 48,826,886         | \$ 36,488,082        |
| <b>Suma de Otros Ingresos y Beneficios</b>                                     | <b>\$ 123,444,410</b> | <b>\$ 50,787,511</b> |

# Cuenta Pública 2022

## 18. Gastos y Otras Pérdidas

Se presenta la información consolidada de los entes públicos de las Entidades Paraestatales y Fideicomisos No Empresariales y No Financieros que integra el género de Gastos y Otras Pérdidas:

|  | 2021                     | 2021                     |
|--|--------------------------|--------------------------|
| Servicios Educativos del Estado de Sonora                            | \$ 10,345,701,913        | \$ 9,200,373,301         |
| Instituto Tecnológico de Sonora                                      | \$ 1,183,169,987         | \$ 1,109,775,626         |
| Colegio de Bachilleres del Estado de Sonora                          | \$ 1,134,807,887         | \$ 1,084,749,640         |
| Colegio de Estudios Científicos y Tecnológicos del Estado de Sonora. | \$ 970,335,602           | \$ 893,773,651           |
| Otros  | \$ 8,273,884,761         | \$ 7,419,389,197         |
| <b>Suma de Otros Gastos y Otras Pérdidas</b>                         | <b>\$ 21,907,900,150</b> | <b>\$ 19,708,061,415</b> |

## III. Notas al Estado de Variación de la Hacienda Pública/Patrimonio

19. Este Estado muestra el monto de la Hacienda Pública/Patrimonio al 31 de diciembre de 2021 y de 2020 y se conforma como sigue:

|   | 2022                     | 2021                     |
|---|--------------------------|--------------------------|
| Servicios Educativos del Estado de Sonora                 | \$ 6,365,150,143         | \$ 7,623,787,453         |
| Instituto Tecnológico de Sonora                           | \$ 2,318,559,715         | \$ 2,228,072,402         |
| Comisión Estatal del Agua                                 | \$ 1,689,289,413         | \$ 372,352,093           |
| Progresos, Fideicomiso Promotor Urbano de Sonora          | \$ 914,758,132           | \$ 893,253,710           |
| Otros   | \$ 6,075,979,911         | \$ 5,458,069,728         |
| <b>Suma del Total de la Hacienda Pública / Patrimonio</b> | <b>\$ 17,363,737,314</b> | <b>\$ 16,575,535,386</b> |

## IV. Notas al Estado de Flujo de Efectivo

### 20. Flujo de Efectivo de las Actividades de Operación

Los orígenes de actividades de operación cobrados por el periodo comprendido del 1 de enero al 31 de diciembre de 2022 fueron por \$ 15,339,341,822 y en 2021 por \$11,948,262,704 pesos. Las aplicaciones de actividades de operación pagadas por el periodo comprendido del 1 de enero al 31 de diciembre de 2022 fueron por \$ 11,932,669,590 y en 2021 por \$ 10,843,875,453 pesos, reflejándose un diferencial de actividades de operación en 2022 y 2021 por:

|   | 2022                    | 2021                    |
|---|-------------------------|-------------------------|
| Comisión Estatal del Agua                                     | \$ 1,366,316,996        | \$ 193,071,665          |
| Instituto Sonorense de infraestructura Educativa              | \$ 638,522,868          | \$ 172,358,664          |
| Fideicomiso Puente Colorado                                   | \$ -12,189,827          | \$ 6,296,719            |
| Instituto de Becas y Crédito Educativo del Estado de Sonora   | \$ -9,098,131           | \$ -14,726,031          |
| Otros   | \$ 1,423,120,326        | \$ 747,386,233          |
| <b>Suma de Flujos de Efectivo de Actividades de Operación</b> | <b>\$ 3,406,672,232</b> | <b>\$ 1,104,387,250</b> |

## Cuenta Pública 2022

### 21. Flujo de Efectivo de las Actividades de Inversión.

Los orígenes de actividades inversión cobrados por el periodo comprendido del 1 de enero al 31 de diciembre de 2022 fueron por \$-41,574,492.23 y en 2021 por \$62,062,617 pesos. Las aplicaciones de actividades inversión pagados por el periodo comprendido del 1 de enero al 31 de diciembre de 2022 fueron por \$ \$1,732,893,436.46 y en 2021 por \$ 934,960,827 pesos, reflejándose un diferencial de actividades de inversión en 2022 y 2021 por:

|   | 2022                        | 2021                   |
|---|-----------------------------|------------------------|
| Instituto Sonorense de Infraestructura Educativa              | \$ -548,634,257             | \$ -220,992,841        |
| Comisión Estatal del Agua                                     | \$ -447,793,912             | \$ -127,591,176        |
| Consejo Estatal de Concertación para la Obra Pública          | \$ -228,289,406             | \$ -145,119,957        |
| Universidad Tecnológica de Guaymas                            | \$ -8,874                   | \$ -199,759,776        |
| Otros   | \$ -549,741,480             | \$ -179,434,460        |
| <b>Suma de Flujos de Efectivo de Actividades de Inversión</b> | <b>\$ -1,774,467,928.69</b> | <b>\$ -872,898,210</b> |

### 22. Flujo de Efectivo de las Actividades de Financiamiento

Los orígenes de actividades de financiamiento cobrados por el periodo comprendido del 1 de enero al 31 de diciembre de 2022 fueron por \$19, 867,756 y en 2021 por \$ 99, 836,040 pesos. Las aplicaciones de actividades de financiamiento en 2022 fueron por \$ 266, 427,143 y en 2021 por \$ 475, 033,376 pesos, reflejándose un diferencial de actividades de financiamiento en 2022 y 2021 por:

|  | 2022                   | 2021                   |
|--|------------------------|------------------------|
| Colegio de Bachilleres del Estado de Sonora                        | \$ -81,490,843         | \$ 32,000,894          |
| Comisión Estatal del Agua  | \$ -62,775,990         | \$ -93,021,258         |
| Progreso, Fideicomiso Promotor Urbano de Sonora                    | \$ -58,252,890         | \$ -45,821,088         |
| Universidad de la Sierra   | \$ 1,242,428           | \$ -899,262            |
| Otros  | \$ -45,282,092         | \$ -267,456,623        |
| <b>Suma de Flujos de Efectivo de Actividades de Financiamiento</b> | <b>\$ -246,559,387</b> | <b>\$ -375,197,337</b> |

### 23. Incremento/Disminución Neta en el Efectivo y Equivalentes

Se presenta la información consolidada de los entes públicos de las Entidades Paraestatales y Fideicomisos No Empresariales y No Financieros que integra el renglón de Incremento/Disminución Neta en el Efectivo y Equivalentes:

|   | 2022                    | 2021                   |
|---|-------------------------|------------------------|
| Comisión Estatal del Agua   | \$ 855,747,094          | \$ -27,540,769         |
| Instituto Sonorense de infraestructura Educativa                          | \$ 89,888,610           | \$ -48,634,177         |
| PROSONORA   | \$ 71,999,927           | \$ 422,375             |
| Colegio de Estudios Científicos y Tecnológicos del Estado de Sonora.      | \$ 69,660,308           | \$ -442,767            |
| Instituto de Becas y Crédito Educativo del Estado de Sonora               | \$ -10,045,444          | \$ -                   |
| Fideicomiso Puente Colorado   | \$ -12,189,827          | \$ 6,194,586           |
| Otros   | \$ 320,584,248          | \$ -73,707,545         |
| <b>Suma del Incremento/Disminución Neta en el Efectivo y Equivalentes</b> | <b>\$ 1,385,644,916</b> | <b>\$ -143,708,297</b> |

## Cuenta Pública 2022

---

### 24. Efectivo y Equivalentes al Efectivo al Final del Ejercicio

Se presenta la información consolidada de los entes públicos de las Entidades Paraestatales y Fideicomisos No Empresariales y No Financieros que integra el renglón de Efectivo y Equivalentes al Efectivo al Final del Ejercicio:

|  | <b>2022</b>             | <b>2021</b>             |
|--|-------------------------|-------------------------|
| Comisión Estatal del Agua  | \$ 957,189,134          | \$ 101,442,040          |
| Instituto Tecnológico de Sonora  | \$ 256,291,295          | \$ 187,302,914          |
| Servicios Educativos del Estado de Sonora                                  | \$ 214,107,972          | \$ 200,015,984          |
| Instituto Sonorense de infraestructura Educativa                           | \$ 197,911,721          | \$ 108,023,111          |
| Colegio de Estudios Científicos y Tecnológicos del Estado de Sonora.       | \$ 107,778,110          | \$ 38,117,802           |
| Otros  | \$ 854,985,242          | \$ 567,716,707          |
| <b>Suma del Efectivo y Equivalentes al Efectivo al Final del Ejercicio</b> | <b>\$ 2,588,263,474</b> | <b>\$ 1,202,618,558</b> |

#### Notas de Memoria:

Las notas de memoria de las Entidades Paraestatales y Fideicomisos No Empresariales y No Financieros son producto de las notas de cada ente público que lo conforma, mismas que pueden ser consultadas en el respectivo apartado de cada ente público.

#### Notas de Gestión Administrativa:

Las notas de gestión administrativa de las Entidades Paraestatales y Fideicomisos No Empresariales y No Financieros son producto de las notas de cada ente público que lo conforma, mismas que pueden ser consultadas en el respectivo apartado de cada ente público.

**Instituciones Públicas de Seguridad Social**

**Estado de Situación Financiera**

Al 31 de Diciembre del 2022

| <b>ACTIVO</b>   | <b>2022</b>          | <b>2021</b>          | <b>PASIVO</b>   | <b>2022</b>           | <b>2021</b>           |
|---|----------------------|----------------------|---|-----------------------|-----------------------|
| <b>Activo Circulante</b>  |                      |                      | <b>Pasivo Circulante</b>  |                       |                       |
| Efectivo y Equivalentes (Nota 1)  | 724,352,586          | 705,415,808          | Cuentas por Pagar a Corto Plazo   | 3,627,458,648         | 4,096,996,739         |
| Derechos a Recibir Efectivo o Equivalentes (Nota 2a)                    | 20,407,032           | 16,562,123           | Documentos por Pagar a Corto Plazo  | -                     | -                     |
| Derechos a Recibir Bienes o Servicios (Nota 2b)                         | 180,874,655          | 361,757,376          | Porción a Corto Plazo de la Deuda Pública a Largo Plazo                             | -                     | -                     |
| Inventarios (Nota 3a)   | -                    | -                    | Títulos y Valores a Corto Plazo   | -                     | -                     |
| Almacenes (Nota 3b)   | 434,502,339          | 366,487,936          | Pasivos Diferidos a Corto Plazo   | -                     | -                     |
| Estimación por Pérdida o Deterioro de Activos Circulantes               | -                    | -                    | Fondos y Bienes de Terceros en Garantía y/o Administración a Corto Plazo            | -                     | -                     |
| Otros Activos Circulantes   | -                    | -                    | Provisiones a Corto Plazo   | -                     | -                     |
|   |                      |                      | Otros Pasivos a Corto Plazo   | 2,544,707             | 2,544,586             |
| <b>Total de Activos Circulantes</b>                                     | <b>1,360,136,613</b> | <b>1,450,223,244</b> | <b>Total de Pasivos Circulantes (Nota 10)</b>                                       | <b>3,630,003,355</b>  | <b>4,099,541,325</b>  |
| <b>Activo No Circulante</b>   |                      |                      | <b>Pasivo No Circulante</b>   |                       |                       |
| Inversiones Financieras a Largo Plazo (Nota 4)                          | 269,452,760          | 233,419,460          | Cuentas por Pagar a Largo Plazo   | -                     | -                     |
| Derechos a Recibir Efectivo o Equivalentes a Largo Plazo (Nota 5)       | 1,003,983,737        | 991,179,830          | Documentos por Pagar a Largo Plazo  | -                     | -                     |
| Bienes Inmuebles, Infraestructura y Construcciones en Proceso (Nota 6a) | 3,734,887,379        | 3,508,244,730        | Deuda Pública a Largo Plazo   | -                     | -                     |
| Bienes Muebles (Nota 6b)  | 2,965,026,453        | 2,516,654,586        | Pasivos Diferidos a Largo Plazo   | -                     | -                     |
| Activos Intangibles (Nota 6c)   | 39,457,798           | 27,326,765           | Fondos y Bienes de Terceros en Garantía y/o en Administración a Largo Plazo         | -                     | -                     |
| Depreciación, Deterioro y Amortización Acumulada de Bienes (Nota 8)     | -2,327,963,573       | -2,088,504,644       | Provisiones a Largo Plazo   | 2,918,471,604         | 2,918,471,604         |
| Activos Diferidos (Nota 7)  | 958,890              | 958,890              |   |                       |                       |
| Estimación por Pérdida o Deterioro de Activos no Circulantes            | -                    | -                    | <b>Total de Pasivos No Circulantes (Nota 11)</b>                                    | <b>2,918,471,604</b>  | <b>2,918,471,604</b>  |
| Otros Activos no Circulantes  | -                    | -                    |   |                       |                       |
| <b>Total de Activos No Circulantes</b>                                  | <b>5,685,803,445</b> | <b>5,189,279,617</b> | <b>Total del Pasivo (Nota 9)</b>  | <b>6,548,474,959</b>  | <b>7,018,012,929</b>  |
| <b>Total del Activo</b>   | <b>7,045,940,058</b> | <b>6,639,502,860</b> | <b>HACIENDA PÚBLICA/PATRIMONIO</b>  |                       |                       |
|   |                      |                      | <b>Hacienda Pública/Patrimonio Contribuido</b>                                      | <b>3,958,572,654</b>  | <b>3,940,852,592</b>  |
|   |                      |                      | Aportaciones  | 3,817,618,799         | 3,814,036,192         |
|   |                      |                      | Donaciones de Capital   | 140,953,855           | 126,816,400           |
|   |                      |                      | Actualización de la Hacienda Pública/ Patrimonio                                    | -                     | -                     |
|   |                      |                      | <b>Hacienda Pública/Patrimonio Generado</b>   | <b>-3,461,107,555</b> | <b>-4,319,362,660</b> |
|   |                      |                      | Resultados del Ejercicio (Ahorro/ Desahorro)  | 1,099,092,027         | 879,725,315           |
|   |                      |                      | Resultados de Ejercicios Anteriores   | -1,025,048,515        | -1,643,847,546        |
|   |                      |                      | Revalúos  | -                     | -                     |
|   |                      |                      | Reservas  | -                     | -                     |
|   |                      |                      | Rectificaciones de Resultados de Ejercicios Anteriores                              | 3,535,151,067         | 3,555,240,430         |
|   |                      |                      | <b>Exceso o Insuficiencia en la Actualización de la Hacienda Pública/Patrimonio</b> | <b>0</b>              | <b>0</b>              |
|   |                      |                      | Resultado por Posición Monetaria  | -                     | -                     |
|   |                      |                      | Resultado por Tenencia de Activos no Monetarios                                     | -                     | -                     |
|   |                      |                      | <b>Total Hacienda Pública /Patrimonio (Nota 16)</b>                                 | <b>497,465,099</b>    | <b>-378,510,068</b>   |
|   |                      |                      | <b>Total del Pasivo y Hacienda Pública/Patrimonio</b>                               | <b>7,045,940,058</b>  | <b>6,639,502,860</b>  |

## Instituciones Públicas de Seguridad Social

### Estado de Actividades

Del 1 de Enero al 31 de Diciembre del 2022

|   | <u>2022</u>           | <u>2021</u>           |
|---|-----------------------|-----------------------|
| <b>INGRESOS Y OTROS BENEFICIOS</b>  |                       |                       |
| <b>Ingresos de la Gestión (Nota 12)</b>   | <b>8,889,194,450</b>  | <b>8,651,459,833</b>  |
| Impuestos   | -                     | -                     |
| Cuotas y Aportaciones de Seguridad Social   | 8,695,751,263         | 8,472,160,449         |
| Contribuciones de Mejoras   | -                     | -                     |
| Derechos  | -                     | -                     |
| Productos   | 21,186,117            | 9,331,952             |
| Aprovechamientos  | -                     | -                     |
| Ingresos por Venta de Bienes y Prestación de Servicios  | 172,257,070           | 169,967,432           |
| <b>Participaciones, Aportaciones, Convenios, Incentivos Derivados de la Colaboración Fiscal, Fondos Distintos de Aportaciones, Transferencias, Asignaciones, Subsidios y Subvenciones, y Pensiones y Jubilaciones (Nota 13)</b> | <b>7,447,199,339</b>  | <b>6,613,161,280</b>  |
| Participaciones, Aportaciones, Convenios, Incentivos Derivados de la Colaboración Fiscal y Fondos Distintos de Aportaciones   | 4,616,273,982         | 4,114,732,844         |
| Transferencias, Asignaciones, Subsidios y Subvenciones, Pensiones y Jubilaciones.   | 2,830,925,357         | 2,498,428,436         |
| <b>Otros Ingresos y Beneficios (Nota 14)</b>  | <b>3,680,722</b>      | <b>125,240,093</b>    |
| Ingresos Financieros  | -                     | -                     |
| Incremento por Variación de Inventarios   | -                     | -                     |
| Disminución del Exceso de Estimaciones por Pérdida o Deterioro u Obsolescencia  | -                     | -                     |
| Disminución del Exceso de Provisiones   | -                     | -                     |
| Otros Ingresos y Beneficios Varios  | 3,680,722             | 125,240,093           |
| <b>Total de Ingresos y Otros Beneficios</b>   | <b>16,340,074,511</b> | <b>15,389,861,207</b> |
| <b>GASTOS Y OTRAS PÉRDIDAS</b>  |                       |                       |
| <b>Gastos de Funcionamiento</b>   | <b>8,778,463,342</b>  | <b>8,936,905,468</b>  |
| Servicios Personales  | 6,299,077,492         | 6,187,782,412         |
| Materiales y Suministros  | 1,412,282,989         | 1,504,971,981         |
| Servicios Generales   | 1,067,102,861         | 1,244,151,075         |
| <b>Transferencias, Asignaciones, Subsidios y Otras Ayudas</b>   | <b>6,188,210,777</b>  | <b>5,355,856,782</b>  |
| Transferencias Internas y Asignaciones al Sector Público  | -                     | -                     |
| Transferencias al Resto del Sector Público  | -                     | -                     |
| Subsidios y Subvenciones  | 720,000               | 555,000               |
| Ayudas Sociales   | 20,955,120            | 15,522,616            |
| Pensiones y Jubilaciones  | 6,166,535,657         | 5,339,779,167         |
| Transferencias a Fideicomisos, Mandatos y Contratos Análogos  | -                     | -                     |
| Transferencias a la Seguridad Social  | -                     | -                     |
| Donativos   | -                     | -                     |
| Transferencias al Exterior  | -                     | -                     |
| <b>Participaciones y Aportaciones</b>   | <b>-</b>              | <b>-</b>              |
| Participaciones   | -                     | -                     |
| Aportaciones  | -                     | -                     |
| Convenios   | -                     | -                     |
| <b>Intereses, Comisiones y Otros Gastos de la Deuda Pública</b>   | <b>0</b>              | <b>0</b>              |
| Intereses de la Deuda Pública   | -                     | -                     |
| Comisiones de la Deuda Pública  | -                     | -                     |
| Gastos de la Deuda Pública  | -                     | -                     |
| Costo por Coberturas  | -                     | -                     |
| Apoyos Financieros  | -                     | -                     |
| <b>Otros Gastos y Pérdidas Extraordinarias</b>  | <b>274,308,365</b>    | <b>217,373,642</b>    |
| Estimaciones, Depreciaciones, Deterioros, Obsolescencia y Amortizaciones  | 273,751,055           | 217,192,562           |
| Provisiones   | -                     | -                     |
| Disminución de Inventarios  | -                     | -                     |
| Aumento por Insuficiencia de Estimaciones por Pérdida o Deterioro u Obsolescencia   | -                     | -                     |
| Aumento por Insuficiencia de Provisiones  | -                     | -                     |
| Otros Gastos  | 557,310               | 181,079               |
| <b>Inversión Pública</b>  | <b>-</b>              | <b>-</b>              |
| Inversión Pública no Capitalizable  | -                     | -                     |
| <b>Total de Gastos y Otras Pérdidas (Nota 15)</b>   | <b>15,240,982,484</b> | <b>14,510,135,892</b> |
| <b>Resultados del Ejercicio (Ahorro/Desahorro)</b>  | <b>1,099,092,027</b>  | <b>879,725,315</b>    |

## Instituciones Públicas de Seguridad Social

### Estado de Cambios en la Situación Financiera Del 1 de Enero al 31 de Diciembre del 2022

|   | Origen               | Aplicación         |
|---|----------------------|--------------------|
| <b>ACTIVO</b>   | <b>420,341,650</b>   | <b>826,778,847</b> |
| <b>Activo Circulante</b>  | <b>180,882,721</b>   | <b>90,796,089</b>  |
| Efectivo y Equivalentes   | -                    | 18,936,778         |
| Derechos a Recibir Efectivo o Equivalentes  | 0                    | 3,844,909          |
| Derechos a Recibir Bienes o Servicios   | 180,882,721          | -                  |
| Inventarios   | -                    | -                  |
| Almacenes   | -                    | 68,014,402         |
| Estimación por Pérdida o Deterioro de Activos Circulantes                           | -                    | -                  |
| Otros Activos Circulantes   | -                    | -                  |
| <b>Activo No Circulante</b>   | <b>239,458,929</b>   | <b>735,982,758</b> |
| Inversiones Financieras a Largo Plazo   | -                    | 36,033,300         |
| Derechos a Recibir Efectivo o Equivalentes a Largo Plazo                            | -                    | 12,803,908         |
| Bienes Inmuebles, Infraestructura y Construcciones en Proceso                       | -                    | 226,642,650        |
| Bienes Muebles  | -                    | 448,371,867        |
| Activos Intangibles   | -                    | 12,131,033         |
| Depreciación, Deterioro y Amortización Acumulada de Bienes                          | 239,458,929          | -                  |
| Activos Diferidos   | -                    | -                  |
| Estimación por Pérdida o Deterioro de Activos no Circulantes                        | -                    | -                  |
| Otros Activos no Circulantes  | -                    | -                  |
| <b>PASIVO</b>   | <b>1,504,108,722</b> | <b>30,263,610</b>  |
| <b>Pasivo Circulante</b>  | <b>1,504,108,722</b> | <b>30,263,610</b>  |
| Cuentas por Pagar a Corto Plazo   | 1,304,106,180        | 0                  |
| Documentos por Pagar a Corto Plazo  | 200,000,000          | -                  |
| Porción a Corto Plazo de la Deuda Pública a Largo Plazo                             | -                    | -                  |
| Títulos y Valores a Corto Plazo   | -                    | -                  |
| Pasivos Diferidos a Corto Plazo   | -                    | -                  |
| Fondos y Bienes de Terceros en Garantía y/o Administración a Corto Plazo            | -                    | -                  |
| Provisiones a Corto Plazo   | 2,542                | -                  |
| Otros Pasivos a Corto Plazo   | -                    | 30,263,610         |
| <b>Pasivo No Circulante</b>   | <b>0</b>             | <b>0</b>           |
| Cuentas por Pagar a Largo Plazo   | -                    | -                  |
| Documentos por Pagar a Largo Plazo  | -                    | -                  |
| Deuda Pública a Largo Plazo   | -                    | -                  |
| Pasivos Diferidos a Largo Plazo   | -                    | -                  |
| Fondos y Bienes de Terceros en Garantía y/o Administración a Largo Plazo            | -                    | -                  |
| Provisiones a Largo Plazo   | -                    | -                  |
| <b>HACIENDA PÚBLICA/PATRIMONIO</b>  | <b>875,975,167</b>   | <b>0</b>           |
| <b>Hacienda Pública/Patrimonio Contribuido</b>                                      | <b>17,720,062</b>    | <b>-</b>           |
| Aportaciones  | 3,582,607            | -                  |
| Donaciones de Capital   | 14,137,455           | -                  |
| Actualización de la Hacienda Pública/ Patrimonio                                    | -                    | -                  |
| <b>Hacienda Pública/Patrimonio Generado</b>   | <b>858,255,105</b>   | <b>0</b>           |
| Resultados del Ejercicio (Ahorro/Desahorro)   | 219,366,712          | -                  |
| Resultados de Ejercicios Anteriores   | 618,799,030          | -                  |
| Revalúos  | -                    | -                  |
| Reservas  | -                    | -                  |
| Rectificaciones de Resultados de Ejercicios Anteriores                              | 20,089,363           | -                  |
| <b>Exceso o Insuficiencia en la Actualización de la Hacienda Pública/Patrimonio</b> | <b>-</b>             | <b>-</b>           |
| Resultado por Posición Monetaria  | -                    | -                  |
| Resultado por Tenencia de Activos no Monetarios                                     | -                    | -                  |



**Instituciones Públicas de Seguridad Social**  
**Estado de Variación en la Hacienda Pública**  
**Del 1 de Enero al 31 de Diciembre del 2022**

| Concepto  | Hacienda Pública /Patrimonio Contribuido | Hacienda Pública / Patrimonio Generado de Ejercicio Anteriores | Hacienda Pública / Patrimonio Generado del Ejercicio | Exceso o Insuficiencia en la Actualización de la Hacienda Pública / Patrimonio | Total                 |
|---|--|--|--|--|-----------------------|
| <b>Hacienda Pública / Patrimonio Contribuido Neto 2021</b>  | <b>3,940,852,592</b>                     | -  | -  | -  | <b>3,940,852,592</b>  |
| Aportaciones  | 3,814,036,192                            | -  | -  | -  | <b>3,814,036,192</b>  |
| Donaciones de Capital   | 126,816,400                              | -  | -  | -  | <b>126,816,400</b>    |
| Actualización de la Hacienda Pública/Patrimonio   | -  | -  | -  | -  | <b>0</b>              |
| <b>Hacienda Pública / Patrimonio Generado Neto 2021</b>   | -  | <b>-5,199,087,975</b>  | <b>879,725,315</b>                                   | -  | <b>-4,319,362,660</b> |
| Resultados del Ejercicio (Ahorro/Desahorro)   | -  | -  | 879,725,315  | -  | <b>879,725,315</b>    |
| Resultados de Ejercicios Anteriores   | -  | -1,643,847,546   | -  | -  | <b>-1,643,847,546</b> |
| Revalúos  | -  | -  | -  | -  | <b>0</b>              |
| Reservas  | -  | -  | -  | -  | <b>0</b>              |
| Rectificaciones de Resultados de Ejercicios Anteriores  | -  | -3,555,240,430   | -  | -  | <b>-3,555,240,430</b> |
| <b>Exceso o Insuficiencia en la Actualización de la Hacienda Pública / Patrimonio Neto 2021</b>               | <b>0</b>                                 | <b>0</b>   | <b>0</b>   | <b>0</b>   | <b>0</b>              |
| Resultado por Posición Monetaria  | -  | -  | -  | -  | <b>0</b>              |
| Resultado por Tenencia de Activos no Monetarios   | -  | -  | -  | -  | <b>0</b>              |
| <b>Hacienda Pública / Patrimonio Neto Final 2021</b>  | <b>3,940,852,592</b>                     | <b>-5,199,087,975</b>  | <b>879,725,315</b>                                   | <b>0</b>   | <b>-378,510,068</b>   |
| <b>Cambios en la Hacienda Pública / Patrimonio Contribuido Neto 2022</b>                                      | <b>17,720,062</b>                        | -  | -  | -  | <b>17,720,062</b>     |
| Aportaciones  | 3,582,607                                | -  | -  | -  | <b>0</b>              |
| Donaciones de Capital   | 14,137,455                               | -  | -  | -  | <b>14,137,455</b>     |
| Actualización de la Hacienda Pública/Patrimonio   | -  | -  | -  | -  | <b>0</b>              |
| <b>Variaciones de la Hacienda Pública / Patrimonio Neto del Ejercicio 2022</b>                                | -  | <b>638,888,393</b>   | <b>219,366,712</b>                                   | -  | <b>858,255,105</b>    |
| Resultados del Ejercicio (Ahorro/Desahorro)   | -  | -  | 1,099,092,027  | -  | <b>1,099,092,027</b>  |
| Resultados de Ejercicios Anteriores   | -  | 618,799,030  | -879,725,315   | -  | <b>-260,926,285</b>   |
| Revalúos  | -  | -  | -  | -  | <b>-</b>              |
| Reservas  | -  | -  | -  | -  | <b>-</b>              |
| Rectificaciones de Resultados de Ejercicios Anteriores  | -  | 20,089,363   | -  | -  | <b>20,089,363</b>     |
| <b>Cambios en el Exceso o Insuficiencia en la Actualización de la Hacienda Pública / Patrimonio Neto 2022</b> | -  | -  | -  | -  | <b>0</b>              |
| Resultado por Posición Monetaria  | -  | -  | -  | -  | <b>0</b>              |
| Resultado por Tenencia de Activos no Monetarios   | -  | -  | -  | -  | <b>0</b>              |
| <b>Hacienda Pública / Patrimonio Neto Final 2022 (Nota 14)</b>  | <b>3,958,572,654</b>                     | <b>-4,560,199,582</b>  | <b>1,099,092,027</b>                                 | <b>0</b>   | <b>497,465,099</b>    |

## Instituciones Públicas de Seguridad Social

### Estado de Flujos de Efectivo

Del 1 de Enero al 31 de Diciembre del 2022

|   | <u>2022</u>           | <u>2021</u>           |
|---|-----------------------|-----------------------|
| <b>Flujos de Efectivo de las Actividades de Operación (Nota 17)</b>   |                       |                       |
| <b>Origen</b>   | <b>16,340,074,511</b> | <b>15,389,861,207</b> |
| Impuestos   | -                     | -                     |
| Cuotas y Aportaciones de Seguridad Social   | 8,695,751,263         | 8,472,160,449         |
| Contribuciones de mejoras   | -                     | -                     |
| Derechos  | -                     | -                     |
| Productos   | 21,186,117            | 9,331,952             |
| Aprovechamientos  | -                     | -                     |
| Ingresos por Venta de Bienes y Prestación de Servicios  | 172,257,070           | 169,967,432           |
| -   | -                     | -                     |
| Participaciones, Aportaciones, Convenios, Incentivos Derivados de la Colaboración Fiscal y Fondos Distintos de Aportaciones | 4,616,273,982         | 4,114,732,844         |
| Transferencias, Asignaciones, Subsidios y Subvenciones, y Pensiones y Jubilaciones  | 2,830,925,357         | 2,498,428,436         |
| Otros Orígenes de Operación   | 3,680,722             | 125,240,093           |
| <b>Aplicación</b>   | <b>15,108,620,267</b> | <b>14,276,774,747</b> |
| Servicios Personales  | 6,289,669,524         | 6,187,782,412         |
| Materiales y Suministros  | 1,559,187,162         | 1,554,076,716         |
| Servicios Generales   | 1,071,418,083         | 1,150,323,945         |
| Transferencias Internas y Asignaciones al Sector Público  | -                     | -                     |
| Transferencias al Resto del Sector Público  | -                     | -                     |
| Subsidios y Subvenciones  | 720,000               | 555,000               |
| Ayudas Sociales   | 20,955,120            | 15,522,616            |
| Pensionamientos y Jubilaciones  | 6,166,535,657         | 5,339,779,167         |
| Transferencias a Fideicomisos, Mandatos y Contratos Análogos  | -                     | -                     |
| Transferencias a la Seguridad Social  | -                     | -                     |
| Donativos   | -                     | -                     |
| Transferencias al Exterior  | -                     | -                     |
| Participaciones   | -                     | -                     |
| Aportaciones  | -                     | -                     |
| Convenios   | -                     | -                     |
| Otras Aplicaciones de Operación   | 134,721               | 28,734,892            |
| <b>Flujos Netos de Efectivo por Actividades de Operación</b>  | <b>1,231,454,244</b>  | <b>1,113,086,459</b>  |
| <b>Flujos de Efectivo de las Actividades de Inversión (Nota 18)</b>   |                       |                       |
| <b>Origen</b>   | <b>27,331,869</b>     | <b>325,637,615</b>    |
| Bienes Inmuebles, Infraestructura y Construcciones en Proceso   | 10,497,993            | 66,465,972            |
| Bienes Muebles  | 1,790,081             | 133,201               |
| Otros Orígenes de Inversión   | 15,043,795            | 259,038,441           |
| <b>Aplicación</b>   | <b>708,057,045</b>    | <b>849,476,949</b>    |
| Bienes Inmuebles, Infraestructura y Construcciones en Proceso   | 237,140,643           | 423,679,698           |
| Bienes Muebles  | 450,161,948           | 87,056,365            |
| Otras Aplicaciones de Inversión   | 20,754,454            | 338,740,886           |
| <b>Flujos Netos de Efectivo por Actividades de Inversión</b>  | <b>-680,725,176</b>   | <b>-523,839,335</b>   |
| <b>Flujo de Efectivo de las Actividades de Financiamiento (Nota 19)</b>   |                       |                       |
| <b>Origen</b>   | <b>375,422,359</b>    | <b>1,801,964,638</b>  |
| Endeudamiento Neto  | -                     | -                     |
| Interno   | -                     | -                     |
| Externo   | -                     | -                     |
| Otros Orígenes de Financiamiento  | 375,422,359           | 1,801,964,638         |
| <b>Aplicación</b>   | <b>907,214,650</b>    | <b>2,445,176,988</b>  |
| Servicios de la Deuda   | -                     | -                     |
| Interno   | -                     | -                     |
| Externo   | -                     | -                     |
| Otras Aplicaciones de Financiamiento  | 907,214,650           | 2,445,176,988         |
| <b>Flujos Netos de Efectivo por Actividades de Financiamiento</b>   | <b>-531,792,290</b>   | <b>643,212,350</b>    |
| <b>Incremento/Disminución Neta en el Efectivo y Equivalentes al Efectivo (Nota 20)</b>                                      | <b>18,936,778</b>     | <b>-53,965,226</b>    |
| <b>Efectivo y Equivalentes al Efectivo al Inicio del Ejercicio</b>  | <b>705,415,808</b>    | <b>1,031,639,294</b>  |
| <b>Efectivo y Equivalentes al Efectivo al Final del Ejercicio (Nota 21)</b>   | <b>724,352,586</b>    | <b>705,415,808</b>    |

# Cuenta Pública 2022

---

## INSTITUCIONES PÚBLICAS DE SEGURIDAD SOCIAL

### NOTAS A LOS ESTADOS FINANCIEROS

De conformidad a los artículos 46, fracción I, inciso e) y 49 de la Ley General de Contabilidad Gubernamental, así como a la normatividad emitida por el Consejo Nacional de Armonización Contable, a continuación se presentan las notas a los estados financieros correspondientes al ejercicio fiscal de 2022, con los siguientes apartados:

1. Notas de Desglose
2. Notas de Memoria (cuentas de orden)
3. Notas de Gestión Administrativa

Atendiendo a lo dispuesto por el Acuerdo por el que se armoniza la estructura de las cuentas públicas, la información financiera de las Instituciones Públicas de Seguridad Social se integran con los estados financieros de los siguientes entes públicos

|  |                              |
|--|------------------------------|
| Instituto de Seguridad y Servicios Sociales de los Trabajadores del Estado de Sonora | Servicios de Salud de Sonora |
|--|------------------------------|

De conformidad con lo establecido por el artículo 17 de la Ley General de Contabilidad Gubernamental, cada ente público es responsable de su contabilidad, de la operación del sistema y en consecuencia de la información que proporciona para la integración de la Cuenta Pública las Instituciones Públicas de Seguridad Social. Atendiendo a lo dispuesto por el artículo 53 de la Ley General de Contabilidad Gubernamental, al Acuerdo por el que se armoniza la estructura de las cuentas pública y la Norma en materia de consolidación de Estados Financieros y demás información contable, a la Secretaría de Hacienda y Crédito Público le corresponde formular e integrar la Cuenta Pública de las Instituciones Públicas de Seguridad Social.

Las notas a los estados financieros consolidados de las Instituciones Públicas de Seguridad Social son producto de las notas de cada ente público que lo conforma, mismas que pueden ser consultadas en el respectivo apartado de cada ente público y debido al volumen de la información, en el presente documento en forma de resumen sólo se incluye la información de los tres entes públicos que representan el mayor importe del activo total y el resto se agrupa en el renglón de "Otros".

# Cuenta Pública 2022

## Notas de Desglose:

### I. Notas al Estado de Situación Financiera

#### Activo

##### 1. Efectivo y Equivalentes

Se presenta la información consolidada de los entes públicos de las Instituciones Públicas de Seguridad Social que integra el rubro de Efectivo y Equivalentes:

|  | 2022                  |           | 2021               |
|--|-----------------------|-----------|--------------------|
| Servicios de Salud de Sonora   | \$ 373,828,940        | \$        | 489,221,186        |
| Instituto de Seguridad y Servicios Sociales de los Trabajadores del Estado de Sonora | \$ 350,523,646        | \$        | 216,194,623        |
| <b>Suma de Efectivo y Equivalentes</b>   | <b>\$ 724,352,586</b> | <b>\$</b> | <b>705,415,808</b> |

##### 2. Derechos a recibir Efectivo y Equivalentes y Bienes o Servicios a Recibir

a) Se presenta la información consolidada de los entes públicos de las Instituciones Públicas de Seguridad Social que integra el rubro de Derechos a Recibir Efectivo o Equivalentes:

|  | 2022                 |           | 2021              |
|--|----------------------|-----------|-------------------|
| Servicios de Salud de Sonora   | \$ 0                 | \$        | 0                 |
| Instituto de Seguridad y Servicios Sociales de los Trabajadores del Estado de Sonora | \$ 20,407,032        | \$        | 16,562,123        |
| <b>Suma de Derechos a Recibir Efectivo o Equivalentes</b>                            | <b>\$ 20,407,032</b> | <b>\$</b> | <b>16,562,123</b> |

b) Se presenta la información consolidada de los entes públicos de las Instituciones Públicas de Seguridad Social que integra el rubro de Derechos a Recibir Bienes o Servicios:

|  | 2022                  |           | 2021               |
|--|-----------------------|-----------|--------------------|
| Servicios de Salud de Sonora   | \$ 58,644,414         | \$        | 18,563,078         |
| Instituto de Seguridad y Servicios Sociales de los Trabajadores del Estado de Sonora | \$ 122,230,240        | \$        | 343,194,298        |
| <b>Suma de Derechos a Recibir Bienes o Servicios</b>                                 | <b>\$ 180,874,654</b> | <b>\$</b> | <b>361,757,376</b> |

## Cuenta Pública 2022

### 3. Bienes Disponibles para su Transformación o Consumo (inventarios)

a) Se presenta la información consolidada de los entes públicos de las Instituciones Públicas de Seguridad Social que integra el rubro de Inventarios:

|  | 2022      |          | 2021      |          |
|--|-----------|----------|-----------|----------|
| Servicios de Salud de Sonora   | \$        | 0        | \$        | 0        |
| Instituto de Seguridad y Servicios Sociales de los Trabajadores del Estado de Sonora | \$        | 0        | \$        | 0        |
| <b>Suma de Inventarios</b>   | <b>\$</b> | <b>0</b> | <b>\$</b> | <b>0</b> |

b) Se presenta la información consolidada de los entes públicos de las Instituciones Públicas de Seguridad Social que integra el rubro de Almacenes:

|  | 2022      |                    | 2021      |                    |
|--|-----------|--------------------|-----------|--------------------|
| Servicios de Salud de Sonora   | \$        | 300,457,588        | \$        | 241,066,577        |
| Instituto de Seguridad y Servicios Sociales de los Trabajadores del Estado de Sonora | \$        | 134,044,781        | \$        | 125,421,360        |
| <b>Suma de Almacenes</b>   | <b>\$</b> | <b>434,502,369</b> | <b>\$</b> | <b>366,487,937</b> |

### 4. Inversiones Financieras

Se presenta la información consolidada de los entes públicos de las Instituciones Públicas de Seguridad Social que integra el rubro de Inversiones Financieras a Largo Plazo:

|  | 2022      |                    | 2021      |                    |
|--|-----------|--------------------|-----------|--------------------|
| Servicios de Salud de Sonora   | \$        | 0                  | \$        | 0                  |
| Instituto de Seguridad y Servicios Sociales de los Trabajadores del Estado de Sonora | \$        | 269,452,760        | \$        | 233,419,460        |
| <b>Suma de Inversiones Financieras a Largo Plazo</b>                                 | <b>\$</b> | <b>269,452,760</b> | <b>\$</b> | <b>233,419,460</b> |

### 5. Derechos a Recibir Efectivo y Equivalentes a Largo Plazo

Se presenta la información consolidada de los entes públicos de las Instituciones Públicas de Seguridad Social que integra el rubro de Derechos a Recibir Efectivo o Equivalentes a Largo Plazo:

|  | 2022      |                      | 2021      |                    |
|--|-----------|----------------------|-----------|--------------------|
| Servicios de Salud de Sonora   | \$        | 0                    | \$        | 0                  |
| Instituto de Seguridad y Servicios Sociales de los Trabajadores del Estado de Sonora | \$        | 1,003,983,737        | \$        | 991,179,830        |
| <b>Suma de Derechos a Recibir Efectivo o Equivalentes a Largo Plazo</b>              | <b>\$</b> | <b>1,003,983,737</b> | <b>\$</b> | <b>991,179,830</b> |

## Cuenta Pública 2022

### 6. Bienes Muebles, Inmuebles e Intangibles

#### a) Bienes Inmuebles, Infraestructura y Construcciones en Proceso

Se presenta la información consolidada de los entes públicos de las Instituciones Públicas de Seguridad Social que integra el rubro de Bienes Inmuebles, Infraestructura y Construcciones en Proceso:

|  | 2022                    |           | 2021                 |
|--|-------------------------|-----------|----------------------|
| Servicios de Salud de Sonora   | \$ 3,266,107,109        | \$        | 3,046,427,907        |
| Instituto de Seguridad y Servicios Sociales de los Trabajadores del Estado de Sonora | \$ 468,780,270          | \$        | 461,816,823          |
| <b>Suma de Bienes Inmuebles, Infraestructura y Construcciones en Proceso</b>         | <b>\$ 3,734,887,379</b> | <b>\$</b> | <b>3,508,244,730</b> |

#### b) Bienes Muebles

Se presenta la información consolidada de los entes públicos de las Instituciones Públicas de Seguridad Social que integra el rubro de Bienes Muebles:

|  | 2022                    |           | 2021                 |
|--|-------------------------|-----------|----------------------|
| Servicios de Salud de Sonora   | \$ 2,597,992,169        | \$        | 2,200,216,846        |
| Instituto de Seguridad y Servicios Sociales de los Trabajadores del Estado de Sonora | \$ 367,034,284          | \$        | 316,437,740          |
| <b>Suma de Bienes Muebles</b>  | <b>\$ 2,965,026,453</b> | <b>\$</b> | <b>2,516,654,586</b> |

#### c) Activos Intangibles

Se presenta la información consolidada de los entes públicos de las Instituciones Públicas de Seguridad Social que integra el rubro de Activos Intangibles:

|  | 2022                 |           | 2021              |
|--|----------------------|-----------|-------------------|
| Servicios de Salud de Sonora   | \$ 15,120,247        | \$        | 13,203,981        |
| Instituto de Seguridad y Servicios Sociales de los Trabajadores del Estado de Sonora | \$ 24,337,551        | \$        | 14,122,784        |
| <b>Suma de Activos Intangibles</b>   | <b>\$ 39,457,798</b> | <b>\$</b> | <b>27,326,765</b> |

### 7. Activos Diferidos

Se presenta la información consolidada de los entes públicos de las Instituciones Públicas de Seguridad Social que integra el rubro de Activos Diferidos:

|  | 2022              |           | 2021           |
|--|-------------------|-----------|----------------|
| Servicios de Salud de Sonora   | \$ 392,272        | \$        | 392,272        |
| Instituto de Seguridad y Servicios Sociales de los Trabajadores del Estado de Sonora | \$ 566,618        | \$        | 566,618        |
| <b>Suma de Activos Diferidos</b>   | <b>\$ 958,890</b> | <b>\$</b> | <b>958,890</b> |

# Cuenta Pública 2022

## 8. Estimaciones y Deterioros

### Depreciación, Deterioro y Amortización Acumulada de Bienes

Se presenta la información consolidada de los entes públicos de las Instituciones Públicas de Seguridad Social que integra el rubro de Depreciación, Deterioro y Amortización Acumulada de Bienes:

|  | 2022                     | 2021                     |
|--|--------------------------|--------------------------|
| Servicios de Salud de Sonora   | \$ -1,871,867,339        | \$ -1,657,044,464        |
| Instituto de Seguridad y Servicios Sociales de los Trabajadores del Estado de Sonora | \$ -456,096,234          | \$ -431,460,180          |
| <b>Suma de Depreciación, Deterioro y Amortización Acumulada de Bienes</b>            | <b>\$ -2,327,963,573</b> | <b>\$ -2,088,504,644</b> |

## 9. Pasivo

Se presenta la información consolidada de los entes públicos de las Instituciones Públicas de Seguridad Social que integra el género de Pasivo:

|  | 2022                    | 2021                    |
|--|-------------------------|-------------------------|
| Servicios de Salud de Sonora   | \$ 835,095,002          | \$ 1,035,299,827        |
| Instituto de Seguridad y Servicios Sociales de los Trabajadores del Estado de Sonora | \$ 5,713,379,956        | \$ 5,982,713,102        |
| <b>Suma del Pasivo Total</b>   | <b>\$ 6,548,474,958</b> | <b>\$ 7,018,012,929</b> |

## 10. Pasivo Circulante

Se presenta la información consolidada de los entes públicos de las Instituciones Públicas de Seguridad Social que integra el grupo de Pasivo Circulante:

|  | 2022                    | 2021                    |
|--|-------------------------|-------------------------|
| Servicios de Salud de Sonora   | \$ 835,095,002          | \$ 1,035,299,827        |
| Instituto de Seguridad y Servicios Sociales de los Trabajadores del Estado de Sonora | \$ 2,794,908,352        | \$ 3,064,241,498        |
| <b>Suma del Pasivo Circulante</b>  | <b>\$ 3,630,003,354</b> | <b>\$ 4,099,541,325</b> |

## 11. Pasivo No Circulante

Se presenta la información consolidada de los entes públicos de las Instituciones Públicas de Seguridad Social que integra el grupo de Pasivo No Circulante:

|  | 2022                    | 2021                    |
|--|-------------------------|-------------------------|
| Servicios de Salud de Sonora   | \$ 0                    | \$ 0                    |
| Instituto de Seguridad y Servicios Sociales de los Trabajadores del Estado de Sonora | \$ 2,918,471,604        | \$ 2,918,471,604        |
| <b>Suma de Pasivo No Circulante</b>  | <b>\$ 2,918,471,604</b> | <b>\$ 2,918,471,604</b> |

# Cuenta Pública 2022

## II. Notas al Estado de Actividades

### 12. Ingresos de Gestión

Se presenta la información consolidada de los entes públicos de las Instituciones Públicas de Seguridad Social que integra el grupo de Ingresos de Gestión:

|  | 2022                    | 2021                    |
|--|-------------------------|-------------------------|
| Servicios de Salud de Sonora   | \$ 186,839,284          | \$ 173,231,147          |
| Instituto de Seguridad y Servicios Sociales de los Trabajadores del Estado de Sonora | \$ 8,702,355,166        | \$ 8,478,228,686        |
| <b>Suma de Ingresos de Gestión</b>   | <b>\$ 8,889,194,450</b> | <b>\$ 8,651,459,833</b> |

### 13. Participaciones, Aportaciones, Transferencias, Asignaciones, Subsidios y Otras Ayudas

Se presenta la información consolidada de los entes públicos de las Instituciones Públicas de Seguridad Social que integra el grupo de Participaciones, Aportaciones, Transferencias, Asignaciones, Subsidios y Otras Ayudas:

|  | 2022                    | 2021                    |
|--|-------------------------|-------------------------|
| Servicios de Salud de Sonora   | \$ 6,761,046,538        | \$ 6,522,426,738        |
| Instituto de Seguridad y Servicios Sociales de los Trabajadores del Estado de Sonora                 | \$ 686,152,801          | \$ 90,734,543           |
| <b>Suma de Participaciones, Aportaciones, Transferencias, Asignaciones, Subsidios y Otras Ayudas</b> | <b>\$ 7,447,199,339</b> | <b>\$ 6,613,161,280</b> |

### 14. Otros Ingresos y Beneficios

Se presenta la información consolidada de los entes públicos de las Instituciones Públicas de Seguridad Social que integra el grupo de Otros Ingresos y Beneficios:

|  | 2022                | 2021                  |
|--|---------------------|-----------------------|
| Servicios de Salud de Sonora   | \$ 2,477,334        | \$ 8,015,459          |
| Instituto de Seguridad y Servicios Sociales de los Trabajadores del Estado de Sonora | \$ 1,203,388        | \$ 117,224,634        |
| <b>Suma de Otros Ingresos y Beneficios</b>   | <b>\$ 3,680,722</b> | <b>\$ 125,240,093</b> |

### 15. Gastos y Otras Pérdidas

Se presenta la información consolidada de los entes públicos de las Instituciones Públicas de Seguridad Social que integra el género de Gastos y Otras Pérdidas:

|  | 2022                     | 2021                     |
|--|--------------------------|--------------------------|
| Servicios de Salud de Sonora   | \$ 6,118,324,070         | \$ 6,054,602,789         |
| Instituto de Seguridad y Servicios Sociales de los Trabajadores del Estado de Sonora | \$ 9,122,658,414         | \$ 8,455,533,103         |
| <b>Suma de Gastos y Otras Pérdidas</b>   | <b>\$ 15,240,982,484</b> | <b>\$ 14,510,135,892</b> |



# Cuenta Pública 2022

## III. Notas al Estado de Variación de la Hacienda Pública/Patrimonio

16. Este Estado muestra el monto de la Hacienda Pública/Patrimonio al 31 de diciembre de 2022 y de 2021 y se conforma como sigue:

|  | 2022                  |           | 2021                |
|--|-----------------------|-----------|---------------------|
| Servicios de Salud de Sonora   | \$ 3,905,580,369      | \$        | 3,316,747,555       |
| Instituto de Seguridad y Servicios Sociales de los Trabajadores del Estado de Sonora | \$ -3,408,115,270     | \$        | -3,695,257,624      |
| <b>Suma del Total de la Hacienda Pública / Patrimonio</b>                            | <b>\$ 497,465,009</b> | <b>\$</b> | <b>-378,510,069</b> |

## IV. Notas al Estado de Flujo de Efectivo

### 17. Flujo de Efectivo de las Actividades de Operación

Los orígenes de actividades de operación cobrados por el periodo comprendido del 1 de enero al 31 de diciembre de 2022 fueron por \$15,389,861,207 y en 2021 por \$14,075,878,728 pesos. Las aplicaciones de actividades operación pagadas por el periodo comprendido del 1 de enero al 31 de diciembre de 2022 fueron por \$14,276,774,747 y en 2021 por \$13,889,955,943 pesos, reflejándose un diferencial de actividades operación en 2021 y en 2020 por:

|  | 2022                    |           | 2021                   |
|--|-------------------------|-----------|------------------------|
| Servicios de Salud de Sonora   | \$ 934,719,631          | \$        | 882,431,699            |
| Instituto de Seguridad y Servicios Sociales de los Trabajadores del Estado de Sonora | \$ 296,734,612          | \$        | 230,654,760            |
| <b>Suma de Flujos de Efectivo de Actividades de Operación</b>                        | <b>\$ 1,231,454,243</b> | <b>\$</b> | <b>\$1,113,086,459</b> |

### 18. Flujo de Efectivo de las Actividades de Inversión.

Los orígenes de actividades inversión cobrados por el periodo comprendido del 1 de enero al 31 de diciembre de 2022 fueron por \$325,637,615 y en 2021 por \$78,212,109 pesos. Las aplicaciones de actividades inversión pagados por el periodo comprendido del 1 de enero al 31 de diciembre de 2022 fueron por \$849,476,949 y en 2021 por \$863,911,295 pesos, reflejándose un diferencial de actividades de inversión en 2021 y en 2020 por :

|  | 2022                   |           | 2021                |
|--|------------------------|-----------|---------------------|
| Servicios de Salud de Sonora   | \$ -619,370,792        | \$        | -443,194,387        |
| Instituto de Seguridad y Servicios Sociales de los Trabajadores del Estado de Sonora | \$ -61,354,384         | \$        | -80,644,948         |
| <b>Suma de Flujos de Efectivo de Actividades de Inversión</b>                        | <b>\$ -680,725,176</b> | <b>\$</b> | <b>-523,839,335</b> |

## Cuenta Pública 2022

### 19. Flujo de Efectivo de las Actividades de Financiamiento

Los orígenes de actividades financiamiento cobrados por el periodo comprendido del 1 de enero al 31 de diciembre de 2022 fueron por \$1,801,964,638 y en 2021 por \$1,028,512,318 pesos. Las aplicaciones de actividades de financiamiento en 2022 fueron por \$2,445,176,988 y en 2021 por \$333,406,675 pesos, reflejándose un diferencial de actividades de financiamiento en 2022 y en 2021 por:

|  | 2022                   |           | 2021                |
|--|------------------------|-----------|---------------------|
| Servicios de Salud de Sonora   | \$ -430,741,085        | \$        | -381,683,923        |
| Instituto de Seguridad y Servicios Sociales de los Trabajadores del Estado de Sonora | \$ -101,051,205        | \$        | -261,528,427        |
| <b>Suma de Flujos de Efectivo de Actividades de Financiamiento</b>                   | <b>\$ -531,792,290</b> | <b>\$</b> | <b>-643,212,350</b> |

### 20. Incremento/Disminución Neta en el Efectivo y Equivalentes

Se presenta la información consolidada de los entes públicos de las Instituciones Públicas de Seguridad Social que integra el renglón de Incremento/Disminución Neta en el Efectivo y Equivalentes:

|  | 2022                 |           | 2021               |
|--|----------------------|-----------|--------------------|
| Servicios de Salud de Sonora   | \$ -115,392,246      | \$        | 57,553,389         |
| Instituto de Seguridad y Servicios Sociales de los Trabajadores del Estado de Sonora | \$ 134,329,024       | \$        | -111,518,615       |
| <b>Suma del Incremento/Disminución Neta en el Efectivo y Equivalentes</b>            | <b>\$ 18,936,778</b> | <b>\$</b> | <b>-53,965,226</b> |

### 21. Efectivo y Equivalentes al Efectivo al Final del Ejercicio

Se presenta la información consolidada de los entes públicos de las Instituciones Públicas de Seguridad Social que integra el renglón de Efectivo y Equivalentes al Efectivo al Final del Ejercicio:

|  | 2022                  |           | 2021               |
|--|-----------------------|-----------|--------------------|
| Servicios de Salud de Sonora   | \$ 373,828,939        | \$        | 489,221,186        |
| Instituto de Seguridad y Servicios Sociales de los Trabajadores del Estado de Sonora | \$ 350,523,646        | \$        | 216,194,623        |
| <b>Suma del Efectivo y Equivalentes al Efectivo al Final del Ejercicio</b>           | <b>\$ 724,352,585</b> | <b>\$</b> | <b>705,415,809</b> |

### **Notas de Memoria:**

Las notas de memoria de las Instituciones Públicas de Seguridad Social son producto de las notas de cada ente público que lo conforma, mismas que pueden ser consultadas en el respectivo apartado de cada ente público.

### **Notas de Gestión Administrativa:**

Las notas de gestión administrativa de las Instituciones Públicas de Seguridad Social son producto de las notas de cada ente público que lo conforma, mismas que pueden ser consultadas en el respectivo apartado de cada ente público.

**Entidades Paraestatales Empresariales No Financieras con Participación Estatal Mayoritaria**

**Estado de Situación Financiera**

**Al 31 de Diciembre del 2022**

| <b>ACTIVO</b>   | <b>2022</b>       | <b>2021</b>       | <b>PASIVO</b>   | <b>2022</b>         | <b>2021</b>         |
|---|-------------------|-------------------|---|---------------------|---------------------|
| <b>Activo Circulante</b>  |                   |                   | <b>Pasivo Circulante</b>  |                     |                     |
| Efectivo y Equivalentes (Nota 1)  | 9,924,616         | 7,937,993         | Cuentas por Pagar a Corto Plazo   | 47,514,657          | 46,184,895          |
| Derechos a Recibir Efectivo o Equivalentes (Nota 2a)                    | 17,042,319        | 17,153,347        | Documentos por Pagar a Corto Plazo  | -                   | -                   |
| Derechos a Recibir Bienes o Servicios (Nota 2b)                         | 93,747            | 71,383            | Porción a Corto Plazo de la Deuda Pública a Largo Plazo                             | -                   | -                   |
| Inventarios   | -                 | -                 | Títulos y Valores a Corto Plazo   | -                   | -                   |
| Almacenes   | -                 | -                 | Pasivos Diferidos a Corto Plazo   | -                   | -                   |
| Estimación por Pérdida o Deterioro de Activos Circulantes (Nota 3)      | -4,943,357        | -4,975,740        | Fondos y Bienes de Terceros en Garantía y/o Administración a Corto Plazo            | -                   | -                   |
| Otros Activos Circulantes   | -                 | -                 | Provisiones a Corto Plazo   | -                   | -                   |
|   |                   |                   | Otros Pasivos a Corto Plazo   | -                   | -                   |
| <b>Total de Activos Circulantes</b>                                     | <b>22,117,325</b> | <b>20,186,982</b> | <b>Total de Pasivos Circulantes (Nota 8)</b>  | <b>47,514,657</b>   | <b>46,184,895</b>   |
| <b>Activo No Circulante</b>   |                   |                   | <b>Pasivo No Circulante</b>   |                     |                     |
| Inversiones Financieras a Largo Plazo                                   | -                 | -                 | Cuentas por Pagar a Largo Plazo   | -                   | -                   |
| Derechos a Recibir Efectivo o Equivalentes a Largo Plazo                | -                 | -                 | Documentos por Pagar a Largo Plazo  | -                   | -                   |
| Bienes Inmuebles, Infraestructura y Construcciones en Proceso (Nota 4a) | 21,655,591        | 21,655,591        | Deuda Pública a Largo Plazo   | 22,500,108          | 32,500,092          |
| Bienes Muebles (Nota 4b)  | 110,143,666       | 109,332,113       | Pasivos Diferidos a Largo Plazo   | -                   | -                   |
| Activos Intangibles (Nota 4c)   | 247,385           | 247,385           | Fondos y Bienes de Terceros en Garantía y/o en Administración a Largo Plazo         | -                   | -                   |
| Depreciación, Deterioro y Amortización Acumulada de Bienes (Nota 6)     | -105,857,415      | -100,533,841      | Provisiones a Largo Plazo   | 1,412,088           | 708,023             |
| Activos Diferidos (Nota 5)  | 18,173,016        | 18,400,881        |   |                     |                     |
| Estimación por Pérdida o Deterioro de Activos no Circulantes            | -                 | -                 | <b>Total de Pasivos No Circulantes (Nota 9)</b>                                     | <b>23,912,196</b>   | <b>33,208,115</b>   |
| Otros Activos no Circulantes  | 13,624,403        | 13,624,403        |   |                     |                     |
| <b>Total de Activos No Circulantes</b>                                  | <b>57,986,646</b> | <b>62,726,532</b> | <b>Total del Pasivo (Nota 7)</b>  | <b>71,426,853</b>   | <b>79,393,010</b>   |
| <b>Total del Activo</b>   | <b>80,103,971</b> | <b>82,913,514</b> | <b>HACIENDA PÚBLICA/PATRIMONIO</b>  |                     |                     |
|   |                   |                   | <b>Hacienda Pública/Patrimonio Contribuido</b>                                      | <b>204,970,245</b>  | <b>179,780,989</b>  |
|   |                   |                   | Aportaciones  | 204,970,245         | 179,780,989         |
|   |                   |                   | Donaciones de Capital   | -                   | -                   |
|   |                   |                   | Actualización de la Hacienda Pública/ Patrimonio                                    | -                   | -                   |
|   |                   |                   | <b>Hacienda Pública/Patrimonio Generado</b>   | <b>-201,369,427</b> | <b>-181,336,785</b> |
|   |                   |                   | Resultados del Ejercicio (Ahorro/ Desahorro)  | -20,032,642         | -78,126,914         |
|   |                   |                   | Resultados de Ejercicios Anteriores   | -209,636,104        | -141,174,530        |
|   |                   |                   | Revalúos  | 28,299,319          | 28,299,319          |
|   |                   |                   | Reservas  | -                   | -                   |
|   |                   |                   | Rectificaciones de Resultados de Ejercicios Anteriores                              | -                   | 9,665,340           |
|   |                   |                   | <b>Exceso o Insuficiencia en la Actualización de la Hacienda Pública/Patrimonio</b> | <b>5,076,300</b>    | <b>5,076,300</b>    |
|   |                   |                   | Resultado por Posición Monetaria  | -                   | -                   |
|   |                   |                   | Resultado por Tenencia de Activos no Monetarios                                     | 5,076,300           | 5,076,300           |
|   |                   |                   | <b>Total Hacienda Pública /Patrimonio (Nota 14)</b>                                 | <b>8,677,118</b>    | <b>3,520,504</b>    |
|   |                   |                   | <b>Total del Pasivo y Hacienda Pública/Patrimonio</b>                               | <b>80,103,971</b>   | <b>82,913,514</b>   |

## Entidades Paraestatales Empresariales No Financieras con Participación Estatal Mayoritaria

### Estado de Actividades

Del 1 de Enero al 31 de Diciembre del 2022

|   | <u>2022</u>        | <u>2021</u>        |
|---|--------------------|--------------------|
| <b>INGRESOS Y OTROS BENEFICIOS</b>  |                    |                    |
| <b>Ingresos de la Gestión (Nota 10)</b>   | <b>64,684,376</b>  | <b>6,862,953</b>   |
| Impuestos   | -                  | -                  |
| Cuotas y Aportaciones de Seguridad Social   | -                  | -                  |
| Contribuciones de Mejoras   | -                  | -                  |
| Derechos  | -                  | -                  |
| Productos   | 6,185              | 1,416              |
| Aprovechamientos  | -                  | -                  |
| Ingresos por Venta de Bienes y Prestación de Servicios  | 64,678,191         | 6,861,538          |
| <b>Participaciones, Aportaciones, Convenios, Incentivos Derivados de la Colaboración Fiscal, Fondos Distintos de Aportaciones, Transferencias, Asignaciones, Subsidios y Subvenciones, y Pensiones y Jubilaciones (Nota 11)</b> | <b>12,986,518</b>  | <b>13,108,125</b>  |
| Participaciones, Aportaciones, Convenios, Incentivos Derivados de la Colaboración Fiscal y Fondos Distintos de Aportaciones   | -                  | -                  |
| Transferencias, Asignaciones, Subsidios y Subvenciones, Pensiones y Jubilaciones.   | 12,986,518         | 13,108,125         |
| <b>Otros Ingresos y Beneficios (Nota 12)</b>  | <b>582,393</b>     | <b>301,244</b>     |
| Ingresos Financieros  | -                  | -                  |
| Incremento por Variación de Inventarios   | -                  | -                  |
| Disminución del Exceso de Estimaciones por Pérdida o Deterioro u Obsolescencia  | -                  | -                  |
| Disminución del Exceso de Provisiones   | -                  | -                  |
| Otros Ingresos y Beneficios Varios  | 582,393            | 301,244            |
| <b>Total de Ingresos y Otros Beneficios</b>   | <b>78,253,287</b>  | <b>20,272,322</b>  |
| <b>GASTOS Y OTRAS PÉRDIDAS</b>  |                    |                    |
| <b>Gastos de Funcionamiento</b>   | <b>89,145,536</b>  | <b>83,709,318</b>  |
| Servicios Personales  | 77,365,376         | 71,774,504         |
| Materiales y Suministros  | 1,403,348          | 1,398,517          |
| Servicios Generales   | 10,376,812         | 10,536,297         |
| <b>Transferencias, Asignaciones, Subsidios y Otras Ayudas</b>   | <b>-</b>           | <b>-</b>           |
| Transferencias Internas y Asignaciones al Sector Público  | -                  | -                  |
| Transferencias al Resto del Sector Público  | -                  | -                  |
| Subsidios y Subvenciones  | -                  | -                  |
| Ayudas Sociales   | -                  | -                  |
| Pensiones y Jubilaciones  | -                  | -                  |
| Transferencias a Fideicomisos, Mandatos y Contratos Análogos  | -                  | -                  |
| Transferencias a la Seguridad Social  | -                  | -                  |
| Donativos   | -                  | -                  |
| Transferencias al Exterior  | -                  | -                  |
| <b>Participaciones y Aportaciones</b>   | <b>-</b>           | <b>-</b>           |
| Participaciones   | -                  | -                  |
| Aportaciones  | -                  | -                  |
| Convenios   | -                  | -                  |
| <b>Intereses, Comisiones y Otros Gastos de la Deuda Pública</b>   | <b>2,574,598</b>   | <b>2,679,432</b>   |
| Intereses de la Deuda Pública   | 2,574,598          | 2,679,432          |
| Comisiones de la Deuda Pública  | -                  | -                  |
| Gastos de la Deuda Pública  | -                  | -                  |
| Costo por Coberturas  | -                  | -                  |
| Apoyos Financieros  | -                  | -                  |
| <b>Otros Gastos y Pérdidas Extraordinarias</b>  | <b>6,565,795</b>   | <b>12,010,486</b>  |
| Estimaciones, Depreciaciones, Deterioros, Obsolescencia y Amortizaciones  | 5,871,552          | 12,010,261         |
| Provisiones   | -                  | -                  |
| Disminución de Inventarios  | -                  | -                  |
| Aumento por Insuficiencia de Estimaciones por Pérdida o Deterioro u Obsolescencia   | -                  | -                  |
| Aumento por Insuficiencia de Provisiones  | -                  | -                  |
| Otros Gastos  | 694,243            | 225                |
| <b>Inversión Pública</b>  | <b>-</b>           | <b>-</b>           |
| Inversión Pública no Capitalizable  | -                  | -                  |
| <b>Total de Gastos y Otras Pérdidas (Nota 13)</b>   | <b>98,285,929</b>  | <b>98,399,236</b>  |
| <b>Resultados del Ejercicio (Ahorro/Desahorro)</b>  | <b>-20,032,642</b> | <b>-78,126,914</b> |

## Entidades Paraestatales Empresariales No Financieras con Participación Estatal Mayoritaria

### Estado de Cambios en la Situación Financiera Del 1 de Enero al 31 de Diciembre del 2022

|   | Origen            | Aplicación        |
|---|-------------------|-------------------|
| <b>ACTIVO</b>   | <b>5,662,467</b>  | <b>2,852,924</b>  |
| <b>Activo Circulante</b>  | <b>111,028</b>    | <b>2,041,371</b>  |
| Efectivo y Equivalentes   | -                 | 1,986,623         |
| Derechos a Recibir Efectivo o Equivalentes  | 111,028           | -                 |
| Derechos a Recibir Bienes o Servicios   | -                 | 22,365            |
| Inventarios   | -                 | -                 |
| Almacenes   | -                 | -                 |
| Estimación por Pérdida o Deterioro de Activos Circulantes                           | -                 | 32,383            |
| Otros Activos Circulantes   | -                 | -                 |
| <b>Activo No Circulante</b>   | <b>5,551,439</b>  | <b>811,553</b>    |
| Inversiones Financieras a Largo Plazo   | -                 | -                 |
| Derechos a Recibir Efectivo o Equivalentes a Largo Plazo                            | -                 | -                 |
| Bienes Inmuebles, Infraestructura y Construcciones en Proceso                       | -                 | -                 |
| Bienes Muebles  | -                 | 811,553           |
| Activos Intangibles   | -                 | -                 |
| Depreciación, Deterioro y Amortización Acumulada de Bienes                          | 5,323,574         | -                 |
| Activos Diferidos   | 227,865           | -                 |
| Estimación por Pérdida o Deterioro de Activos no Circulantes                        | -                 | -                 |
| Otros Activos no Circulantes  | -                 | -                 |
| <b>PASIVO</b>   | <b>2,033,827</b>  | <b>9,999,984</b>  |
| <b>Pasivo Circulante</b>  | <b>1,329,762</b>  | <b>-</b>          |
| Cuentas por Pagar a Corto Plazo   | 1,329,762         | -                 |
| Documentos por Pagar a Corto Plazo  | -                 | -                 |
| Porción a Corto Plazo de la Deuda Pública a Largo Plazo                             | -                 | -                 |
| Títulos y Valores a Corto Plazo   | -                 | -                 |
| Pasivos Diferidos a Corto Plazo   | -                 | -                 |
| Fondos y Bienes de Terceros en Garantía y/o Administración a Corto Plazo            | -                 | -                 |
| Provisiones a Corto Plazo   | -                 | -                 |
| Otros Pasivos a Corto Plazo   | -                 | -                 |
| <b>Pasivo No Circulante</b>   | <b>704,065</b>    | <b>9,999,984</b>  |
| Cuentas por Pagar a Largo Plazo   | -                 | -                 |
| Documentos por Pagar a Largo Plazo  | -                 | -                 |
| Deuda Pública a Largo Plazo   | -                 | 9,999,984         |
| Pasivos Diferidos a Largo Plazo   | -                 | -                 |
| Fondos y Bienes de Terceros en Garantía y/o Administración a Largo Plazo            | -                 | -                 |
| Provisiones a Largo Plazo   | 704,065           | -                 |
| <b>HACIENDA PÚBLICA/PATRIMONIO</b>  | <b>83,283,528</b> | <b>78,126,914</b> |
| <b>Hacienda Pública/Patrimonio Contribuido</b>                                      | <b>25,189,256</b> | <b>-</b>          |
| Aportaciones  | 25,189,256        | -                 |
| Donaciones de Capital   | -                 | -                 |
| Actualización de la Hacienda Pública/ Patrimonio                                    | -                 | -                 |
| <b>Hacienda Pública/Patrimonio Generado</b>   | <b>58,094,272</b> | <b>78,126,914</b> |
| Resultados del Ejercicio (Ahorro/Desahorro)   | 58,094,272        | -                 |
| Resultados de Ejercicios Anteriores   | -                 | 68,461,574        |
| Revalúos  | -                 | -                 |
| Reservas  | -                 | -                 |
| Rectificaciones de Resultados de Ejercicios Anteriores                              | -                 | 9,665,340         |
| <b>Exceso o Insuficiencia en la Actualización de la Hacienda Pública/Patrimonio</b> | <b>-</b>          | <b>-</b>          |
| Resultado por Posición Monetaria  | -                 | -                 |
| Resultado por Tenencia de Activos no Monetarios                                     | -                 | -                 |

## Entidades Paraestatales Empresariales No Financieras con Participación Estatal Mayoritaria

### Estado de Variación en la Hacienda Pública

Del 1 de Enero al 31 de Diciembre del 2022

| Concepto  | Hacienda Pública / Patrimonio Contribuido | Hacienda Pública / Patrimonio Generado de Ejercicio Anteriores | Hacienda Pública / Patrimonio Generado del Ejercicio | Exceso o Insuficiencia en la Actualización de la Hacienda Pública / Patrimonio | Total               |
|---|---|--|--|--|---------------------|
| <b>Hacienda Pública / Patrimonio Contribuido Neto 2021</b>  | <b>179,780,989</b>                        | -  | -  | -  | <b>179,780,989</b>  |
| Aportaciones  | 179,780,989                               | -  | -  | -  | <b>179,780,989</b>  |
| Donaciones de Capital   | -   | -  | -  | -  | -                   |
| Actualización de la Hacienda Pública/Patrimonio   | -   | -  | -  | -  | -                   |
| <b>Hacienda Pública / Patrimonio Generado Neto 2021</b>   | -   | <b>-103,209,871</b>  | <b>-73,050,614</b>                                   | -  | <b>-176,260,485</b> |
| Resultados del Ejercicio (Ahorro/Desahorro)   | -   | -  | -78,126,914  | -  | <b>-78,126,914</b>  |
| Resultados de Ejercicios Anteriores   | -   | -141,174,530   | -  | -  | <b>-141,174,530</b> |
| Revalúos  | -   | 28,299,319   | -  | -  | <b>28,299,319</b>   |
| Reservas  | -   | -  | -  | -  | -                   |
| Rectificaciones de Resultados de Ejercicios Anteriores  | -   | 9,665,340  | -  | -  | <b>9,665,340</b>    |
| <b>Exceso o Insuficiencia en la Actualización de la Hacienda Pública / Patrimonio Neto 2020</b>               | -   | -  | <b>5,076,300</b>                                     | <b>0</b>   | <b>5,076,300</b>    |
| Resultado por Posición Monetaria  | -   | -  | -  | -  | <b>0</b>            |
| Resultado por Tenencia de Activos no Monetarios   | -   | -  | <b>5,076,300</b>                                     | -  | <b>5,076,300</b>    |
| <b>Hacienda Pública / Patrimonio Neto Final 2021</b>  | <b>179,780,989</b>                        | <b>-103,209,871</b>  | <b>-73,050,614</b>                                   | -  | <b>3,520,504</b>    |
| <b>Cambios en la Hacienda Pública / Patrimonio Contribuido Neto 2022</b>                                      | <b>25,189,256</b>                         | -  | -  | -  | -                   |
| Aportaciones  | 25,189,256                                | -  | -  | -  | -                   |
| Donaciones de Capital   | -   | -  | -  | -  | -                   |
| Actualización de la Hacienda Pública/Patrimonio   | -   | -  | -  | -  | -                   |
| <b>Variaciones de la Hacienda Pública / Patrimonio Neto del Ejercicio 2022</b>                                | -   | <b>-78,126,914</b>   | <b>58,094,272</b>                                    | -  | <b>-20,032,642</b>  |
| Resultados del Ejercicio (Ahorro/Desahorro)   | -   | -  | -20,032,642  | -  | <b>-20,032,642</b>  |
| Resultados de Ejercicios Anteriores   | -   | -68,461,574  | 78,126,914   | -  | <b>9,665,340</b>    |
| Revalúos  | -   | -  | -  | -  | -                   |
| Reservas  | -   | -  | -  | -  | -                   |
| Rectificaciones de Resultados de Ejercicios Anteriores  | -   | -9,665,340   | -  | -  | <b>-9,665,340</b>   |
| <b>Cambios en el Exceso o Insuficiencia en la Actualización de la Hacienda Pública / Patrimonio Neto 2022</b> | -   | -  | -  | <b>0</b>   | <b>0</b>            |
| Resultado por Posición Monetaria  | -   | -  | -  | -  | -                   |
| Resultado por Tenencia de Activos no Monetarios   | -   | -  | -  | -  | -                   |
| <b>Hacienda Pública / Patrimonio Neto Final 2022 (Nota 14)</b>  | <b>204,970,245</b>                        | <b>-181,336,785</b>  | <b>-14,956,342</b>                                   | -  | <b>8,677,118</b>    |

## Entidades Paraestatales Empresariales No Financieras con Participación Estatal Mayoritaria

### Estado de Flujos de Efectivo

Del 1 de Enero al 31 de Diciembre del 2022

|   | <u>2022</u>        | <u>2021</u>       |
|---|--------------------|-------------------|
| <b>Flujos de Efectivo de las Actividades de Operación (Nota 15)</b>   |                    |                   |
| <b>Origen</b>   | <b>98,576,493</b>  | <b>94,361,316</b> |
| Impuestos   | -                  | -                 |
| Cuotas y Aportaciones de Seguridad Social   | -                  | -                 |
| Contribuciones de mejoras   | -                  | -                 |
| Derechos  | -                  | -                 |
| Productos   | 6,185              | 1,416             |
| Aprovechamientos  | -                  | -                 |
| Ingresos por Venta de Bienes y Prestación de Servicios  | 63,627,721         | 5,836,965         |
| Participaciones, Aportaciones, Convenios, Incentivos Derivados de la Colaboración Fiscal y Fondos Distintos de Aportaciones | -                  | -                 |
| Transferencias, Asignaciones, Subsidios y Subvenciones, y Pensiones y Jubilaciones  | 12,986,518         | 13,108,125        |
| Otros Orígenes de Operación   | 21,956,069         | 75,414,810        |
| <b>Aplicación</b>   | <b>83,236,779</b>  | <b>76,954,315</b> |
| Servicios Personales  | 71,898,807         | 65,337,454        |
| Materiales y Suministros  | 1,393,358          | 1,384,441         |
| Servicios Generales   | 9,944,614          | 10,204,882        |
| Transferencias Internas y Asignaciones al Sector Público  | -                  | -                 |
| Transferencias al Resto del Sector Público  | -                  | -                 |
| Subsidios y Subvenciones  | -                  | -                 |
| Ayudas Sociales   | -                  | -                 |
| Pensiones y Jubilaciones  | -                  | -                 |
| Transferencias a Fideicomisos, Mandatos y Contratos Análogos  | -                  | -                 |
| Transferencias a la Seguridad Social  | -                  | -                 |
| Donativos   | -                  | -                 |
| Transferencias al Exterior  | -                  | -                 |
| Participaciones   | -                  | -                 |
| Aportaciones  | -                  | -                 |
| Convenios   | -                  | -                 |
| Otras Aplicaciones de Operación   | -                  | 27,538            |
| <b>Flujos Netos de Efectivo por Actividades de Operación</b>  | <b>15,339,714</b>  | <b>17,407,001</b> |
| <b>Flujos de Efectivo de las Actividades de Inversión (Nota 16)</b>   |                    |                   |
| <b>Origen</b>   | -                  | -                 |
| Bienes Inmuebles, Infraestructura y Construcciones en Proceso   | -                  | -                 |
| Bienes Muebles  | -                  | -                 |
| Otros Orígenes de Inversión   | -                  | -                 |
| <b>Aplicación</b>   | <b>778,507</b>     | <b>27,585</b>     |
| Bienes Inmuebles, Infraestructura y Construcciones en Proceso   | -                  | -                 |
| Bienes Muebles  | 778,507            | 27,585            |
| Otras Aplicaciones de Inversión   | -                  | -                 |
| <b>Flujos Netos de Efectivo por Actividades de Inversión</b>  | <b>-778,507</b>    | <b>-27,585</b>    |
| <b>Flujo de Efectivo de las Actividades de Financiamiento (Nota 17)</b>   |                    |                   |
| <b>Origen</b>   | -                  | -                 |
| Endeudamiento Neto  | -                  | -                 |
| Interno   | -                  | -                 |
| Externo   | -                  | -                 |
| Otros Orígenes de Financiamiento  | -                  | -                 |
| <b>Aplicación</b>   | <b>12,574,582</b>  | <b>12,679,416</b> |
| Servicios de la Deuda   | 12,574,582         | 12,679,416        |
| Interno   | 12,574,582         | 12,679,416        |
| Externo   | -                  | -                 |
| Otras Aplicaciones de Financiamiento  | -                  | -                 |
| <b>Flujos Netos de Efectivo por Actividades de Financiamiento</b>   | <b>-12,574,582</b> | <b>12,679,416</b> |
| <b>Incremento/Disminución Neta en el Efectivo y Equivalentes al Efectivo (Nota 18)</b>                                      | <b>1,986,625</b>   | <b>4,700,000</b>  |
| <b>Efectivo y Equivalentes al Efectivo al Inicio del Ejercicio</b>  | <b>7,937,993</b>   | <b>3,237,993</b>  |
| <b>Efectivo y Equivalentes al Efectivo al Final del Ejercicio (Nota 19)</b>   | <b>9,924,618</b>   | <b>7,937,993</b>  |



# Cuenta Pública 2022

---

## ENTIDADES PARAESTATALES EMPRESARIALES NO FINANCIERAS CON PARTICIPACIÓN ESTATAL MAYORITARIA

### NOTAS A LOS ESTADOS FINANCIEROS

De conformidad a los artículos 46, fracción I, inciso e) y 49 de la Ley General de Contabilidad Gubernamental, así como a la normatividad emitida por el Consejo Nacional de Armonización Contable, a continuación, se presentan las notas a los estados financieros correspondientes al ejercicio fiscal de 2021, con los siguientes apartados:

- Notas de Desglose
- Notas de Memoria (cuentas de orden)
- Notas de Gestión Administrativa

Atendiendo a lo dispuesto por el Acuerdo por el que se armoniza la estructura de las cuentas públicas, la información financiera de las Entidades Paraestatales Empresariales No Financieras con Participación Estatal Mayoritaria se integra con los estados financieros de los siguientes entes públicos

|  |   |
|--|---|
| Televisora de Hermosillo, S.A. de C.V. | Administración Portuaria Integral de Sonora, S.A. de C.V. |
|--|---|

De conformidad con lo establecido por el artículo 17 de la Ley General de Contabilidad Gubernamental, cada ente público es responsable de su contabilidad, de la operación del sistema y en consecuencia de la información que proporciona para la integración de la Cuenta Pública las Entidades Paraestatales Empresariales No Financieras con Participación Estatal Mayoritaria. Atendiendo a lo dispuesto por el artículo 53 de la Ley General de Contabilidad Gubernamental, al Acuerdo por el que se armoniza la estructura de las cuentas pública y la Norma en materia de consolidación de Estados Financieros y demás información contable, a la Secretaría de Hacienda y Crédito Público le corresponde formular e integrar la Cuenta Pública de las Entidades Paraestatales Empresariales No Financieras con Participación Estatal Mayoritaria.

Las notas a los estados financieros consolidados de las Entidades Paraestatales Empresariales No Financieras con Participación Estatal Mayoritaria son producto de las notas de cada ente público que lo conforma, mismas que pueden ser consultadas en el respectivo apartado de cada ente público y debido al volumen de la información, en el presente documento en forma de resumen sólo se incluye la información de los tres entes públicos que representan el mayor importe del activo total y el resto se agrupa en el renglón de "Otros".

# Cuenta Pública 2022

## Notas de Desglose:

### I. Notas al Estado de Situación Financiera

#### Activo

##### 1. Efectivo y Equivalentes

Se presenta la información consolidada de los entes públicos de las Entidades Paraestatales Empresariales No Financieras con Participación Estatal Mayoritaria que integra el rubro de Efectivo y Equivalentes:

|   | 2022                | 2021                |
|---|---------------------|---------------------|
| Televisora de Hermosillo, S.A. de C.V.                    | \$ 9,924,616        | \$ 7,937,993        |
| Administración Portuaria Integral de Sonora, S.A. de C.V. | \$ 0                | \$ 0                |
| <b>Suma de Efectivo y Equivalentes</b>                    | <b>\$ 9,924,616</b> | <b>\$ 7,937,993</b> |

##### 2. Derechos a recibir Efectivo y Equivalentes y Bienes o Servicios a Recibir

a) Se presenta la información consolidada de los entes públicos de las Entidades Paraestatales Empresariales No Financieras con Participación Estatal Mayoritaria que integra el rubro de Derechos a Recibir Efectivo o Equivalentes:

|   | 2022                 | 2021                 |
|---|----------------------|----------------------|
| Televisora de Hermosillo, S.A. de C.V.                    | \$ 17,042,319        | \$ 17,153,347        |
| Administración Portuaria Integral de Sonora, S.A. de C.V. | \$ 0                 | \$ 0                 |
| <b>Suma de Derechos a Recibir Efectivo o Equivalentes</b> | <b>\$ 17,042,319</b> | <b>\$ 17,153,347</b> |

b) Se presenta la información consolidada de los entes públicos de las Entidades Paraestatales Empresariales No Financieras con Participación Estatal Mayoritaria que integra el rubro de Derechos a Recibir Bienes o Servicios:

|   | 2022             | 2021             |
|---|------------------|------------------|
| Televisora de Hermosillo, S.A. de C.V.                    | \$ 93,747        | \$ 71,383        |
| Administración Portuaria Integral de Sonora, S.A. de C.V. | \$ 0             | \$ 0             |
| <b>Suma de Derechos a Recibir Bienes o Servicios</b>      | <b>\$ 93,747</b> | <b>\$ 71,383</b> |

##### 3. Estimación por Pérdida o Deterioro de Activos Circulantes

Se presenta la información consolidada de los entes públicos de las Entidades Paraestatales Empresariales No Financieras con Participación Estatal Mayoritaria que integra el rubro de Estimación por Pérdida o Deterioro de Activos Circulantes:

|  | 2022                 | 2021                 |
|--|----------------------|----------------------|
| Televisora de Hermosillo, S.A. de C.V.                                   | \$ -4,943,357        | \$ -4,975,740        |
| Administración Portuaria Integral de Sonora, S.A. de C.V.                | \$ 0                 | \$ 0                 |
| <b>Suma de Estimación por Pérdida o Deterioro de Activos Circulantes</b> | <b>\$ -4,943,357</b> | <b>\$ -4,975,740</b> |

# Cuenta Pública 2022

## 4. Bienes Muebles, Inmuebles e Intangibles

### a) Bienes Inmuebles, Infraestructura y Construcciones en Proceso

Se presenta la información consolidada de los entes públicos de las Entidades Paraestatales Empresariales No Financieras con Participación Estatal Mayoritaria que integra el rubro de Bienes Inmuebles, Infraestructura y Construcciones en Proceso:

|  | 2022                 | 2021                 |
|--|----------------------|----------------------|
| Televisora de Hermosillo, S.A. de C.V.                                       | \$ 21,655,591        | \$ 21,655,591        |
| Administración Portuaria Integral de Sonora, S.A. de C.V.                    | \$ 0                 | \$ 0                 |
| <b>Suma de Bienes Inmuebles, Infraestructura y Construcciones en Proceso</b> | <b>\$ 21,655,591</b> | <b>\$ 21,655,591</b> |

### b) Bienes Muebles

Se presenta la información consolidada de los entes públicos de las Entidades Paraestatales Empresariales No Financieras con Participación Estatal Mayoritaria que integra el rubro de Bienes Muebles:

|   | 2022                  | 2021                  |
|---|-----------------------|-----------------------|
| Televisora de Hermosillo, S.A. de C.V.                    | \$ 110,143,666        | \$ 109,332,113        |
| Administración Portuaria Integral de Sonora, S.A. de C.V. | \$ 0                  | \$ 0                  |
| <b>Suma de Bienes Muebles</b>                             | <b>\$ 110,143,666</b> | <b>\$ 109,332,113</b> |

### c) Activos Intangibles

Se presenta la información consolidada de los entes públicos de las Entidades Paraestatales Empresariales No Financieras con Participación Estatal Mayoritaria que integra el rubro de Activos Intangibles:

|   | 2022              | 2021              |
|---|-------------------|-------------------|
| Televisora de Hermosillo, S.A. de C.V.                    | \$ 247,385        | \$ 247,385        |
| Administración Portuaria Integral de Sonora, S.A. de C.V. | \$ 0              | \$ 0              |
| <b>Suma de Activos Intangibles</b>                        | <b>\$ 247,385</b> | <b>\$ 247,385</b> |

## 5. Activos Diferidos

Se presenta la información consolidada de los entes públicos de las Entidades Paraestatales Empresariales No Financieras con Participación Estatal Mayoritaria que integra el rubro de Activos Diferidos:

|   | 2022                 | 2021                 |
|---|----------------------|----------------------|
| Televisora de Hermosillo, S.A. de C.V.                    | \$ 18,173,016        | \$ 18,400,881        |
| Administración Portuaria Integral de Sonora, S.A. de C.V. | \$ 0                 | \$ 0                 |
| <b>Suma de Activos Diferidos</b>                          | <b>\$ 18,173,016</b> | <b>\$ 18,400,881</b> |

# Cuenta Pública 2022

## 6. Estimaciones y Deterioros

### Depreciación, Deterioro y Amortización Acumulada de Bienes

Se presenta la información consolidada de los entes públicos de las Entidades Paraestatales Empresariales No Financieras con Participación Estatal Mayoritaria que integra el rubro de Depreciación, Deterioro y Amortización Acumulada de Bienes:

|   | 2022                   | 2021                   |
|---|------------------------|------------------------|
| Televisora de Hermosillo, S.A. de C.V.                                    | \$ -105,857,415        | \$ -100,533,841        |
| Administración Portuaria Integral de Sonora, S.A. de C.V.                 | \$ 0                   | \$ 0                   |
| <b>Suma de Depreciación, Deterioro y Amortización Acumulada de Bienes</b> | <b>\$ -105,857,415</b> | <b>\$ -100,533,841</b> |

## 7. Pasivo

Se presenta la información consolidada de los entes públicos de las Entidades Paraestatales Empresariales No Financieras con Participación Estatal Mayoritaria que integra el género de Pasivo:

|   | 2022                 | 2021                 |
|---|----------------------|----------------------|
| Televisora de Hermosillo, S.A. de C.V.                    | \$ 71,426,853        | \$ 79,393,010        |
| Administración Portuaria Integral de Sonora, S.A. de C.V. | \$                   | \$ 0                 |
| <b>Suma de Pasivo Total</b>                               | <b>\$ 71,426,853</b> | <b>\$ 79,393,010</b> |

## 8. Pasivo Circulante

Se presenta la información consolidada de los entes públicos de las Entidades Paraestatales Empresariales No Financieras con Participación Estatal Mayoritaria que integra el grupo de Pasivo Circulante:

|   | 2022                 | 2021                 |
|---|----------------------|----------------------|
| Televisora de Hermosillo, S.A. de C.V.                    | \$ 47,514,657        | \$ 46,184,895        |
| Administración Portuaria Integral de Sonora, S.A. de C.V. | \$                   | \$ 0                 |
| <b>Suma de Pasivo Circulante</b>                          | <b>\$ 47,514,657</b> | <b>\$ 46,184,895</b> |

## 9. Pasivo No Circulante

Se presenta la información consolidada de los entes públicos de las Entidades Paraestatales Empresariales No Financieras con Participación Estatal Mayoritaria que integra el grupo de Pasivo No Circulante:

|   | 2022                 | 2021                 |
|---|----------------------|----------------------|
| Televisora de Hermosillo, S.A. de C.V.                    | \$ 23,912,196        | \$ 33,208,115        |
| Administración Portuaria Integral de Sonora, S.A. de C.V. | \$                   | \$ 0                 |
| <b>Suma de Pasivo No Circulante</b>                       | <b>\$ 23,912,196</b> | <b>\$ 33,208,115</b> |

# Cuenta Pública 2022

## II. Notas al Estado de Actividades

### 10. Ingresos de Gestión

Se presenta la información consolidada de los entes públicos de las Entidades Paraestatales Empresariales No Financieras con Participación Estatal Mayoritaria que integra el grupo de Ingresos de Gestión:

|   | 2022                 | 2021                |
|---|----------------------|---------------------|
| Televisora de Hermosillo, S.A. de C.V.                    | \$ 64,684,376        | \$ 6,862,953        |
| Administración Portuaria Integral de Sonora, S.A. de C.V. | \$ 0                 | \$ 0                |
| <b>Suma de Ingresos de Gestión</b>                        | <b>\$ 64,684,376</b> | <b>\$ 6,862,953</b> |

### 11. Participaciones, Aportaciones, Transferencias, Asignaciones, Subsidios y Otras Ayudas

Se presenta la información consolidada de los entes públicos de las Entidades Paraestatales Empresariales No Financieras con Participación Estatal Mayoritaria que integra el grupo de Participaciones, Aportaciones, Transferencias, Asignaciones, Subsidios y Otras Ayudas:

|  | 2022                 | 2021                 |
|--|----------------------|----------------------|
| Televisora de Hermosillo, S.A. de C.V.   | \$ 12,986,518        | \$ 13,108,125        |
| Administración Portuaria Integral de Sonora, S.A. de C.V.  | \$ 0                 | \$ 0                 |
| <b>Suma de Participaciones, Aportaciones, Transferencias, Asignaciones, Subsidios y Otras Ayudas</b> | <b>\$ 12,986,518</b> | <b>\$ 13,108,125</b> |

### 12. Otros Ingresos y Beneficios

Se presenta la información consolidada de los entes públicos de las Entidades Paraestatales Empresariales No Financieras con Participación Estatal Mayoritaria que integra el grupo de Otros Ingresos y Beneficios:

|   | 2022              | 2021              |
|---|-------------------|-------------------|
| Televisora de Hermosillo, S.A. de C.V.                    | \$ 582,393        | \$ 301,244        |
| Administración Portuaria Integral de Sonora, S.A. de C.V. | \$                | \$ 0              |
| <b>Suma de Otros Ingresos y Beneficios</b>                | <b>\$ 582,393</b> | <b>\$ 301,244</b> |

### 13. Gastos y Otras Pérdidas

Se presenta la información consolidada de los entes públicos de las Entidades Paraestatales Empresariales No Financieras con Participación Estatal Mayoritaria que integra el género de Gastos y Otras Pérdidas:

|   | 2022                 | 2021                 |
|---|----------------------|----------------------|
| Televisora de Hermosillo, S.A. de C.V.                    | \$ 98,285,929        | \$ 98,399,236        |
| Administración Portuaria Integral de Sonora, S.A. de C.V. | \$                   | \$ 0                 |
| <b>Suma de Gastos y Otras Pérdidas</b>                    | <b>\$ 98,285,929</b> | <b>\$ 98,399,236</b> |

# Cuenta Pública 2022

## III. Notas al Estado de Variación de la Hacienda Pública/Patrimonio

14. Este Estado muestra el monto de la Hacienda Pública/Patrimonio al 31 de diciembre de 2021 y de 2020 y se conforma como sigue:

| Concepto  | 2022                | 2021                |
|---|---------------------|---------------------|
| Televisora de Hermosillo, S.A. de C.V.                    | \$ 8,677,118        | \$ 3,520,504        |
| Administración Portuaria Integral de Sonora, S.A. de C.V. | \$                  | \$ 0                |
| <b>Suma del Total de la Hacienda Pública / Patrimonio</b> | <b>\$ 8,677,118</b> | <b>\$ 3,520,504</b> |

## IV. Notas al Estado de Flujo de Efectivo

### 15. Flujo de Efectivo de las Actividades de Operación

Los orígenes de actividades de operación cobrados por el periodo comprendido del 1 de enero al 31 de diciembre de 2021 fueron por 94, 361,316 y en 2020 por 95, 950,811 pesos. Las aplicaciones de actividades operación pagadas por el periodo comprendido del 1 de enero al 31 de diciembre de 2021 fueron por 76, 954,315 y en 2020 por 82, 657,665 pesos, reflejándose un diferencial de actividades operación en 2021 y 2020 por:

|   | 2022                 | 2021                 |
|---|----------------------|----------------------|
| Televisora de Hermosillo, S.A. de C.V.                        | \$ 15,339,714        | \$ 17,434,939        |
| Administración Portuaria Integral de Sonora, S.A. de C.V.     | \$                   | \$ -27,538           |
| <b>Suma de Flujos de Efectivo de Actividades de Operación</b> | <b>\$ 15,339,714</b> | <b>\$ 17,407,001</b> |

### 16. Flujo de Efectivo de las Actividades de Inversión.

Los orígenes de actividades inversión cobrados por el periodo comprendido del 1 de enero al 31 de diciembre de 2021 fueron por \$0 y en 2020 por \$0 pesos. Las aplicaciones de actividades inversión pagados por el periodo comprendido del 1 de enero al 31 de diciembre de 2021 fueron por 27,585 y en 2019 por 25,170 pesos, reflejándose un diferencial de actividades de inversión en 2021 en 2020 por:

|   | 2022               | 2021              |
|---|--------------------|-------------------|
| Televisora de Hermosillo, S.A. de C.V.                        | \$ -778,507        | \$ -27,585        |
| Administración Portuaria Integral de Sonora, S.A. de C.V.     | \$                 | \$ 0              |
| <b>Suma de Flujos de Efectivo de Actividades de Inversión</b> | <b>\$ -778,507</b> | <b>\$ -27,585</b> |

# Cuenta Pública 2022

## 17. Flujo de Efectivo de las Actividades de Financiamiento

Los orígenes de actividades financiamiento cobrados por el periodo comprendido del 1 de enero al 31 de diciembre de 2021 fueron por 0 y en 2020 por 0 pesos. Las aplicaciones de actividades inversión pagados por el periodo comprendido del 1 de enero al 31 de diciembre de 2021 fueron por -12,679,416 y en 2020 por -13,461,437 pesos, reflejándose un diferencial de actividades de inversión en 2021 en 2020 por:

|  | 2022                 | 2021                  |
|--|----------------------|-----------------------|
| Televisora de Hermosillo, S.A. de C.V.                             | \$ 12,574,582        | \$ -12,679,416        |
| Administración Portuaria Integral de Sonora, S.A. de C.V.          | \$                   | \$ 0                  |
| <b>Suma de Flujos de Efectivo de Actividades de Financiamiento</b> | <b>\$ 12,574,582</b> | <b>\$ -12,679,416</b> |

## 18. Incremento/Disminución Neta en el Efectivo y Equivalentes

Se presenta la información consolidada de los entes públicos de las Entidades Paraestatales Empresariales No Financieras con Participación Estatal Mayoritaria que integra el renglón de Incremento/Disminución Neta en el Efectivo y Equivalentes:

|   | 2022                | 2021                |
|---|---------------------|---------------------|
| Televisora de Hermosillo, S.A. de C.V.                                    | \$ 1,986,625        | \$ 4,700,000        |
| Administración Portuaria Integral de Sonora, S.A. de C.V.                 | \$                  | \$ 0                |
| <b>Suma del Incremento/Disminución Neta en el Efectivo y Equivalentes</b> | <b>\$ 1,986,625</b> | <b>\$ 4,700,000</b> |

## 19. Efectivo y Equivalentes al Efectivo al Final del Ejercicio

Se presenta la información consolidada de los entes públicos de las Entidades Paraestatales Empresariales No Financieras con Participación Estatal Mayoritaria que integra el renglón de Efectivo y Equivalentes al Efectivo al Final del Ejercicio:

|  | 2022                | 2021                |
|--|---------------------|---------------------|
| Televisora de Hermosillo, S.A. de C.V.                                     | \$ 9,924,618        | \$ 7,937,993        |
| Administración Portuaria Integral de Sonora, S.A. de C.V.                  | \$                  | \$ 0                |
| <b>Suma del Efectivo y Equivalentes al Efectivo al Final del Ejercicio</b> | <b>\$ 9,924,618</b> | <b>\$ 7,937,993</b> |

### Notas de Memoria:

Las notas de memoria de las Entidades Paraestatales Empresariales No Financieras con Participación Estatal Mayoritaria son producto de las notas de cada ente público que lo conforma, mismas que pueden ser consultadas en el respectivo apartado de cada ente público.

### Notas de Gestión Administrativa:

Las notas de gestión administrativa de las Entidades Paraestatales Empresariales No Financieras con Participación Estatal Mayoritaria son producto de las notas de cada ente público que lo conforma, mismas que pueden ser consultadas en el respectivo apartado de cada ente público.

**Entidades Paraestatales Empresariales Financieras Monetarias con Participación Estatal Mayoritaria**

**Estado de Situación Financiera**

Al 31 de Diciembre del 2022

| <b>ACTIVO</b>   | <b>2022</b>        | <b>2021</b>        | <b>PASIVO</b>   | <b>202</b>         | <b>2021</b>        |
|---|--------------------|--------------------|---|--------------------|--------------------|
| <b>Activo Circulante</b>  |                    |                    | <b>Pasivo Circulante</b>  |                    |                    |
| Efectivo y Equivalentes (Nota 1)                                    | 134,485,657        | 70,649,776         | Cuentas por Pagar a Corto Plazo   | 7,603,716          | 31,285,410         |
| Derechos a Recibir Efectivo o Equivalentes (Nota 2)                 | 2,432,855          | 1,600,721          | Documentos por Pagar a Corto Plazo  | -                  | -                  |
| Derechos a Recibir Bienes o Servicios                               | -                  | -                  | Porción a Corto Plazo de la Deuda Pública a Largo Plazo                             | -                  | -                  |
| Inventarios   | -                  | -                  | Títulos y Valores a Corto Plazo   | -                  | -                  |
| Almacenes   | -                  | -                  | Pasivos Diferidos a Corto Plazo   | -                  | -                  |
| Estimación por Pérdida o Deterioro de Activos Circulantes (Nota 3)  | -52,592,645        | -52,651,089        | Fondos y Bienes de Terceros en Garantía y/o Administración a Corto Plazo            | 282,000            | 282,000            |
| Otros Activos Circulantes (Nota 4)                                  | 6,690,583          | 8,765,349          | Provisiones a Corto Plazo   | -                  | -                  |
|   |                    |                    | Otros Pasivos a Corto Plazo   | -                  | -                  |
| <b>Total Activos Circulantes</b>                                    | <b>91,016,451</b>  | <b>28,364,757</b>  | <b>Total de Pasivos Circulantes (Nota 9)</b>  | <b>7,885,716</b>   | <b>31,567,410</b>  |
| <b>Activo No Circulante</b>   |                    |                    | <b>Pasivo No Circulante</b>   |                    |                    |
| Inversiones Financieras a Largo Plazo                               | -                  | -                  | Cuentas por Pagar a Largo Plazo   | -                  | -                  |
| Derechos a Recibir Efectivo o Equivalentes a Largo Plazo (Nota 5)   | 332,653,021        | 366,020,175        | Documentos por Pagar a Largo Plazo  | -                  | -                  |
| Bienes Inmuebles, Infraestructura y Construcciones en Proceso       | -                  | -                  | Deuda Pública a Largo Plazo   | 131,919,752        | 145,366,373        |
| Bienes Muebles (Nota 6a)  | 5,288,338          | 5,001,653          | Pasivos Diferidos a Largo Plazo   | -                  | -                  |
| Activos Intangibles (Nota 6b)                                       | 3,353,259          | 3,353,259          | Fondos y Bienes de Terceros en Garantía y/o en Administración a Largo Plazo         | 16,964,046         | 15,950,771         |
| Depreciación, Deterioro y Amortización Acumulada de Bienes (Nota 7) | -7,866,638         | -7,707,548         | Provisiones a Largo Plazo   | -                  | -                  |
| Activos Diferidos   | 20,000,000         | -                  |   |                    |                    |
| Estimación por Pérdida o Deterioro de Activos no Circulantes        | -                  | -                  | <b>Total de Pasivos No Circulantes (Nota 10)</b>                                    | <b>148,883,798</b> | <b>161,317,144</b> |
| Otros Activos no Circulantes  | -                  | -                  |   |                    |                    |
| <b>Total de Activos No Circulantes</b>                              | <b>353,427,979</b> | <b>366,667,538</b> | <b>Total de Pasivo (Nota 8)</b>   | <b>156,769,514</b> | <b>192,884,554</b> |
| <b>Total de Activo</b>  | <b>444,444,431</b> | <b>395,032,295</b> | <b>HACIENDA PÚBLICA/PATRIMONIO</b>  |                    |                    |
|   |                    |                    | <b>Hacienda Pública/Patrimonio Contribuido</b>                                      | <b>231,694,011</b> | <b>154,757,014</b> |
|   |                    |                    | Aportaciones  | 231,694,011        | 154,757,014        |
|   |                    |                    | Donaciones de Capital   | -                  | -                  |
|   |                    |                    | Actualización de la Hacienda Pública/ Patrimonio                                    | -                  | -                  |
|   |                    |                    | <b>Hacienda Pública/Patrimonio Generado</b>   | <b>55,980,906</b>  | <b>47,390,728</b>  |
|   |                    |                    | Resultados del Ejercicio (Ahorro/ Desahorro)  | 8,594,497          | 196,794            |
|   |                    |                    | Resultados de Ejercicios Anteriores   | 47,386,409         | 47,193,934         |
|   |                    |                    | Revalúos  | -                  | -                  |
|   |                    |                    | Reservas  | -                  | -                  |
|   |                    |                    | Rectificaciones de Resultados de Ejercicios Anteriores                              | -                  | -                  |
|   |                    |                    | <b>Exceso o Insuficiencia en la Actualización de la Hacienda Pública/Patrimonio</b> | <b>-</b>           | <b>-</b>           |
|   |                    |                    | Resultado por Posición Monetaria  | -                  | -                  |
|   |                    |                    | Resultado por Tenencia de Activos no Monetarios                                     | -                  | -                  |
|   |                    |                    | <b>Total Hacienda Pública /Patrimonio (Nota 15)</b>                                 | <b>287,674,917</b> | <b>202,147,741</b> |
|   |                    |                    | <b>Total del Pasivo y Hacienda Pública/Patrimonio</b>                               | <b>444,444,431</b> | <b>395,032,295</b> |



**Entidades Paraestatales Empresariales Financieras Monetarias con Participación Estatal Mayoritaria**

**Estado de Actividades**

Del 1 de Enero al 31 de Diciembre del 2022

|   | <u>2022</u>       | <u>2021</u>       |
|---|-------------------|-------------------|
| <b>INGRESOS Y OTROS BENEFICIOS</b>  |                   |                   |
| <b>Ingresos de la Gestión (Nota 11)</b>   | <b>9,324,042</b>  | <b>6,939,067</b>  |
| Impuestos   | -                 | -                 |
| Cuotas y Aportaciones de Seguridad Social   | -                 | -                 |
| Contribuciones de Mejoras   | -                 | -                 |
| Derechos  | -                 | -                 |
| Productos   | -                 | -                 |
| Aprovechamientos  | -                 | -                 |
| Ingresos por Venta de Bienes y Prestación de Servicios  | 9,324,042         | 6,939,067         |
| <b>Participaciones, Aportaciones, Convenios, Incentivos Derivados de la Colaboración Fiscal, Fondos Distintos de Aportaciones, Transferencias, Asignaciones, Subsidios y Subvenciones, Pensiones y Jubilaciones (Nota 12)</b> | <b>31,297,208</b> | <b>44,282,625</b> |
| Participaciones, Aportaciones, Convenios, Incentivos Derivados de la Colaboración Fiscal y Fondos Distintos de Aportaciones   |                   |                   |
| Transferencias, Asignaciones, Subsidios y Subvenciones, y Pensiones y Jubilaciones  | 31,297,208        | 44,282,625        |
| <b>Otros Ingresos y Beneficios (Nota 13)</b>  | <b>904,690</b>    | <b>50,075</b>     |
| Ingresos Financieros  | -                 | -                 |
| Incremento por Variación de Inventarios   | -                 | -                 |
| Disminución del Exceso de Estimaciones por Pérdida o Deterioro u Obsolescencia  | -                 | -                 |
| Disminución del Exceso de Provisiones   | -                 | -                 |
| Otros Ingresos y Beneficios Varios  | 904,690           | 50,075            |
| <b>Total de Ingresos y Otros Beneficios</b>   | <b>41,525,939</b> | <b>51,271,767</b> |
| <b>GASTOS Y OTRAS PÉRDIDAS</b>  |                   |                   |
| <b>Gastos de Funcionamiento</b>   | <b>25,736,734</b> | <b>24,976,401</b> |
| Servicios Personales  | 22,441,265        | 22,065,024        |
| Materiales y Suministros  | 573,492           | 348,933           |
| Servicios Generales   | 2,721,977         | 2,562,444         |
| <b>Transferencias, Asignaciones, Subsidios y Otras Ayudas</b>   | <b>6,561,300</b>  | <b>25,087,777</b> |
| Transferencias Internas y Asignaciones al Sector Público  | -                 | -                 |
| Transferencias al Resto del Sector Público  | 6,561,300         | 25,087,777        |
| Subsidios y Subvenciones  | -                 | -                 |
| Ayudas Sociales   | -                 | -                 |
| Pensiones y Jubilaciones  | -                 | -                 |
| Transferencias a Fideicomisos, Mandatos y Contratos Análogos  | -                 | -                 |
| Transferencias a la Seguridad Social  | -                 | -                 |
| Donativos   | -                 | -                 |
| Transferencias al Exterior  | -                 | -                 |
| <b>Participaciones y Aportaciones</b>   | <b>-</b>          | <b>-</b>          |
| Participaciones   | -                 | -                 |
| Aportaciones  | -                 | -                 |
| Convenios   | -                 | -                 |
| <b>Intereses, Comisiones y Otros Gastos de la Deuda Pública</b>   | <b>-</b>          | <b>-</b>          |
| Intereses de la Deuda Pública   | -                 | -                 |
| Comisiones de la Deuda Pública  | -                 | -                 |
| Gastos de la Deuda Pública  | -                 | -                 |
| Costo por Coberturas  | -                 | -                 |
| Apoyos Financieros  | -                 | -                 |
| <b>Otros Gastos y Pérdidas Extraordinarias</b>  | <b>633,408</b>    | <b>1,010,795</b>  |
| Estimaciones, Depreciaciones, Deterioros, Obsolescencia y Amortizaciones  | 633,408           | 1,010,900         |
| Provisiones   | -                 | -                 |
| Disminución de Inventarios  | -                 | -                 |
| Aumento por Insuficiencia de Estimaciones por Pérdida o Deterioro u Obsolescencia   | -                 | -                 |
| Aumento por Insuficiencia de Provisiones  | -                 | -                 |
| Otros Gastos  | -                 | 105               |
| <b>Inversión Pública</b>  | <b>-</b>          | <b>-</b>          |
| Inversión Pública no Capitalizable  | -                 | -                 |
| <b>Total de Gastos y Otras Pérdidas (Nota 14)</b>   | <b>32,931,442</b> | <b>51,074,973</b> |
| <b>Resultados del Ejercicio (Ahorro/Desahorro)</b>  | <b>8,594,497</b>  | <b>196,794</b>    |

## Entidades Paraestatales Empresariales Financieras Monetarias con Participación Estatal Mayoritaria

### Estado de Cambios en la Situación Financiera Del 1 de Enero al 31 de Diciembre del 2022

|   | Origen            | Aplicación        |
|---|-------------------|-------------------|
| <b>ACTIVO</b>   | <b>35,601,009</b> | <b>85,013,145</b> |
| <b>Activo Circulante</b>  | <b>2,074,765</b>  | <b>64,726,460</b> |
| Efectivo y Equivalentes   | -                 | 63,835,881        |
| Derechos a Recibir Efectivo o Equivalentes  | -                 | 832,134           |
| Derechos a Recibir Bienes o Servicios   | -                 | -                 |
| Inventarios   | -                 | -                 |
| Almacenes   | -                 | -                 |
| Estimación por Pérdida o Deterioro de Activos Circulantes                           | -                 | 58,445            |
| Otros Activos Circulantes   | 2,074,765         | -                 |
| <b>Activo No Circulante</b>   | <b>33,526,244</b> | <b>20,286,685</b> |
| Inversiones Financieras a Largo Plazo   | -                 | -                 |
| Derechos a Recibir Efectivo o Equivalentes a Largo Plazo                            | 33,367,154        | -                 |
| Bienes Inmuebles, Infraestructura y Construcciones en Proceso                       | -                 | -                 |
| Bienes Muebles  | -                 | 286,685           |
| Activos Intangibles   | -                 | -                 |
| Depreciación, Deterioro y Amortización Acumulada de Bienes                          | 159,090           | -                 |
| Activos Diferidos   | -                 | 20,000,000        |
| Estimación por Pérdida o Deterioro de Activos no Circulantes                        | -                 | -                 |
| Otros Activos no Circulantes  | -                 | -                 |
| <b>PASIVO</b>   | <b>1,013,276</b>  | <b>37,128,315</b> |
| <b>Pasivo Circulante</b>  | <b>-</b>          | <b>23,681,694</b> |
| Cuentas por Pagar a Corto Plazo   | -                 | 23,681,694        |
| Documentos por Pagar a Corto Plazo  | -                 | -                 |
| Porción a Corto Plazo de la Deuda Pública a Largo Plazo                             | -                 | -                 |
| Títulos y Valores a Corto Plazo   | -                 | -                 |
| Pasivos Diferidos a Corto Plazo   | -                 | -                 |
| Fondos y Bienes de Terceros en Garantía y/o Administración a Corto Plazo            | -                 | -                 |
| Provisiones a Corto Plazo   | -                 | -                 |
| Otros Pasivos a Corto Plazo   | -                 | -                 |
| <b>Pasivo No Circulante</b>   | <b>1,013,276</b>  | <b>13,446,621</b> |
| Cuentas por Pagar a Largo Plazo   | -                 | -                 |
| Documentos por Pagar a Largo Plazo  | -                 | -                 |
| Deuda Pública a Largo Plazo   | -                 | 13,446,621        |
| Pasivos Diferidos a Largo Plazo   | -                 | -                 |
| Fondos y Bienes de Terceros en Garantía y/o Administración a Largo Plazo            | 1,013,276         | -                 |
| Provisiones a Largo Plazo   | -                 | -                 |
| <b>HACIENDA PÚBLICA/PATRIMONIO</b>  | <b>85,527,176</b> | <b>0</b>          |
| <b>Hacienda Pública/Patrimonio Contribuido</b>                                      | <b>76,936,998</b> | <b>0</b>          |
| Aportaciones  | 76,936,998        | -                 |
| Donaciones de Capital   | -                 | -                 |
| Actualización de la Hacienda Pública/ Patrimonio                                    | -                 | -                 |
| <b>Hacienda Pública/Patrimonio Generado</b>   | <b>8,590,178</b>  | <b>0</b>          |
| Resultados del Ejercicio (Ahorro/Desahorro)   | 8,397,703         | -                 |
| Resultados de Ejercicios Anteriores   | 192,475           | -                 |
| Revalúos  | -                 | -                 |
| Reservas  | -                 | -                 |
| Rectificaciones de Resultados de Ejercicios Anteriores                              | -                 | -                 |
| <b>Exceso o Insuficiencia en la Actualización de la Hacienda Pública/Patrimonio</b> | <b>0</b>          | <b>0</b>          |
| Resultado por Posición Monetaria  | -                 | -                 |
| Resultado por Tenencia de Activos no Monetarios                                     | -                 | -                 |

**Entidades Paraestatales Empresariales Financieras Monetarias con Participación Estatal Mayoritaria**  
**Estado de Variación en la Hacienda Pública**  
**Del 1 de Enero al 31 de Diciembre del 2022**

| Concepto   | Hacienda Pública /Patrimonio Contribuido | Hacienda Pública / Patrimonio Generado de Ejercicio Anteriores | Hacienda Pública / Patrimonio Generado del Ejercicio | Exceso o Insuficiencia en la Actualización de la Hacienda Pública / Patrimonio | Total              |
|--|--|--|--|--|--------------------|
| <b>Hacienda Pública / Patrimonio Contribuido Neto 2021</b>   | <b>154,757,014</b>                       | -  | -  | -  | <b>154,757,014</b> |
| Aportaciones   | 154,757,014                              | -  | -  | -  | 154,757,014        |
| Donaciones de Capital  | -  | -  | -  | -  | -                  |
| Actualización de la Hacienda Pública/Patrimonio  | -  | -  | -  | -  | -                  |
| <b>Hacienda Pública / Patrimonio Generado Neto 2021</b>  | -  | <b>47,193,934</b>  | <b>196,794</b>                                       | -  | <b>47,390,728</b>  |
| Resultados del Ejercicio (Ahorro/Desahorro)  | -  | -  | 196,794  | -  | 196,794            |
| Resultados de Ejercicios Anteriores  | -  | 47,193,934   | -  | -  | 47,193,934         |
| Revalúos   | -  | -  | -  | -  | -                  |
| Reservas   | -  | -  | -  | -  | -                  |
| Rectificaciones de Resultados de Ejercicios Anteriores   | -  | -  | -  | -  | -                  |
| <b>Exceso o Insuficiencia en la Actualización de la Hacienda Pública / Patrimonio Neto 2021</b>                | -  | -  | -  | -  | -                  |
| Resultado por Posición Monetaria   | -  | -  | -  | -  | -                  |
| Resultado por Tenencia de Activos no Monetarios  | -  | -  | -  | -  | -                  |
| <b>Hacienda Pública / Patrimonio Neto Final 2021</b>   | <b>154,757,014</b>                       | <b>47,193,934</b>  | <b>196,794</b>                                       | -  | <b>202,147,742</b> |
| <b>Cambios en la Hacienda Pública / Patrimonio Contribuido Neto 2022</b>                                       | <b>76,936,998</b>                        | -  | -  | -  | <b>76,936,998</b>  |
| Aportaciones   | 76,936,998                               | -  | -  | -  | 76,936,998         |
| Donaciones de Capital  | -  | -  | -  | -  | -                  |
| Actualización de la Hacienda Pública/Patrimonio  | -  | -  | -  | -  | -                  |
| <b>Variaciones de la Hacienda Pública / Patrimonio Neto de Ejercicio 2022</b>                                  | -  | <b>192,475</b>   | <b>8,397,703</b>                                     | -  | <b>8,590,178</b>   |
| Resultados del Ejercicio (Ahorro/Desahorro)  | -  | -  | 8,594,497  | -  | 8,594,497          |
| Resultados de Ejercicios Anteriores  | -  | 192,475  | -196,794   | -  | 4,319              |
| Revalúos   | -  | -  | -  | -  | -                  |
| Reservas   | -  | -  | -  | -  | -                  |
| Rectificaciones de Resultados de Ejercicios Anteriores   | -  | -  | -  | -  | -                  |
| <b>Cambios en el Exceso o Insuficiencia en la Actualización de la Hacienda Pública/Patrimonio Neto de 2022</b> | -  | -  | -  | -  | -                  |
| Resultado por Posición Monetaria   | -  | -  | -  | -  | -                  |
| Resultado por Tenencia de Activos no Monetarios  | -  | -  | -  | -  | -                  |
| <b>Hacienda Pública / Patrimonio Neto Final 2022</b>   | <b>231,694,012</b>                       | <b>47,386,409</b>  | <b>8,594,497</b>                                     | -  | <b>287,674,918</b> |

**Entidades Paraestatales Empresariales Financieras Monetarias con Participación Estatal Mayoritaria**

**Estado de Flujos de Efectivo**

Del 1 de Enero al 31 de Diciembre del 2022

|   | <u>2022</u>        | <u>2021</u>       |
|---|--------------------|-------------------|
| <b>Flujos de Efectivo de las Actividades de Operación (Nota 16)</b>   |                    |                   |
| <b>Origen</b>   | <b>96,270,382</b>  | <b>63,933,963</b> |
| Impuestos   | -                  | -                 |
| Cuotas y Aportaciones de Seguridad Social   | -                  | -                 |
| Contribuciones de mejoras   | -                  | -                 |
| Derechos  | -                  | -                 |
| Productos   | -                  | -                 |
| Aprovechamientos  | -                  | -                 |
| Ingresos por Venta de Bienes y Prestación de Servicios  | 10,108,455         | 9,859,565         |
| Participaciones, Aportaciones, Convenios, Incentivos Derivados de la Colaboración Fiscal y Fondos Distintos de Aportaciones | -                  | -                 |
| Transferencias, Asignaciones, Subsidios y Subvenciones, y Pensiones y Jubilaciones  | 31,297,208         | 44,282,625        |
| Otros Orígenes de Operación   | 54,864,719         | 9,791,772         |
| <b>Aplicación</b>   | <b>32,147,816</b>  | <b>24,810,697</b> |
| Servicios Personales  | 22,441,265         | 22,065,024        |
| Materiales y Suministros  | 572,492            | 347,739           |
| Servicios Generales   | 2,572,758          | 2,397,934         |
| Transferencias Internas y Asignaciones al Sector Público  | -                  | -                 |
| Transferencias al Resto del Sector Público  | 6,561,300          | -                 |
| Subsidios y Subvenciones  | -                  | -                 |
| Ayudas Sociales   | -                  | -                 |
| Pensiones y Jubilaciones  | -                  | -                 |
| Transferencias a Fideicomisos, Mandatos y Contratos Análogos  | -                  | -                 |
| Transferencias a la Seguridad Social  | -                  | -                 |
| Donativos   | -                  | -                 |
| Transferencias al Exterior  | -                  | -                 |
| Participaciones   | -                  | -                 |
| Aportaciones  | -                  | -                 |
| Convenios   | -                  | -                 |
| Otras Aplicaciones de Operación   | -                  | -                 |
| <b>Flujos Netos de Efectivo por Actividades de Operación</b>  | <b>64,122,566</b>  | <b>39,123,265</b> |
| <b>Flujos de Efectivo de las Actividades de Inversión (Nota 17)</b>   |                    |                   |
| <b>Origen</b>   | -                  | -                 |
| Bienes Inmuebles, Infraestructura y Construcciones en Proceso   | -                  | -                 |
| Bienes Muebles  | -                  | -                 |
| Otros Orígenes de Inversión   | -                  | -                 |
| <b>Aplicación</b>   | <b>286,685</b>     | <b>49,219</b>     |
| Bienes Inmuebles, Infraestructura y Construcciones en Proceso   | -                  | -                 |
| Bienes Muebles  | 286,685            | -                 |
| Otras Aplicaciones de Inversión   | -                  | 49,219            |
| <b>Flujos Netos de Efectivo por Actividades de Inversión</b>  | <b>-286,685</b>    | <b>-49,219</b>    |
| <b>Flujo de Efectivo de las Actividades de Financiamiento</b>   |                    |                   |
| <b>Origen</b>   | -                  | -                 |
| Endeudamiento Neto  | -                  | -                 |
| Interno   | -                  | -                 |
| Externo   | -                  | -                 |
| Otros Orígenes de Financiamiento  | -                  | -                 |
| <b>Aplicación</b>   | -                  | -                 |
| Servicios de la Deuda   | -                  | -                 |
| Interno   | -                  | -                 |
| Externo   | -                  | -                 |
| Otras Aplicaciones de Financiamiento  | -                  | -                 |
| <b>Flujos Netos de Efectivo por Actividades de Financiamiento</b>   | <b>-</b>           | <b>-</b>          |
| <b>Incremento/Disminución Neta en el Efectivo y Equivalentes al Efectivo (Nota 18)</b>                                      | <b>63,835,881</b>  | <b>39,074,047</b> |
| <b>Efectivo y Equivalentes al Efectivo al Inicio del Ejercicio</b>  | <b>70,649,776</b>  | <b>31,575,730</b> |
| <b>Efectivo y Equivalentes al Efectivo al Final del Ejercicio (Nota 19)</b>   | <b>134,485,657</b> | <b>70,649,776</b> |

# Cuenta Pública 2022

---

## ENTIDADES PARAESTATALES EMPRESARIALES FINANCIERAS MONETARIAS CON PARTICIPACIÓN ESTATAL MAYORITARIA

### NOTAS A LOS ESTADOS FINANCIEROS

De conformidad a los artículos 46, fracción I, inciso e) y 49 de la Ley General de Contabilidad Gubernamental, así como a la normatividad emitida por el Consejo Nacional de Armonización Contable, a continuación, se presentan las notas a los estados financieros correspondientes al ejercicio fiscal de 2020, con los siguientes apartados:

1. Notas de Desglose
2. Notas de Memoria (cuentas de orden)
3. Notas de Gestión Administrativa

Atendiendo a lo dispuesto por el Acuerdo por el que se armoniza la estructura de las cuentas públicas, la información financiera de las Entidades Paraestatales Empresariales Financieras Monetarias con Participación Estatal Mayoritaria se integra con los estados financieros de los siguientes entes públicos:

|   |
|---|
| Financiera para el Desarrollo Económico de Sonora |
|---|

De conformidad con lo establecido por el artículo 17 de la Ley General de Contabilidad Gubernamental, cada ente público es responsable de su contabilidad, de la operación del sistema y en consecuencia de la información que proporciona para la integración de la Cuenta Pública las Entidades Paraestatales Empresariales Financieras Monetarias con Participación Estatal Mayoritaria.

Atendiendo a lo dispuesto por el artículo 53 de la Ley General de Contabilidad Gubernamental, al Acuerdo por el que se armoniza la estructura de las cuentas pública y la Norma en materia de consolidación de Estados Financieros y demás información contable, a la Secretaría de Hacienda y Crédito Público le corresponde formular e integrar la Cuenta Pública de las Entidades Paraestatales Empresariales Financieras Monetarias con Participación Estatal Mayoritaria.

Las notas a los estados financieros consolidados de las Entidades Paraestatales Empresariales Financieras Monetarias con Participación Estatal Mayoritaria son producto de las notas de cada ente público que lo conforma, mismas que pueden ser consultadas en el respectivo apartado de cada ente público y debido al volumen de la información, en el presente documento en forma de resumen sólo se incluye la información de algunos entes públicos que representan el mayor importe del activo total y el resto se agrupa en el renglón de "Otros".

# Cuenta Pública 2022

## Notas de Desglose:

### I. Notas al Estado de Situación Financiera

#### Activo

##### 1. Efectivo y Equivalentes

Se presenta la información consolidada de los entes públicos de las Entidades Paraestatales Empresariales Financieras Monetarias con Participación Estatal Mayoritaria que integra el rubro de Efectivo y Equivalentes:

|   | 2022                  | 2021                 |
|---|-----------------------|----------------------|
| Financiera para el Desarrollo Económico de Sonora | \$ 134,485,657        | \$ 70,649,776        |
| <b>Suma de Efectivo y Equivalentes</b>            | <b>\$ 134,485,657</b> | <b>\$ 70,649,776</b> |

##### 2. Derechos a recibir Efectivo y Equivalentes y Bienes o Servicios a Recibir

Se presenta la información consolidada de los entes públicos de las Entidades Paraestatales Empresariales Financieras Monetarias con Participación Estatal Mayoritaria que integra el rubro de Derechos a Recibir Efectivo o Equivalentes:

|   | 2022                | 2021                |
|---|---------------------|---------------------|
| Financiera para el Desarrollo Económico de Sonora         | \$ 2,432,855        | \$ 1,600,721        |
| <b>Suma de Derechos a Recibir Efectivo o Equivalentes</b> | <b>\$ 2,432,855</b> | <b>\$ 1,600,721</b> |

##### 3. Estimación por Pérdida o Deterioro de Activos Circulantes

Se presenta la información consolidada de los entes públicos de las Entidades Paraestatales Empresariales Financieras Monetarias con Participación Estatal Mayoritaria que integra el rubro de Estimación por Pérdida o Deterioro de Activos Circulantes:

|  | 2022                  | 2021                  |
|--|-----------------------|-----------------------|
| Financiera para el Desarrollo Económico de Sonora                        | \$ -52,592,645        | \$ -52,651,089        |
| <b>Suma de Estimación por Pérdida o Deterioro de Activos Circulantes</b> | <b>\$ -52,592,645</b> | <b>\$ -52,651,089</b> |

##### 4. Otros Activos Circulantes

Se presenta la información consolidada de los entes públicos de las Entidades Paraestatales Empresariales Financieras Monetarias con Participación Estatal Mayoritaria que integra el rubro de Otros Activos Circulantes:

|   | 2022                | 2021                |
|---|---------------------|---------------------|
| Financiera para el Desarrollo Económico de Sonora | \$ 6,690,583        | \$ 8,765,349        |
| <b>Suma de Otros Activos Circulantes</b>          | <b>\$ 6,690,583</b> | <b>\$ 8,765,349</b> |

## Cuenta Pública 2022

### 5. Derechos a Recibir Efectivo y Equivalentes a Largo Plazo

Se presenta la información consolidada de los entes públicos de las Entidades Paraestatales Empresariales Financieras Monetarias con Participación Estatal Mayoritaria que integra el rubro de Derechos a Recibir Efectivo o Equivalentes a Largo Plazo:

|   | 2022                  |           | 2021               |
|---|-----------------------|-----------|--------------------|
| Financiera para el Desarrollo Económico de Sonora                       | \$ 332,653,021        | \$        | 366,020,175        |
| <b>Suma de Derechos a Recibir Efectivo o Equivalentes a Largo Plazo</b> | <b>\$ 332,653,021</b> | <b>\$</b> | <b>366,020,175</b> |

### 6. Bienes Muebles, Inmuebles e Intangibles

#### a) Bienes Muebles

Se presenta la información consolidada de los entes públicos de las Entidades Paraestatales Empresariales Financieras Monetarias con Participación Estatal Mayoritaria que integra el rubro de Bienes Muebles:

|   | 2022                |           | 2021             |
|---|---------------------|-----------|------------------|
| Financiera para el Desarrollo Económico de Sonora | \$ 5,288,338        | \$        | 5,001,653        |
| <b>Suma de Bienes Muebles</b>                     | <b>\$ 5,288,338</b> | <b>\$</b> | <b>5,001,653</b> |

#### b) Activos Intangibles

Se presenta la información consolidada de los entes públicos de las Entidades Paraestatales Empresariales Financieras Monetarias con Participación Estatal Mayoritaria que integra el rubro de Activos Intangibles:

|   | 2022                |           | 2021             |
|---|---------------------|-----------|------------------|
| Financiera para el Desarrollo Económico de Sonora | \$ 3,353,259        | \$        | 3,353,259        |
| <b>Suma de Activos Intangibles</b>                | <b>\$ 3,353,259</b> | <b>\$</b> | <b>3,353,259</b> |

### 7. Estimaciones y Deterioros

#### Depreciación, Deterioro y Amortización Acumulada de Bienes

Se presenta la información consolidada de los entes públicos de las Entidades Paraestatales Empresariales Financieras Monetarias con Participación Estatal Mayoritaria que integra el rubro de Depreciación, Deterioro y Amortización Acumulada de Bienes:

|   | 2022                 |           | 2021              |
|---|----------------------|-----------|-------------------|
| Financiera para el Desarrollo Económico de Sonora                         | \$ -7,866,638        | \$        | -7,707,548        |
| <b>Suma de Depreciación, Deterioro y Amortización Acumulada de Bienes</b> | <b>\$ -7,866,638</b> | <b>\$</b> | <b>-7,707,548</b> |

# Cuenta Pública 2022

## 8. Pasivo

Se presenta la información consolidada de los entes públicos de las Entidades Paraestatales Empresariales Financieras Monetarias con Participación Estatal Mayoritaria que integra el género de Pasivo:

|   | 2022                  | 2021                  |
|---|-----------------------|-----------------------|
| Financiera para el Desarrollo Económico de Sonora | \$ 156,769,514        | \$ 192,884,554        |
| <b>Suma del Pasivo Total</b>                      | <b>\$ 156,769,514</b> | <b>\$ 192,884,554</b> |

## 9. Pasivo Circulante

Se presenta la información consolidada de los entes públicos de las Entidades Paraestatales Empresariales Financieras Monetarias con Participación Estatal Mayoritaria que integra el grupo de Pasivo Circulante:

|   | 2022                | 2021                 |
|---|---------------------|----------------------|
| Financiera para el Desarrollo Económico de Sonora | \$ 7,885,716        | \$ 31,567,410        |
| <b>Suma del Pasivo Circulante</b>                 | <b>\$ 7,885,716</b> | <b>\$ 31,567,410</b> |

## 10. Pasivo No Circulante

Se presenta la información consolidada de los entes públicos de las Entidades Paraestatales Empresariales Financieras Monetarias con Participación Estatal Mayoritaria que integra el grupo de Pasivo No Circulante:

|   | 2022                  | 2021                  |
|---|-----------------------|-----------------------|
| Financiera para el Desarrollo Económico de Sonora | \$ 148,883,798        | \$ 161,317,144        |
| <b>Suma de Pasivo No Circulante</b>               | <b>\$ 148,883,798</b> | <b>\$ 161,317,144</b> |

## II. Notas al Estado de Actividades

### 11. Ingresos de Gestión

Se presenta la información consolidada de los entes públicos de las Entidades Paraestatales Empresariales Financieras Monetarias con Participación Estatal Mayoritaria que integra el grupo de Ingresos de Gestión:

|   | 2022                | 2021                |
|---|---------------------|---------------------|
| Financiera para el Desarrollo Económico de Sonora | \$ 9,324,042        | \$ 6,939,067        |
| <b>Suma de Ingresos de Gestión</b>                | <b>\$ 9,324,042</b> | <b>\$ 6,939,067</b> |



## Cuenta Pública 2022

### 12. Participaciones, Aportaciones, Transferencias, Asignaciones, Subsidios y Otras Ayudas

Se presenta la información consolidada de los entes públicos de las Entidades Paraestatales Empresariales Financieras Monetarias con Participación Estatal Mayoritaria que integra el grupo de Participaciones, Aportaciones, Transferencias, Asignaciones, Subsidios y Otras Ayudas:

|  | 2022                 | 2021                 |
|--|----------------------|----------------------|
| Financiera para el Desarrollo Económico de Sonora  | \$ 31,297,208        | \$ 44,282,625        |
| <b>Suma de Participaciones, Aportaciones, Transferencias, Asignaciones, Subsidios y Otras Ayudas</b> | <b>\$ 31,297,208</b> | <b>\$ 44,282,625</b> |

### 13. Otros Ingresos y Beneficios

Se presenta la información consolidada de los entes públicos de las Entidades Paraestatales Empresariales Financieras Monetarias con Participación Estatal Mayoritaria que integra el grupo de Otros Ingresos y Beneficios:

|   | 2022              | 2021             |
|---|-------------------|------------------|
| Financiera para el Desarrollo Económico de Sonora | \$ 904,690        | \$ 50,075        |
| <b>Suma de Otros Ingresos y Beneficios</b>        | <b>\$ 904,690</b> | <b>\$ 50,075</b> |

### 14. Gastos y Otras Pérdidas

Se presenta la información consolidada de los entes públicos de las Entidades Paraestatales Empresariales Financieras Monetarias con Participación Estatal Mayoritaria que integra el género de Gastos y Otras Pérdidas:

|   | 2022                 | 2021                 |
|---|----------------------|----------------------|
| Financiera para el Desarrollo Económico de Sonora | \$ 32,931,443        | \$ 51,074,973        |
| <b>Suma de Gastos y Otras Pérdidas</b>            | <b>\$ 32,931,443</b> | <b>\$ 51,074,973</b> |

### III. Notas al Estado de Variación de la Hacienda Pública/Patrimonio

15. Este Estado muestra el monto de la Hacienda Pública/Patrimonio al 31 de diciembre de 2021 y de 2020 y se conforma como sigue:

|   | 2022                  | 2021                  |
|---|-----------------------|-----------------------|
| Financiera para el Desarrollo Económico de Sonora         | \$ 287,674,917        | \$ 202,147,741        |
| <b>Suma del Total de la Hacienda Pública / Patrimonio</b> | <b>\$ 287,674,917</b> | <b>\$ 202,147,741</b> |

# Cuenta Pública 2022

## IV. Notas al Estado de Flujo de Efectivo

### 16. Flujo de Efectivo de las Actividades de Operación

Los orígenes de actividades de operación cobrados por el periodo comprendido del 1 de enero al 31 de diciembre de 2021 fueron por 63,933,963 y en 2020 por 90,880,027 pesos. Las aplicaciones de actividades operación pagadas por el periodo comprendido del 1 de enero al 31 de diciembre de 2021 fueron por 24,810,697 y en 2020 por 74,876,184 pesos, reflejándose un diferencial de actividades operación en 2021 y 2020 por:

|   | 2022                 | 2021                 |
|---|----------------------|----------------------|
| Financiera para el Desarrollo Económico de Sonora             | \$ 64,122,566        | \$ 39,123,265        |
| <b>Suma de Flujos de Efectivo de Actividades de Operación</b> | <b>\$ 64,122,566</b> | <b>\$ 39,123,265</b> |

### 17. Flujo de Efectivo de las Actividades de Inversión.

No existieron orígenes de actividades de inversión cobrados en los periodos del 1 de enero al 31 de diciembre de 2021 y del 2020. Las aplicaciones de actividades inversión pagados por el periodo comprendido del 1 de enero al 31 de diciembre de 2021 fueron por -49,219 y en 2020 por 62,064 pesos reflejándose un diferencial de actividades de inversión en 2021 y 2020 por:

|   | 2022               | 2021              |
|---|--------------------|-------------------|
| Financiera para el Desarrollo Económico de Sonora             | \$ -286,685        | \$ -49,219        |
| <b>Suma de Flujos de Efectivo de Actividades de Inversión</b> | <b>\$ -286,685</b> | <b>\$ -49,219</b> |

### 18. Incremento/Disminución Neta en el Efectivo y Equivalentes

Se presenta la información consolidada de los entes públicos de las Entidades Paraestatales Empresariales Financieras Monetarias con Participación Estatal Mayoritaria que integra el renglón de Incremento/Disminución Neta en el Efectivo y Equivalentes:

|   | 2022                 | 2021                 |
|---|----------------------|----------------------|
| Financiera para el Desarrollo Económico de Sonora                         | \$ 63,835,881        | \$ 39,074,047        |
| <b>Suma del Incremento/Disminución Neta en el Efectivo y Equivalentes</b> | <b>\$ 63,835,881</b> | <b>\$ 39,074,047</b> |

### 19. Efectivo y Equivalentes al Efectivo al Final del Ejercicio

Se presenta la información consolidada de los entes públicos de las Entidades Paraestatales Empresariales Financieras Monetarias con Participación Estatal Mayoritaria que integra el renglón de Efectivo y Equivalentes al Efectivo al Final del Ejercicio:

|  | 2022                  | 2021                 |
|--|-----------------------|----------------------|
| Financiera para el Desarrollo Económico de Sonora                          | \$ 134,485,658        | \$ 70,649,776        |
| <b>Suma del Efectivo y Equivalentes al Efectivo al Final del Ejercicio</b> | <b>\$ 134,485,658</b> | <b>\$ 70,649,776</b> |

# Cuenta Pública 2022

---

## **Notas de Memoria:**

Las notas de memoria de las Entidades Paraestatales Empresariales Financieras Monetarias con Participación Estatal Mayoritaria son producto de las notas de cada ente público que lo conforma, mismas que pueden ser consultadas en el respectivo apartado de cada ente público.

## **Notas de Gestión Administrativa:**

Las notas de gestión administrativa de las Entidades Paraestatales Empresariales Financieras Monetarias con Participación Estatal Mayoritaria son producto de las notas de cada ente público que lo conforma, mismas que pueden ser consultadas en el respectivo apartado de cada ente público.

## Fideicomisos Financieros Públicos con Participación Estatal Mayoritaria

### Estado de Situación Financiera

Al 31 de Diciembre del 2022

| ACTIVO  | <u>2022</u>        | <u>2021</u>        | PASIVO  | <u>2022</u>        | <u>2021</u>        |
|---|--------------------|--------------------|---|--------------------|--------------------|
| <b>Activo Circulante</b>  |                    |                    | <b>Pasivo Circulante</b>  |                    |                    |
| Efectivo y Equivalentes (Nota 1)  | 132,079,364        | 119,885,669        | Cuentas por Pagar a Corto Plazo   | 1,583,139          | 1,291,108          |
| Derechos a Recibir Efectivo o Equivalentes (Nota 2a)                    | 36,529,932         | 24,434,910         | Documentos por Pagar a Corto Plazo  | -                  | -                  |
| Derechos a Recibir Bienes o Servicios (Nota 2b)                         | 0                  | 0                  | Porción a Corto Plazo de la Deuda Pública a Largo Plazo                             | -                  | -                  |
| Inventarios   | -                  | -                  | Títulos y Valores a Corto Plazo   | -                  | -                  |
| Almacenes   | -                  | -                  | Pasivos Diferidos a Corto Plazo   | 1,532,346          | 2,059,004          |
| Estimación por Pérdida o Deterioro de Activos Circulantes               | -                  | 3,336,295          | Fondos y Bienes de Terceros en Garantía y/o Administración a Corto Plazo            | -                  | -                  |
| Otros Activos Circulantes   | 4,000,000          | 3,877,520          | Provisiones a Corto Plazo   | -                  | -                  |
|   |                    |                    | Otros Pasivos a Corto Plazo   | -                  | -                  |
| <b>Total de Activos Circulantes</b>                                     | <b>160,444,154</b> | <b>144,861,803</b> | <b>Total de Pasivos Circulantes (Nota 7)</b>  | <b>3,115,485</b>   | <b>3,350,112</b>   |
| <b>Activo No Circulante</b>   |                    |                    | <b>Pasivo No Circulante</b>   |                    |                    |
| Inversiones Financieras a Largo Plazo                                   | 16,148,199         | 10,198,441         | Cuentas por Pagar a Largo Plazo   | -                  | -                  |
| Derechos a Recibir Efectivo o Equivalentes a Largo Plazo (Nota 3)       | 167,652,136        | 191,274,723        | Documentos por Pagar a Largo Plazo  | -                  | -                  |
| Bienes Inmuebles, Infraestructura y Construcciones en Proceso (Nota 4a) | 116,591,140        | 116,591,140        | Deuda Pública a Largo Plazo   | -                  | -                  |
| Bienes Muebles (Nota 4b)  | 2,751,417          | 2,751,417          | Pasivos Diferidos a Largo Plazo   | -                  | -                  |
| Activos Intangibles (Nota 4c)   | 1,645,118          | 1,645,118          | Fondos y Bienes de Terceros en Garantía y/o en Administración a Largo Plazo         | -                  | -                  |
| Depreciación, Deterioro y Amortización Acumulada de Bienes (Nota 5)     | -2,846,351         | -2,529,738         | Provisiones a Largo Plazo   | -                  | -                  |
| Activos Diferidos   | -                  | -                  |   |                    |                    |
| Estimación por Pérdida o Deterioro de Activos no Circulantes            | -                  | -                  | <b>Total de Pasivos No Circulantes</b>  | <b>-</b>           | <b>-</b>           |
| Otros Activos no Circulantes  | -                  | -                  |   |                    |                    |
| <b>Total de Activos No Circulantes</b>                                  | <b>301,941,659</b> | <b>319,931,101</b> | <b>Total del Pasivo ( Nota 6)</b>   | <b>3,115,485</b>   | <b>3,350,112</b>   |
| <b>Total del Activo</b>   | <b>462,385,813</b> | <b>464,792,904</b> | <b>HACIENDA PÚBLICA/PATRIMONIO</b>  |                    |                    |
|   |                    |                    | <b>Hacienda Pública/Patrimonio Contribuido</b>                                      | <b>353,311,898</b> | <b>353,311,898</b> |
|   |                    |                    | Aportaciones  | 353,314,444        | 353,314,444        |
|   |                    |                    | Donaciones de Capital   | 2,546              | -                  |
|   |                    |                    | Actualización de la Hacienda Pública/ Patrimonio                                    | -                  | 2,546              |
|   |                    |                    | <b>Hacienda Pública/Patrimonio Generado</b>   | <b>105,958,431</b> | <b>108,130,895</b> |
|   |                    |                    | Resultados del Ejercicio (Ahorro/ Desahorro)  | 8,015,895          | -1,318,973         |
|   |                    |                    | Resultados de Ejercicios Anteriores   | 66,295,296         | 77,802,628         |
|   |                    |                    | Revalúos  | 31,647,240         | 31,647,240         |
|   |                    |                    | Reservas  | -                  | -                  |
|   |                    |                    | Rectificaciones de Resultados de Ejercicios Anteriores                              | -                  | -                  |
|   |                    |                    | <b>Exceso o Insuficiencia en la Actualización de la Hacienda Pública/Patrimonio</b> | <b>-</b>           | <b>-</b>           |
|   |                    |                    | Resultado por Posición Monetaria  | -                  | -                  |
|   |                    |                    | Resultado por Tenencia de Activos no Monetarios                                     | -                  | -                  |
|   |                    |                    | <b>Total Hacienda Pública /Patrimonio</b>   | <b>459,270,329</b> | <b>461,442,792</b> |
|   |                    |                    | <b>Total del Pasivo y Hacienda Pública/Patrimonio</b>                               | <b>462,385,814</b> | <b>464,792,904</b> |

## Fideicomisos Financieros Públicos con Participación Estatal Mayoritaria

### Estado de Actividades

Del 1 de Enero al 31 de Diciembre del 2022

|  | <u>2022</u>       | <u>2021</u>       |
|--|-------------------|-------------------|
| <b>INGRESOS Y OTROS BENEFICIOS</b>   |                   |                   |
| <b>Ingresos de la Gestión (Nota 8)</b>   | <b>22,205,968</b> | <b>14,926,933</b> |
| Impuestos  | -                 | -                 |
| Cuotas y Aportaciones de Seguridad Social  | -                 | -                 |
| Contribuciones de Mejoras  | -                 | -                 |
| Derechos   | -                 | -                 |
| Productos  | 19,055,611        | 11,587,150        |
| Aprovechamientos   | -                 | -                 |
| Ingresos por Venta de Bienes y Prestación de Servicios   | 3,150,357         | 3,339,783         |
| <b>Participaciones, Aportaciones, Convenios, Incentivos Derivados de la Colaboración Fiscal, Fondos Distintos de Aportaciones, Transferencias, Asignaciones, Subsidios y Subvenciones, Pensiones y Jubilaciones.</b> | -                 | -                 |
| Participaciones, Aportaciones, Convenios, Incentivos Derivados de la Colaboración Fiscal y Fondos Distintos de Aportaciones  |                   |                   |
| Transferencias, Asignaciones, Subsidios y Subvenciones, y Pensiones y Jubilaciones   |                   | -                 |
| <b>Otros Ingresos y Beneficios</b>   | <b>1,087</b>      | <b>151</b>        |
| Ingresos Financieros   |                   |                   |
| Incremento por Variación de Inventarios  |                   |                   |
| Disminución del Exceso de Estimaciones por Pérdida o Deterioro u Obsolescencia   |                   |                   |
| Disminución del Exceso de Provisiones  |                   |                   |
| Otros Ingresos y Beneficios Varios   | 1,087             | 151               |
| <b>Total de Ingresos y Otros Beneficios</b>  | <b>22,207,055</b> | <b>14,927,084</b> |
| <b>GASTOS Y OTRAS PÉRDIDAS</b>   |                   |                   |
| <b>Gastos de Funcionamiento</b>  | <b>13,643,004</b> | <b>15,678,368</b> |
| Servicios Personales   | 6,838,549         | 6,796,379         |
| Materiales y Suministros   | 432,749           | 383,215           |
| Servicios Generales  | 6,371,706         | 8,498,774         |
| <b>Transferencias, Asignaciones, Subsidios y Otras Ayudas</b>  | -                 | -                 |
| Transferencias Internas y Asignaciones al Sector Público   | -                 | -                 |
| Transferencias al Resto del Sector Público   | -                 | -                 |
| Subsidios y Subvenciones   | -                 | -                 |
| Ayudas Sociales  | -                 | -                 |
| Pensiones y Jubilaciones   | -                 | -                 |
| Transferencias a Fideicomisos, Mandatos y Contratos Análogos   | -                 | -                 |
| Transferencias a la Seguridad Social   | -                 | -                 |
| Donativos  | -                 | -                 |
| Transferencias al Exterior   | -                 | -                 |
| <b>Participaciones y Aportaciones</b>  | -                 | -                 |
| Participaciones  | -                 | -                 |
| Aportaciones   | -                 | -                 |
| Convenios  | -                 | -                 |
| <b>Intereses, Comisiones y Otros Gastos de la Deuda Pública</b>  | -                 | -                 |
| Intereses de la Deuda Pública  | -                 | -                 |
| Comisiones de la Deuda Pública   | -                 | -                 |
| Gastos de la Deuda Pública   | -                 | -                 |
| Costo por Coberturas   | -                 | -                 |
| Apoyos Financieros   | -                 | -                 |
| <b>Otros Gastos y Pérdidas Extraordinarias</b>   | <b>548,156</b>    | <b>567,690</b>    |
| Estimaciones, Depreciaciones, Deterioros, Obsolescencia y Amortizaciones   | 548,156           | 567,690           |
| Provisiones  | -                 | -                 |
| Disminución de Inventarios   | -                 | -                 |
| Aumento por Insuficiencia de Estimaciones por Pérdida o Deterioro u Obsolescencia  | -                 | -                 |
| Aumento por Insuficiencia de Provisiones   | -                 | -                 |
| Otros Gastos   | -                 | -                 |
| <b>Inversión Pública</b>   | -                 | -                 |
| Inversión Pública no Capitalizable   |                   | -                 |
| <b>Total de Gastos y Otras Pérdidas (Nota 9)</b>   | <b>14,191,160</b> | <b>16,246,057</b> |
| <b>Resultados del Ejercicio (Ahorro/Desahorro)</b>   | <b>8,015,895</b>  | <b>-1,318,973</b> |

## Fideicomisos Financieros Públicos con Participación Estatal Mayoritaria

### Estado de Cambios en la Situación Financiera

Del 1 de Enero al 31 de Diciembre del 2022

|   | Origen             | Aplicación        |
|---|--------------------|-------------------|
| <b>ACTIVO</b>   | <b>152,653,716</b> | <b>18,167,261</b> |
| <b>Activo Circulante</b>  | <b>128,714,516</b> | <b>12,217,503</b> |
| Efectivo y Equivalentes   | 119,885,669        | -                 |
| Derechos a Recibir Efectivo o Equivalentes  | -                  | 12,095,023        |
| Derechos a Recibir Bienes o Servicios   | -                  | -                 |
| Inventarios   | -                  | -                 |
| Almacenes   | -                  | -                 |
| Estimación por Pérdida o Deterioro de Activos Circulantes                           | 8,828,847          | -                 |
| Otros Activos Circulantes   | -                  | 122,480           |
| <b>Activo No Circulante</b>   | <b>23,939,200</b>  | <b>5,949,758</b>  |
| Inversiones Financieras a Largo Plazo   | -                  | 5,949,758         |
| Derechos a Recibir Efectivo o Equivalentes a Largo Plazo                            | 23,622,587         | -                 |
| Bienes Inmuebles, Infraestructura y Construcciones en Proceso                       | -                  | -                 |
| Bienes Muebles  | -                  | -                 |
| Activos Intangibles   | -                  | -                 |
| Depreciación, Deterioro y Amortización Acumulada de Bienes                          | 316,613            | -                 |
| Activos Diferidos   | -                  | -                 |
| Estimación por Pérdida o Deterioro de Activos no Circulantes                        | -                  | -                 |
| Otros Activos no Circulantes  | -                  | -                 |
| <b>PASIVO</b>   | <b>292,030</b>     | <b>526,658</b>    |
| <b>Pasivo Circulante</b>  | <b>292,030</b>     | <b>526,658</b>    |
| Cuentas por Pagar a Corto Plazo   | 292,030            | -                 |
| Documentos por Pagar a Corto Plazo  | -                  | -                 |
| Porción a Corto Plazo de la Deuda Pública a Largo Plazo                             | -                  | -                 |
| Títulos y Valores a Corto Plazo   | -                  | -                 |
| Pasivos Diferidos a Corto Plazo   | -                  | 526,658           |
| Fondos y Bienes de Terceros en Garantía y/o Administración a Corto Plazo            | -                  | -                 |
| Provisiones a Corto Plazo   | -                  | -                 |
| Otros Pasivos a Corto Plazo   | -                  | -                 |
| <b>Pasivo No Circulante</b>   | <b>-</b>           | <b>-</b>          |
| Cuentas por Pagar a Largo Plazo   | -                  | -                 |
| Documentos por Pagar a Largo Plazo  | -                  | -                 |
| Deuda Pública a Largo Plazo   | -                  | -                 |
| Pasivos Diferidos a Largo Plazo   | -                  | -                 |
| Fondos y Bienes de Terceros en Garantía y/o Administración a Largo Plazo            | -                  | -                 |
| Provisiones a Largo Plazo   | -                  | -                 |
| <b>HACIENDA PÚBLICA/PATRIMONIO</b>  | <b>9,337,415</b>   | <b>11,509,877</b> |
| <b>Hacienda Pública/Patrimonio Contribuido</b>                                      | <b>2,546</b>       | <b>2,546</b>      |
| Aportaciones  | -                  | -                 |
| Donaciones de Capital   | -                  | 2,546             |
| Actualización de la Hacienda Pública/ Patrimonio                                    | 2,546              | -                 |
| <b>Hacienda Pública/Patrimonio Generado</b>   | <b>9,334,869</b>   | <b>11,507,331</b> |
| Resultados del Ejercicio (Ahorro/Desahorro)   | 9,334,869          | -                 |
| Resultados de Ejercicios Anteriores   | -                  | 11,507,331        |
| Revalúos  | -                  | -                 |
| Reservas  | -                  | -                 |
| Rectificaciones de Resultados de Ejercicios Anteriores                              | -                  | -                 |
| <b>Exceso o Insuficiencia en la Actualización de la Hacienda Pública/Patrimonio</b> | <b>-</b>           | <b>-</b>          |
| Resultado por Posición Monetaria  | -                  | -                 |
| Resultado por Tenencia de Activos no Monetarios                                     | -                  | -                 |

**Fideicomisos Financieros Públicos con Participación Estatal Mayoritaria**

**Estado de Variación en la Hacienda Pública**

Del 1 de Enero al 31 de Diciembre del 2022

| Concepto   | Hacienda Pública / Patrimonio Contribuido | Hacienda Pública / Patrimonio Generado de Ejercicio Anteriores | Hacienda Pública / Patrimonio Generado del Ejercicio | Exceso o Insuficiencia en la Actualización de la Hacienda Pública / Patrimonio | Total              |
|--|---|--|--|--|--------------------|
| <b>Hacienda Pública / Patrimonio Contribuido Neto 2021</b>   | <b>353,311,898</b>                        | -  | -  | -  | <b>353,311,898</b> |
| Aportaciones   | 353,314,444                               | -  | -  | -  | <b>353,314,444</b> |
| Donaciones de Capital  | -   | -  | -  | -  | -                  |
| Actualización de la Hacienda Pública/Patrimonio  | - 2,546                                   | -  | -  | -  | <b>2,546.00</b>    |
| <b>Hacienda Pública / Patrimonio Generado Neto 2021</b>  | -   | <b>109,449,868</b>   | <b>-1,318,973</b>                                    | -  | <b>108,130,895</b> |
| Resultados del Ejercicio (Ahorro/Desahorro)  | -   | -  | -1,318,973   | -  | <b>-1,318,973</b>  |
| Resultados de Ejercicios Anteriores  | -   | 77,802,628   | -  | -  | <b>77,802,628</b>  |
| Revalúos   | -   | 31,647,240   | -  | -  | <b>31,647,240</b>  |
| Reservas   | -   | -  | -  | -  | -                  |
| Rectificaciones de Resultados de Ejercicios Anteriores   | -   | -  | -  | -  | -                  |
| <b>Exceso o Insuficiencia en la Actualización de la Hacienda Pública / Patrimonio Neto 2021</b>                | -   | -  | -  | -  | -                  |
| Resultado por Posición Monetaria   | -   | -  | -  | -  | -                  |
| Resultado por Tenencia de Activos no Monetarios  | -   | -  | -  | -  | -                  |
| <b>Hacienda Pública / Patrimonio Neto Final 2021</b>   | <b>353,311,898</b>                        | <b>109,449,868</b>   | <b>-1,318,973</b>                                    | -  | <b>461,442,793</b> |
| <b>Cambios en la Hacienda Pública / Patrimonio Contribuido Neto 2022</b>                                       | <b>0</b>                                  | -  | -  | -  | <b>0</b>           |
| Aportaciones   | -   | -  | -  | -  | -                  |
| Donaciones de Capital  | -2,546                                    | -  | -  | -  | <b>2,546.00</b>    |
| Actualización de la Hacienda Pública/Patrimonio  | 2,546                                     | -  | -  | -  | <b>2,546</b>       |
| <b>Variaciones de la Hacienda Pública / Patrimonio Neto del Ejercicio 2022</b>                                 | -   | <b>-11,507,331</b>   | <b>9,334,868</b>                                     | -  | <b>-2,172,463</b>  |
| Resultados del Ejercicio (Ahorro/Desahorro)  | -   | -  | 8,015,895  | -  | <b>8,015,895</b>   |
| Resultados de Ejercicios Anteriores  | -   | -11,507,331  | 1,318,973  | -  | <b>-10,188,358</b> |
| Revalúos   | -   | -  | -  | -  | <b>0</b>           |
| Reservas   | -   | -  | -  | -  | -                  |
| Rectificaciones de Resultados de Ejercicios Anteriores   | -   | -  | -  | -  | -                  |
| <b>Cambios en el Exceso o Insuficiencia en la Actualización de la Hacienda Pública/Patrimonio Neto de 2022</b> | -   | -  | -  | -  | -                  |
| Resultado por Posición Monetaria   | -   | -  | -  | -  | -                  |
| Resultado por Tenencia de Activos no Monetarios  | -   | -  | -  | -  | -                  |
| <b>Hacienda Pública / Patrimonio Neto Final 2022</b>   | <b>353,311,898</b>                        | <b>97,942,537</b>  | <b>8,015,895</b>                                     | -  | <b>459,270,330</b> |

## Fideicomisos Financieros Públicos con Participación Estatal Mayoritaria

### Estado de Flujos de Efectivo

Del 1 de Enero al 31 de Diciembre del 2022

|   | <u>2022</u>        | <u>2021</u>        |
|---|--------------------|--------------------|
| <b>Flujos de Efectivo de las Actividades de Operación (Nota 11)</b>   |                    |                    |
| <b>Origen</b>   | <b>22,205,968</b>  | <b>15,173,067</b>  |
| Impuestos   | -                  | -                  |
| Cuotas y Aportaciones de Seguridad Social   | -                  | -                  |
| Contribuciones de mejoras   | -                  | -                  |
| Derechos  | -                  | -                  |
| Productos   | 19,055,611         | 11,587,150         |
| Aprovechamientos  | -                  | -                  |
| Ingresos por Venta de Bienes y Prestación Servicios   | 3,150,357          | 3,339,783          |
| Participaciones, Aportaciones, Convenios, Incentivos Derivados de la Colaboración Fiscal y Fondos Distintos de Aportaciones | -                  | -                  |
| Transferencias, Asignaciones, Subsidios y Subvenciones, y Pensiones y Jubilaciones  | -                  | -                  |
| Otros Orígenes de Operación   | -                  | 246,133            |
| <b>Aplicación</b>   | <b>19,739,643</b>  | <b>15,537,164</b>  |
| Servicios Personales  | 6,400,137          | 6,655,175          |
| Materiales y Suministros  | 432,749            | 383,215            |
| Servicios Generales   | 6,347,038          | 8,498,774          |
| Transferencias Internas y Asignaciones al Sector Público  | -                  | -                  |
| Transferencias al Resto del Sector Público  | -                  | -                  |
| Subsidios y Subvenciones  | -                  | -                  |
| Ayudas Sociales   | -                  | -                  |
| Pensiones y Jubilaciones  | -                  | -                  |
| Transferencias a Fideicomisos, Mandatos y Contratos Análogos  | -                  | -                  |
| Transferencias a la Seguridad Social  | -                  | -                  |
| Donativos   | -                  | -                  |
| Transferencias al Exterior  | -                  | -                  |
| Participaciones   | -                  | -                  |
| Aportaciones  | -                  | -                  |
| Convenios   | -                  | -                  |
| Otras Aplicaciones de Operación   | 6,559,719          | -                  |
| <b>Flujos Netos de Efectivo por Actividades de Operación</b>  | <b>2,466,325</b>   | <b>-364,097</b>    |
| <b>Flujos de Efectivo de las Actividades de Inversión</b>   |                    |                    |
| <b>Origen</b>   | <b>-</b>           | <b>-</b>           |
| Bienes Inmuebles, Infraestructura y Construcciones en Proceso   | -                  | -                  |
| Bienes Muebles  | -                  | -                  |
| Otros Orígenes de Inversión   | -                  | -                  |
| <b>Aplicación</b>   | <b>0</b>           | <b>-</b>           |
| Bienes Inmuebles, Infraestructura y Construcciones en Proceso   | -                  | -                  |
| Bienes Muebles  | -                  | -                  |
| Otras Aplicaciones de Inversión   | -                  | -                  |
| <b>Flujos Netos de Efectivo por Actividades de Inversión</b>  | <b>0</b>           | <b>-</b>           |
| <b>Flujo de Efectivo de las Actividades de Financiamiento (Nota 12)</b>   |                    |                    |
| <b>Origen</b>   | <b>29,755,906</b>  | <b>42,335,789</b>  |
| Endeudamiento Neto  | 29,755,906         | 42,335,789         |
| Interno   | 29,755,906         | 42,335,789         |
| Externo   | -                  | -                  |
| Otros Orígenes de Financiamiento  | -                  | -                  |
| <b>Aplicación</b>   | <b>20,028,536</b>  | <b>20,257,830</b>  |
| Servicios de la Deuda   | 20,028,536         | 20,257,830         |
| Interno   | 20,028,536         | 20,257,830         |
| Externo   | -                  | -                  |
| Otras Aplicaciones de Financiamiento  | -                  | -                  |
| <b>Flujos Netos de Efectivo por Actividades de Financiamiento (Nota 13)</b>   | <b>9,727,370</b>   | <b>22,077,960</b>  |
| <b>Incremento/Disminución Neta en el Efectivo y Equivalentes al Efectivo (Nota 14)</b>                                      | <b>12,193,695</b>  | <b>21,713,863</b>  |
| <b>Efectivo y Equivalentes al Efectivo al Inicio del Ejercicio</b>  | <b>119,885,669</b> | <b>98,171,806</b>  |
| <b>Efectivo y Equivalentes al Efectivo al Final del Ejercicio (Nota 15)</b>   | <b>132,079,364</b> | <b>119,885,669</b> |



# Cuenta Pública 2022

---

## FIDEICOMISOS FINANCIEROS PÚBLICOS CON PARTICIPACIÓN ESTATAL MAYORITARIA

### NOTAS A LOS ESTADOS FINANCIEROS

De conformidad a los artículos 46, fracción I, inciso e) y 49 de la Ley General de Contabilidad Gubernamental, así como a la normatividad emitida por el Consejo Nacional de Armonización Contable, a continuación se presentan las notas a los estados financieros correspondientes al ejercicio fiscal de 2021, con los siguientes apartados:

1. Notas de Desglose
2. Notas de Memoria (cuentas de orden)
3. Notas de Gestión Administrativa

Atendiendo a lo dispuesto por el Acuerdo por el que se armoniza la estructura de las cuentas públicas, la información financiera de las Fideicomisos Financieros Públicos con Participación Estatal Mayoritaria se integran con los estados financieros de los siguientes entes públicos:

|  |
|--|
| Fideicomiso Fondo Revolvente Sonora  |
| Fideicomiso Maestro para el Financiamiento del Sector Agropecuario de Sonora |

De conformidad con lo establecido por el artículo 17 de la Ley General de Contabilidad Gubernamental, cada ente público es responsable de su contabilidad, de la operación del sistema y en consecuencia de la información que proporciona para la integración de la Cuenta Pública las Fideicomisos Financieros Públicos con Participación Estatal Mayoritaria.

Atendiendo a lo dispuesto por el artículo 53 de la Ley General de Contabilidad Gubernamental, al Acuerdo por el que se armoniza la estructura de las cuentas pública y la Norma en materia de consolidación de Estados Financieros y demás información contable, a la Secretaría de Hacienda y Crédito Público le corresponde formular e integrar la Cuenta Pública de las Fideicomisos Financieros Públicos con Participación Estatal Mayoritaria.

Las notas a los estados financieros consolidados de las Fideicomisos Financieros Públicos con Participación Estatal Mayoritaria son producto de las notas de cada ente público que lo conforma, mismas que pueden ser consultadas en el respectivo apartado de cada ente público y debido al volumen de la información, en el presente documento en forma de resumen sólo se incluye la información de algunos entes públicos que representan el mayor importe del activo total y el resto se agrupa en el renglón de "Otros".

# Cuenta Pública 2022

## Notas de Desglose:

### I. Notas al Estado de Situación Financiera

#### Activo

##### 1. Efectivo y Equivalentes

Se presenta la información consolidada de los entes públicos de las Fideicomisos Financieros Públicos con Participación Estatal Mayoritaria que integra el rubro de Efectivo y Equivalentes:

|  | <b>2022</b>           |           | <b>2021</b>        |
|--|-----------------------|-----------|--------------------|
| Fideicomiso Fondo Revolvente Sonora  | \$ 63,479,237         | \$        | 48,805,135         |
| Fideicomiso Maestro para el Financiamiento del Sector Agropecuario en Sonora | \$ 68,600,127         | \$        | 71,080,534         |
| <b>Suma de Efectivo y Equivalentes</b>                                       | <b>\$ 132,079,364</b> | <b>\$</b> | <b>119,885,669</b> |

##### 2. Derechos a recibir Efectivo y Equivalentes y Bienes o Servicios a Recibir

a) Se presenta la información consolidada de los entes públicos de las Fideicomisos Financieros Públicos con Participación Estatal Mayoritaria que integra el rubro de Derechos a Recibir Efectivo o Equivalentes:

|  | <b>2022</b>          |           | <b>2021</b>       |
|--|----------------------|-----------|-------------------|
| Fideicomiso Fondo Revolvente Sonora  | \$ 34,816,257        | \$        | 22,694,321        |
| Fideicomiso Maestro para el Financiamiento del Sector Agropecuario en Sonora | \$ 1,713,675         | \$        | 1,740,589         |
| <b>Suma de Derechos a Recibir Efectivo o Equivalentes</b>                    | <b>\$ 36,529,932</b> | <b>\$</b> | <b>24,434,910</b> |

b) Se presenta la información consolidada de los entes públicos de las Fideicomisos Financieros Públicos con Participación Estatal Mayoritaria que integra el rubro de Derechos a Recibir Bienes o Servicios:

|  | <b>2022</b> |           | <b>2021</b> |
|--|-------------|-----------|-------------|
| Fideicomiso Fondo Revolvente Sonora  | \$ 0        | \$        | 0           |
| Fideicomiso Maestro para el Financiamiento del Sector Agropecuario en Sonora | \$ 0        | \$        | 0           |
| <b>Suma de Derechos a Recibir Bienes o Servicios</b>                         | <b>\$ 0</b> | <b>\$</b> | <b>0</b>    |

##### 3. Derechos a Recibir Efectivo y Equivalentes a Largo Plazo

Se presenta la información consolidada de los entes públicos de las Fideicomisos Financieros Públicos con Participación Estatal Mayoritaria que integra el rubro de Derechos a Recibir Efectivo o Equivalentes a Largo Plazo:

|  | <b>2022</b>           |           | <b>2021</b>        |
|--|-----------------------|-----------|--------------------|
| Fideicomiso Fondo Revolvente Sonora  | \$ 102,649,485        | \$        | 124,649,350        |
| Fideicomiso Maestro para el Financiamiento del Sector Agropecuario en Sonora | \$ 65,002,651         | \$        | 66,625,373         |
| <b>Suma de Derechos a Recibir Efectivo o Equivalentes a Largo Plazo</b>      | <b>\$ 167,652,136</b> | <b>\$</b> | <b>191,274,723</b> |

# Cuenta Pública 2022

## 4. Bienes Muebles, Inmuebles e Intangible

### a) Bienes Inmuebles, Infraestructura y Construcciones en Proceso

Se presenta la información consolidada de los entes públicos de las Fideicomisos Financieros Públicos con Participación Estatal Mayoritaria que integra el rubro de Bienes Inmuebles, Infraestructura y Construcciones en Proceso:

|  | <b>2022</b>           |           | <b>2021</b>        |
|--|-----------------------|-----------|--------------------|
| Fideicomiso Fondo Revolvente Sonora  | \$ 116,591,140        | \$        | 116,591,140        |
| Fideicomiso Maestro para el Financiamiento del Sector Agropecuario en Sonora | \$ 0                  | \$        | 0                  |
| <b>Suma de Bienes Inmuebles, Infraestructura y Construcciones en Proceso</b> | <b>\$ 116,591,140</b> | <b>\$</b> | <b>116,591,140</b> |

### b) Bienes Muebles

Se presenta la información consolidada de los entes públicos de las Fideicomisos Financieros Públicos con Participación Estatal Mayoritaria que integra el rubro de Bienes Muebles:

|  | <b>2022</b>         |           | <b>2021</b>      |
|--|---------------------|-----------|------------------|
| Fideicomiso Fondo Revolvente Sonora  | \$ 2,207,196        | \$        | 2,207,196        |
| Fideicomiso Maestro para el Financiamiento del Sector Agropecuario en Sonora | \$ 544,221          | \$        | 544,221          |
| <b>Suma de Bienes Muebles</b>  | <b>\$ 2,751,417</b> | <b>\$</b> | <b>2,751,417</b> |

### c) Activos Intangibles

Se presenta la información consolidada de los entes públicos de las Fideicomisos Financieros Públicos con Participación Estatal Mayoritaria que integra el rubro de Activos Intangibles:

|  | <b>2022</b>         |           | <b>2021</b>      |
|--|---------------------|-----------|------------------|
| Fideicomiso Fondo Revolvente Sonora  | \$ 1,645,118        | \$        | 1,645,118        |
| Fideicomiso Maestro para el Financiamiento del Sector Agropecuario en Sonora | \$ 0                | \$        | 0                |
| <b>Suma de Activos Intangibles</b>   | <b>\$ 1,645,118</b> | <b>\$</b> | <b>1,645,118</b> |

## 5. Estimaciones y Deterioros

### Depreciación, Deterioro y Amortización Acumulada de Bienes

Se presenta la información consolidada de los entes públicos de las Fideicomisos Financieros Públicos con Participación Estatal Mayoritaria que integra el rubro de Depreciación, Deterioro y Amortización Acumulada de Bienes:

|  | <b>2022</b>          |           | <b>2021</b>       |
|--|----------------------|-----------|-------------------|
| Fideicomiso Fondo Revolvente Sonora  | \$ -2,525,895        | \$        | -2,322,842        |
| Fideicomiso Maestro para el Financiamiento del Sector Agropecuario en Sonora | \$ -320,456          | \$        | -206,897          |
| <b>Suma de Depreciación, Deterioro y Amortización Acumulada de Bienes</b>    | <b>\$ -2,846,351</b> | <b>\$</b> | <b>-2,529,738</b> |

# Cuenta Pública 2022

## 6. Pasivo

Se presenta la información consolidada de los entes públicos de las Fideicomisos Financieros Públicos con Participación Estatal Mayoritaria que integra el género de Pasivo:

|  | <b>2022</b>         | <b>2021</b>         |
|--|---------------------|---------------------|
| Fideicomiso Fondo Revolvente Sonora  | \$ 607,339          | \$ 294,818          |
| Fideicomiso Maestro para el Financiamiento del Sector Agropecuario en Sonora | \$ 2,508,145        | \$ 3,055,294        |
| <b>Suma del Pasivo Total</b>   | <b>\$ 3,115,484</b> | <b>\$ 3,350,112</b> |

## 7. Pasivo Circulante

Se presenta la información consolidada de los entes públicos de las Fideicomisos Financieros Públicos con Participación Estatal Mayoritaria que integra el grupo de Pasivo Circulante:

|  | <b>2022</b>         | <b>2021</b>         |
|--|---------------------|---------------------|
| Fideicomiso Fondo Revolvente Sonora  | \$ 607,339          | \$ 294,818          |
| Fideicomiso Maestro para el Financiamiento del Sector Agropecuario en Sonora | \$ 2,508,145        | \$ 3,055,294        |
| <b>Suma del Pasivo Circulante</b>  | <b>\$ 3,115,484</b> | <b>\$ 3,350,112</b> |

## II. Notas al Estado de Actividades

### 8. Ingresos de Gestión

Se presenta la información consolidada de los entes públicos de las Fideicomisos Financieros Públicos con Participación Estatal Mayoritaria que integra el grupo de Ingresos de Gestión:

|  | <b>2022</b>          | <b>2021</b>          |
|--|----------------------|----------------------|
| Fideicomiso Fondo Revolvente Sonora  | \$ 13,540,973        | \$ 8,831,819         |
| Fideicomiso Maestro para el Financiamiento del Sector Agropecuario en Sonora | \$ 8,664,995         | \$ 6,095,114         |
| <b>Suma de Ingresos de Gestión</b>   | <b>\$ 22,205,968</b> | <b>\$ 14,926,933</b> |

### 9. Gastos y Otras Pérdidas

Se presenta la información consolidada de los entes públicos de las Fideicomisos Financieros Públicos con Participación Estatal Mayoritaria que integra el género de Gastos y Otras Pérdidas:

|  | <b>2022</b>          | <b>2021</b>          |
|--|----------------------|----------------------|
| Fideicomiso Fondo Revolvente Sonora  | \$ 9,260,374         | \$ 11,370,340        |
| Fideicomiso Maestro para el Financiamiento del Sector Agropecuario en Sonora | \$ 4,930,786         | \$ 4,875,717         |
| <b>Suma de Gastos y Otras Pérdidas</b>                                       | <b>\$ 14,191,160</b> | <b>\$ 16,246,057</b> |

# Cuenta Pública 2022

## III. Notas al Estado de Variación de la Hacienda Pública/Patrimonio

10. Este Estado muestra el monto de la Hacienda Pública/Patrimonio al 31 de diciembre de 2021 y de 2020 y se conforma como sigue:

|  | <b>2022</b>           |           | <b>2021</b>        |
|--|-----------------------|-----------|--------------------|
| Fideicomiso Fondo Revolvente Sonora  | \$ 318,255,199        | \$        | 313,974,600        |
| Fideicomiso Maestro para el Financiamiento del Sector Agropecuario en Sonora | \$ 141,015,131        | \$        | 147,468,192        |
| <b>Suma del Total de la Hacienda Pública / Patrimonio</b>                    | <b>\$ 459,270,330</b> | <b>\$</b> | <b>461,442,792</b> |

## IV. Notas al Estado de Flujo de Efectivo

### 11. Flujo de Efectivo de las Actividades de Operación

Los orígenes de actividades de operación cobrados por el periodo comprendido del 1 de enero al 31 de diciembre de 2021 fueron por 15,173,067 y en 2020 por 19,560,710 pesos. Las aplicaciones de actividades operación pagadas por el periodo comprendido del 1 de enero al 31 de diciembre de 2021 fueron por 15,537,164 y en 2020 por 58,691,093 pesos, reflejándose un diferencial de actividades operación en 2021 y 2020 por:

|  | <b>2022</b>         |           | <b>2021</b>     |
|--|---------------------|-----------|-----------------|
| Fideicomiso Fondo Revolvente Sonora  | \$ 4,946,732        | \$        | -2,088,488      |
| Fideicomiso Maestro para el Financiamiento del Sector Agropecuario en Sonora | \$ -2,480,407       | \$        | 1,724,391       |
| <b>Suma de Flujos de Efectivo de Actividades de Operación</b>                | <b>\$ 2,466,325</b> | <b>\$</b> | <b>-364,097</b> |

### 12. Flujo de Efectivo de las Actividades de Inversión

Los orígenes de actividades de Inversión cobrados por el periodo comprendido del 1 de enero al 31 de diciembre de 2021 fueron por 0 y en 2020 por -418,508 pesos. Las aplicaciones de actividades Inversión pagadas por el periodo comprendido del 1 de enero al 31 de diciembre de 2021 fueron por 0 y en 2020 por 466,568 pesos, reflejándose un diferencial de actividades operación en 2021 y 2020 por:

|  | <b>2022</b> |           | <b>2021</b> |
|--|-------------|-----------|-------------|
| Fideicomiso Fondo Revolvente Sonora  | \$ -        | \$        | -           |
| Fideicomiso Maestro para el Financiamiento del Sector Agropecuario en Sonora | \$ -        | \$        | -           |
| <b>Suma de Flujos de Efectivo de Actividades de Inversión</b>                | <b>\$ -</b> | <b>\$</b> | <b>-</b>    |

# Cuenta Pública 2022

## 13. Flujo de Efectivo de las Actividades de Financiamiento

Los orígenes de actividades financiamiento cobrados por el periodo comprendido del 1 de enero al 31 de diciembre de 2021 fueron por 42, 335,789 y en 2020 por 36, 843,424. Las aplicaciones de actividades de financiamiento en 2021 fueron por 20, 257,830 y en 2020 por 81, 179,270 reflejándose un diferencial de actividades de financiamiento en 2021 y 2020 por:

|  | <b>2022</b>         | <b>2021</b>          |
|--|---------------------|----------------------|
| Fideicomiso Fondo Revolvente Sonora  | \$ 9,727,370        | \$ 22,077,960        |
| Fideicomiso Maestro para el Financiamiento del Sector Agropecuario en Sonora | \$ -                | \$ -                 |
| <b>Suma de Flujos de Efectivo de Actividades de Financiamiento</b>           | <b>\$ 9,727,370</b> | <b>\$ 22,077,960</b> |

## 14. Incremento/Disminución Neta en el Efectivo y Equivalentes

Se presenta la información consolidada de los entes públicos de las Fideicomisos Financieros Públicos con Participación Estatal Mayoritaria que integra el renglón de Incremento/Disminución Neta en el Efectivo y Equivalentes:

|  | <b>2022</b>          | <b>2021</b>          |
|--|----------------------|----------------------|
| Fideicomiso Fondo Revolvente Sonora  | \$ 14,674,102        | \$ 19,989,471        |
| Fideicomiso Maestro para el Financiamiento del Sector Agropecuario en Sonora | \$ -2,480,407        | \$ 1,724,391         |
| <b>Suma del Incremento/Disminución Neta en el Efectivo y Equivalentes</b>    | <b>\$ 12,193,695</b> | <b>\$ 21,713,862</b> |

## 15. Efectivo y Equivalentes al Efectivo al Final del Ejercicio

Se presenta la información consolidada de los entes públicos de las Fideicomisos Financieros Públicos con Participación Estatal Mayoritaria que integra el renglón de Efectivo y Equivalentes al Efectivo al Final del Ejercicio:

|  | <b>2022</b>           | <b>2021</b>          |
|--|-----------------------|----------------------|
| Fideicomiso Fondo Revolvente Sonora  | \$ 63,479,237         | 48,805,135           |
| Fideicomiso Maestro para el Financiamiento del Sector Agropecuario en Sonora | \$ 68,600,128         | 71,080,534           |
| <b>Suma del Efectivo y Equivalentes al Efectivo al Final del Ejercicio</b>   | <b>\$ 132,079,365</b> | <b>\$119,885,669</b> |

## **Notas de Memoria:**

Las notas de memoria de las Fideicomisos Financieros Públicos con Participación Estatal Mayoritaria son producto de las notas de cada ente público que lo conforma, mismas que pueden ser consultadas en el respectivo apartado de cada ente público.

## **Notas de Gestión Administrativa:**

Las notas de gestión administrativa de las Fideicomisos Financieros Públicos con Participación Estatal Mayoritaria son producto de las notas de cada ente público que lo conforma, mismas que pueden ser consultadas en el respectivo apartado de cada ente público.







# **1) ENTIDADES PARAESTATALES Y FIDEICOMISOS** **NO EMPRESARIALES Y NO FINANCIEROS**







# SECRETARÍA DE GOBIERNO







## **Instituto Sonorense de las Mujeres**





INSTITUTO SONORENSE DE LAS MUJERES  
Estado de Situación Financiera  
Al 31 De Diciembre de 2022

CPCA-I-01

CUENTA PÚBLICA: 2022

| ACTIVO  | 2022                | 2021                | PASIVO  | 2022                | 2021                |
|---|---------------------|---------------------|---|---------------------|---------------------|
| <b>Activo Circulante</b>                                      |                     |                     | <b>Pasivo Circulante</b>  |                     |                     |
| Efectivo y Equivalentes                                       | 1,253,852.80        | 4,624,515.20        | Cuentas por Pagar a Corto Plazo   | 779,560.50          | 730,524.79          |
| Derechos a Recibir Efectivo o Equivalentes                    | 0.04 -              | 0.34                | Documentos por Pagar a Corto Plazo  |                     |                     |
| Derechos a Recibir Bienes o Servicios                         | -                   | -                   | - Porción a Corto Plazo de la Deuda Pública a Largo Plazo                           |                     |                     |
| Inventarios   | -                   | -                   | - Títulos y Valores a Corto Plazo   |                     |                     |
| Almacenes   | -                   | -                   | - Pasivos Diferidos a Corto Plazo   |                     |                     |
| Estimación por Pérdida o Deterioro de Activos Circulantes     | -                   | -                   | - Fondos y Bienes de Terceros en Garantía y/o Administración a Corto Plazo          |                     |                     |
| Otros Activos Circulantes                                     | 54,103.00           | 54,103.00           | Provisiones a Corto Plazo   |                     |                     |
|   |                     |                     | Otros Pasivos a Corto Plazo   | 737,711.34          | 570,872.76          |
| <b>Total de Activos Circulantes</b>                           | <b>1,307,955.84</b> | <b>4,678,617.86</b> | <b>Total de Pasivos Circulantes</b>   | <b>1,517,271.84</b> | <b>1,301,397.55</b> |
| <b>Activo No Circulante</b>                                   |                     |                     | <b>Pasivo No Circulante</b>   |                     |                     |
| Inversiones Financieras a Largo Plazo                         | -                   | -                   | - Cuentas por Pagar a Largo Plazo   | -                   | -                   |
| Derechos a Recibir Efectivo o Equivalentes a Largo Plazo      | -                   | -                   | - Documentos por Pagar a Largo Plazo  | -                   | -                   |
| Bienes Inmuebles, Infraestructura y Construcciones en Proceso | -                   | -                   | - Deuda Pública a Largo Plazo   | -                   | -                   |
| Bienes Muebles  | 12,902,752.60       | 12,382,719.24       | Pasivos Diferidos a Largo Plazo   | -                   | -                   |
| Activos Intangibles   | 20,000.00           | 20,000.00           |   | -                   | -                   |
| Depreciación, Deterioro y Amortización Acumulada de Bienes    | - 8,115,052.16 -    | 7,304,187.85        | Provisiones a Largo Plazo   | -                   | -                   |
| Activos Diferidos   | -                   | -                   |   | -                   | -                   |
| Estimación por Pérdida o Deterioro de Activos no Circulantes  | -                   | -                   |   | -                   | -                   |
| Otros Activos no Circulantes                                  | -                   | -                   |   | -                   | -                   |
| <b>Total de Activos No Circulantes</b>                        | <b>4,807,700.44</b> | <b>5,098,531.39</b> | <b>Total de Pasivos No Circulantes</b>  | <b>-</b>            | <b>-</b>            |
| <b>Total de Activos</b>                                       | <b>6,115,656.28</b> | <b>9,777,149.25</b> | <b>Total de Pasivo</b>  | <b>1,517,271.84</b> | <b>1,301,397.55</b> |
|   |                     |                     | <b>Hacienda Pública/Patrimonio</b>  |                     |                     |
|   |                     |                     | <b>Hacienda Pública/Patrimonio Contribuido</b>                                      | <b>3,373,209.66</b> | <b>3,435,411.26</b> |
|   |                     |                     | Aportaciones  | 3,373,209.66        | 3,435,411.26        |
|   |                     |                     | Donaciones de Capital   | -                   | -                   |
|   |                     |                     | Actualización de la Hacienda Pública/Patrimonio                                     |                     |                     |
|   |                     |                     | <b>Hacienda Pública/Patrimonio Generado</b>   | <b>1,225,174.78</b> | <b>5,040,340.44</b> |
|   |                     |                     | Resultados del Ejercicio (Ahorro/ Desahorro)  | 151,384.73          | 4,360,099.86        |
|   |                     |                     | Resultados de Ejercicios Anteriores   | 5,040,340.44        | 1,294,648.20        |
|   |                     |                     | Revalúos  | -                   | -                   |
|   |                     |                     | Reservas  | -                   | -                   |
|   |                     |                     | Rectificaciones de Resultados de Ejercicios Anteriores                              | - 3,966,550.39 -    | 614,407.62          |
|   |                     |                     | <b>Exceso o Insuficiencia en la Actualización de la Hacienda Pública/Patrimonio</b> | <b>-</b>            | <b>-</b>            |
|   |                     |                     | Resultado por Posición Monetaria  | -                   | -                   |
|   |                     |                     | Resultado por Tenencia de Activos no Monetarios                                     | -                   | -                   |
|   |                     |                     | <b>Total Hacienda Pública/Patrimonio</b>  | <b>4,598,384.44</b> | <b>8,475,751.70</b> |
|   |                     |                     | <b>Total de Pasivo y Hacienda Pública/Patrimonio</b>                                | <b>6,115,656.28</b> | <b>9,777,149.25</b> |

"Bajo protesta de decir verdad declaramos que los Estados Financieros y sus Notas, son razonablemente correctos y son responsabilidad del emisor"

C.P. FELIPE DE JESUS QUINTANA GALLEGO  
DIRECTOR DE ADMINISTRACIÓN Y FINANZAS

DRA. MIREYA SCARONE ADARGA  
COORDINADORA EJECUTIVA  
DEL INSTITUTO SONORENSE DE LAS MUJERES

**INSTITUTO SONORENSE DE LAS MUJERES**  
**Estado de Situación Financiera - Detallado - LDF**  
**Al 31 de Diciembre 2022 y al 31 de Diciembre de 2021 (b)**  
(PESOS)

**CPCA-I-02**  
**CUENTA PÚBLICA: 2022**

| Concepto (c)   | 2022                | 31 de diciembre de 2021 | Concepto (c)   | 2022                | 31 de diciembre de 2021 |
|--|---------------------|-------------------------|--|---------------------|-------------------------|
| <b>ACTIVO</b>  |                     |                         | <b>PASIVO</b>  |                     |                         |
| <b>Activo Circulante</b>   |                     |                         | <b>Pasivo Circulante</b>   |                     |                         |
| <b>a. Efectivo y Equivalentes (a=a1+a2+a3+a4+a5+a6+a7)</b>                                   | <b>1,253,852.80</b> | <b>4,624,515.20</b>     | <b>a. Cuentas por Pagar a Corto Plazo (a=a1+a2+a3+a4+a5+a6+a7+a8+a9)</b>                                 | <b>1,517,272.22</b> | <b>1,301,397.55</b>     |
| a1) Efectivo   | -                   | -                       | a1) Servicios Personales por Pagar a Corto Plazo   | -                   | -                       |
| a2) Bancos/Tesorería   | 1,253,852.80        | 4,624,515.20            | a2) Proveedores por Pagar a Corto Plazo  | 779,560.89          | 730,524.79              |
| a3) Bancos/Dependencias y Otros  | -                   | -                       | a3) Contratistas por Obras Públicas por Pagar a Corto Plazo  | -                   | -                       |
| a4) Inversiones Temporales (Hasta 3 meses)   | -                   | -                       | a4) Participaciones y Aportaciones por Pagar a Corto Plazo   | -                   | -                       |
| a5) Fondos con Afectación Específica   | -                   | -                       | a5) Transferencias Otorgadas por Pagar a Corto Plazo   | -                   | -                       |
| a6) Depósitos de Fondos de Terceros en Garantía y/o Administración                           | -                   | -                       | a6) Intereses, Comisiones y Otros Gastos de la Deuda Pública por Pagar a Corto Plazo                     | -                   | -                       |
| a7) Otros Efectivos y Equivalentes   | -                   | -                       | a7) Retenciones y Contribuciones por Pagar a Corto Plazo   | 717,579.12          | 416,477.97              |
| <b>b. Derechos a Recibir Efectivo o Equivalentes (b=b1+b2+b3+b4+b5+b6+b7)</b>                | <b>0.04</b>         | <b>0.34</b>             | a8) Devoluciones de la Ley de Ingresos por Pagar a Corto Plazo   | -                   | -                       |
| b1) Inversiones Financieras de Corto Plazo   | -                   | -                       | a9) Otras Cuentas por Pagar a Corto Plazo  | 20,132.21           | 154,394.79              |
| b2) Cuentas por Cobrar a Corto Plazo   | -                   | -                       | <b>b. Documentos por Pagar a Corto Plazo (b=b1+b2+b3)</b>  |                     |                         |
| b3) Deudores Diversos por Cobrar a Corto Plazo   | 0.04                | 0.71                    | b1) Documentos Comerciales por Pagar a Corto Plazo   | -                   | -                       |
| b4) Ingresos por Recuperar a Corto Plazo   | -                   | -                       | b2) Documentos con Contratistas por Obras Públicas por Pagar a Corto Plazo                               | -                   | -                       |
| b5) Deudores por Anticipos de la Tesorería a Corto Plazo                                     | -                   | -                       | b3) Otros Documentos por Pagar a Corto Plazo   | -                   | -                       |
| b6) Préstamos Otorgados a Corto Plazo  | -                   | -                       | <b>c. Porción a Corto Plazo de la Deuda Pública a Largo Plazo (c=c1+c2)</b>                              |                     |                         |
| b7) Otros Derechos a Recibir Efectivo o Equivalentes a Corto Plazo                           | -                   | -                       | c1) Porción a Corto Plazo de la Deuda Pública  | -                   | -                       |
| <b>c. Derechos a Recibir Bienes o Servicios (c=c1+c2+c3+c4+c5)</b>                           |                     |                         | c2) Porción a Corto Plazo de Arrendamiento Financiero  | -                   | -                       |
| c1) Anticipo a Proveedores por Adquisición de Bienes y Prestación de Servicios a Corto Plazo | -                   | -                       | d. Títulos y Valores a Corto Plazo   | -                   | -                       |
| c2) Anticipo a Proveedores por Adquisición de Bienes Inmuebles y Muebles a Corto Plazo       | -                   | -                       | <b>e. Pasivos Diferidos a Corto Plazo (e=e1+e2+e3)</b>   |                     |                         |
| c3) Anticipo a Proveedores por Adquisición de Bienes Intangibles a Corto Plazo               | -                   | -                       | e1) Ingresos Cobrados por Adelantado a Corto Plazo   | -                   | -                       |
| c4) Anticipo a Contratistas por Obras Públicas a Corto Plazo                                 | -                   | -                       | e2) Intereses Cobrados por Adelantado a Corto Plazo  | -                   | -                       |
| c5) Otros Derechos a Recibir Bienes o Servicios a Corto Plazo                                | -                   | -                       | e3) Otros Pasivos Diferidos a Corto Plazo  | -                   | -                       |
| <b>d. Inventarios (d=d1+d2+d3+d4+d5)</b>   |                     |                         | <b>f. Fondos y Bienes de Terceros en Garantía y/o Administración a Corto Plazo (f=f1+f2+f3+f4+f5+f6)</b> |                     |                         |
| d1) Inventario de Mercancías para Venta  | -                   | -                       | f1) Fondos en Garantía a Corto Plazo   | -                   | -                       |
| d2) Inventario de Mercancías Terminadas  | -                   | -                       | f2) Fondos en Administración a Corto Plazo   | -                   | -                       |
| d3) Inventario de Mercancías en Proceso de Elaboración                                       | -                   | -                       | f3) Fondos Contingentes a Corto Plazo  | -                   | -                       |
| d4) Inventario de Materias Primas, Materiales y Suministros para Producción                  | -                   | -                       | f4) Fondos de Fideicomisos, Mandatos y Contratos Análogos a Corto Plazo                                  | -                   | -                       |
| d5) Bienes en Tránsito   | -                   | -                       | f5) Otros Fondos de Terceros en Garantía y/o Administración a Corto Plazo                                | -                   | -                       |
| <b>e. Almacenes</b>  |                     |                         | f6) Valores y Bienes en Garantía a Corto Plazo   | -                   | -                       |



| Concepto (c)   | 2022                | 31 de diciembre de 2021 | Concepto (c)   | 2022                | 31 de diciembre de 2021 |
|--|---------------------|-------------------------|--|---------------------|-------------------------|
| <b>f. Estimación por Pérdida o Deterioro de Activos Circulantes (f=f1+f2)</b>            | -                   | -                       | <b>g. Provisiones a Corto Plazo (g=g1+g2+g3)</b>   | -                   | -                       |
| f1) Estimaciones para Cuentas Incobrables por Derechos a Recibir Efectivo o Equivalentes | -                   | -                       | g1) Provisión para Demandas y Juicios a Corto Plazo  | -                   | -                       |
| f2) Estimación por Deterioro de Inventarios  | -                   | -                       | g2) Provisión para Contingencias a Corto Plazo   | -                   | -                       |
| <b>g. Otros Activos Circulantes (g=g1+g2+g3+g4)</b>                                      | <b>54,103.00</b>    | <b>54,103.00</b>        | g3) Otras Provisiones a Corto Plazo  | -                   | -                       |
| g1) Valores en Garantía  | 54,103.00           | 54,103.00               | <b>h. Otros Pasivos a Corto Plazo (h=h1+h2+h3)</b>   | -                   | -                       |
| g2) Bienes en Garantía (excluye depósitos de fondos)                                     | -                   | -                       | h1) Ingresos por Clasificar  | -                   | -                       |
| g3) Bienes Derivados de Embargos, Decomisos, Aseguramientos y Dación en Pago             | -                   | -                       | h2) Recaudación por Participar   | -                   | -                       |
| g4) Adquisición con Fondos de Terceros   | -                   | -                       | h3) Otros Pasivos Circulantes  | -                   | -                       |
| <b>IA. Total de Activos Circulantes (IA = a + b + c + d + e + f + g)</b>                 | <b>1,307,955.84</b> | <b>4,678,617.86</b>     | <b>IIA. Total de Pasivos Circulantes (IIA = a + b + c + d + e + f + g + h)</b>                       | <b>1,517,272.22</b> | <b>1,301,397.55</b>     |
| <b>Activo No Circulante</b>  |                     |                         | <b>Pasivo No Circulante</b>  |                     |                         |
| a. Inversiones Financieras a Largo Plazo   | -                   | -                       | a. Cuentas por Pagar a Largo Plazo   | -                   | -                       |
| b. Derechos a Recibir Efectivo o Equivalentes a Largo Plazo                              | -                   | -                       | b. Documentos por Pagar a Largo Plazo  | -                   | -                       |
| c. Bienes Inmuebles, Infraestructura y Construcciones en Proceso                         | -                   | -                       | c. Deuda Pública a Largo Plazo   | -                   | -                       |
| d. Bienes Muebles  | 12,902,752.60       | 12,382,719.24           | d. Pasivos Diferidos a Largo Plazo   | -                   | -                       |
| e. Activos Intangibles   | 20,000.00           | 20,000.00               | e. Fondos y Bienes de Terceros en Garantía y/o en Administración a Largo Plazo                       | -                   | -                       |
| f. Depreciación, Deterioro y Amortización Acumulada de Bienes                            | -                   | -                       | f. Provisiones a Largo Plazo   | -                   | -                       |
| g. Activos Diferidos   | 8,115,052.16        | 7,304,187.85            |  |                     |                         |
| h. Estimación por Pérdida o Deterioro de Activos no Circulantes                          | -                   | -                       | <b>IIB. Total de Pasivos No Circulantes (IIB=a + b + c + d + e + f)</b>                              | -                   | -                       |
| i. Otros Activos no Circulantes  | -                   | -                       |  |                     |                         |
| <b>IB. Total de Activos No Circulantes (IB = a + b + c + d + e + f + g + h + i)</b>      | <b>4,807,700.44</b> | <b>5,098,531.39</b>     | <b>II. Total del Pasivo (II = IIA + IIB)</b>   | <b>1,517,272.22</b> | <b>1,301,397.55</b>     |
| <b>I. Total del Activo (I = IA + IB)</b>   | <b>6,115,656.28</b> | <b>9,777,149.25</b>     | <b>HACIENDA PÚBLICA/PATRIMONIO</b>   |                     |                         |
|  |                     |                         | <b>IIIA. Hacienda Pública/Patrimonio Contribuido (IIIA =a +b+c)</b>                                  | <b>3,373,209.66</b> | <b>3,435,411.26</b>     |
|  |                     |                         | a. Aportaciones  | 3,373,209.66        | 3,435,411.26            |
|  |                     |                         | b. Donaciones de Capital   | -                   | -                       |
|  |                     |                         | c. Actualización de la Hacienda Pública/Patrimonio   | -                   | -                       |
|  |                     |                         | <b>IIIB. Hacienda Pública/Patrimonio Generado (IIIB = a + b + c + d + e)</b>                         | <b>1,225,174.40</b> | <b>5,040,340.44</b>     |
|  |                     |                         | a. Resultados del Ejercicio (Ahorro/ Desahorro)  | 151,384.73          | 4,360,099.86            |
|  |                     |                         | b. Resultados de Ejercicios Anteriores   | 5,040,340.44        | 1,294,648.20            |
|  |                     |                         | c. Revalúos  | -                   | -                       |
|  |                     |                         | d. Reservas  | -                   | -                       |
|  |                     |                         | e. Rectificaciones de Resultados de Ejercicios Anteriores  | 3,966,550.77        | 614,407.62              |
|  |                     |                         | <b>IIIC. Exceso o Insuficiencia en la Actualización de la Hacienda Pública/Patrimonio (IIIC=a+b)</b> | -                   | -                       |
|  |                     |                         | a. Resultado por Posición Monetaria  | -                   | -                       |
|  |                     |                         | b. Resultado por Tenencia de Activos no Monetarios   | -                   | -                       |
|  |                     |                         | <b>III. Total Hacienda Pública/Patrimonio (III = IIIA + IIIB + IIIC)</b>                             | <b>4,598,384.06</b> | <b>8,475,751.70</b>     |
|  |                     |                         | <b>IV. Total del Pasivo y Hacienda Pública/Patrimonio (IV =II+III)</b>                               | <b>6,115,656.28</b> | <b>9,777,149.25</b>     |

C.P. FELIPE DE JESUS QUINTANA GALLEGOS  
DIRECTOR DE ADMINISTRACIÓN Y FINANZAS

DRA. MIREYA SCARONE ADARGA  
COORDINADORA EJECUTIVA  
DEL INSTITUTO SONORENSE DE LAS MUJERES

|   | 2022                 | Sep-21               |
|---|----------------------|----------------------|
| <b>INGRESOS Y OTROS BENEFICIOS</b>  |                      |                      |
| <b>Ingresos de Gestión</b>  | <b>227.15</b>        | <b>288.64</b>        |
| Impuestos   | -                    | -                    |
| Cuotas y Aportaciones de Seguridad Social   | -                    | -                    |
| Contribuciones de Mejoras   | -                    | -                    |
| Derechos  | -                    | -                    |
| Productos   | 227.15               | 288.64               |
| Aprovechamientos  | -                    | -                    |
| Ingresos por Venta de Bienes y Prestación de Servicios  | -                    | -                    |
| <b>Participaciones, Aportaciones, Convenios, Incentivos Derivados de la Colaboración Fiscal, Fondos Distintos de Aportaciones, Transferencias, Asignaciones, Subsidios y Subvenciones, y Pensiones y Jubilaciones</b> | <b>53,546,180.55</b> | <b>54,078,560.13</b> |
| Participaciones, Aportaciones, Convenios, Incentivos Derivados de la Colaboración Fiscal y Fondos Distintos de Aportaciones   | -                    | -                    |
| Transferencias, Asignaciones, Subsidios y Subvenciones, y Pensiones y Jubilaciones  | 53,546,180.55        | 54,078,560.13        |
| <b>Otros Ingresos y Beneficios</b>  | <b>-</b>             | <b>-</b>             |
| Ingresos Financieros  | -                    | -                    |
| Incremento por Variación de Inventarios   | -                    | -                    |
| Disminución del Exceso de Estimaciones por Pérdida o Deterioro u Obsolescencia  | -                    | -                    |
| Disminución del Exceso de Provisiones   | -                    | -                    |
| Otros Ingresos y Beneficios Varios  | -                    | -                    |
| <b>Total de Ingresos y Otros Beneficios</b>   | <b>53,546,407.70</b> | <b>54,078,848.77</b> |
| <b>GASTOS Y OTRAS PÉRDIDAS</b>  |                      |                      |
| <b>Gastos de Funcionamiento</b>   | <b>52,284,158.70</b> | <b>48,172,642.87</b> |
| Servicios Personales  | 33,891,362.56        | 30,035,010.35        |
| Materiales y Suministros  | 923,766.70           | 882,207.28           |
| Servicios Generales   | 17,469,029.44        | 17,255,425.24        |
| <b>Transferencias, Asignaciones, Subsidios y Otras Ayudas</b>   | <b>299,999.96</b>    | <b>303,948.40</b>    |
| Transferencias Internas y Asignaciones al Sector Público  | -                    | -                    |
| Transferencias al Resto del Sector Público  | -                    | -                    |
| Subsidios y Subvenciones  | -                    | -                    |
| Ayudas Sociales   | 299,999.96           | 303,948.40           |
| Pensiones y Jubilaciones  | -                    | -                    |
| Transferencias a Fideicomisos, Mandatos y Contratos Análogos  | -                    | -                    |
| Transferencias a la Seguridad Social  | -                    | -                    |
| Donativos   | -                    | -                    |
| Transferencias al Exterior  | -                    | -                    |
| <b>Participaciones y Aportaciones</b>   | <b>-</b>             | <b>-</b>             |
| Participaciones   | -                    | -                    |
| Aportaciones  | -                    | -                    |
| Convenios   | -                    | -                    |
| <b>Intereses, Comisiones y Otros Gastos de la Deuda Pública</b>   | <b>-</b>             | <b>-</b>             |
| Intereses de la Deuda Pública   | -                    | -                    |
| Comisiones de la Deuda Pública  | -                    | -                    |
| Gastos de la Deuda Pública  | -                    | -                    |
| Costo por Coberturas  | -                    | -                    |
| Apoyos Financieros  | -                    | -                    |
| <b>Otros Gastos y Pérdidas Extraordinarias</b>  | <b>810,864.31</b>    | <b>1,242,157.64</b>  |
| Estimaciones, Depreciaciones, Deterioros, Obsolescencia y Amortizaciones  | 810,864.31           | 1,242,157.64         |
| Provisiones   | -                    | -                    |
| Disminución de Inventarios  | -                    | -                    |
| Aumento por Insuficiencia de Estimaciones por Pérdida o Deterioro u Obsolescencia   | -                    | -                    |
| Aumento por Insuficiencia de Provisiones  | -                    | -                    |
| Otros Gastos  | -                    | -                    |
| <b>Inversión Pública</b>  | <b>-</b>             | <b>-</b>             |
| Inversión Pública no Capitalizable  | -                    | -                    |
| <b>Total de Gastos y Otras Pérdidas</b>   | <b>53,395,022.97</b> | <b>49,718,748.91</b> |
| <b>Resultados del Ejercicio (Ahorro/Desahorro)</b>  | <b>151,384.73</b>    | <b>4,360,099.86</b>  |

Bajo protesta de decir verdad declaramos que los Estados Financieros y sus Notas, son razonablemente correctos y son responsabilidad del emisor

C.P. FELIPE DE JESUS QUINTANA GALLEGOS  
DIRECTOR DE ADMINISTRACIÓN Y FINANZAS

DRA. MIREYA SCARONE ADARGA  
COORDINADORA EJECUTIVA  
DEL INSTITUTO SONORENSE DE LAS MUJERES

| INSTITUTO SONORENSE DE LAS MUJERES  |   |   |  |  | CPCA-I-04            |
|---|---|---|--|--|----------------------|
| Estado de Variación en la Hacienda Pública  |   |   |  |  |                      |
| Del 1 de Enero al 31 de Diciembre de 2022   |   |   |  |  | CUENTA PÚBLICA: 2022 |
| Concepto  | Hacienda Pública / Patrimonio Contribuido | Hacienda Pública / Patrimonio Generado de Ejercicios Anteriores | Hacienda Pública / Patrimonio Generado del Ejercicio | Exceso o Insuficiencia en la Actualización de la Hacienda Pública / Patrimonio | Total                |
| Hacienda Pública / Patrimonio Contribuido Neto de 2021  | 3,435,411.26                              |   |  |  | 3,435,411.26         |
| Aportaciones  | 3,435,411.26                              |   |  |  | 3,435,411.26         |
| Donaciones de Capital   |   |   |  |  | -                    |
| Actualización de la Hacienda Pública/Patrimonio   |   |   |  |  | -                    |
| Hacienda Pública / Patrimonio Generado Neto de 2021   |   | 680,240.58  | 4,360,099.86   |  | 5,040,340.44         |
| Resultados del Ejercicio (Ahorro/Desahorro)   |   |   | 4,360,099.86   |  | 4,360,099.86         |
| Resultados de Ejercicios Anteriores   |   | 1,294,648.20  |  |  | 1,294,648.20         |
| Revalúos  |   |   |  |  | -                    |
| Reservas  |   |   |  |  | -                    |
| Rectificaciones de Resultados de Ejercicios Anteriores  |   | - 614,407.62  | 0.00   |  | - 614,407.62         |
| Exceso o Insuficiencia en la Actualización de la Hacienda Pública / Patrimonio Neto de 2021               |   |   |  | -  | -                    |
| Resultado por Posición Monetaria  |   |   |  |  | -                    |
| Resultado por Tenencia de Activos no Monetarios   |   |   |  |  | -                    |
| Hacienda Pública / Patrimonio Neto Final de 2021  | 3,435,411.26                              | 680,240.58  | 4,360,099.86   | -  | 8,475,751.70         |
| Cambios en la Hacienda Pública / Patrimonio Contribuido Neto de 2022                                      | - 62,201.60                               |   |  |  | - 62,201.60          |
| Aportaciones  | 62,201.60                                 |   |  |  | 62,201.60            |
| Donaciones de Capital   |   |   |  |  | -                    |
| Actualización de la Hacienda Pública/Patrimonio   |   |   |  |  | -                    |
| Variaciones de la Hacienda Pública / Patrimonio Generado Neto de 2022                                     |   | 3,745,692.24  | - 7,560,858.28                                       |  | - 3,815,166.04       |
| Resultados del Ejercicio (Ahorro/Desahorro)   |   |   | 151,384.73   |  | 151,384.73           |
| Resultados de Ejercicios Anteriores   |   | 3,745,692.24  | - 4,360,099.86                                       |  | - 614,407.62         |
| Revalúos  |   |   |  |  | -                    |
| Reservas  |   |   |  |  | -                    |
| Rectificaciones de Resultados de Ejercicios Anteriores  |   |   | - 3,352,143.15                                       |  | - 3,352,143.15       |
| Cambios en el Exceso o Insuficiencia en la Actualización de la Hacienda Pública / Patrimonio Neto de 2022 |   |   |  | -  | -                    |
| Resultado por Posición Monetaria  |   |   |  |  | -                    |
| Resultado por Tenencia de Activos no Monetarios   |   |   |  |  | -                    |
| Hacienda Pública / Patrimonio Neto Final de 2022  | 3,373,209.66                              | 4,425,932.82  | - 3,200,758.42                                       | -  | 4,598,384.06         |

C.P. FELIPE DE JESUS QUINTANA GALLEGOS  
DIRECTOR DE ADMINISTRACIÓN Y FINANZAS

DRA. MIREYA SCARONE ADARGA  
COORDINADORA EJECUTIVA  
DEL INSTITUTO SONORENSE DE LAS MUJERES

INSTITUTO SONORENSE DE LAS MUJERES  
Estado de Cambios en la Situación Financiera

CPCA-I-05

Del 1 de Enero al 31 de Diciembre de 2022

CUENTA PÚBLICA: 2022

|  | <u>Origen</u>       | <u>Aplicación</u>   |
|--|---------------------|---------------------|
| <b>Activo</b>  | <b>4,181,526.71</b> | <b>520,033.74</b>   |
| <b>Activo Circulante</b>   | <b>3,370,662.40</b> | <b>0.38</b>         |
| Efectivo y Equivalentes  | 3,370,662.40        | 0.00                |
| Derechos a Recibir Efectivo o Equivalentes   |                     | 0.38                |
| Derechos a Recibir Bienes o Servicios  |                     |                     |
| Inventario   |                     |                     |
| Almacenes  |                     |                     |
| Estimación por Pérdida o Deterioro de Activos Circulantes                            |                     |                     |
| Otros Activos Circulantes  | 0.00                |                     |
| <b>Activo No Circulante</b>  | <b>810,864.31</b>   | <b>520,033.36</b>   |
| Inversiones Financieras a Largo Plazo  |                     |                     |
| Derechos a Recibir Efectivo o Equivalentes a Largo Plazo                             |                     |                     |
| Bienes Inmuebles, Infraestructura y Construcciones en Proceso                        |                     |                     |
| Bienes Muebles   | 0.00                | 520,033.36          |
| Activos Intangibles  |                     |                     |
| Depreciación, Deterioro y Amortización Acumulada de Bienes                           | 810,864.31          |                     |
| Activos Diferidos  |                     |                     |
| Estimación por Pérdida o Deterioro de Activos no Circulantes                         |                     |                     |
| Otros Activos no Circulantes   |                     |                     |
| <b>Pasivo</b>  | <b>215,874.67</b>   | <b>0.00</b>         |
| <b>Pasivo Circulante</b>   | <b>215,874.67</b>   | <b>0.00</b>         |
| Cuentas por Pagar a Corto Plazo  | 49,036.10           | 0.00                |
| Documentos por Pagar a Corto Plazo   |                     |                     |
| Porción a Corto Plazo de la Deuda Pública a Largo Plazo                              |                     |                     |
| Títulos y Valores a Corto Plazo  |                     |                     |
| Pasivos Diferidos a Corto Plazo  |                     |                     |
| Fondos y Bienes de Terceros en Garantía y/o Administración a Corto Plazo             |                     |                     |
| Provisiones a Corto Plazo  |                     |                     |
| Otros Pasivos a Corto Plazo  | 166,838.57          | 0.00                |
| <b>Pasivo No Circulante</b>  | <b>0.00</b>         | <b>0.00</b>         |
| Cuentas por Pagar a Largo Plazo  |                     |                     |
| Documentos por Pagar a Largo Plazo   |                     |                     |
| Deuda Pública a Largo Plazo  |                     |                     |
| Pasivos Diferidos a Largo Plazo  |                     |                     |
| Fondos y Bienes de Terceros en Garantía y/o en Administración a Largo Plazo          |                     |                     |
| Provisiones a Largo Plazo  |                     |                     |
| <b>HACIENDA PUBLICA/PATRIMONIO</b>   | <b>3,745,692.24</b> | <b>7,623,059.88</b> |
| <b>Hacienda Pública/Patrimonio Contribuido</b>                                       | <b>0.00</b>         | <b>62,201.60</b>    |
| Aportaciones   |                     | 62,201.60           |
| Donaciones de Capital  |                     |                     |
| Actualización de la Hacienda Pública/Patrimonio                                      |                     |                     |
| <b>Hacienda Pública/Patrimonio Generado</b>  | <b>3,745,692.24</b> | <b>7,560,858.28</b> |
| Resultados del Ejercicio (Ahorro/ Desahorro)   |                     | 4,208,715.13        |
| Resultados de Ejercicios Anteriores  | 3,745,692.24        | 0.00                |
| Revalúos   |                     |                     |
| Reservas   |                     |                     |
| Rectificaciones de Resultados de Ejercicios Anteriores                               |                     | 3,352,143.15        |
| <b>Excesos o Insuficiencia en la Actualización de la Hacienda Pública/Patrimonio</b> | <b>0.00</b>         | <b>0.00</b>         |
| Resultado por Posición Monetaria   |                     |                     |
| Resultado por Tenencia de Activos no Monetarios                                      |                     |                     |

Bajo protesta de decir verdad declaramos que los Estados Financieros y sus Notas, son razonablemente correctos y son responsabilidad del emisor

8,143,093.62

8,143,093.62

C.P. FELIPE DE JESUS QUINTANA GALLEGOS  
DIRECTOR DE ADMINISTRACIÓN Y FINANZAS

DRA. MIREYA SCARONE ADARGA  
COORDINADORA EJECUTIVA  
DEL INSTITUTO SONORENSE DE LAS MUJERES

INSTITUTO SONORENSE DE LAS MUJERES

CPCA-I-06

Estado de Flujos de Efectivo

Al 31 De Diciembre de 2022

CUENTA PÚBLICA: 2022

| Concepto  | Dec-22               | Dec-21               |
|---|----------------------|----------------------|
| <b>Flujos de Efectivo de las Actividades de Operación</b>   |                      |                      |
| <b>Origen</b>   | <b>53,546,407.70</b> | <b>54,078,848.77</b> |
| Impuestos   |                      |                      |
| Cuotas y Aportaciones de Seguridad Social   |                      |                      |
| Contribuciones de mejoras   |                      |                      |
| Derechos  |                      |                      |
| Productos   | 227.15               | 288.64               |
| Aprovechamientos  |                      |                      |
| Ingresos por Venta de Bienes y Prestación de Servicios  |                      |                      |
| Participaciones, Aportaciones, Convenios, Incentivos Derivados de la Colaboración Fiscal y Fondos Distintos de Aportaciones |                      | 0.00                 |
| Transferencias, Asignaciones, Subsidios y Subvenciones, y Pensiones y Jubilaciones  | 53,546,180.55        | 54,078,560.13        |
| Otros Orígenes de Operación   |                      | 0.00                 |
| <b>Aplicación</b>   | <b>56,334,835.14</b> | <b>53,160,845.13</b> |
| Servicios Personales  | 33,695,292.35        | 29,990,137.12        |
| Materiales y Suministros  | 923,766.70           | 856,047.28           |
| Servicios Generales   | 17,390,993.51        | 17,252,360.24        |
| Transferencias Internas y Asignaciones al Sector Público  |                      |                      |
| Transferencias al resto del Sector Público  |                      |                      |
| Subsidios y Subvenciones  |                      |                      |
| Ayudas Sociales   | 299,999.96           | 303,948.40           |
| Pensionamientos y Jubilaciones  |                      |                      |
| Transferencias a Fideicomisos, Mandatos y Contratos Análogos  |                      |                      |
| Transferencias a la Seguridad Social  |                      |                      |
| Donativos   |                      |                      |
| Transferencias al Exterior  |                      |                      |
| Participaciones   |                      |                      |
| Aportaciones  |                      |                      |
| Convenios   |                      |                      |
| Otras Aplicaciones de Operación   | 4,024,782.62         | 4,758,352.09         |
| <b>Flujos Netos de Efectivo por Actividades de Operación</b>  | <b>-2,788,427.44</b> | <b>918,003.64</b>    |
| <b>Flujos de Efectivo de las Actividades de Inversión</b>   |                      |                      |
| <b>Origen</b>   | <b>0.00</b>          | <b>0.00</b>          |
| Bienes Inmuebles, Infraestructura y Construcciones en Proceso   |                      |                      |
| Bienes Muebles  |                      |                      |
| Otros Orígenes de Inversión   |                      |                      |
| <b>Aplicación</b>   | <b>582,234.96</b>    | <b>158,891.47</b>    |
| Bienes Inmuebles, Infraestructura y Construcciones en Proceso   |                      |                      |
| Bienes Muebles  | 582,234.96           | 158,891.47           |
| Otras Aplicaciones de Inversión   |                      |                      |
| <b>Flujos Netos de Efectivo por Actividades de Inversión</b>  | <b>-582,234.96</b>   | <b>-158,891.47</b>   |
| <b>Flujo de Efectivo de las Actividades de Financiamiento</b>   |                      |                      |
| <b>Origen</b>   | <b>0.00</b>          | <b>0.00</b>          |
| Endeudamiento Neto  | 0.00                 | 0.00                 |
| Interno   | 0.00                 | 0.00                 |
| Externo   | 0.00                 | 0.00                 |
| Otros Orígenes de Financiamiento  | 0.00                 | 0.00                 |
| <b>Aplicación</b>   | <b>0.00</b>          | <b>1,323,984.68</b>  |
| Servicios de la Deuda   | 0.00                 | 1,323,984.68         |
| Interno   | 0.00                 | 1,323,984.68         |
| Externo   |                      |                      |
| Otras Aplicaciones de Financiamiento  |                      |                      |
| <b>Flujos netos de Efectivo por Actividades de Financiamiento</b>   | <b>0.00</b>          | <b>-1,323,984.68</b> |
| <b>Incremento/Disminución Neta en el Efectivo y Equivalentes al Efectivo</b>  | <b>-3,370,662.40</b> | <b>-564,872.51</b>   |
| <b>Efectivo y Equivalentes al Efectivo al Inicio del Ejercicio</b>  | <b>4,624,515.20</b>  | <b>5,189,387.71</b>  |
| <b>Efectivo y Equivalentes al Efectivo al Final del Ejercicio</b>   | <b>1,253,852.80</b>  | <b>4,624,515.20</b>  |

Bajo protesta de decir verdad declaramos que los Estados Financieros y sus Notas, son razonablemente correctos y son responsabilidad del emisor

C.P. FELIPE DE JESUS QUINTANA GALLEGOS  
DIRECTOR DE ADMINISTRACIÓN Y FINANZAS

DRA. MIREYA SCARONE ADARGA  
COORDINADORA EJECUTIVA

INSTITUTO SONORENSE DE LAS MUJERES

CPCA-I-07

Estado Analítico del Activo

Del 1 de Enero al 31 de Diciembre de 2022

CUENTA PÚBLICA: 2022

| Concepto  | Saldo Inicial<br>1  | Cargos del Periodo<br>2 | Abonos del Periodo<br>3 | Saldo Final<br>4 (1+2-3) | Variación del Periodo<br>(4-1) |
|---|---------------------|-------------------------|-------------------------|--------------------------|--------------------------------|
| <b>ACTIVO</b>   | <b>9,777,149.25</b> | <b>97,397,210.46</b>    | <b>101,058,703.43</b>   | <b>6,115,656.28</b>      | <b>-3,661,492.97</b>           |
| <b>Activo Circulante</b>                                      | <b>4,678,617.86</b> | <b>96,877,177.10</b>    | <b>100,247,839.12</b>   | <b>1,307,955.84</b>      | <b>-3,370,662.02</b>           |
| Efectivo y Equivalentes                                       | 4,624,515.20        | 27,148,419.26           | 30,519,081.66           | 1,253,852.80             | -3,370,662.40                  |
| Derechos a Recibir Efectivo o Equivalentes                    | -0.34               | 69,728,757.84           | 69,728,757.46           | 0.04                     | 0.38                           |
| Derechos a Recibir Bienes o Servicios                         |                     | 0.00                    | 0.00                    | 0.00                     | 0.00                           |
| Inventarios   |                     | 0.00                    | 0.00                    | 0.00                     | 0.00                           |
| Almacenes   |                     | 0.00                    | 0.00                    | 0.00                     | 0.00                           |
| Estimación por Pérdida o Deterioro de Activos Circulantes     |                     | 0.00                    | 0.00                    | 0.00                     | 0.00                           |
| Otros Activos Circulantes                                     | 54,103.00           | 0.00                    | 0.00                    | 54,103.00                | 0.00                           |
| <b>Activo No Circulante</b>                                   | <b>5,098,531.39</b> | <b>520,033.36</b>       | <b>810,864.31</b>       | <b>4,807,700.44</b>      | <b>-290,830.95</b>             |
| Inversiones Financieras a Largo Plazo                         | 0.00                | 0.00                    | 0.00                    | 0.00                     | 0.00                           |
| Derechos a Recibir Efectivo o Equivalentes a Largo Plazo      | 0.00                | 0.00                    | 0.00                    | 0.00                     | 0.00                           |
| Bienes Inmuebles, Infraestructura y Construcciones en Proceso | 0.00                | 0.00                    | 0.00                    | 0.00                     | 0.00                           |
| Bienes Muebles  | 12,382,719.24       | 520,033.36              | 0.00                    | 12,902,752.60            | 520,033.36                     |
| Activos Intangibles   | 20,000.00           | 0.00                    | 0.00                    | 20,000.00                | 0.00                           |
| Depreciación, Deterioro y Amortización Acumulada de Bienes    | -7,304,187.85       | 0.00                    | 810,864.31              | -8,115,052.16            | -810,864.31                    |
| Activos Diferidos   | 0.00                | 0.00                    | 0.00                    | 0.00                     | 0.00                           |
| Estimación por Pérdida o Deterioro de Activos no Circulantes  | 0.00                | 0.00                    | 0.00                    | 0.00                     | 0.00                           |
| Otros Activos no Circulantes                                  | 0.00                | 0.00                    | 0.00                    | 0.00                     | 0.00                           |

Bajo protesta de decir verdad declaramos que los Estados Financieros y sus Notas, son razonablemente correctos y son responsabilidad del emisor

C.P. FELIPE DE JESUS QUINTANA GALLEGOS  
DIRECTOR DE ADMINISTRACIÓN Y FINANZAS

DRA. MIREYA SCARONE ADARGA  
COORDINADORA EJECUTIVA  
DEL INSTITUTO SONORENSE DE LAS MUJERES

**INSTITUTO SONORENSE DE LAS MUJERES**  
**Estado Analítico de la Deuda y Otros Pasivos**  
 Del 1 de Enero al 31 de Diciembre de 2022

CPCA-I-08

**CUENTA PÚBLICA: 2022**

| DENOMINACIÓN DE LAS DEUDAS             | MONEDA DE CONTRATACIÓN | INSTITUCIÓN O PAÍS ACREEDOR | SALDO INICIAL DEL PERIODO | SALDO FINAL DEL PERIODO |
|--|------------------------|-----------------------------|---------------------------|-------------------------|
| <b>DEUDA PÚBLICA</b>                   |                        |                             |                           |                         |
| <b>Corto Plazo</b>                     |                        |                             |                           |                         |
| <b>Deuda Interna</b>                   |                        |                             | 0.00                      | 0.00                    |
| Instituciones de Crédito               |                        |                             | 0.00                      | 0.00                    |
| Títulos y Valores                      |                        |                             |                           |                         |
| Arrendamientos Financieros             |                        |                             |                           |                         |
| <b>Deuda Externa</b>                   |                        |                             | 0.00                      | 0.00                    |
| Organismos Financieros Internacionales |                        |                             | 0.00                      |                         |
| Deuda Bilateral                        |                        |                             |                           |                         |
| Títulos y Valores                      |                        |                             |                           |                         |
| Arrendamientos Financieros             |                        |                             |                           |                         |
| <i>Subtotal Corto Plazo</i>            |                        |                             | <i>0.00</i>               | <i>0.00</i>             |
| <b>Largo Plazo</b>                     |                        |                             |                           |                         |
| <b>Deuda Interna</b>                   |                        |                             | 0.00                      | 0.00                    |
| Instituciones de Crédito               |                        |                             |                           |                         |
| Títulos y Valores                      |                        |                             |                           |                         |
| Arrendamientos Financieros             |                        |                             |                           |                         |
| <b>Deuda Externa</b>                   |                        |                             | 0.00                      | 0.00                    |
| Organismos Financieros Internacionales |                        |                             |                           |                         |
| Deuda Bilateral                        |                        |                             |                           |                         |
| Títulos y Valores                      |                        |                             |                           |                         |
| Arrendamientos Financieros             |                        |                             |                           |                         |
| <i>Subtotal Largo Plazo</i>            |                        |                             | <i>0.00</i>               | <i>0.00</i>             |
| Otros Pasivos                          |                        |                             | 1,301,397.55              | 1,517,271.84            |
| <b>Total Deuda y Otros Pasivos</b>     |                        |                             | <b>1,301,397.55</b>       | <b>1,517,271.84</b>     |

Bajo protesta de decir verdad declaramos que los Estados Financieros y sus Notas, son razonablemente correctos y son responsabilidad del emisor

C.P. FELIPE DE JESUS QUINTANA GALLEGOS  
 DIRECTOR DE ADMINISTRACIÓN Y FINANZAS

DRA. MIREYA SCARONE ADARGA  
**COORDINADORA EJECUTIVA**  
**DEL INSTITUTO SONORENSE DE LAS MUJERES**

**INSTITUTO SONORENSE DE LAS MUJERES**  
**Informe Analítico de la Deuda Pública y Otros Pasivos - LDF**  
**Del 1 de Enero al 31 de Diciembre de 2022**  
(PESOS)

CPCA-I-09

**CUENTA PÚBLICA: 2022**

| Denominación de la Deuda Pública y Otros Pasivos (c)            | Saldo<br>al 31 de diciembre de<br>2020(d) | Disposiciones del<br>Periodo (e) | Amortizaciones del<br>Periodo (f) | Revaluaciones,<br>Reclasificaciones y<br>Otros Ajustes (g) | Saldo Final del<br>Periodo (h)<br>h=d+e-f+g | Pago de Intereses del<br>Periodo (i) | Pago de Comisiones<br>y demás costos<br>asociados durante el<br>Periodo (j) |
|---|---|----------------------------------|-----------------------------------|--|---|--------------------------------------|---|
| <b>1. Deuda Pública (1=A+B)</b>                                 |   |                                  |                                   |  |   |                                      |   |
| <b>A. Corto Plazo (A=a1+a2+a3)</b>                              |   |                                  |                                   |  |   |                                      |   |
| a1) Instituciones de Crédito                                    |   |                                  |                                   |  |   |                                      |   |
| a2) Títulos y Valores   |   |                                  |                                   |  |   |                                      |   |
| a3) Arrendamientos Financieros                                  |   |                                  |                                   |  |   |                                      |   |
| <b>B. Largo Plazo (B=b1+b2+b3)</b>                              |   |                                  |                                   |  |   |                                      |   |
| b1) Instituciones de Crédito                                    |   |                                  |                                   |  |   |                                      |   |
| b2) Títulos y Valores   |   |                                  |                                   |  |   |                                      |   |
| b3) Arrendamientos Financieros                                  |   |                                  |                                   |  |   |                                      |   |
| <b>2. Otros Pasivos</b>   | 1,301,397.55                              |                                  |                                   |  | 1,517,271.84                                |                                      |   |
| <b>3. Total de la Deuda Pública y Otros Pasivos (3=1+2)</b>     | 1,301,397.55                              |                                  |                                   |  | 1,517,271.84                                |                                      |   |
| <b>4. Deuda Contingente 1 (informativo)</b>                     |   |                                  |                                   |  |   |                                      |   |
| A. Deuda Contingente 1  |   |                                  |                                   |  |   |                                      |   |
| B. Deuda Contingente 2  |   |                                  |                                   |  |   |                                      |   |
| C. Deuda Contingente XX   |   |                                  |                                   |  |   |                                      |   |
| <b>5. Valor de Instrumentos Bono Cupón Cero 2 (Informativo)</b> |   |                                  |                                   |  |   |                                      |   |
| A. Instrumento Bono Cupón Cero 1                                |   |                                  |                                   |  |   |                                      |   |
| B. Instrumento Bono Cupón Cero 2                                |   |                                  |                                   |  |   |                                      |   |
| C. Instrumento Bono Cupón Cero XX                               |   |                                  |                                   |  |   |                                      |   |

1 Se refiere a cualquier Financiamiento sin fuente o garantía de pago definida, que sea asumida de manera solidaria o subsidiaria por las Entidades Federativas con sus Municipios, organismos descentralizados y empresas de participación estatal mayoritaria y fideicomisos, locales o municipales, y por los Municipios con sus respectivos organismos descentralizados y empresas de participación municipal mayoritaria.

2 Se refiere al valor del Bono Cupón Cero que respalda el pago de los créditos asociados al mismo (Activo).

| Obligaciones a Corto Plazo (k)                     | Monto<br>Contratado (l) | Plazo<br>Pactado<br>(m) | Tasa de Interés<br>(n) | Comisiones y<br>Costos<br>Relacionados (o) | Tasa Efectiva<br>(p) |
|--|-------------------------|-------------------------|------------------------|--|----------------------|
| <b>6. Obligaciones a Corto Plazo (Informativo)</b> |                         |                         |                        |  |                      |
| A. Crédito 1                                       |                         |                         |                        |  |                      |
| B. Crédito 2                                       |                         |                         |                        |  |                      |
| C. Crédito XX                                      |                         |                         |                        |  |                      |

C.P. FELIPE DE JESUS QUINTANA GALLEGOS  
DIRECTOR DE ADMINISTRACIÓN Y FINANZAS

DRA. MIREYA SCARONE ADARGA  
COORDINADORA EJECUTIVA  
DEL INSTITUTO SONORENSE DE LAS MUJERES



**INSTITUTO SONORENSE DE LAS MUJERES**  
**Informe Analítico de Obligaciones Diferentes de Financiamientos – LDF**  
**Del 1 de Enero al 31 de Diciembre de 2022**

**CPCA-I-10**

**CUENTA PÚBLICA: 2022**

(PESOS)

| Denominación de las Obligaciones Diferentes de Financiamiento (c)    | Fecha del Contrato (d) | Fecha de inicio de operación del proyecto (e) | Fecha de vencimiento (f) | Monto de la inversión pactado (g) | Plazo pactado (h) | Monto promedio mensual del pago de la contraprestación (i) | Monto promedio mensual del pago de la contraprestación correspondiente al pago de inversión (j) | Monto pagado de la inversión al XX de XXXXXX de 2021 (k) | Monto pagado de la inversión actualizado al XX de XXXXXX de 2021 (l) | Saldo pendiente por pagar de la inversión al XX de XXXXXX de 2021 (m = g - l) |
|--|------------------------|---|--------------------------|-----------------------------------|-------------------|--|---|--|--|---|
| <b>A. Asociaciones Público Privadas (APP's) (A=a+b+c+d)</b>          |                        |   |                          |                                   |                   |  |   |  |  |   |
| a) APP 1   |                        |   |                          |                                   |                   |  |   |  |  |   |
| b) APP 2   |                        |   |                          |                                   |                   |  |   |  |  |   |
| c) APP 3   |                        |   |                          |                                   |                   |  |   |  |  |   |
| d) APP XX  |                        |   |                          |                                   |                   |  |   |  |  |   |
| <b>B. Otros Instrumentos (B=a+b+c+d)</b>                             |                        |   |                          |                                   |                   |  |   |  |  |   |
| a) Otro Instrumento 1  |                        |   |                          |                                   |                   |  |   |  |  |   |
| b) Otro Instrumento 2  |                        |   |                          |                                   |                   |  |   |  |  |   |
| c) Otro Instrumento 3  |                        |   |                          |                                   |                   |  |   |  |  |   |
| d) Otro Instrumento XX   |                        |   |                          |                                   |                   |  |   |  |  |   |
| <b>C. Total de Obligaciones Diferentes de Financiamiento (C=A+B)</b> |                        |   |                          |                                   |                   |  |   |  |  |   |

**NADA QUE MANIFESTAR EN ESTE APARTADO**

\_\_\_\_\_  
C.P. FELIPE DE JESUS QUINTANA GALLEGOS  
DIRECTOR DE ADMINISTRACIÓN Y FINANZAS

\_\_\_\_\_  
DRA. MIREYA SCARONE ADARGA  
COORDINADORA EJECUTIVA  
DEL INSTITUTO SONORENSE DE LAS MUJERES

**INSTITUTO SONORENSE DE LAS MUJERES**

**Informe sobre Pasivos Contingentes**

**Al 31 De Diciembre de 2022**

**CPCA-I-11**

**CUENTA PÚBLICA: 2022**

A Corto Plazo

A Mediano Plazo

**INFORME SOBRE PASIVOS CONTINGENTES:** El Instituto Sonorense de las Mujeres tiene en proceso 4 juicios laborales pendientes de resolver.

A Largo Plazo

Bajo protesta de decir verdad declaramos que los Estados Financieros y sus Notas, son razonablemente correctos y son responsabilidad del emisor

---

C.P. FELIPE DE JESUS QUINTANA GALLEGOS  
DIRECTOR DE ADMINISTRACIÓN Y FINANZAS

---

DRA. MIREYA SCARONE ADARGA  
COORDINADORA EJECUTIVA  
DEL INSTITUTO SONORENSE DE LAS MUJERES

## NOTAS A LOS ESTADOS FINANCIEROS CIERRE DE DICIEMBRE DE 2022

### NOTAS DE DESGLOSE

#### I.- ESTADO DE SITUACION FINANCIERA

#### EFFECTIVO Y EQUIVALENTES

El rubro contable de Bancos se integra con saldos de las siguientes cuentas bancarias:

| NOMBRE DEL BANCO | No. CUENTA  | TIPO (ESTATAL, FEDERAL, PROPIOS) | SALDO     |
|------------------|-------------|----------------------------------|-----------|
| HSBC             | 4062 700562 | ESTATAL                          | 527,755   |
| HSBC             | 4062 198593 | ESTATAL                          | 15,375    |
| HSBC             | 4067 946657 | FEDERAL PAIMEF                   | 630,839   |
| HSBC             | 4067 946913 | PFTPG 2022-FEDERAL               | 0         |
| HSBC             | 406 7946939 | FOBAM 2022-FEDERAL               | 79,770    |
| HSBC             | 4067 946921 | CONAVIM                          | 114       |
|                  | TOTAL       |                                  | 1,253,853 |

#### DERECHOS A RECIBIR EN EFECTIVO Y EQUIVALENTES

Nada que manifestar en este rubro.

#### *BIENES DISPONIBLES PARA SU TRANSFORMACIÓN O CONSUMO (INVENTARIOS)*

Nada que manifestar en este apartado.

#### *INVERSIONES FINANCIERAS*

*Nada que manifestar en este apartado.*

#### BIENES MUEBLES, INMUEBLES E INTANGIBLES.

Actualmente el Instituto cuenta con los siguientes bienes muebles:

| NO. DE CUENTA |  | dic--22 |
|---------------|--|---------|
|               |  |         |

# INSTITUTO SONORENSE DE LAS MUJERES

## NOTAS A LOS ESTADOS FINANCIEROS

CPCA I 12

|              |  |                   |
|--------------|--|-------------------|
| 1241-1-51101 | MOBILIARIO   | 1,175,254         |
| 1241-3-51501 | BIENES INFORMATICOS  | 2,959,281         |
| 1241-9-51901 | EQUIPO DE ADMINISTRACIÓN   | 232,676           |
| 1242-1-52101 | EQUIPOS Y APARATOS AUDIOVISUALES                                   | 297,460           |
| 1242-3-52301 | CAMARA FOTOGRAFICA Y DE VIDEO                                      | 145,082           |
| 1242-9-52901 | OTROS MOBILIARIOS Y EQ. EDUCACIONAL                                | 16,698            |
| 1244-1-54101 | AUTOMOVILES Y CAMIONES   | 7,691,732         |
| 1246-4-56401 | SISTEMA DE AIRE ACONDICIONADO                                      | 329,708           |
| 1246-5-56501 | EQUIPO DE COMUNICACIÓN Y TELECOMUNICACION                          | 17,543            |
| 1246-6-56601 | Equipos de Generación eléctrica y Aparatos y Accesorios Eléctricos | 14,319            |
| 1247-1-51301 | BIENES ARTISTICOS Y CULTURALES                                     | 23,000            |
| 1251-1-59101 | SOFTWARE   | 20,000            |
|              | <b>TOTAL</b>   | <b>12,922,753</b> |
|              | MENOS DEPRECIACIONES   | -8,115,053        |
|              | <b>TOTAL, DE ACTIVO FIJO</b>                                       | <b>4,807,700</b>  |

### ESTIMACIONES Y DETERIOROS.

*El Instituto no aplica ningún tipo de estimación*

### OTROS ACTIVOS CIRCULANTES

Depósitos en Garantía por arrendamientos de edificio, correspondiente a 3 arrendamientos, por un total de \$54,103

|   | dic-22 | DIC 21 |
|---|--------|--------|
| DEPOSITOS EN GARANTIA ARRENDAMIENTO DE EDIFICIO                                       | 54,103 | 54,103 |
| MARIA DEL ROSARIO ENCINAS MELENDRES (CABORCA)   | 6,000  | 6,000  |
| CORPORATIVO DE SERVICIOS ADMINISTRATIVOS PROFESIONALES S.C. (OFNAS ISM EN HERMOSILLO) | 43,103 | 43,103 |
| RICARDO ROMO (BODEGA COL MODELO)  | 5,000  | 5,000  |

## PASIVOS

**CUENTAS POR PAGAR A CORTO PLAZO POR UN TOTAL DE 1,517,272** integrada por proveedores, acreedores e impuestos por pagar Diciembre de 2022.

| PASIVOS | DIAS TRANSCURRIDOS |           |            |            | TOTAL |
|---------|--------------------|-----------|------------|------------|-------|
|         | MENOS DE 90        | MAS DE 90 | MAS DE 180 | MAS DE 365 |       |
|         |                    |           |            |            |       |

**NOTAS A ESTADOS FINANCIEROS DICIEMBRE DE 2022**

INSTITUTO SONORENSE DE LAS

**INSTITUTO SONORENSE DE LAS MUJERES**

**NOTAS A LOS ESTADOS FINANCIEROS**

**CPCA I 12**

|  |                |              |              |                |                  |
|--|----------------|--------------|--------------|----------------|------------------|
| Proveedores a Corto Plazo              | 78,037         | 0            |              | 701,524        | 779,561          |
| Retenciones y Contribuciones por pagar | 717,579        |              |              | 0              | 717,579          |
| Otros pasivos Circulantes              | 977            |              |              | 19,155         | 20,132           |
| <b>TOTAL</b>                           | <b>796,593</b> | <b>0</b>     | <b>0</b>     | <b>720,679</b> | <b>1,517,272</b> |
|  | <b>53.68%</b>  | <b>0.00%</b> | <b>0.00%</b> | <b>46.32%</b>  | <b>100.00%</b>   |

**FONDO DE BIENES DE TERCEROS EN ADMINISTRACIÓN Y/O EN GARANTÍA A CORTO Y LARGO PLAZO.**

*Depósitos en garantía de 3 arrendamientos.*

**PATRIMONIO**

Resultado del Ejercicio al cierre de diciembre de 2022

| Integración Patrimonio                        | Diciembre-22     | dic-21           |
|---|------------------|------------------|
| PATRIMONIO CONTRIBUIDO                        | 3,373,210        | 3,435,411        |
| RESULTADO DE EJERCICIOS ANTERIORES            | 5,040,340        | 1,294,648        |
| RECTIFICACION DE RESULT. DE EJERC. ANTERIORES | -3,966,550       | -614,408         |
| RESULTADO DEL EJERCICIO                       | 151,385          | 4,360,100        |
| <b>TOTALES</b>                                | <b>4,598,385</b> | <b>8,475,751</b> |

**II. NOTAS AL ESTADO DE ACTIVIDADES (por tipo de recurso)**

| ESTADO DE RESULTADO POR PROYECTO | INGRESOS DEVENGADOS | PRESUPUESTO DE EGRESO DEVENGADO | UTILIDAD O PERDIDA CONTABLE |
|----------------------------------|---------------------|---------------------------------|-----------------------------|
| Depreciación de bienes Muebles   |                     | 810,864                         | -810,864                    |
| Ingreso Subsidio Estatal         | 36,217,449          | 36,397,514                      | -180,065                    |
| Ingresos Fobam Federal           | 2,369,840           | 2,291,043                       | 78,797                      |

---

**NOTAS A ESTADOS FINANCIEROS DICIEMBRE DE 2022**

INSTITUTO SONORENSE DE LAS

**INSTITUTO SONORENSE DE LAS MUJERES****NOTAS A LOS ESTADOS FINANCIEROS****CPCA I 12**

|                         |                   |                   |                |
|-------------------------|-------------------|-------------------|----------------|
| Ingresos PFTPG Federal  | 6,938,556         | 6,532,459         | 406,098        |
| Ingresos PAIMEF Federal | 7,320,335         | 6,663,144         | 657,191        |
| Ingresos CONAVIM        | 700,000           | 700,000           | 0.00           |
| Otros Ingresos          | 227               | 0                 | 227            |
| <b>TOTAL</b>            | <b>53,546,407</b> | <b>53,395,023</b> | <b>151,384</b> |

**INGRESOS DE GESTION**

| INGRESOS POR TIPO DE PROYECTO | INGRESOS DEVENGADOS |
|-------------------------------|---------------------|
| Ingreso Subsidio Estatal      | 36,217,449          |
| Ingresos Fobam Federal        | 2,369,840           |
| Ingresos PFTPG Federal        | 6,938,556           |
| Ingresos PAIMEF Federal       | 7,320,335           |
| Ingresos CONAVIM              | 700,000             |
| Otros Ingresos                | 227                 |
| <b>TOTAL</b>                  | <b>53,546,407</b>   |

**III.- NOTAS AL ESTADO DE VARIACIÓN EN LA HACIENDA PÚBLICA**

Patrimonio Generado.

Integración:

Resultado del Ejercicio al cierre de DICIEMBRE 2022 comparado con el cierre del ejercicio 2021.

| Integración Patrimonio                        | Diciembre-22     | dic-21           |
|---|------------------|------------------|
| PATRIMONIO CONTRIBUIDO                        | 3,373,210        | 3,435,411        |
| RESULTADO DE EJERCICIOS ANTERIORES            | 5,040,340        | 1,294,648        |
| RECTIFICACION DE RESULT. DE EJERC. ANTERIORES | -3,966,550       | -614,408         |
| RESULTADO DEL EJERCICIO                       | 151,385          | 4,360,100        |
| <b>TOTALES</b>                                | <b>4,598,385</b> | <b>8,475,751</b> |

---

**NOTAS A ESTADOS FINANCIEROS DICIEMBRE DE 2022**

INSTITUTO SONORENSE DE LAS

# INSTITUTO SONORENSE DE LAS MUJERES

## NOTAS A LOS ESTADOS FINANCIEROS

CPCA I 12

Se realizó en el primer trimestre de 2022 afectación a resultado de ejercicios anteriores correspondiente a la devolución de recurso federal, disminuyendo el ingreso del año 2021, el cual se integra como sigue:

| DEVOLUCION DE RECURSO FEDERAL DEL EJERCICIO 2021 |                  |
|--|------------------|
| CONVENIO PAIMEF 2021                             | 705,246          |
| CONVENIO FOBAM 2021                              | 64,987           |
| CONAVIM M4                                       | 1,485,686        |
| CONAVIM M 1                                      | 1,710,632        |
| <b>Total</b>                                     | <b>3,966,551</b> |

### IV.- ESTADO DE FLUJOS DE EFECTIVO

1.- Análisis de Saldos Iniciales y finales, cuenta de efectivo y equivalentes.

| CONCEPTO DE CUENTA  | DIC 22           | DIC-2021         |
|---|------------------|------------------|
| Efectivo en Bancos- Tesorería   | 1,253,853        | 4,624,515        |
| Efectivo en Bancos – Dependencias   |                  |                  |
| Inversiones Temporales (hasta 3 meses) cuenta productiva incluida en cuenta de cheques recurso estatal. | 0                | 0                |
| Fondos con Afectación Específica  | 0                | 0                |
| Depósitos de fondos de terceros y otros   | 0                | 0                |
| <b>Total de Efectivo y Equivalentes</b>   | <b>1,253,853</b> | <b>4,624,515</b> |

2.- En el periodo de Enero a diciembre de 2022 hubo adquisiciones de Bienes Muebles por \$582,235

3.- Conciliación de los Flujos de Efectivo Netos de las Actividades de Operación y la cuenta de Ahorro/Desahorro antes de Rubros Extraordinarios.

V) CONCILIACIÓN ENTRE LOS INGRESOS PRESUPUESTARIOS Y CONTABLES Y LOS EGRESOS PRESUPUESTARIOS Y LOS GASTOS CONTABLES.

| CONCILIACION FLUJO DE EFECTIVO                                | dic-22   | dic-21     |
|---|----------|------------|
| Ahorro/Desahorro antes de rubros Extraordinarios              | 151,385  | 4,360,100  |
| Movimientos de partidas (o rubros) que no afectan al efectivo |          |            |
| Aumentos y disminuciones de activos                           | -520,033 | -158,891   |
| Aumentos y disminuciones de pasivos                           | 215,874  | -5,397,991 |
| Depreciación  | 810,864  | 1,241,318  |
| Amortización  |          |            |
| Incrementos en las provisiones                                |          |            |

---

**NOTAS A ESTADOS FINANCIEROS DICIEMBRE DE 2022**

INSTITUTO SONORENSE DE LAS

**INSTITUTO SONORENSE DE LAS MUJERES**

**NOTAS A LOS ESTADOS FINANCIEROS**

**CPCA I 12**

|  |                   |                 |
|--|-------------------|-----------------|
| Incremento en Inversiones producido por Revaluación                    |                   |                 |
| Ganancia/pérdidas en venta de propiedad, planta y equipo               |                   |                 |
| Disminución en Cuentas por cobrar y otros Activos                      | 0                 | 5,000           |
| Partidas extraordinarias   | -4,028,752        | -614,408        |
| <b>TOTAL NETO = INCREMENTO / DECREMENTO EN EFECTIVO Y EQUIVALENTES</b> | <b>-3,370,662</b> | <b>-564,872</b> |

-Conciliación de Ingresos Presupuestarios y Contables al 31 de Diciembre de 2022. Al cierre no hubo partidas en conciliación de ingresos contables no presupuestados y de ingresos presupuestarios no contables.

|  |                   |
|--|-------------------|
| <b>1. Total de Ingresos Presupuestarios</b>                                    | <b>53,546,408</b> |
| <b>2. Mas Ingresos contables No Presupuestarios</b>                            | <b>0</b>          |
| Ingresos Financieros   |                   |
| Incremento por Variación de Inventarios  |                   |
| Disminución del Exceso de Estimaciones por Pérdida o Deterioro u Obsolescencia |                   |
| Disminución del Exceso de Provisiones  |                   |
| Otros Ingresos y Beneficios Varios   |                   |
| Otros Ingresos Contables No Presupuestarios                                    |                   |
| <b>3.-Menos Ingresos Presupuestarios No Contables</b>                          | <b>0</b>          |
| Aprovechamientos Patrimoniales   |                   |
| Ingresos Derivados de Financiamientos  |                   |
| Otros Ingresos Presupuestarios No Contables                                    |                   |
| <b>4. Total de Ingresos Contables (4= 1 + 2 - 3)</b>                           | <b>53,546,408</b> |

- Conciliación de Egresos presupuestarios y los gastos contables.

|   |                   |
|---|-------------------|
| <b>1.-Total de Egresos Presupuestarios</b>                    | <b>53,166,394</b> |
| <b>2. Menos Egresos Presupuestarios No Contables</b>          | <b>582,235</b>    |
| Materias Primas y Materiales de Producción y Comercialización |                   |
| Materiales y Suministros                                      |                   |
| Mobiliario y Equipo de Administración                         | 536,427           |
| Mobiliario y Equipo Educativo y Recreativo                    | 21,808            |
| Equipo e Instrumental Médico y de Laboratorio                 |                   |
| Vehículos y Equipo de Transporte                              |                   |
| Equipo de Defensa y Seguridad                                 |                   |
| Maquinaria, Otros Equipos y Herramientas                      | 24,000            |
| Archivos Biológicos   |                   |
| Bienes Inmuebles  |                   |

---

**NOTAS A ESTADOS FINANCIEROS DICIEMBRE DE 2022**



**INSTITUTO SONORENSE DE LAS MUJERES**

**NOTAS A LOS ESTADOS FINANCIEROS**

**CPCA I 12**

|   |                   |
|---|-------------------|
| Activos Intangibles   |                   |
| Obra Pública en Bienes de Dominio Público   |                   |
| Obra Pública en Bienes Propios  |                   |
| Acciones y Participaciones de Capital   |                   |
| Compra de Títulos y Valores   |                   |
| Concesión de Préstamos  |                   |
| Inversiones en Fideicomisos, Mandatos y Otros Análogos                            |                   |
| Provisiones para Contingencias y Otras Erogaciones Especiales                     |                   |
| Armonización de la Deuda Pública  |                   |
| Adeudos de Ejercicios Fiscales Anteriores (ADEFAS)                                |                   |
| Otros Egresos Presupuestales No Contables   |                   |
| <b>3. Más Gastos Contables No Presupuestarios</b>                                 | <b>810,864</b>    |
| Estimaciones, Depreciaciones, Deterioros, Obsolescencia y Amortizaciones          | 810,864           |
| Provisiones   |                   |
| Disminución de Inventarios  |                   |
| Aumento por Insuficiencia de Estimaciones por Pérdida o Deterioro u Obsolescencia |                   |
| Aumento por Insuficiencia de Provisiones  |                   |
| Otros Gastos  |                   |
| Otros Gastos Contables No Presupuestales  |                   |
| <b>4. Total de Gasto Contable (4= 1 - 2 + 3)</b>                                  | <b>53,395,023</b> |

Las partidas en conciliación entre egresos presupuestarios y contables, es compra de bienes muebles por \$ 582,235 y la depreciación por \$810,864

**FLUJO DE EFECTIVO.-** En este apartado se muestran otras aplicaciones de operación, refiriéndose principalmente a remanentes de recursos federales devueltos y pago de pasivos que se realizan del ejercicio 2021 en el primer trimestre de 2022, los cuales se integran como sigue:

|   |                  |
|---|------------------|
| <b>DEVOLUCION DE RECURSO FEDERAL DEL EJERCICIO 2021</b> |                  |
| CONVENIO PAIMEF 2021                                    | 705,246          |
| CONVENIO FOBAM 2021                                     | 64,987           |
| CONAVIM M4  | 1,485,686        |
| CONAVIM M 1   | 1,710,632        |
| <b>PAGO DE PASIVOS DEL EJERCICIO 2021</b>               |                  |
| PAGO DE ISR DE DIC 2021 Y PENDIENTE PARA PAGO PARA 2023 | 180,338          |
|   |                  |
| INGRESOS DE 2021 AMPLIADOS PARA 2022                    | -122,106         |
| <b>TOTAL</b>  | <b>4,024,783</b> |

---

**NOTAS A ESTADOS FINANCIEROS DICIEMBRE DE 2022**

INSTITUTO SONORENSE DE LAS

## NOTAS DE MEMORIA

Contables:

Valores: en custodia cheques cruzados por \$490,793.09

Emisión de obligaciones: Nada que informar en éste apartado.

Avales y garantías: 3 depósitos en garantía de Arrendamiento de oficinas

Juicios: 4 demandas laborales.

## CUENTAS DE ORDEN PRESUPUESTARIAS

| Cuentas de Orden Presupuestales         | Dic-22            | dic-21            |
|---|-------------------|-------------------|
| Ingresos Presupuestados                 | <b>65,537,789</b> | <b>69,899,715</b> |
| Ingresos por Ejecutar                   | 4,124,143         | 15,820,866        |
| Ingresos Modificada                     | 57,670,551        | 56,260,766        |
| Ingresos Devengados                     | 53,546,408        | 54,078,849        |
| Ingresos Recaudados                     | 53,546,408        | 54,078,849        |
| <b>Presupuesto de Egresos Aprobados</b> | <b>65,537,789</b> | <b>69,899,715</b> |
| Presupuesto De Egresos por Ejercer      | 4,504,157         | 6,301,299         |
| Presupuesto De Egresos Modificado       | 57,670,551        | 56,260,766        |
| Egresos Devengados                      | 53,166,394        | 49,959,467        |
| Egresos Pagados                         | 52,932,751        | 49,885,369        |
| <b>Cuentas de Orden Contables</b>       |                   |                   |
| Demandas en Proceso                     | 2,700,231         | 3,799,231         |
| Valores en Custodia (cheques cruzados)  | 490,793           | 413,437           |

## INGRESOS

### INSTITUTO SONORENSE DE LAS MUJERES COMPORTAMIENTO DEL PRESUPUESTO DE INGRESO FEDERAL Y ESTATAL

|  | PPTO ORIGINAL | MODIFICACIONES | PPTO MODIFICADO | PPTO RECAUDADO | PPTO RECAUDADO | PPTO MODIF VS RECAUDADO |
|--|---------------|----------------|-----------------|----------------|----------------|-------------------------|
| <b>Productos</b>                             | 0             | 227            | 227             | 227            | 227            | 0                       |
| PRODUCTOS                                    | 0             | 227            | 227             | 227            | 227            | 0                       |
| <b>Subsidios y Subvenciones</b>              | 65,537,789    | -7,867,465     | 57,670,324      | 53,546,181     | 53,546,181     | 4,124,143               |
| subsidio para capitulo 2000 y 3000 (ESTATAL) | 11,600,000    | -9,029,984     | 2,570,016       | 2,375,434      | 2,375,434      | 194,582                 |

# INSTITUTO SONORENSE DE LAS MUJERES

## NOTAS A LOS ESTADOS FINANCIEROS

### CPCA I 12

|                                 |                   |                   |                   |                   |                   |                  |
|---------------------------------|-------------------|-------------------|-------------------|-------------------|-------------------|------------------|
| SUBSI P/CAPITULO 1000 (ESTATAL) | 33,467,701        | 589,661           | 34,057,362        | 33,842,015        | 33,842,015        | 215,347          |
| RECURSO FEDERAL                 | 20,470,088        | 572,858           | 21,042,946        | 17,328,731        | 17,328,731        | 3,714,215        |
| <b>Total</b>                    | <b>65,537,789</b> | <b>-7,867,238</b> | <b>57,670,551</b> | <b>53,546,408</b> | <b>53,546,408</b> | <b>4,124,143</b> |

En relación a los ingresos presupuestados Estatales y Federales, vemos en las modificaciones al presupuesto una disminución de \$ 7,867,238, los cuales se integran principalmente de:

| Modificaciones al presupuesto | Concepto  |
|-------------------------------|---|
| -10,000,000                   | Disminución de presupuesto a la partida 36101 debido a reorientación de recursos del Gobierno del Estado a otros programas prioritarios.                    |
| + 970,016                     | Ampliaciones al presupuesto Estatal como complemento del Gasto Operativo para el capítulo 2000 y 3000   |
| -9,029,984                    | Subtotal  |
| + 589,661                     | La ampliación que se le dio al capítulo 1000 principalmente corresponde a importe recibido por la transferencia de una plaza de otro organismo.             |
| + 572,858                     | Las ampliaciones mostradas en Recursos Federal se deben a ajustes en positivo que se registraron comparadas en relación al presupuesto original autorizado. |
| 7,867,238                     | Total modificaciones al Presupuesto   |

En cuanto a la diferencia entre el presupuesto Modificado de Ingresos y el presupuesto Recaudado (\$57,670,324, menos \$ 53,546,181) resultando un importe de \$ 4,124,143 correspondiente al presupuesto no recaudo contra presupuesto modificado, principalmente se debe a dos recursos federales (Conavim) no recibidos por un importe de \$ 1,485,686 y 2,228,529 resultando un total no recibido de \$ 3,714,215

### EGRESOS

**INSTITUTO SONORENSE DE LAS MUJERES  
COMPORTAMIENTO PRESUPUESTAL RECURSO ETIQUETADO Y NO ETIQUETADO EJERCICIO 2022 EGRESOS**

| TIPO DE RECURSO           | PPTO ORIGINAL | ADECUACIONES PPTALES | PPTO MODIFICADO | PPTO DEVENGADO | PPTO PAGADO | SUBEJERCICIO | RECURSO NO ETIQUETADO |
|---------------------------|---------------|----------------------|-----------------|----------------|-------------|--------------|-----------------------|
| 11 RECURSO ESTATAL        | 45,067,701    | -8,440,096           | 36,627,605      | 36,451,504     | 36,217,861  | 176,101      |                       |
| 25 RECURSO FEDERAL PAIMEF | 7,186,126     | 134,209              | 7,320,335       | 6,785,291      | 6,785,291   | 535,044      |                       |
| 25 RECURSO FEDERAL FOBAM  | 2,603,739     | -233,899             | 2,369,840       | 2,291,043      | 2,291,043   | 78,797       |                       |

## NOTAS A ESTADOS FINANCIEROS DICIEMBRE DE 2022

INSTITUTO SONORENSE DE LAS

# INSTITUTO SONORENSE DE LAS MUJERES

## NOTAS A LOS ESTADOS FINANCIEROS

### CPCA I 12

|    |                                 |            |          |            |            |            |           |                                   |
|----|---------------------------------|------------|----------|------------|------------|------------|-----------|-----------------------------------|
| 25 | RECURSO FEDERAL TRANSVERSALIDAD | 6,966,008  | 143,656  | 7,109,664  | 6,938,556  | 6,938,556  | 171,108   | DEVOLUCION DE RECURSO EN DIC 2022 |
|    | RECURSO FEDERAL TRANSVERSALIDAD |            | -171,108 | -171,108   |            |            | -171,108  |                                   |
| 25 | RECURSO FEDERAL CONAVIM         |            | 700,000  | 700,000    | 700,000    | 700,000    | 0         |                                   |
| 25 | RECURSO FEDERAL CONAVIM M4      | 1,485,686  |          | 1,485,686  | 0          | 0          | 1,485,686 |                                   |
| 25 | RECURSO FEDERAL CONAVIM M1      | 2,228,529  |          | 2,228,529  | 0          | 0          | 2,228,529 |                                   |
|    |                                 | 20,470,088 | 572,858  | 21,042,946 | 16,714,890 | 16,714,890 | 4,328,056 |                                   |

|                        |                   |                   |                   |                   |                   |                  |  |
|------------------------|-------------------|-------------------|-------------------|-------------------|-------------------|------------------|--|
| <b>TOTAL EJERCICIO</b> |                   |                   |                   |                   |                   |                  |  |
| <b>PPTAL 2022</b>      | <b>65,537,789</b> | <b>-7,867,238</b> | <b>57,670,551</b> | <b>53,166,394</b> | <b>52,932,751</b> | <b>4,504,157</b> |  |

En cuanto al Recurso Federal no ejercido correspondiente a Conavim M1 y M4 no se devengó gasto debido a que no se recibió éste recurso presentando un subejercicio de \$1,485,686 y \$2,228,529; y en lugar de éste recurso se recibió de Conavim \$700,000 para las acciones de coadyuvancia para las declaratorias de alerta de violencia de Género contra las mujeres del Estado y municipios-PROYECTO AVGM/SON/AC4/ISM/107, el cual se recibió el recurso y se devengó en su totalidad e inicialmente no estaba contemplado en el presupuesto original y se registró en ampliación.

El Recurso Federal Transversalidad se devengó un total de \$ 6,938,556, de los cuales se obtuvieron recursos no ejercidos (subejercicio) \$ 171,108 los cuales se devolvieron en diciembre de 2022 y no se presenta subejercicio ya que se devolvió dentro del ejercicio 2022. Cabe aclarar que en el presupuesto modificado se ajustó un importe en positivo en relación al presupuesto original por \$ 143,656 debido a que se recibió más recurso del presupuestado original.

Recurso Federal Fobam se obtuvo un subejercicio al cierre del 2022, los cuales se devuelven a Tesorería de la Federación (por medio de Secretaría de Hacienda del Gobierno del Estado de Sonora) por un importe de \$ 78,797. Cabe aclarar que en el presupuesto modificado se ajustó un importe en negativo en relación al presupuesto original por \$ 233,899 debido a que no se recibió el total del ingreso presupuestado.

Recurso Federal Paimef (Programa de apoyo a las Instancia de Mujeres en la Entidades Federativas) se cerró con un subejercicio de \$ 535,044, de recurso no ejercido los cuales se devuelven durante la primera quincena de Enero de 2023, a Tesorería de la Federación por medio de la Secretaría de Hacienda del Gobierno del Estado de Sonora. Cabe aclarar que en el presupuesto modificado se ajustó un importe en positivo en relación al presupuesto original por \$ 134,209 debido a que se recibió más recurso del presupuestado originalmente.

Se muestra que el principal subejercicio se obtuvo del Recurso Etiquetado (federal) por un importe de \$ 4,328,056, principalmente por recursos no recibidos contemplados en el presupuesto original.

En cuanto al subejercicio mostrado en el presupuesto Estatal por un importe de \$ 176,101, corresponde principalmente en el capítulo 1000, debido a que en el ejercicio no se mantuvieron activas el total de plazas por las contrataciones por un importe de \$ 165,999, el resto corresponde a subejercicio del capítulo 2000 y 3000.

---

## NOTAS A ESTADOS FINANCIEROS DICIEMBRE DE 2022

INSTITUTO SONORENSE DE LAS

## ***NOTAS DE GESTION ADMINISTRATIVA***

### **1. Introducción:**

Los Estados Financieros de los entes públicos, tienen como objetivo proveer de la información financiera a los principales usuarios de la misma, al Congreso y a los ciudadanos.

El objetivo del presente documento es la revelación del contexto y de los aspectos económicos-financieros más relevantes que influyeron en las decisiones del período, y que deberán ser considerados en la elaboración de los estados financieros para la mayor comprensión de los mismos y sus particularidades.

De esta manera, se informa y explica la respuesta del gobierno a las condiciones relacionadas con la información financiera; además, se exponen las políticas que podrían afectar la toma de decisiones en períodos posteriores.

### **2. Panorama Económico y Financiero:**

Nada que manifestar en este momento.

### **3.- Autorización e Historia**

El 12 de octubre de 1998 el Ejecutivo del Estado expide y al día siguiente aparece publicado en el Boletín Oficial del Gobierno del Estado, el Decreto que crea el Instituto Sonorense de la Mujer, como un organismo público descentralizado de la Administración Pública Estatal, con personalidad jurídica y patrimonio propios.

El 18 de octubre del siguiente año su Reglamento Interior, mismo que aparece publicado en el Boletín Oficial número 45 del Gobierno del Estado, de fecha 4 de junio del año 2001.

Así tenemos que para dar ampliación al marco atributivo del Instituto Sonorense de la Mujer, el 18 de diciembre del 2003, en el Número 23 sección I del tomo CLXXII del Boletín Oficial del Estado de Sonora, se publica el acuerdo que reforma y adiciona diversas disposiciones del Reglamento Interior, a fin de incorporar a su estructura la Dirección de Enlace Institucional.

El día 4 de mayo de 2017 se publica en el boletín oficial la Ley No. 181 en la cual se crea el **INSTITUTO SONORENSE DE LAS MUJERES**, como un organismo público descentralizado de la Administración Pública Estatal, sectorizado a la Secretaría de Gobierno, con personalidad Jurídica, patrimonio propio, autonomía técnica y de gestión para el cumplimiento de su objeto.

Los Recursos Humanos Materiales y Financieros del **INSTITUTO SONORENSE DE LA MUJER** pasaron a formar parte del nuevo organismo público descentralizado que se crea por virtud de esta Ley, denominado **INSTITUTO SONORENSE DE LAS MUJERES**.

### **4. Organización y Objeto Social**

El Instituto Sonorense de las Mujeres tiene por objeto establecer las políticas y acciones que propicien faciliten la plena incorporación de las mujeres en la vida económica, política, cultural y social, alentando su participación en todos los niveles y ámbitos de decisión competentes, y promoviendo ante las dependencias y entidades de las administraciones públicas estatal y municipales los mecanismos necesarios para la

# INSTITUTO SONORENSE DE LAS MUJERES

## NOTAS A LOS ESTADOS FINANCIEROS

### CPCA I 12

transversalización en las políticas públicas con perspectiva de género y derechos humanos de las mujeres, a partir de la ejecución de programas y acciones coordinadas o conjuntas.

#### Ejercicio Fiscal 2022

Régimen Jurídico: la Entidad tributa en el régimen de personas morales sin fines de lucro.

Consideraciones fiscales:

La entidad no es contribuyente del Impuesto sobre la Renta (ISR) ni del impuesto Empresarial a Tasa Única (IETU), teniendo solo la obligación de retener y enterar el impuesto, y exigir la documentación que reúna los requisitos fiscales.

Estructura Básica:

El Instituto Sonorense de las Mujeres contará con los siguientes órganos de gobierno y administración:

I.- La Junta de Gobierno.

II.- La Coordinadora Ejecutiva.

a).- El Consejo Consultivo.

La Junta de Gobierno será la máxima autoridad del Instituto Sonorense de las Mujeres y se integrará por:

I La o el titular del Poder ejecutivo del Estado, que tendrá el cargo de Presidente(a) quien la presidirá;

II Veintinueve Vocales que tendrán derecho a voz y voto y que serán:

a) Las y los titulares de las siguientes dependencias y entidades de la Administración Pública Estatal:

1.- Secretaría de Gobierno

2.- Secretaría de Hacienda

3.- Secretaría de Educación y Cultura

4.- Secretaría de Salud Pública

5.- Secretaría de Infraestructura y Desarrollo Urbano

6.- Secretaría de Economía

7.- Secretaría de Agricultura Ganadería Recursos Hidráulicos Pesca y Acuicultura

8.-Secretaría de Desarrollo Social

9.-Secretaría del Trabajo

10.- Secretaría de Seguridad Pública.

11.- Fiscalía General de Justicia.

12.- Sistema para el Desarrollo Integral de la Familia del Estado de Sonora

13.- Instituto Sonorense de la Juventud

---

## NOTAS A ESTADOS FINANCIEROS DICIEMBRE DE 2022

INSTITUTO SONORENSE DE LAS

14.- Comisión Estatal para el Desarrollo de los Pueblos y Comunidades Indígenas

15.- Coordinación Ejecutiva del Instituto Sonorense de las Mujeres

b) Siete integrantes del Consejo Consultivo y siete del Consejo Social.

III.- Unidades Administrativas:

a).- Dirección de Programas Sociales.

b).- Dirección de Derechos.

c).- Coordinación de Atención Ciudadana.

d).- Dirección de Administración y Finanzas.

e).- Coordinación de Difusión e Imagen.

f).- Coordinación de Evaluación y Seguimiento Técnico

#### 5. Bases de Preparación de los Estados Financieros:

La información financiera se elabora apegándose a la Ley General de Contabilidad Gubernamental (LGCC), así como a lo establecido en las Normas Contables y lineamientos emitidos por el órgano de coordinación para la Armonización de la Contabilidad Gubernamental en este caso el Consejo Nacional de Armonización Contable (CONAC). Así como utilizando las demás disposiciones legales aplicables.

La normatividad aplicada para el reconocimiento, valuación y revelación para el registro de los bienes muebles e inmuebles son a costo de adquisición, los bienes inmuebles se actualizarán a valor catastral, y las donaciones de bienes se registran a valor de histórico o de avalúo en su caso.

Así mismo en la preparación de la información financiera se observó la aplicación de los Postulados Básicos de Contabilidad Gubernamental. La entidad actualmente emite sus registros contables a través del sistema SAACGNET, llevando el control de los momentos contables.

### **Postulados básicos de Contabilidad Gubernamental**

- 1) Sustancia Económica
- 2) Entes Públicos
- 3) Existencia Permanente
- 4) Revelación Suficiente
- 5) Importancia Relativa
- 6) Registro e integración presupuestaria
- 7) Consolidación de la Información Financiera
- 8) Devengo Contable
- 9) Valuación
- 10) Dualidad Económica

**6. Políticas de Contabilidad Significativa**

**a) Actualización**

El reconocimiento, valuación y revelación para el registro de los bienes muebles e inmuebles son a costo de adquisición, los bienes inmuebles se actualizarán a valor catastral, y las donaciones de bienes se registrarán a valor de histórico o de avalúo en su caso.

Los ingresos se devengan en el momento en que se recaudan.

**b) Informar sobre la realización de operaciones en el extranjero y de sus efectos en la información financiera gubernamental.**

La Entidad no realiza operaciones en el extranjero.

**c) Método de valuación de la inversión en acciones de Compañías subsidiarias no consolidadas y asociadas. No aplica.**

**d) Sistema y método de valuación de inventarios y costo de lo vendido.**

No aplica

**e) Beneficios a empleados: revelar el cálculo de la reserva actuarial, valor presente de los ingresos esperados comparado con el valor presente de la estimación de gastos tanto de los beneficiarios actuales como futuros.**

En virtud de que el Instituto de Seguridad y Servicios Sociales para los Trabajadores del Estado de Sonora (ISSSTESON) provisiona las pensiones correspondientes, se considera que no existe contingencia laboral que deba ser provisionada por concepto de pensiones al retiro de los trabajadores.

**f) Provisiones: objetivo de su creación, monto y plazo.**

No se cuenta con provisiones creadas.

**g) Reservas: objetivo de su creación, monto y plazo.**

No se cuenta con reservas creadas

**h) Cambios en políticas contables y corrección de errores junto con la revelación de los efectos que se tendrá en la información financiera del Estado, ya sea retrospectivos o prospectivos.**

La adecuación de las estructuras contables y presupuestales en el marco de la armonización implicaron cambios en las políticas contables, una de ellas es hacer un solo registro cuando se realizan adquisiciones de activos y registrar en la cuenta de depreciación el deterioro de los bienes por el transcurso del tiempo

**i) Reclasificaciones: no aplica**



# INSTITUTO SONORENSE DE LAS MUJERES

## NOTAS A LOS ESTADOS FINANCIEROS

### CPCA I 12

- j) **Depuración y cancelación de saldos.** En el presente ejercicio 2022 no se han realizado cancelación de cuentas de pasivos

#### 7. Posición en Moneda Extranjera y Protección por Riesgo Cambiario

No aplica.

#### 8. Reporte Analítico del Activo.- Se cuenta con este tipo de bienes muebles.

| NO. DE CUENTA | CONCEPTO   | PORCENTAJE DE DEPRECIACIÓN |
|---------------|--|----------------------------|
| 1241-1-51101  | MOBILIARIO   | 10%                        |
| 1241-3-51501  | BIENES INFORMATICOS  | 33%                        |
| 1241-9-51901  | EQUIPO DE ADMINISTRACIÓN   | 10%                        |
| 1242-1-52101  | EQUIPOS Y APARATOS AUDIOVISUALES                                   | 10%                        |
| 1242-3-52301  | CAMARA FOTOGRAFICA Y DE VIDEO                                      | 33.33%                     |
| 1242-9-52901  | OTROS MOBILIARIOS Y EQ. EDUCACIONAL                                | 10%                        |
| 1244-1-54101  | AUTOMOVILES Y CAMIONES   | 20%                        |
| 1246-4-56401  | SISTEMA DE AIRE ACONDICIONADO                                      | 10%                        |
| 1246-5-56501  | EQUIPO DE COMUNICACIÓN Y TELECOMUNICACION                          | 10%                        |
| 1246-6-56601  | Equipos de Generación eléctrica y Aparatos y Accesorios Eléctricos | 33.33%                     |
| 1247-1-51301  | BIENES ARTISTICOS Y CULTURALES                                     | 10%                        |
| 1251-1-59101  | SOFTWARE   | 10%                        |

En éste organismo no se aplica el gasto capitalizado tanto financieros como de investigación y desarrollo en relación al reporte de Analítico de Activo Fijo.

#### 9. Fideicomisos, Mandatos y Análogos

No aplica

#### 10. Reporte de la Recaudación

No aplica

#### 11. Información sobre la Deuda y el Reporte Analítico de la Deuda

No aplica

#### 12. Calificaciones otorgadas

No aplica

---

## NOTAS A ESTADOS FINANCIEROS DICIEMBRE DE 2022

INSTITUTO SONORENSE DE LAS

# INSTITUTO SONORENSE DE LAS MUJERES

## NOTAS A LOS ESTADOS FINANCIEROS

CPCA I 12

### 13. Proceso de Mejora

Se manejan políticas del manejo de Gastos por comprobar, en viajes de comisión, y se tienen lineamientos para las transferencias presupuestales entre unidades administrativas para darle suficiencia a las partidas.

### 14. Información por Segmentos

No aplica

### 15. Eventos Posteriores al Cierre

Nada que manifestar.

### 16. Partes Relacionadas

No existen partes relacionadas que pudieran ejercer influencia significativa sobre la toma de decisiones financieras y operativas del ISM.

### 17. Responsabilidad Sobre la Presentación Razonable de los Estados Financieros

Los estados financieros están rubricados en cada página de los mismos e incluyen al final (Estado de Situación Financiera y Estado de Actividades) la siguiente leyenda: "Bajo protesta de decir verdad declaramos que los estados financieros y sus notas, son razonablemente correctos y son responsabilidad del emisor."

|                              |  |
|------------------------------|--|
| C.P. ANA LUISA ROMO SANCHEZ  | C.P. FELIPE DE JESUS QUINTANA GALLEGOS |
| COORDINADORA DE CONTABILIDAD | DIRECTOR DE ADMINISTRACIÓN Y FINANZAS  |

INSTITUTO SONORENSE DE LAS MUJERES

CPCA-II-01

Estado Analítico de Ingresos

Del 1 de Enero al 31 de Diciembre de 2022

CUENTA PÚBLICA: 2022

| Rubros de Ingresos  | Ingreso           |                                    |                   |                   |                   | Diferencia         |
|---|-------------------|------------------------------------|-------------------|-------------------|-------------------|--------------------|
|   | Estimado          | Ampliaciones y Reducciones (+ ó -) | Modificado        | Devengado         | Recaudado         |                    |
|   | (1)               | (2)                                | (3= 1 +2)         | (4)               | (5)               |                    |
| Impuestos   |                   |                                    | 0                 |                   |                   | 0                  |
| Cuotas y Aportaciones de Seguridad Social   | 0                 | 0                                  | 0                 | 0                 | 0                 | 0                  |
| Contribuciones de Mejoras   | 0                 |                                    | 0                 |                   |                   | 0                  |
| Derechos  | 0                 |                                    | 0                 |                   |                   | 0                  |
| Productos   | 0                 | 227                                | 227               | 227               | 227               | 227                |
| Aprovechamientos  | 0                 |                                    | 0                 |                   |                   | 0                  |
| Ingresos por Ventas de Bienes, Prestacion de Servicios y Otros Ingresos   |                   |                                    | 0                 |                   |                   | 0                  |
| Participaciones, Aportaciones, Convenios, Incentivos Derivados de la Colaboración Fiscal y Fondos Distintos de Aportaciones | 0                 | 0                                  | 0                 | 0                 | 0                 | 0                  |
| Transferencias, Asignaciones, Subsidios y Subvenciones, y Pensiones y Jubilaciones  | 65,537,789        | -7,867,465                         | 57,670,324        | 53,546,181        | 53,546,181        | -11,991,608        |
| Ingresos Derivados de Financiamientos   |                   |                                    | 0                 |                   |                   | 0                  |
| <b>Total</b>  | <b>65,537,789</b> | <b>-7,867,238</b>                  | <b>57,670,551</b> | <b>53,546,408</b> | <b>53,546,408</b> | <b>-11,991,381</b> |
| <b>Ingresos Excedentes</b>  |                   |                                    |                   |                   |                   |                    |

| Estado Analítico de Ingresos Por Fuente de Financiamiento   | Ingreso           |                                    |                   |                   |                            | Diferencia         |
|---|-------------------|------------------------------------|-------------------|-------------------|----------------------------|--------------------|
|   | Estimado          | Ampliaciones y Reducciones (+ ó -) | Modificado        | Devengado         | Recaudado                  |                    |
|   | (1)               | (2)                                | (3= 1 +2)         | (4)               | (5)                        |                    |
| <b>Ingresos del Poder Ejecutivo Federal o Estatal y de los Municipios</b>   | 0                 | 0                                  | 0                 | 0                 | 0                          | 0                  |
| Impuestos   | 0                 | 0                                  | 0                 | 0                 | 0                          | 0                  |
| Cuotas y Aportaciones de Seguridad Social   |                   |                                    |                   |                   |                            |                    |
| Contribuciones de Mejoras   |                   |                                    | 0                 |                   |                            | 0                  |
| Derechos  |                   |                                    | 0                 |                   |                            | 0                  |
| Productos <sup>1</sup>  |                   |                                    | 0                 |                   |                            | 0                  |
| Aprovechamientos <sup>2</sup>   |                   |                                    | 0                 |                   |                            | 0                  |
| Participaciones, Aportaciones, Convenios, Incentivos Derivados de la Colaboración Fiscal y Fondos Distintos de Aportaciones   |                   |                                    | 0                 |                   |                            | 0                  |
| Transferencias, Asignaciones, Subsidios y Subvenciones, y Pensiones y Jubilaciones  |                   |                                    | 0                 |                   |                            | 0                  |
| <b>Ingresos De los Entes Públicos de los Poderes Legislativo y Judicial, de los Órganos Autonomos y del Sector Paraestatal o Paramunicipal, así como de las Empresas Productivas del Estado</b> | <b>65,537,789</b> | <b>-7,867,238</b>                  | <b>57,670,551</b> | <b>53,546,408</b> | <b>53,546,408</b>          | <b>-11,991,381</b> |
| Cuotas y Aportaciones de Seguridad Social   | 0                 |                                    | 0                 |                   |                            | 0                  |
| Productos <sup>1</sup>  | 0                 | 227                                | 227               | 227               | 227                        | 227                |
| Ingresos por ventas de Bienes, Prestación de Servicios y Otros Ingresos <sup>3</sup>  | 0                 |                                    | 0                 |                   |                            | 0                  |
| Transferencias, Asignaciones, Subsidios y Subvenciones, y Pensiones y Jubilaciones  | 65,537,789        | -7,867,465                         | 57,670,324        | 53,546,181        | 53,546,181                 | -11,991,608        |
| <b>Ingresos derivados de Financiamiento</b>   | <b>0</b>          | <b>0</b>                           | <b>0</b>          | <b>0</b>          | <b>0</b>                   | <b>0</b>           |
| Ingresos Derivados de Financiamientos   | 0                 |                                    | 0                 |                   |                            | 0                  |
| <b>Total</b>  | <b>65,537,789</b> | <b>-7,867,238</b>                  | <b>57,670,551</b> | <b>53,546,408</b> | <b>53,546,408</b>          | <b>-11,991,381</b> |
|   |                   |                                    |                   |                   | <b>Ingresos Excedentes</b> |                    |

C.P. FELIPE DE JESUS QUINTANA GALLEGOS  
DIRECTOR DE ADMINISTRACIÓN Y FINANZAS

DRA. MIREYA SCARONE ADARGA  
COORDINADORA EJECUTIVA  
DEL INSTITUTO SONORENSE DE LAS MUJERES



| Concepto<br>(c)   | Ingreso              |                                |                      |                      |                      | Diferencia (e)      |
|---|----------------------|--------------------------------|----------------------|----------------------|----------------------|---------------------|
|   | Estimado (d)         | Ampliaciones/<br>(Reducciones) | Modificado           | Devengado            | Recaudado            |                     |
| i4) Fondo de Compensación de Repecos-Intermedios  | -                    | -                              | -                    | -                    | -                    | -                   |
| i5) Otros Incentivos Económicos   | -                    | -                              | -                    | -                    | -                    | -                   |
| J. Transferencias y Asignaciones  | 45,067,701.00        | 8,306,114.41                   | 36,761,586.59        | 36,217,449.53        | 36,217,449.53        | 8,850,251.47        |
| K. Convenios  | -                    | -                              | -                    | -                    | -                    | -                   |
| k1) Otros Convenios y Subsidios   | -                    | -                              | -                    | -                    | -                    | -                   |
| L. Otros Ingresos de Libre Disposición (L=I1+I2)  | -                    | -                              | -                    | -                    | -                    | -                   |
| l1) Participaciones en Ingresos Locales   | -                    | -                              | -                    | -                    | -                    | -                   |
| l2) Otros Ingresos de Libre Disposición   | -                    | -                              | -                    | -                    | -                    | -                   |
| <b>I. Total de Ingresos de Libre Disposición<br/>(I=A+B+C+D+E+F+G+H+I+J+K+L)</b>  | <b>45,067,701.00</b> | <b>8,305,887.26</b>            | <b>36,761,813.74</b> | <b>36,217,676.68</b> | <b>36,217,676.68</b> | <b>8,850,024.32</b> |
| <b>Ingresos Excedentes de Ingresos de Libre Disposición</b>   |                      |                                |                      |                      |                      |                     |
| <b>Transferencias Federales Etiquetadas</b>   |                      |                                |                      |                      |                      |                     |
| A. Aportaciones (A=a1+a2+a3+a4+a5+a6+a7+a8)   | -                    | -                              | -                    | -                    | -                    | -                   |
| a1) Fondo de Aportaciones para la Nómina Educativa y Gasto Operativo  | -                    | -                              | -                    | -                    | -                    | -                   |
| a2) Fondo de Aportaciones para los Servicios de Salud   | -                    | -                              | -                    | -                    | -                    | -                   |
| a3) Fondo de Aportaciones para la Infraestructura Social  | -                    | -                              | -                    | -                    | -                    | -                   |
| a4) Fondo de Aportaciones para el Fortalecimiento de los Municipios y de las Demarcaciones Territoriales del Distrito Federal | -                    | -                              | -                    | -                    | -                    | -                   |
| a5) Fondo de Aportaciones Múltiples   | -                    | -                              | -                    | -                    | -                    | -                   |
| a6) Fondo de Aportaciones para la Educación Tecnológica y de Adultos  | -                    | -                              | -                    | -                    | -                    | -                   |
| a7) Fondo de Aportaciones para la Seguridad Pública de los Estados y del Distrito Federal                                     | -                    | -                              | -                    | -                    | -                    | -                   |
| a8) Fondo de Aportaciones para el Fortalecimiento de las Entidades Federativas  | -                    | -                              | -                    | -                    | -                    | -                   |
| B. Convenios (B=b1+b2+b3+b4)  | -                    | -                              | -                    | -                    | -                    | -                   |
| b1) Convenios de Protección Social en Salud   | -                    | -                              | -                    | -                    | -                    | -                   |
| b2) Convenios de Descentralización  | -                    | -                              | -                    | -                    | -                    | -                   |
| b3) Convenios de Reasignación   | -                    | -                              | -                    | -                    | -                    | -                   |
| b4) Otros Convenios y Subsidios   | -                    | -                              | -                    | -                    | -                    | -                   |
| C. Fondos Distintos de Aportaciones (C=c1+c2)   | -                    | -                              | -                    | -                    | -                    | -                   |
| c1) Fondo para Entidades Federativas y Municipios Productores de Hidrocarburos  | -                    | -                              | -                    | -                    | -                    | -                   |

| Concepto<br>(c)   | Ingreso              |                                |                      |                      |                      | Diferencia (e)         |
|---|----------------------|--------------------------------|----------------------|----------------------|----------------------|------------------------|
|   | Estimado (d)         | Ampliaciones/<br>(Reducciones) | Modificado           | Devengado            | Recaudado            |                        |
| c2) Fondo Minero  | -                    | -                              | -                    | -                    | -                    | -                      |
| D. Transferencias, Asignaciones, Subsidios y Subvenciones, y Pensiones y Jubilaciones               | 20,470,088.00        | 438,649.02                     | 20,908,737.02        | 17,328,731.02        | 17,328,731.02        | - 3,141,356.98         |
| E. Otras Transferencias Federales Etiquetadas   | -                    | -                              | -                    | -                    | -                    | -                      |
| <b>II. Total de Transferencias Federales Etiquetadas (II = A + B + C + D + E)</b>                   | <b>20,470,088.00</b> | <b>438,649.02</b>              | <b>20,908,737.02</b> | <b>17,328,731.02</b> | <b>17,328,731.02</b> | <b>- 3,141,356.98</b>  |
| <b>III. Ingresos Derivados de Financiamientos (III = A)</b>   | -                    | -                              | -                    | -                    | -                    | -                      |
| A. Ingresos Derivados de Financiamientos  | -                    | -                              | -                    | -                    | -                    | -                      |
| <b>IV. Total de Ingresos (IV = I + II + III)</b>  | <b>65,537,789.00</b> | <b>7,867,238.24</b>            | <b>57,670,550.76</b> | <b>53,546,407.70</b> | <b>53,546,407.70</b> | <b>- 11,991,381.30</b> |
| <b>Datos Informativos</b>   |                      |                                |                      |                      |                      |                        |
| 1. Ingresos Derivados de Financiamientos con Fuente de Pago de Ingresos de Libre Disposición        | -                    | -                              | -                    | -                    | -                    | -                      |
| 2. Ingresos Derivados de Financiamientos con Fuente de Pago de Transferencias Federales Etiquetadas | -                    | -                              | -                    | -                    | -                    | -                      |
| <b>3. Ingresos Derivados de Financiamientos (3 = 1 + 2)</b>   | -                    | -                              | -                    | -                    | -                    | -                      |

C.P. FELIPE DE JESUS QUINTANA GALLEGOS  
DIRECTOR DE ADMINISTRACIÓN Y FINANZAS

DRA. MIREYA SCARONE ADARGA  
COORDINADORA EJECUTIVA  
DEL INSTITUTO SONORENSE DE LAS MUJERES

**INSTITUTO SONORENSE DE LAS MUJERES**  
**Conciliación entre los Ingresos Presupuestarios y Contables**  
**Al 31 De Diciembre de 2022**

CPCA-II-03

**CUENTA PÚBLICA: 2022**

|  |   |                      |
|--|---|----------------------|
| <b>1. Total de Ingresos Presupuestarios</b>                                    |   | <b>53,546,407.70</b> |
|  |   |                      |
| <b>2. Mas Ingresos contables No Presupuestarios</b>                            |   | <b>0.00</b>          |
| Ingresos Financieros   |   |                      |
| Incremento por Variación de Inventarios  |   |                      |
| Disminución del Exceso de Estimaciones por Pérdida o Deterioro u Obsolescencia |   |                      |
| Disminución del Exceso de Provisiones  |   |                      |
| Otros Ingresos y Beneficios Varios   |   |                      |
| Otros Ingresos Contables No Presupuestarios                                    | - |                      |
|  |   |                      |
| <b>3. Menos Ingresos Presupuestarios No Contables</b>                          |   | <b>0.00</b>          |
| Aprovechamientos Patrimoniales   |   |                      |
| Ingresos Derivados de Financiamientos  |   |                      |
| Otros Ingresos Presupuestarios No Contables                                    |   |                      |
|  |   |                      |
| <b>4. Total de Ingresos Contables (4= 1 + 2 - 3)</b>                           |   | <b>53,546,407.70</b> |

1. Se deberán incluir los Ingresos Contables No Presupuestarios que no se regularizaron presupuestariamente durante el ejercicio
2. Los Ingresos Financieros y otros ingresos se regularizarán presupuestariamente de acuerdo a la legislación aplicable

---

C.P. FELIPE DE JESUS QUINTANA GALLEGOS  
DIRECTOR DE ADMINISTRACIÓN Y FINANZAS

---

DRA. MIREYA SCARONE ADARGA  
COORDINADORA EJECUTIVA  
DEL INSTITUTO SONORENSE DE LAS MUJERES



**INSTITUTO SONORENSE DE LAS MUJERES**  
**Estado Analítico del Ejercicio Presupuesto de Egresos**  
**Clasificación por Objeto del Gasto (Capítulo y Concepto)**  
 Del 1 de Enero al 31 de Diciembre de 2022

CPCA-II-04

CUENTA PÚBLICA: 2022

| Ejercicio del Presupuesto por<br>Capítulo del Gasto                       | Egresos<br>Aprobado Anual<br>(1) | Ampliaciones/<br>(Reducciones)<br>(2) | Egresos<br>Modificado<br>Anual<br>(3=1+2) | Egresos<br>Devengado<br>Acumulado<br>(4) | Egresos Pagado<br>Acumulado<br>(5) | Subejercicio<br>(6 = 3 - 4) |
|---|----------------------------------|---------------------------------------|---|--|------------------------------------|-----------------------------|
| Servicios Personales  | 33,467,701                       | 589,661                               | 34,057,362                                | 33,891,363                               | 33,735,755                         | 165,999                     |
| Remuneraciones al Personal de Carácter Permanente                         | 10,189,008                       | 1,987,429                             | 12,176,437                                | 12,154,371                               | 12,154,371                         | 22,066                      |
| Remuneraciones al Personal de Carácter Transitorio                        | 6,311,870                        | -2,030,125                            | 4,281,746                                 | 4,251,934                                | 4,251,934                          | 29,811                      |
| Remuneraciones Adicionales y Especiales                                   | 5,764,533                        | 46,949                                | 5,811,483                                 | 5,764,765                                | 5,764,765                          | 46,718                      |
| Seguridad Social  | 8,548,178                        | -359,250                              | 8,188,928                                 | 8,186,188                                | 8,186,033                          | 2,740                       |
| Otras Prestaciones Sociales y Económicas                                  | 2,255,389                        | 1,026,082                             | 3,281,470                                 | 3,231,567                                | 3,076,115                          | 49,903                      |
| Previsiones   | 0                                | 0                                     | 0   | 0  | 0                                  | 0                           |
| Pago de Estímulos a Servidores Públicos                                   | 398,722                          | -81,424                               | 317,298                                   | 302,537                                  | 302,537                            | 14,761                      |
| Materiales y Suministros  | 1,092,539                        | -43,544                               | 1,048,996                                 | 923,767                                  | 923,767                            | 125,229                     |
| Materiales de Administración, Emisión de Documentos y Artículos Oficiales | 205,000                          | 54,284                                | 259,284                                   | 245,368                                  | 245,368                            | 13,917                      |
| Alimentos y Utensilios  | 6,600                            | 2,800                                 | 9,400                                     | 7,904                                    | 7,904                              | 1,496                       |
| Materias Primas y Materiales de Producción y Comercialización             | 0                                | 0                                     | 0   | 0  | 0                                  | 0                           |
| Materiales y Artículos de Construcción y de Reparación                    | 16,700                           | 34,425                                | 51,125                                    | 50,074                                   | 50,074                             | 1,051                       |
| Productos Químicos, Farmacéuticos y de Laboratorio                        | 1,000                            | 8,064                                 | 9,064                                     | 8,564                                    | 8,564                              | 500                         |
| Combustibles, Lubricantes y Aditivos                                      | 625,663                          | -120,373                              | 505,291                                   | 434,550                                  | 434,550                            | 70,741                      |
| Vestuario, Blancos, Prendas de Protección y Artículos Deportivos          | 104,876                          | -77,476                               | 27,400                                    | 26,379                                   | 26,379                             | 1,021                       |
| Materiales y Suministros Para Seguridad                                   | 0                                | 0                                     | 0   | 0  | 0                                  | 0                           |
| Herramientas, Refacciones y Accesorios Menores                            | 132,700                          | 54,732                                | 187,432                                   | 150,928                                  | 150,928                            | 36,504                      |
| Servicios Generales   | 30,398,349                       | -8,746,541                            | 21,651,807                                | 17,469,029                               | 17,390,994                         | 4,182,778                   |
| Servicios Básicos   | 227,873                          | 162,934                               | 390,807                                   | 390,797                                  | 390,797                            | 10                          |
| Servicios de Arrendamiento  | 557,946                          | 353,176                               | 911,123                                   | 911,123                                  | 911,123                            | 0                           |
| Servicios Profesionales, Científicos, Técnicos y Otros Servicios          | 18,338,576                       | 269,942                               | 18,608,518                                | 14,602,825                               | 14,602,825                         | 4,005,693                   |
| Servicios Financieros, Bancarios y Comerciales                            | 125,000                          | -35,656                               | 89,344                                    | 89,342                                   | 89,342                             | 2                           |
| Servicios de Instalación, Reparación, Mantenimiento y Conservación        | 30,800                           | 63,504                                | 94,304                                    | 94,303                                   | 94,303                             | 0                           |
| Servicios de Comunicación Social y Publicidad.                            | 10,000,000                       | -9,952,080                            | 47,920                                    | 47,920                                   | 31,946                             | 0                           |
| Servicios de Traslado y Viáticos  | 439,374                          | 80,985                                | 520,359                                   | 409,777                                  | 409,777                            | 110,581                     |
| Servicios Oficiales   | 138,900                          | 87,536                                | 226,436                                   | 159,945                                  | 159,945                            | 66,491                      |
| Otros Servicios Generales   | 539,879                          | 223,119                               | 762,998                                   | 762,998                                  | 700,935                            | 0                           |
| Transferencias, Asignaciones, Subsidios y Otras Ayudas                    | 324,000                          | -4,000                                | 320,000                                   | 300,000                                  | 300,000                            | 20,000                      |
| Transferencias Internas y Asignaciones al Sector Público                  | 0                                | 0                                     | 0   | 0  | 0                                  | 0                           |
| Transferencias al Resto del Sector Público                                | 0                                | 0                                     | 0   | 0  | 0                                  | 0                           |
| Subsidios y Subvenciones  | 0                                | 0                                     | 0   | 0  | 0                                  | 0                           |
| Ayudas Sociales   | 324,000                          | -4,000                                | 320,000                                   | 300,000                                  | 300,000                            | 20,000                      |
| Pensiones y Jubilaciones  | 0                                | 0                                     | 0   | 0  | 0                                  | 0                           |
| Transferencias a Fideicomisos, Mandatos y Otros Análogos                  | 0                                | 0                                     | 0   | 0  | 0                                  | 0                           |
| Transferencias a la Seguridad Social                                      | 0                                | 0                                     | 0   | 0  | 0                                  | 0                           |
| Donativos   | 0                                | 0                                     | 0   | 0  | 0                                  | 0                           |
| Transferencias al Exterior  | 0                                | 0                                     | 0   | 0  | 0                                  | 0                           |
| Bienes Muebles, Inmuebles e Intangibles                                   | 255,200                          | 337,186                               | 592,386                                   | 582,235                                  | 582,235                            | 10,151                      |
| Mobiliario y Equipo de Administración                                     | 237,900                          | 308,678                               | 546,578                                   | 536,427                                  | 536,427                            | 10,151                      |
| Mobiliario y Equipo Educativo y Recreativo                                | 0                                | 21,808                                | 21,808                                    | 21,808                                   | 21,808                             | 0                           |
| Equipo e Instrumental Médico y de Laboratorio                             | 0                                | 0                                     | 0   | 0  | 0                                  | 0                           |
| Vehículos y Equipo de Transporte  | 0                                | 0                                     | 0   | 0  | 0                                  | 0                           |
| Equipo de Defensa y Seguridad   | 0                                | 0                                     | 0   | 0  | 0                                  | 0                           |
| Maquinaria, Otros Equipos y Herramientas                                  | 17,300                           | 6,700                                 | 24,000                                    | 24,000                                   | 24,000                             | 0                           |
| Activos Biológicos  | 0                                | 0                                     | 0   | 0  | 0                                  | 0                           |
| Bienes Inmuebles  | 0                                | 0                                     | 0   | 0  | 0                                  | 0                           |
| Activos Intangibles   | 0                                | 0                                     | 0   | 0  | 0                                  | 0                           |
| Inversión Pública   | 0                                | 0                                     | 0   | 0  | 0                                  | 0                           |
| Obra Pública en Bienes de Dominio Público                                 | 0                                | 0                                     | 0   | 0  | 0                                  | 0                           |
| Obra Pública en Bienes Propios  | 0                                | 0                                     | 0   | 0  | 0                                  | 0                           |
| Proyectos Productivos y Acciones de Fomento                               | 0                                | 0                                     | 0   | 0  | 0                                  | 0                           |
| Inversiones Financieras y Otras Provisiones                               | 0                                | 0                                     | 0   | 0  | 0                                  | 0                           |
| Inversiones Para el Fomento de Actividades Productivas.                   | 0                                | 0                                     | 0   | 0  | 0                                  | 0                           |
| Acciones y Participaciones de Capital                                     | 0                                | 0                                     | 0   | 0  | 0                                  | 0                           |

| Ejercicio del Presupuesto por<br>Capítulo del Gasto           | Egresos<br>Aprobado Anual<br>(1) | Ampliaciones/<br>(Reducciones)<br>(2) | Egresos<br>Modificado<br>Anual<br>(3=1+2) | Egresos<br>Devengado<br>Acumulado<br>(4) | Egresos Pagado<br>Acumulado<br>(5) | Subejercicio<br>(6 = 3 - 4) |
|---|----------------------------------|---------------------------------------|---|--|------------------------------------|-----------------------------|
| Compra de Títulos y Valores                                   |                                  |                                       | 0   |  |                                    | 0                           |
| Concesión de Préstamos  |                                  |                                       | 0   |  |                                    | 0                           |
| Inversiones en Fideicomisos, Mandatos y Otros Análogos        |                                  |                                       | 0   |  |                                    | 0                           |
| Otras Inversiones Financieras                                 |                                  |                                       | 0   |  |                                    | 0                           |
| Provisiones para Contingencias y Otras Erogaciones Especiales |                                  |                                       | 0   |  |                                    | 0                           |
| Participaciones y Aportaciones                                | 0                                | 0                                     | 0   | 0  | 0                                  | 0                           |
| Participaciones   |                                  |                                       | 0   |  |                                    | 0                           |
| Aportaciones  |                                  |                                       | 0   |  |                                    | 0                           |
| Convenios   |                                  |                                       | 0   |  |                                    | 0                           |
| Deuda Pública   | 0                                | 0                                     | 0   | 0  | 0                                  | 0                           |
| Amortización de la Deuda Pública                              |                                  |                                       | 0   |  |                                    | 0                           |
| Intereses de la Deuda Pública                                 |                                  |                                       | 0   |  |                                    | 0                           |
| Comisiones de la Deuda Pública                                |                                  |                                       | 0   |  |                                    | 0                           |
| Gastos de la Deuda Pública                                    |                                  |                                       | 0   |  |                                    | 0                           |
| Costo por Coberturas  |                                  |                                       | 0   |  |                                    | 0                           |
| Apoyos Financieros  |                                  |                                       | 0   |  |                                    | 0                           |
| Adeudos de Ejercicios Fiscales Anteriores (Adefas)            | 0                                | 0                                     | 0   | 0  | 0                                  | 0                           |
| <b>Total del Gasto</b>  | <b>65,537,789</b>                | <b>-7,867,238</b>                     | <b>57,670,551</b>                         | <b>53,166,394</b>                        | <b>52,932,750</b>                  | <b>4,504,157</b>            |

C.P. FELIPE DE JESUS QUINTANA GALLEGOS  
DIRECTOR DE ADMINISTRACIÓN Y FINANZAS

DRA. MIREYA SCARONE ADARGA  
COORDINADORA EJECUTIVA  
DEL INSTITUTO SONORENSE DE LAS MUJERES



| Concepto (c)   | Egresos              |                                |                      |                      |                      | Subejercicio (e)    |
|--|----------------------|--------------------------------|----------------------|----------------------|----------------------|---------------------|
|  | Aprobado (d)         | Ampliaciones/<br>(Reducciones) | Modificado           | Devengado            | Pagado               |                     |
| h1) Participaciones  |                      |                                | -                    |                      |                      | -                   |
| h2) Aportaciones   |                      |                                | -                    |                      |                      | -                   |
| h3) Convenios  |                      |                                | -                    |                      |                      | -                   |
| I. Deuda Pública (I=I1+I2+I3+I4+I5+I6+I7)  | -                    | -                              | -                    | -                    | -                    | -                   |
| i1) Amortización de la Deuda Pública   |                      |                                | -                    |                      |                      | -                   |
| i2) Intereses de la Deuda Pública  |                      |                                | -                    |                      |                      | -                   |
| i3) Comisiones de la Deuda Pública   |                      |                                | -                    |                      |                      | -                   |
| i4) Gastos de la Deuda Pública   |                      |                                | -                    |                      |                      | -                   |
| i5) Costo por Coberturas   |                      |                                | -                    |                      |                      | -                   |
| i6) Apoyos Financieros   |                      |                                | -                    |                      |                      | -                   |
| i7) Adeudos de Ejercicios Fiscales Anteriores (ADEFAS)                                   |                      |                                | -                    |                      |                      | -                   |
| <b>II. Gasto Etiquetado (II=A+B+C+D+E+F+G+H+I)</b>                                       | <b>20,470,088.00</b> | <b>572,858.02</b>              | <b>21,042,946.02</b> | <b>16,714,889.64</b> | <b>16,714,889.64</b> | <b>4,328,056.38</b> |
| A. Servicios Personales (A=a1+a2+a3+a4+a5+a6+a7)   | -                    | -                              | -                    | -                    | -                    | -                   |
| a1) Remuneraciones al Personal de Carácter Permanente                                    |                      |                                | -                    |                      |                      | -                   |
| a2) Remuneraciones al Personal de Carácter Transitorio                                   |                      |                                | -                    |                      |                      | -                   |
| a3) Remuneraciones Adicionales y Especiales  |                      |                                | -                    |                      |                      | -                   |
| a4) Seguridad Social   |                      |                                | -                    |                      |                      | -                   |
| a5) Otras Prestaciones Sociales y Económicas   |                      |                                | -                    |                      |                      | -                   |
| a6) Previsiones  |                      |                                | -                    |                      |                      | -                   |
| a7) Pago de Estímulos a Servidores Públicos  |                      |                                | -                    |                      |                      | -                   |
| B. Materiales y Suministros (B=b1+b2+b3+b4+b5+b6+b7+b8+b9)                               | 892,539.45           | 65,208.53                      | 827,330.92           | 712,190.48           | 712,190.48           | 115,140.44          |
| b1) Materiales de Administración, Emisión de Documentos y Artículos Oficiales            | 167,000.00           | 43,064.36                      | 210,064.36           | 202,922.99           | 202,922.99           | 7,141.37            |
| b2) Alimentos y Utensilios   |                      |                                | -                    |                      |                      | -                   |
| b3) Materias Primas y Materiales de Producción y Comercialización                        |                      |                                | -                    |                      |                      | -                   |
| b4) Materiales y Artículos de Construcción y de Reparación                               | 10,000.00            | 39,135.07                      | 49,135.07            | 48,751.07            | 48,751.07            | 384.00              |
| b5) Productos Químicos, Farmacéuticos y de Laboratorio                                   | 1,000.00             | 8,063.80                       | 9,063.80             | 8,563.80             | 8,563.80             | 500.00              |
| b6) Combustibles, Lubricantes y Aditivos   | 502,663.46           | 112,784.39                     | 389,879.07           | 320,288.59           | 320,288.59           | 69,590.48           |
| b7) Vestuario, Blancos, Prendas de Protección y Artículos Deportivos                     | 104,875.99           | 77,475.99                      | 27,400.00            | 26,379.24            | 26,379.24            | 1,020.76            |
| b8) Materiales y Suministros Para Seguridad  |                      |                                | -                    |                      |                      | -                   |
| b9) Herramientas, Refacciones y Accesorios Menores                                       | 107,000.00           | 34,788.62                      | 141,788.62           | 105,284.79           | 105,284.79           | 36,503.83           |
| C. Servicios Generales (C=c1+c2+c3+c4+c5+c6+c7+c8+c9)                                    | 18,998,348.55        | 358,870.68                     | 19,357,219.23        | 15,174,454.29        | 15,174,454.29        | 4,182,764.94        |
| c1) Servicios Básicos  | 16,000.00            | 16,000.00                      | -                    | -                    | -                    | -                   |
| c2) Servicios de Arrendamiento   |                      |                                | -                    |                      |                      | -                   |
| c3) Servicios Profesionales, Científicos, Técnicos y Otros Servicios                     | 18,329,345.36        | 244,945.30                     | 18,574,290.66        | 14,568,597.63        | 14,568,597.63        | 4,005,693.03        |
| c4) Servicios Financieros, Bancarios y Comerciales                                       |                      |                                | -                    |                      |                      | -                   |
| c5) Servicios de Instalación, Reparación, Mantenimiento y Conservación                   | 30,800.00            | 33,491.83                      | 64,291.83            | 64,291.83            | 64,291.83            | -                   |
| c6) Servicios de Comunicación Social y Publicidad  |                      |                                | -                    |                      |                      | -                   |
| c7) Servicios de Traslado y Viáticos   | 392,974.19           | 15,857.45                      | 377,116.74           | 266,535.80           | 266,535.80           | 110,580.94          |
| c8) Servicios Oficiales  | 118,900.00           | 79,520.00                      | 198,420.00           | 131,929.03           | 131,929.03           | 66,490.97           |
| c9) Otros Servicios Generales  | 110,329.00           | 32,771.00                      | 143,100.00           | 143,100.00           | 143,100.00           | -                   |
| D. Transferencias, Asignaciones, Subsidios y Otras Ayudas (D=d1+d2+d3+d4+d5+d6+d7+d8+d9) | 324,000.00           | 4,000.04                       | 319,999.96           | 299,999.96           | 299,999.96           | 20,000.00           |
| d1) Transferencias Internas y Asignaciones al Sector Público                             |                      |                                | -                    |                      |                      | -                   |
| d2) Transferencias al Resto del Sector Público   |                      |                                | -                    |                      |                      | -                   |
| d3) Subsidios y Subvenciones   |                      |                                | -                    |                      |                      | -                   |
| d4) Ayudas Sociales  | 324,000.00           | 4,000.04                       | 319,999.96           | 299,999.96           | 299,999.96           | 20,000.00           |
| d5) Pensiones y Jubilaciones   |                      |                                | -                    |                      |                      | -                   |
| d6) Transferencias a Fideicomisos, Mandatos y Otros Análogos                             |                      |                                | -                    |                      |                      | -                   |
| d7) Transferencias a la Seguridad Social   |                      |                                | -                    |                      |                      | -                   |
| d8) Donativos  |                      |                                | -                    |                      |                      | -                   |
| d9) Transferencias al Exterior   |                      |                                | -                    |                      |                      | -                   |
| E. Bienes Muebles, Inmuebles e Intangibles (E=e1+e2+e3+e4+e5+e6+e7+e8+e9)                | 255,200.00           | 283,195.91                     | 538,395.91           | 528,244.91           | 528,244.91           | 10,151.00           |
| e1) Mobiliario y Equipo de Administración  | 237,900.00           | 278,687.91                     | 516,587.91           | 506,436.91           | 506,436.91           | 10,151.00           |
| e2) Mobiliario y Equipo Educativo y Recreativo   |                      | 21,808.00                      | 21,808.00            | 21,808.00            | 21,808.00            | -                   |
| e3) Equipo e Instrumental Médico y de Laboratorio  |                      |                                | -                    |                      |                      | -                   |
| e4) Vehículos y Equipo de Transporte   |                      |                                | -                    |                      |                      | -                   |
| e5) Equipo de Defensa y Seguridad  |                      |                                | -                    |                      |                      | -                   |
| e6) Maquinaria, Otros Equipos y Herramientas   | 17,300.00            | 17,300.00                      | -                    | -                    | -                    | -                   |
| e7) Activos Biológicos   |                      |                                | -                    |                      |                      | -                   |
| e8) Bienes Inmuebles   |                      |                                | -                    |                      |                      | -                   |
| e9) Activos Intangibles  |                      |                                | -                    |                      |                      | -                   |
| F. Inversión Pública (F=f1+f2+f3)  | -                    | -                              | -                    | -                    | -                    | -                   |
| f1) Obra Pública en Bienes de Dominio Público  |                      |                                | -                    |                      |                      | -                   |
| f2) Obra Pública en Bienes Propios   |                      |                                | -                    |                      |                      | -                   |
| f3) Proyectos Productivos y Acciones de Fomento  |                      |                                | -                    |                      |                      | -                   |
| G. Inversiones Financieras y Otras Provisiones (G=g1+g2+g3+g4+g5+g6+g7)                  | -                    | -                              | -                    | -                    | -                    | -                   |
| g1) Inversiones Para el Fomento de Actividades Productivas                               |                      |                                | -                    |                      |                      | -                   |
| g2) Acciones y Participaciones de Capital  |                      |                                | -                    |                      |                      | -                   |
| g3) Compra de Títulos y Valores  |                      |                                | -                    |                      |                      | -                   |
| g4) Concesión de Préstamos   |                      |                                | -                    |                      |                      | -                   |

| Concepto (c)  | Egresos       |                                |               |               |               | Subejercicio (e) |
|---|---------------|--------------------------------|---------------|---------------|---------------|------------------|
|   | Aprobado (d)  | Ampliaciones/<br>(Reducciones) | Modificado    | Devengado     | Pagado        |                  |
| g5) Inversiones en Fideicomisos, Mandatos y Otros Análogos        |               |                                | -             |               |               | -                |
| Fideicomiso de Desastres Naturales (Informativo)                  |               |                                | -             |               |               | -                |
| g6) Otras Inversiones Financieras                                 |               |                                | -             |               |               | -                |
| g7) Provisiones para Contingencias y Otras Erogaciones Especiales |               |                                | -             |               |               | -                |
| H. Participaciones y Aportaciones (H=h1+h2+h3)                    | -             | -                              | -             | -             | -             | -                |
| h1) Participaciones   |               |                                | -             |               |               | -                |
| h2) Aportaciones  |               |                                | -             |               |               | -                |
| h3) Convenios   |               |                                | -             |               |               | -                |
| I. Deuda Pública (I=i1+i2+i3+i4+i5+i6+i7)                         | -             | -                              | -             | -             | -             | -                |
| i1) Amortización de la Deuda Pública                              |               |                                | -             |               |               | -                |
| i2) Intereses de la Deuda Pública                                 |               |                                | -             |               |               | -                |
| i3) Comisiones de la Deuda Pública                                |               |                                | -             |               |               | -                |
| i4) Gastos de la Deuda Pública                                    |               |                                | -             |               |               | -                |
| i5) Costo por Coberturas  |               |                                | -             |               |               | -                |
| i6) Apoyos Financieros  |               |                                | -             |               |               | -                |
| i7) Adeudos de Ejercicios Fiscales Anteriores (ADEFAS)            |               |                                | -             |               |               | -                |
| III. Total de Egresos (III = I + II)                              | 65,537,789.00 | 7,867,238.24                   | 57,670,550.76 | 53,166,393.62 | 52,932,750.46 | 4,504,157.14     |

C.P. FELIPE DE JESUS QUINTANA GALLEGOS  
DIRECTOR DE ADMINISTRACIÓN Y FINANZAS

DRA. MIREYA SCARONE ADARGA  
COORDINADORA EJECUTIVA  
DEL INSTITUTO SONORENSE DE LAS MUJERES

**INSTITUTO SONORENSE DE LAS MUJERES**  
**Estado Analítico del Ejercicio Presupuesto de Egresos**  
**Clasificación Económica (por Tipo de Gasto)**  
**Del 1 de Enero al 31 de Diciembre de 2022**

**CPCA-II-06**

**CUENTA PÚBLICA: 2022**

| Concepto   | Egresos<br>Aprobado Anual<br>(1) | Ampliaciones/<br>(Reducciones)<br>(2) | Egresos<br>Modificado<br>Anual<br>(3=1+2) | Egresos<br>Devengado<br>Acumulado<br>(4) | Egresos Pagado<br>Acumulado<br>(5) | Subejercicio<br>( 6 = 3 - 4 ) |
|--|----------------------------------|---------------------------------------|---|--|------------------------------------|-------------------------------|
| Gasto Corriente                                    | 65,282,589.00                    | -8,204,424.20                         | 57,078,164.80                             | 52,584,158.66                            | 52,350,515.50                      | 4,494,006.14                  |
| Gasto de Capital                                   | 255,200.00                       | 337,185.96                            | 592,385.96                                | 582,234.96                               | 582,234.96                         | 10,151.00                     |
| Amortización del la Deuda y Disminución de Pasivos | 0.00                             | 0.00                                  | 0.00                                      | 0.00                                     | 0.00                               | 0.00                          |
| Pensiones y Jubilaciones                           |                                  |                                       | 0.00                                      |  |                                    | 0.00                          |
| Participaciones                                    |                                  |                                       | 0.00                                      |  |                                    | 0.00                          |
| <b>Total del Gasto</b>                             | <b>65,537,789.00</b>             | <b>-7,867,238.24</b>                  | <b>57,670,550.76</b>                      | <b>53,166,393.62</b>                     | <b>52,932,750.46</b>               | <b>4,504,157.14</b>           |

\_\_\_\_\_  
C.P. FELIPE DE JESUS QUINTANA GALLEGOS  
DIRECTOR DE ADMINISTRACIÓN Y FINANZAS

\_\_\_\_\_  
DRA. MIREYA SCARONE ADARGA  
COORDINADORA EJECUTIVA  
DEL INSTITUTO SONORENSE DE LAS MUJERES

**INSTITUTO SONORENSE DE LAS MUJERES**  
**Estado Análítico del Ejercicio Presupuesto de Egresos**  
**Clasificación Administrativa (Por Unidad Administrativa)**  
 Del 1 de Enero al 31 de Diciembre de 2022

CPCA-II-07

**CUENTA PÚBLICA: 2022**

| Clasificación Administrativa (Por Unidad Administrativa)  | Egresos<br>Aprobado Anual | Ampliaciones/<br>(Reducciones) | Egresos Modificado<br>Anual | Egresos Devengado<br>Acumulado | Egresos Pagado<br>Acumulado | Subejercicio<br><br>( 6 = 3 - 4 ) |
|---|---------------------------|--------------------------------|-----------------------------|--------------------------------|-----------------------------|-----------------------------------|
|   | (1)                       | (2)                            | (3=1+2)                     | (4)                            | (5)                         |                                   |
| COORDINACION EJECUTIVA  | 4,410,878                 | 831,868                        | 5,242,747                   | 5,241,364                      | 5,233,574                   | 1,383                             |
| COORDINACION DE EVALUACION  | 1,780,703                 | 260,616                        | 2,041,319                   | 1,989,348                      | 1,986,276                   | 51,971                            |
| ADMINISTRACION Y FINANZAS   | 5,875,107                 | 1,483,152                      | 7,358,259                   | 7,327,824                      | 7,161,863                   | 30,435                            |
| ATENCION CIUDADANA  | 15,125,956                | -992,513                       | 14,133,443                  | 14,131,406                     | 14,104,005                  | 2,038                             |
| DIFUSION  | 11,712,739                | -9,805,163                     | 1,907,575                   | 1,881,528                      | 1,862,609                   | 26,047                            |
| DERECHOS  | 1,726,201                 | 64,724                         | 1,790,924                   | 1,776,997                      | 1,774,023                   | 13,927                            |
| ORGANO INTERNO DE CONTROL   | 81,390                    | 56,994                         | 138,384                     | 137,269                        | 137,269                     | 1,115                             |
| PROGRAMAS SOCIALES  | 3,841,648                 | -468,268                       | 3,373,380                   | 3,347,276                      | 3,340,541                   | 26,104                            |
| UNIDAD DE TRANSPARENCIA Y ACCESO A LA INFORMACION   | 513,079                   | 128,494                        | 641,573                     | 618,491                        | 617,702                     | 23,081                            |
| PROGRAMAS SOCIALES PAIMEF 2022  | 7,186,126                 | 134,209                        | 7,320,335                   | 6,785,291                      | 6,785,291                   | 535,044                           |
| PROGRAMAS SOCIALES FOBAM-PROEQUIDAD 2022  | 2,603,739                 | -233,899                       | 2,369,840                   | 2,291,043                      | 2,291,043                   | 78,797                            |
| PROGRAMAS SOCIALES TRANSVERSALIDAD Y CDM 2022   | 6,966,008                 | -27,452                        | 6,938,556                   | 6,938,556                      | 6,938,556                   | 0                                 |
| PROGRAMAS SOCIALES - CONAVIM 2022- M 4  | 1,485,686                 | 0                              | 1,485,686                   | 0                              | 0                           | 1,485,686                         |
| PROGRAMAS SOCIALES - CONAVIM 2022 M 1   | 2,228,529                 | 0                              | 2,228,529                   | 0                              | 0                           | 2,228,529                         |
| PROGRAMAS SOCIALES-PROYECTO AVGM/SON/AC7/ISM/107 ACCIONES DE COADYUVANCIA PARA LAS DECLARATORIAS DE VIOLENCIA DE GENERO CONTRA LAS MUJERES 2022 |                           | 700,000                        | 700,000                     | 700,000                        | 700,000                     | 0                                 |
| <b>Total del Gasto</b>  | <b>65,537,789</b>         | <b>-7,867,238</b>              | <b>57,670,551</b>           | <b>53,166,394</b>              | <b>52,932,750</b>           | <b>4,504,157</b>                  |

C.P. FELIPE DE JESUS QUINTANA GALLEGOS  
 DIRECTOR DE ADMINISTRACIÓN Y FINANZAS

DRA. MIREYA SCARONE ADARGA  
 COORDINADORA EJECUTIVA  
 DEL INSTITUTO SONORENSE DE LAS MUJERES

**INSTITUTO SONORENSE DE LAS MUJERES**

**CPCA-II-08**

Estado Analítico del Ejercicio del Presupuesto de Egresos Detallado - LDF

Clasificación Administrativa

Del 1 de Enero al 31 de Diciembre de 2022

(PESOS)

**CUENTA PÚBLICA: 2022**

| Concepto (c)  | Egresos              |                                |                      |                      |                      | Subejercicio (e)    |
|---|----------------------|--------------------------------|----------------------|----------------------|----------------------|---------------------|
|   | Aprobado (d)         | Ampliaciones/<br>(Reducciones) | Modificado           | Devengado            | Pagado               |                     |
| <b>I. Gasto No Etiquetado</b>   |                      |                                |                      |                      |                      |                     |
| <b>(I=A+B+C+D+E+F+G+H)</b>  | 45,067,701.00        | - 8,440,096.26                 | 36,627,604.74        | 36,451,503.98        | 36,217,860.82        | 176,100.76          |
| COORDINACION EJECUTIVA  | 4,410,878.48         | 831,868.36                     | 5,242,746.84         | 5,241,364.16         | 5,233,573.72         | 1,382.68            |
| COORDINACION DE EVALUACION  | 1,780,702.82         | 260,615.71                     | 2,041,318.53         | 1,989,347.82         | 1,986,276.49         | 51,970.71           |
| ADMINISTRACION Y FINANZAS   | 5,875,107.23         | 1,483,151.99                   | 7,358,259.22         | 7,327,824.26         | 7,161,863.06         | 30,434.96           |
| ATENCION CIUDADANA  | 15,125,956.19        | - 992,512.86                   | 14,133,443.33        | 14,131,405.68        | 14,104,004.76        | 2,037.65            |
| DIFUSION  | 11,712,738.96        | - 9,805,163.49                 | 1,907,575.47         | 1,881,528.39         | 1,862,608.60         | 26,047.08           |
| DERECHOS  | 1,726,200.94         | 64,723.52                      | 1,790,924.46         | 1,776,997.15         | 1,774,022.70         | 13,927.31           |
| ORGANO INTERNO DE CONTROL   | 81,389.90            | 56,994.05                      | 138,383.95           | 137,268.80           | 137,268.80           | 1,115.15            |
| PROGRAMAS SOCIALES  | 3,841,647.93         | - 468,267.66                   | 3,373,380.27         | 3,347,276.36         | 3,340,541.04         | 26,103.91           |
| UNIDAD DE TRANSPARENCIA Y ACCESO A LA INFORMACION   | 513,078.55           | 128,494.12                     | 641,572.67           | 618,491.36           | 617,701.65           | 23,081.31           |
| <b>II. Gasto Etiquetado</b>   |                      |                                |                      |                      |                      |                     |
| <b>(II=A+B+C+D+E+F+G+H)</b>   | <b>20,470,088.00</b> | <b>572,858.02</b>              | <b>21,042,946.02</b> | <b>16,714,889.64</b> | <b>16,714,889.64</b> | <b>4,328,056.38</b> |
| PROGRAMAS SOCIALES - PAIMEF 2022  | 7,186,126.00         | 134,209.00                     | 7,320,335.00         | 6,785,291.11         | 6,785,291.11         | 535,043.89          |
| PROGRAMAS SOCIALES - FOBAM-PROEQUIDAD 2022  | 2,603,739.00         | - 233,899.00                   | 2,369,840.00         | 2,291,042.51         | 2,291,042.51         | 78,797.49           |
| PROGRAMAS SOCIALES - TRANSVERSALIDAD Y CDM 2022   | 6,966,008.00         | - 27,451.98                    | 6,938,556.02         | 6,938,556.02         | 6,938,556.02         | -                   |
| PROGRAMAS SOCIALES - CONAVIM 2022- M 4  | 1,485,686.00         | -                              | 1,485,686.00         | -                    | -                    | 1,485,686.00        |
| PROGRAMAS SOCIALES - CONAVIM 2022 M 1   | 2,228,529.00         | -                              | 2,228,529.00         | -                    | -                    | 2,228,529.00        |
| PROGRAMAS SOCIALES-PROYECTO AVGM/SON/AC7/ISM/107<br>ACCIONES DE COADYUVANCIA PARA LAS DECLARATORIAS DE<br>VIOLENCIA DE GENERO CONTRA LAS MUJERES 2022 |                      | 700,000.00                     | 700,000.00           | 700,000.00           | 700,000.00           | -                   |
|   |                      |                                |                      |                      |                      |                     |
|   |                      |                                |                      |                      |                      |                     |
| <b>III. Total de Egresos (III = I + II)</b>   | <b>65,537,789.00</b> | <b>- 7,867,238.24</b>          | <b>57,670,550.76</b> | <b>53,166,393.62</b> | <b>52,932,750.46</b> | <b>4,504,157.14</b> |

C.P. FELIPE DE JESUS QUINTANA GALLEGOS  
DIRECTOR DE ADMINISTRACIÓN Y FINANZAS

DRA. MIREYA SCARONE ADARGA  
COORDINADORA EJECUTIVA  
DEL INSTITUTO SONORENSE DE LAS MUJERES



**INSTITUTO SONORENSE DE LAS MUJERES**  
**Estado Analítico del Ejercicio Presupuesto de Egresos**  
**Clasificación Administrativa (Por Poderes)**  
**Del 1 de Enero al 31 de Diciembre de 2022**

**CPCA-II-09**

**CUENTA PÚBLICA: 2022**

| Clasificación Administrativa (Por Poderes) | Egresos Aprobado Anual<br>(1) | Ampliaciones/<br>(Reducciones)<br>(2) | Egresos Modificado Anual<br>(3=1+2) | Egresos Devengado Acumulado<br>(4) | Egresos Pagado Acumulado<br>(5) | Subejercicio<br>(6 = 3 - 4) |
|--|-------------------------------|---------------------------------------|-------------------------------------|------------------------------------|---------------------------------|-----------------------------|
| Poder Ejecutivo                            | 65,537,789                    | -7,867,238                            | 57,670,551                          | 53,166,394                         | 52,932,750                      | 4,504,157                   |
| Poder Legislativo                          |                               |                                       | 0                                   |                                    |                                 | 0                           |
| Poder Judicial                             |                               |                                       | 0                                   |                                    |                                 | 0                           |
| Órganos Autónomos                          |                               |                                       | 0                                   |                                    |                                 | 0                           |
| <b>Total del Gasto</b>                     | <b>65,537,789</b>             | <b>-7,867,238</b>                     | <b>57,670,551</b>                   | <b>53,166,394</b>                  | <b>52,932,750</b>               | <b>4,504,157</b>            |

---

C.P. FELIPE DE JESUS QUINTANA GALLEGOS  
DIRECTOR DE ADMINISTRACIÓN Y FINANZAS

---

DRA. MIREYA SCARONE ADARGA  
COORDINADORA EJECUTIVA  
DEL INSTITUTO SONORENSE DE LAS MUJERES

**INSTITUTO SONORENSE DE LAS MUJERES**  
**Estado Analítico del Ejercicio Presupuesto de Egresos**  
**Clasificación Administrativa (Por Tipo de Organismos o Entidad Paraestatal)**  
**Del 1 de Enero al 31 de Diciembre de 2022**

**CPCA-II-10**

**CUENTA PÚBLICA: 2022**

| Concepto  | Egresos Aprobado Anual<br>(1) | Ampliaciones/<br>(Reducciones)<br>(2) | Egresos Modificado Anual<br>(3=1+2) | Egresos Devengado Acumulado<br>(4) | Egresos Pagado Acumulado<br>(5) | Subejercicio<br>(6 = 3 - 4) |
|---|-------------------------------|---------------------------------------|-------------------------------------|------------------------------------|---------------------------------|-----------------------------|
| Entidades Paraestatales y Fideicomisos No Empresariales y No Financieros                              | 65,537,789                    | -7,867,238                            | 57,670,551                          | 53,166,394                         | 52,932,750                      | 4,504,157                   |
| Instituciones Públicas de la Seguridad Social   |                               |                                       | 0                                   |                                    |                                 | 0                           |
| Entidades Paraestatales Empresariales No Financieras con Participación Estatal Mayoritaria            |                               |                                       | 0                                   |                                    |                                 | 0                           |
| Fideicomisos Empresariales No Financieros con Participación Estatal Mayoritaria                       |                               |                                       | 0                                   |                                    |                                 | 0                           |
| Entidades Paraestatales Empresariales Financieras Monetarias con Participación Estatal Mayoritaria    |                               |                                       | 0                                   |                                    |                                 | 0                           |
| Entidades Paraestatales Empresariales Financieras No Monetarias con Participación Estatal Mayoritaria |                               |                                       | 0                                   |                                    |                                 | 0                           |
| Fideicomisos Financieros Públicos con Participación Estatal Mayoritaria                               |                               |                                       | 0                                   |                                    |                                 | 0                           |
| <b>Total del Gasto</b>  | <b>65,537,789</b>             | <b>-7,867,238</b>                     | <b>57,670,551</b>                   | <b>53,166,394</b>                  | <b>52,932,750</b>               | <b>4,504,157</b>            |

C.P. FELIPE DE JESUS QUINTANA GALLEGOS  
DIRECTOR DE ADMINISTRACIÓN Y FINANZAS

DRA. MIREYA SCARONE ADARGA  
COORDINADORA EJECUTIVA  
DEL INSTITUTO SONORENSE DE LAS MUJERES

**INSTITUTO SONORENSE DE LAS MUJERES**  
**Estado Analítico del Ejercicio Presupuesto de Egresos**  
**Clasificación Funcional (Finalidad y Función)**  
**Del 1 de Enero al 31 de Diciembre de 2022**

**CPCA-II-11**

**CUENTA PÚBLICA: 2022**

| Concepto  | Egresos Aprobado Anual<br>(1) | Ampliaciones/<br>(Reducciones)<br>(2) | Egresos Modificado Anual<br>(3=1+2) | Egresos Devengado Acumulado<br>(4) | Egresos Pagado Acumulado<br>(5) | Subejercicio<br>(6 = 3 - 4) |
|---|-------------------------------|---------------------------------------|-------------------------------------|------------------------------------|---------------------------------|-----------------------------|
| <b>Gobierno</b>   | 0                             | 0                                     | 0                                   | 0                                  | 0                               | 0                           |
| Legislación   |                               |                                       | 0                                   |                                    |                                 | 0                           |
| Justicia  |                               |                                       | 0                                   |                                    |                                 | 0                           |
| Coordinación de la Política de Gobierno   |                               |                                       | 0                                   |                                    |                                 | 0                           |
| Relaciones Exteriores   |                               |                                       | 0                                   |                                    |                                 | 0                           |
| Asuntos Financieros y Hacendarios   |                               |                                       | 0                                   |                                    |                                 | 0                           |
| Seguridad Nacional  |                               |                                       | 0                                   |                                    |                                 | 0                           |
| Asuntos de Orden Público y Seguridad Interior   |                               |                                       | 0                                   |                                    |                                 | 0                           |
| Otros Servicios Generales   |                               |                                       | 0                                   |                                    |                                 | 0                           |
| <b>Desarrollo Social</b>  | 65,537,789                    | -7,867,238                            | 57,670,551                          | 53,166,394                         | 52,932,750                      | 4,504,157                   |
| Protección Ambiental  |                               |                                       | 0                                   |                                    |                                 | 0                           |
| Viviendas y Servicios a la Comunidad  |                               |                                       | 0                                   |                                    |                                 | 0                           |
| Salud   |                               |                                       | 0                                   |                                    |                                 | 0                           |
| Recreación, Cultura y Otras Manifestaciones Sociales  |                               |                                       | 0                                   |                                    |                                 | 0                           |
| Educación   |                               |                                       | 0                                   |                                    |                                 | 0                           |
| Protección Social   | 65,537,789                    | -7,867,238                            | 57,670,551                          | 53,166,394                         | 52,932,750                      | 4,504,157                   |
| Otros Asuntos Sociales  |                               |                                       | 0                                   |                                    |                                 | 0                           |
| <b>Desarrollo Económico</b>   | 0                             | 0                                     | 0                                   | 0                                  | 0                               | 0                           |
| Asuntos Económicos, Comerciales y Laborales en General  |                               |                                       | 0                                   |                                    |                                 | 0                           |
| Agropecuaria, Silvicultura, Pesca y Caza  |                               |                                       | 0                                   |                                    |                                 | 0                           |
| Combustibles y Energía  |                               |                                       | 0                                   |                                    |                                 | 0                           |
| Minería, Manufacturas y Construcción  |                               |                                       | 0                                   |                                    |                                 | 0                           |
| Transporte  |                               |                                       | 0                                   |                                    |                                 | 0                           |
| Comunicaciones  |                               |                                       | 0                                   |                                    |                                 | 0                           |
| Turismo   |                               |                                       | 0                                   |                                    |                                 | 0                           |
| Ciencia, Tencología e Innovación  |                               |                                       | 0                                   |                                    |                                 | 0                           |
| Otras Industrias y Otros Asuntos Económicos   |                               |                                       | 0                                   |                                    |                                 | 0                           |
| <b>Otras No Clasificadas en funciones anteriores</b>  | 0                             | 0                                     | 0                                   | 0                                  | 0                               | 0                           |
| Transacciones de la Deuda Pública / Costo financiero de la Deuda                              | 0                             | 0                                     | 0                                   | 0                                  | 0                               | 0                           |
| Transferencias, Participaciones y Aportaciones entre Diferentes Niveles y Órdenes de gobierno |                               |                                       | 0                                   |                                    |                                 | 0                           |
| Saneamiento del Sistema Financiero  |                               |                                       | 0                                   |                                    |                                 | 0                           |
| Adeudos de ejercicios Fiscales Anteriores   |                               |                                       | 0                                   |                                    |                                 | 0                           |
| <b>Total del Gasto</b>  | 65,537,789                    | -7,867,238                            | 57,670,551                          | 53,166,394                         | 52,932,750                      | 4,504,157                   |

C.P. FELIPE DE JESUS QUINTANA GALLEGOS  
DIRECTOR DE ADMINISTRACIÓN Y FINANZAS

DRA. MIREYA SCARONE ADARGA  
COORDINADORA EJECUTIVA  
DEL INSTITUTO SONORENSE DE LAS MUJERES

**INSTITUTO SONORENSE DE LAS MUJERES**

Estado Analítico del Ejercicio del Presupuesto de Egresos Detallado - LDF

Clasificación Funcional (Finalidad y Función)

Del 1 de Enero al 31 de Diciembre de 2022

(PESOS)

**CPCA-II-12**

**CUENTA PÚBLICA: 2022**

| Concepto (c)  | Egresos       |                                |              |               |               | Subejercicio (e) |            |
|---|---------------|--------------------------------|--------------|---------------|---------------|------------------|------------|
|   | Aprobado (d)  | Ampliaciones/<br>(Reducciones) | Modificado   | Devengado     | Pagado        |                  |            |
| <b>I. Gasto No Etiquetado (I=A+B+C+D)</b>                     | 45,067,701.00 | -                              | 8,440,096.26 | 36,627,604.74 | 36,451,503.98 | 36,217,860.82    | 176,100.76 |
| <b>A. Gobierno (A=a1+a2+a3+a4+a5+a6+a7+a8)</b>                | -             | -                              | -            | -             | -             | -                | -          |
| a1) Legislación   |               |                                | -            |               |               |                  | -          |
| a2) Justicia  |               |                                | -            |               |               |                  | -          |
| a3) Coordinación de la Política de Gobierno                   |               |                                | -            |               |               |                  | -          |
| a4) Relaciones Exteriores                                     |               |                                | -            |               |               |                  | -          |
| a5) Asuntos Financieros y Hacendarios                         |               |                                | -            |               |               |                  | -          |
| a6) Seguridad Nacional  |               |                                | -            |               |               |                  | -          |
| a7) Asuntos de Orden Público y de Seguridad Interior          |               |                                | -            |               |               |                  | -          |
| a8) Otros Servicios Generales                                 |               |                                | -            |               |               |                  | -          |
| <b>B. Desarrollo Social (B=b1+b2+b3+b4+b5+b6+b7)</b>          | 45,067,701.00 | -                              | 8,440,096.26 | 36,627,604.74 | 36,451,503.98 | 36,217,860.82    | 176,100.76 |
| b1) Protección Ambiental                                      |               |                                | -            |               |               |                  | -          |
| b2) Vivienda y Servicios a la Comunidad                       |               |                                | -            |               |               |                  | -          |
| b3) Salud   |               |                                | -            |               |               |                  | -          |
| b4) Recreación, Cultura y Otras Manifestaciones Sociales      |               |                                | -            |               |               |                  | -          |
| b5) Educación   |               |                                | -            |               |               |                  | -          |
| b6) Protección Social   | 45,067,701.00 | -                              | 8,440,096.26 | 36,627,604.74 | 36,451,503.98 | 36,217,860.82    | 176,100.76 |
| b7) Otros Asuntos Sociales                                    |               |                                | -            |               |               |                  | -          |
| <b>C. Desarrollo Económico (C=c1+c2+c3+c4+c5+c6+c7+c8+c9)</b> | -             | -                              | -            | -             | -             | -                | -          |
| c1) Asuntos Económicos, Comerciales y Laborales en General    |               |                                | -            |               |               |                  | -          |
| c2) Agropecuaria, Silvicultura, Pesca y Caza                  |               |                                | -            |               |               |                  | -          |
| c3) Combustibles y Energía                                    |               |                                | -            |               |               |                  | -          |
| c4) Minería, Manufacturas y Construcción                      |               |                                | -            |               |               |                  | -          |

| Concepto (c)  | Egresos       |                                |               |               |               | Subejercicio (e) |
|---|---------------|--------------------------------|---------------|---------------|---------------|------------------|
|   | Aprobado (d)  | Ampliaciones/<br>(Reducciones) | Modificado    | Devengado     | Pagado        |                  |
| c5) Transporte  |               |                                | -             |               |               | -                |
| c6) Comunicaciones  |               |                                | -             |               |               | -                |
| c7) Turismo   |               |                                | -             |               |               | -                |
| c8) Ciencia, Tecnología e Innovación  |               |                                | -             |               |               | -                |
| c9) Otras Industrias y Otros Asuntos Económicos   |               |                                | -             |               |               | -                |
| D. Otras No Clasificadas en Funciones Anteriores (D=d1+d2+d3+d4)                                  | -             | -                              | -             | -             | -             | -                |
| d1) Transacciones de la Deuda Publica / Costo Financiero de la Deuda                              |               |                                | -             |               |               | -                |
| d2) Transferencias, Participaciones y Aportaciones Entre Diferentes Niveles y Ordenes de Gobierno |               |                                | -             |               |               | -                |
| d3) Saneamiento del Sistema Financiero  |               |                                | -             |               |               | -                |
| d4) Adeudos de Ejercicios Fiscales Anteriores   |               |                                | -             |               |               | -                |
| II. Gasto Etiquetado (II=A+B+C+D)   | 20,470,088.00 | 572,858.02                     | 21,042,946.02 | 16,714,889.64 | 16,714,889.64 | 4,328,056.38     |
| A. Gobierno (A=a1+a2+a3+a4+a5+a6+a7+a8)   | -             | -                              | -             | -             | -             | -                |
| a1) Legislación   |               |                                | -             |               |               | -                |
| a2) Justicia  |               |                                | -             |               |               | -                |
| a3) Coordinación de la Política de Gobierno   |               |                                | -             |               |               | -                |
| a4) Relaciones Exteriores   |               |                                | -             |               |               | -                |
| a5) Asuntos Financieros y Hacendarios   |               |                                | -             |               |               | -                |
| a6) Seguridad Nacional  |               |                                | -             |               |               | -                |
| a7) Asuntos de Orden Público y de Seguridad Interior  |               |                                | -             |               |               | -                |
| a8) Otros Servicios Generales   |               |                                | -             |               |               | -                |
| B. Desarrollo Social (B=b1+b2+b3+b4+b5+b6+b7)   | 20,470,088.00 | 572,858.02                     | 21,042,946.02 | 16,714,889.64 | 16,714,889.64 | 4,328,056.38     |
| b1) Protección Ambiental  |               |                                | -             |               |               | -                |
| b2) Vivienda y Servicios a la Comunidad   |               |                                | -             |               |               | -                |
| b3) Salud   |               |                                | -             |               |               | -                |
| b4) Recreación, Cultura y Otras Manifestaciones Sociales  |               |                                | -             |               |               | -                |
| b5) Educación   |               |                                | -             |               |               | -                |
| b6) Protección Social   | 20,470,088.00 | 572,858.02                     | 21,042,946.02 | 16,714,889.64 | 16,714,889.64 | 4,328,056.38     |
| b7) Otros Asuntos Sociales  |               |                                | -             |               |               | -                |

| Concepto (c)  | Egresos       |                                |               |               |               | Subejercicio (e) |
|---|---------------|--------------------------------|---------------|---------------|---------------|------------------|
|   | Aprobado (d)  | Ampliaciones/<br>(Reducciones) | Modificado    | Devengado     | Pagado        |                  |
| C. Desarrollo Económico (C=c1+c2+c3+c4+c5+c6+c7+c8+c9)  | -             | -                              | -             | -             | -             | -                |
| c1) Asuntos Económicos, Comerciales y Laborales en General  |               |                                | -             |               |               | -                |
| c2) Agropecuaria, Silvicultura, Pesca y Caza  |               |                                |               |               |               | -                |
| c3) Combustibles y Energía  |               |                                | -             |               |               | -                |
| c4) Minería, Manufacturas y Construcción  |               |                                | -             |               |               | -                |
| c5) Transporte  |               |                                | -             |               |               | -                |
| c6) Comunicaciones  |               |                                | -             |               |               | -                |
| c7) Turismo   |               |                                | -             |               |               | -                |
| c8) Ciencia, Tecnología e Innovación  |               |                                | -             |               |               | -                |
| c9) Otras Industrias y Otros Asuntos Económicos   |               |                                | -             |               |               | -                |
| D. Otras No Clasificadas en Funciones Anteriores (D=d1+d2+d3+d4)                                  | -             | -                              | -             | -             | -             | -                |
| d1) Transacciones de la Deuda Publica / Costo Financiero de la Deuda                              | -             |                                | -             |               |               | -                |
| d2) Transferencias, Participaciones y Aportaciones Entre Diferentes Niveles y Ordenes de Gobierno | -             |                                | -             |               |               | -                |
| d3) Saneamiento del Sistema Financiero  | -             |                                | -             |               |               | -                |
| d4) Adeudos de Ejercicios Fiscales Anteriores   |               |                                | -             |               |               | -                |
| III. Total de Egresos (III = I + II)  | 65,537,789.00 | 7,867,238.24                   | 57,670,550.76 | 53,166,393.62 | 52,932,750.46 | 4,504,157.14     |

C.P. FELIPE DE JESUS QUINTANA GALLEGOS  
DIRECTOR DE ADMINISTRACIÓN Y FINANZAS

DRA. MIREYA SCARONE ADARGA  
COORDINADORA EJECUTIVA  
DEL INSTITUTO SONORENSE DE LAS MUJERES

**INSTITUTO SONORENSE DE LAS MUJERES**  
**Estado Analítico del Ejercicio Presupuesto de Egresos**  
**Por Partida del Gasto**  
**Del 1 de Enero al 31 de Diciembre de 2022**

CPCA-II-13

CUENTA PÚBLICA: 2022

| Ejercicio del Presupuesto por Partida / Descripción                              | Egresos Aprobado Anual (1) | Ampliaciones/ (Reducciones) (2) | Egresos Modificado Anual (=1+2) | Egresos Devengado Acumulado (4) | Egresos Pagado Acumulado (5) | Subejercicio (6 = 3 - 4) | % Avance Anual (7 = 4/3) |
|--|----------------------------|---------------------------------|---------------------------------|---------------------------------|------------------------------|--------------------------|--------------------------|
| <b>10000 SERVICIOS PERSONALES</b>  | <b>33,467,701.00</b>       | <b>589,660.81</b>               | <b>34,057,361.81</b>            | <b>33,891,362.56</b>            | <b>33,735,755.33</b>         | <b>165,999.25</b>        | <b>99.51%</b>            |
| <b>11000 REMUNERACIONES AL PERSONAL DE CARÁCTER PERMANENTE</b>                   | <b>10,189,008.24</b>       | <b>1,987,428.75</b>             | <b>12,176,436.99</b>            | <b>12,154,370.82</b>            | <b>12,154,370.82</b>         | <b>22,066.17</b>         | <b>99.82%</b>            |
| 11300 SUELDOS BASE AL PERSONAL PERMANENTE  | 10,189,008.24              | 1,987,428.75                    | 12,176,436.99                   | 12,154,370.82                   | 12,154,370.82                | 22,066.17                | 99.82%                   |
| 11301 SUELDOS  | 6,057,649.75               | 2,151,040.74                    | 8,208,690.49                    | 8,207,132.37                    | 8,207,132.37                 | 1,558.12                 | 99.98%                   |
| 11303 REMUNERACIONES DIVERSAS  | 3,163,455.32               | 215,590.44                      | 3,379,045.76                    | 3,360,670.70                    | 3,360,670.70                 | 18,375.06                | 99.46%                   |
| 11306 RIESGO LABORAL   | 967,903.17                 | -379,202.43                     | 588,700.74                      | 586,567.75                      | 586,567.75                   | 2,132.99                 | 99.64%                   |
| <b>12000 REMUNERACIONES AL PERSONAL DE CARÁCTER TRANSITORIO</b>                  | <b>6,311,870.17</b>        | <b>-2,030,124.53</b>            | <b>4,281,745.64</b>             | <b>4,251,934.35</b>             | <b>4,251,934.35</b>          | <b>29,811.29</b>         | <b>99.30%</b>            |
| 12200 SUELDOS BASE AL PERSONAL EVENTUAL  | 6,311,870.17               | -2,030,124.53                   | 4,281,745.64                    | 4,251,934.35                    | 4,251,934.35                 | 29,811.29                | 99.30%                   |
| 12201 SUELDOS BASE AL PERSONAL EVENTUAL  | 6,311,870.17               | -2,030,124.53                   | 4,281,745.64                    | 4,251,934.35                    | 4,251,934.35                 | 29,811.29                | 99.30%                   |
| <b>13000 REMUNERACIONES ADICIONALES Y ESPECIALES</b>                             | <b>5,764,533.46</b>        | <b>46,949.28</b>                | <b>5,811,482.74</b>             | <b>5,764,764.62</b>             | <b>5,764,764.62</b>          | <b>46,718.12</b>         | <b>99.20%</b>            |
| 13100 PRIMAS POR AÑOS DE SERVICIOS EFECTIVOS PRESTADOS                           | 947,133.03                 | -199,722.30                     | 747,410.73                      | 716,965.77                      | 716,965.77                   | 30,444.96                | 95.93%                   |
| 13101 PRIMAS POR AÑOS DE SERVICIOS EFECTIVOS PRESTADOS                           | 947,133.03                 | -199,722.30                     | 747,410.73                      | 716,965.77                      | 716,965.77                   | 30,444.96                | 95.93%                   |
| 13200 PRIMAS DE VACACIONES, DOMINICAL Y GRATIFICACION DE FIN DE                  | 3,873,600.43               | 202,452.90                      | 4,076,053.33                    | 4,061,280.17                    | 4,061,280.17                 | 14,773.16                | 99.64%                   |
| 13201 PRIMAS DE VACACIONES Y DOMINICAL   | 1,064,451.43               | 10,381.92                       | 1,074,833.35                    | 1,072,938.43                    | 1,072,938.43                 | 1,894.92                 | 99.82%                   |
| 13202 AGUINALDO O GRATIFICACION DE FIN DE AÑO                                    | 2,247,267.68               | 278,617.28                      | 2,525,884.96                    | 2,525,884.96                    | 2,525,884.96                 | 0.00                     | 100.00%                  |
| 13203 COMPENSACION POR AJUSTE DE CALENDARIO                                      | 302,516.67                 | -67,476.48                      | 235,040.19                      | 231,228.39                      | 231,228.39                   | 3,811.80                 | 98.38%                   |
| 13204 COMPENSACION POR BONO NAVIDEÑO   | 259,364.65                 | -19,069.82                      | 240,294.83                      | 231,228.39                      | 231,228.39                   | 9,066.44                 | 96.23%                   |
| 13400 COMPENSACIONES   | 943,800.00                 | 44,218.68                       | 988,018.68                      | 986,518.68                      | 986,518.68                   | 1,500.00                 | 99.85%                   |
| 13403 ESTIMULOS AL PERSONAL DE CONFIANZA   | 943,800.00                 | 44,218.68                       | 988,018.68                      | 986,518.68                      | 986,518.68                   | 1,500.00                 | 99.85%                   |
| <b>14000 SEGURIDAD SOCIAL</b>  | <b>8,548,178.36</b>        | <b>-359,250.23</b>              | <b>8,188,928.13</b>             | <b>8,186,188.41</b>             | <b>8,186,033.07</b>          | <b>2,739.72</b>          | <b>99.97%</b>            |
| 14100 APORTACIONES DE SEGURIDAD SOCIAL   | 8,359,825.64               | -305,900.69                     | 8,053,924.95                    | 8,051,202.23                    | 8,051,202.23                 | 2,722.72                 | 99.97%                   |
| 14101 APORTACIONES AL ISSSTE   | 8,359,825.64               | -305,900.69                     | 8,053,924.95                    | 8,051,202.23                    | 8,051,202.23                 | 2,722.72                 | 99.97%                   |
| 14300 APORTACIONES AL SISTEMA PARA EL RETIRO                                     | 178,896.72                 | -57,478.79                      | 121,417.93                      | 121,417.93                      | 121,262.59                   | 0.00                     | 100.00%                  |
| 14303 PAGOS POR DEFUNCION, PENSIONES Y JUBILACIONES                              | 178,896.72                 | -57,478.79                      | 121,417.93                      | 121,417.93                      | 121,262.59                   | 0.00                     | 100.00%                  |
| 14400 APORTACIONES PARA SEGUROS  | 9,456.00                   | 4,129.25                        | 13,585.25                       | 13,568.25                       | 13,568.25                    | 17.00                    | 99.87%                   |
| 14403 OTRAS APORTACIONES DE SEGUROS COLECTIVOS                                   | 9,456.00                   | 4,129.25                        | 13,585.25                       | 13,568.25                       | 13,568.25                    | 17.00                    | 99.87%                   |
| <b>15000 OTRAS PRESTACIONES SOCIALES Y ECONOMICAS</b>                            | <b>2,255,388.58</b>        | <b>1,026,081.60</b>             | <b>3,281,470.18</b>             | <b>3,231,567.29</b>             | <b>3,076,115.40</b>          | <b>49,902.89</b>         | <b>98.48%</b>            |
| 15100 CUOTAS PARA EL FONDO DE AHORRO Y FONDO DE TRABAJO                          | 22,104.72                  | 1,258.03                        | 23,362.75                       | 22,251.17                       | 22,251.17                    | 1,111.58                 | 95.24%                   |
| 15101 APORTACIONES AL FONDO DE AHORRO DE LOS TRABAJADORES                        | 22,104.72                  | 1,258.03                        | 23,362.75                       | 22,251.17                       | 22,251.17                    | 1,111.58                 | 95.24%                   |
| 15200 INDEMNIZACIONES  | 0.00                       | 1,182,360.08                    | 1,182,360.08                    | 1,182,360.08                    | 1,026,908.19                 | 0.00                     | 100.00%                  |
| 15201 INDEMNIZACIONES AL PERSONAL  | 0.00                       | 1,182,360.08                    | 1,182,360.08                    | 1,182,360.08                    | 1,026,908.19                 | 0.00                     | 100.00%                  |
| 15400 PRESTACIONES CONTRACTUALES   | 931,171.21                 | -10,928.21                      | 920,243.00                      | 898,862.76                      | 898,862.76                   | 21,380.24                | 97.68%                   |
| 15404 DIAS ECONOMICOS Y DE DESCANSO OBLIGATORIOS NO DISFRUTADOS                  | 152,805.21                 | -14,804.58                      | 138,000.63                      | 131,765.76                      | 131,765.76                   | 6,234.87                 | 95.48%                   |
| 15409 BONO PARA DESPENSA   | 282,960.00                 | -7,929.91                       | 275,030.09                      | 274,445.00                      | 274,445.00                   | 585.09                   | 99.79%                   |
| 15416 APOYO PARA UTILES ESCOLARES  | 19,670.00                  | -8,270.00                       | 11,400.00                       | 11,400.00                       | 11,400.00                    | 0.00                     | 100.00%                  |
| 15417 APOYO PARA DESARROLLO Y CAPACITACION                                       | 150,336.00                 | 7,416.00                        | 157,752.00                      | 153,162.00                      | 153,162.00                   | 4,590.00                 | 97.09%                   |
| 15419 AYUDA PARA SERVICIO DE TRANSPORTE  | 166,968.00                 | 7,493.00                        | 174,461.00                      | 169,293.50                      | 169,293.50                   | 5,167.50                 | 97.04%                   |
| 15421 BONO DE DIA DE MADRES  | 17,910.00                  | -349.72                         | 17,560.28                       | 17,500.00                       | 17,500.00                    | 60.28                    | 99.66%                   |
| 15423 BONO POR ANIVERSARIO SINDICAL  | 11,340.00                  | 800.00                          | 12,140.00                       | 11,560.00                       | 11,560.00                    | 580.00                   | 95.22%                   |
| 15424 BONO DEL DÍA DEL PADRE   | 830.00                     | -830.00                         | 0.00                            | 0.00                            | 0.00                         | 0.00                     | #DIV/0!                  |
| 15425 APOYO PARA COMPRA DE MATERIAL DE CONSTRUCCION                              | 83,592.00                  | 6,147.00                        | 89,739.00                       | 87,376.50                       | 87,376.50                    | 2,362.50                 | 97.37%                   |
| 15426 APOYO PARA DESPENSA PARA LOS REPRESENTANTES SINDICALES                     | 12,360.00                  | 1,200.00                        | 13,560.00                       | 13,560.00                       | 13,560.00                    | 0.00                     | 100.00%                  |
| 15427 BONO DE PRODUCTIVIDAD AL PERSONAL DE BASE                                  | 32,400.00                  | -1,800.00                       | 30,600.00                       | 28,800.00                       | 28,800.00                    | 1,800.00                 | 94.12%                   |
| 15900 OTRAS PRESTACIONES SOCIALES Y ECONOMICAS                                   | 1,302,112.65               | -146,608.30                     | 1,155,504.35                    | 1,128,093.28                    | 1,128,093.28                 | 27,411.07                | 97.63%                   |
| 15901 OTRAS PRESTACIONES   | 1,302,112.65               | -146,608.30                     | 1,155,504.35                    | 1,128,093.28                    | 1,128,093.28                 | 27,411.07                | 97.63%                   |
| <b>17000 PAGOS DE ESTIMULOS A SERVIDORES PUBLICOS</b>                            | <b>398,722.19</b>          | <b>-81,424.06</b>               | <b>317,298.13</b>               | <b>302,537.07</b>               | <b>302,537.07</b>            | <b>14,761.06</b>         | <b>95.35%</b>            |
| 17100 ESTIMULOS  | 398,722.19                 | -81,424.06                      | 317,298.13                      | 302,537.07                      | 302,537.07                   | 14,761.06                | 95.35%                   |
| 17104 BONO POR PUNTUALIDAD   | 63,360.00                  | -4,400.00                       | 58,960.00                       | 55,440.00                       | 55,440.00                    | 3,520.00                 | 94.03%                   |
| 17105 COMPENSACION POR TITULACION A NIVEL LICENCIATURA                           | 335,362.19                 | -77,024.06                      | 258,338.13                      | 247,097.07                      | 247,097.07                   | 11,241.06                | 95.65%                   |
| <b>20000 MATERIALES Y SUMINISTROS</b>  | <b>1,092,539.45</b>        | <b>-43,543.67</b>               | <b>1,048,995.78</b>             | <b>923,766.70</b>               | <b>923,766.70</b>            | <b>125,229.08</b>        | <b>88.06%</b>            |
| <b>21000 MATERIALES DE ADMINISTRACIÓN, EMISIÓN DE DOCUMENTOS Y ARTÍCULOS</b>     | <b>205,000.00</b>          | <b>54,284.18</b>                | <b>259,284.18</b>               | <b>245,367.52</b>               | <b>245,367.52</b>            | <b>13,916.66</b>         | <b>94.63%</b>            |
| 21100 MATERIALES, UTILES Y EQUIPOS MENORES DE OFICINA                            | 104,500.00                 | 263.47                          | 104,763.47                      | 99,742.42                       | 99,742.42                    | 5,021.05                 | 95.21%                   |
| 21101 MATERIALES, UTILES Y EQUIPOS MENORES DE OFICINA                            | 104,500.00                 | 263.47                          | 104,763.47                      | 99,742.42                       | 99,742.42                    | 5,021.05                 | 95.21%                   |
| 21400 MATERIALES, UTILES Y EQUIPOS MENORES DE TECNOLOGIAS DE LA                  | 73,500.00                  | 40,620.84                       | 114,120.84                      | 113,258.10                      | 113,258.10                   | 862.74                   | 99.24%                   |
| 21401 MATERIALES Y UTILES PARA EL PROCESAMIENTO DE EQUIPOS Y BIENES INFORMATICOS | 73,500.00                  | 40,620.84                       | 114,120.84                      | 113,258.10                      | 113,258.10                   | 862.74                   | 99.24%                   |
| 21600 MATERIAL DE LIMPIEZA   | 27,000.00                  | 7,863.37                        | 34,863.37                       | 26,931.50                       | 26,931.50                    | 7,931.87                 | 77.25%                   |
| 21601 MATERIAL DE LIMPIEZA   | 27,000.00                  | 7,863.37                        | 34,863.37                       | 26,931.50                       | 26,931.50                    | 7,931.87                 | 77.25%                   |
| 21700 MATERIALES Y UTILES DE ENSEÑANZA   | 0.00                       | 5,536.50                        | 5,536.50                        | 5,435.50                        | 5,435.50                     | 101.00                   | 98.18%                   |
| 21701 MATERIALES EDUCATIVOS  | 0.00                       | 3,147.72                        | 3,147.72                        | 3,046.72                        | 3,046.72                     | 101.00                   | 96.79%                   |
| 21702 MATERIALES Y SUMINISTROS PARA PLANTELES EDUCATIVOS                         | 0.00                       | 2,388.78                        | 2,388.78                        | 2,388.78                        | 2,388.78                     | 0.00                     | 100.00%                  |
| <b>22000 ALIMENTOS Y UTENSILIOS</b>  | <b>6,600.00</b>            | <b>2,799.85</b>                 | <b>9,399.85</b>                 | <b>7,904.01</b>                 | <b>7,904.01</b>              | <b>1,495.84</b>          | <b>84.09%</b>            |
| 22100 PRODUCTOS ALIMENTICIOS PARA PERSONAS                                       | 6,600.00                   | 2,799.85                        | 9,399.85                        | 7,904.01                        | 7,904.01                     | 1,495.84                 | 84.09%                   |
| 22101 PRODUCTOS ALIMENTICIOS PARA EL PERSONAL EN LAS INSTALACIONES               | 0.00                       | 684.01                          | 684.01                          | 684.01                          | 684.01                       | 0.00                     | 100.00%                  |
| 22106 ADQUISICION DE AGUA POTABLE  | 6,600.00                   | 2,115.84                        | 8,715.84                        | 7,220.00                        | 7,220.00                     | 1,495.84                 | 82.84%                   |
| <b>24000 MATERIALES Y ARTICULOS DE CONSTRUCCION Y DE REPARACION</b>              | <b>16,700.00</b>           | <b>34,425.31</b>                | <b>51,125.31</b>                | <b>50,074.04</b>                | <b>50,074.04</b>             | <b>1,051.27</b>          | <b>97.94%</b>            |
| 24600 MATERIAL ELECTRICO Y ELECTRONICO   | 800.00                     | -352.03                         | 447.97                          | 412.97                          | 412.97                       | 35.00                    | 92.19%                   |
| 24601 MATERIAL ELECTRICO Y ELECTRONICO   | 800.00                     | -352.03                         | 447.97                          | 412.97                          | 412.97                       | 35.00                    | 92.19%                   |
| 24800 MATERIALES COMPLEMENTARIOS   | 13,400.00                  | 32,556.00                       | 45,956.00                       | 45,526.00                       | 45,526.00                    | 430.00                   | 99.06%                   |
| 24801 MATERIALES COMPLEMENTARIOS   | 13,400.00                  | 32,556.00                       | 45,956.00                       | 45,526.00                       | 45,526.00                    | 430.00                   | 99.06%                   |
| 24900 OTROS MATERIALES Y ARTICULOS DE CONSTRUCCION Y REPARACION                  | 2,500.00                   | 2,221.34                        | 4,721.34                        | 4,135.07                        | 4,135.07                     | 586.27                   | 87.58%                   |
| 24901 OTROS MATERIALES Y ARTICULOS DE CONSTRUCCION Y REPARACION                  | 2,500.00                   | 2,221.34                        | 4,721.34                        | 4,135.07                        | 4,135.07                     | 586.27                   | 87.58%                   |
| <b>25000 PRODUCTOS QUIMICOS, FARMACEUTICOS Y DE LABORATORIO</b>                  | <b>1,000.00</b>            | <b>8,063.80</b>                 | <b>9,063.80</b>                 | <b>8,563.80</b>                 | <b>8,563.80</b>              | <b>500.00</b>            | <b>94.48%</b>            |
| 25400 MATERIALES, ACCESORIOS Y SUMINISTROS MEDICOS                               | 1,000.00                   | 8,063.80                        | 9,063.80                        | 8,563.80                        | 8,563.80                     | 500.00                   | 94.48%                   |
| 25401 MATERIALES, ACCESORIOS Y SUMINISTROS MEDICOS                               | 1,000.00                   | 8,063.80                        | 9,063.80                        | 8,563.80                        | 8,563.80                     | 500.00                   | 94.48%                   |

| Ejercicio del Presupuesto por Partida / Descripción |  | Egresos Aprobado Anual (1) | Ampliaciones/ (Reducciones) (2) | Egresos Modificado Anual (3=1+2) | Egresos Devengado Acumulado (4) | Egresos Pagado Acumulado (5) | Subejercicio (6 = 3 - 4) | % Avance Anual (7= 4/3) |
|---|--|----------------------------|---------------------------------|----------------------------------|---------------------------------|------------------------------|--------------------------|-------------------------|
| <b>26000</b>  | <b>COMBUSTIBLES, LUBRICANTES Y ADITIVOS</b>  | <b>625,663.46</b>          | <b>-120,372.58</b>              | <b>505,290.88</b>                | <b>434,550.16</b>               | <b>434,550.16</b>            | <b>70,740.72</b>         | <b>86.00%</b>           |
| 26100   | COMBUSTIBLES, LUBRICANTES Y ADITIVOS   | 625,663.46                 | -120,372.58                     | 505,290.88                       | 434,550.16                      | 434,550.16                   | 70,740.72                | 86.00%                  |
| 26101   | COMBUSTIBLES   | 607,262.00                 | -115,783.12                     | 491,478.88                       | 423,437.36                      | 423,437.36                   | 68,041.52                | 86.16%                  |
| 26102   | LUBRICANTES Y ADITIVOS   | 18,401.46                  | -4,589.46                       | 13,812.00                        | 11,112.80                       | 11,112.80                    | 2,699.20                 | 80.46%                  |
| <b>27000</b>  | <b>VESTUARIO, BLANCOS, PRENDAS DE PROTECCION Y ARTICULOS DEPORTIVOS</b>  | <b>104,875.99</b>          | <b>-77,475.99</b>               | <b>27,400.00</b>                 | <b>26,379.24</b>                | <b>26,379.24</b>             | <b>1,020.76</b>          | <b>96.27%</b>           |
| 27200   | PRENDAS DE SEGURIDAD Y PROTECCION PERSONAL   | 104,875.99                 | -77,475.99                      | 27,400.00                        | 26,379.24                       | 26,379.24                    | 1,020.76                 | 96.27%                  |
| 27201   | PRENDAS DE SEGURIDAD Y PROTECCION PERSONAL   | 104,875.99                 | -77,475.99                      | 27,400.00                        | 26,379.24                       | 26,379.24                    | 1,020.76                 | 96.27%                  |
| <b>29000</b>  | <b>HERRAMIENTAS, REFACCIONES Y ACCESORIOS MENORES</b>  | <b>132,700.00</b>          | <b>54,731.76</b>                | <b>187,431.76</b>                | <b>150,927.93</b>               | <b>150,927.93</b>            | <b>36,503.83</b>         | <b>80.52%</b>           |
| 29100   | HERRAMIENTAS MENORES   | 0.00                       | 879.86                          | 879.86                           | 879.86                          | 879.86                       | 0.00                     | 100.00%                 |
| 29101   | HERRAMIENTAS MENORES   | 0.00                       | 879.86                          | 879.86                           | 879.86                          | 879.86                       | 0.00                     | 100.00%                 |
| 29200   | REFACCIONES Y ACCESORIOS MENORES DE EDIFICIOS  | 0.00                       | 147.00                          | 147.00                           | 147.00                          | 147.00                       | 0.00                     | 100.00%                 |
| 29201   | REFACCIONES Y ACCESORIOS MENORES DE EDIFICIOS  | 0.00                       | 147.00                          | 147.00                           | 147.00                          | 147.00                       | 0.00                     | 100.00%                 |
| 29400   | REFACCIONES Y ACCESORIOS MENORES DE EQUIPO DE COMPUTO Y TECNOLOGIAS DE LA INFORMACION                          | 54,000.00                  | -25,091.25                      | 28,908.75                        | 28,908.75                       | 28,908.75                    | 0.00                     | 100.00%                 |
| 29401   | REFACCIONES Y ACCESORIOS MENORES DE EQUIPO DE COMPUTO Y TECNOLOGIAS DE LA INFORMACION                          | 54,000.00                  | -25,091.25                      | 28,908.75                        | 28,908.75                       | 28,908.75                    | 0.00                     | 100.00%                 |
| 29600   | REFACCIONES Y ACCESORIOS MENORES DE EQUIPO DE TRANSPORTE   | 77,700.00                  | 78,960.95                       | 156,660.95                       | 120,157.12                      | 120,157.12                   | 36,503.83                | 76.70%                  |
| 29601   | REFACCIONES Y ACCESORIOS MENORES DE EQUIPO DE TRANSPORTE   | 77,700.00                  | 78,960.95                       | 156,660.95                       | 120,157.12                      | 120,157.12                   | 36,503.83                | 76.70%                  |
| 29900   | REFACCIONES Y ACCESORIOS MENORES OTROS BIENES MUEBLES  | 1,000.00                   | -164.80                         | 835.20                           | 835.20                          | 835.20                       | 0.00                     | 100.00%                 |
| 29901   | REFACCIONES Y ACCESORIOS MENORES OTROS BIENES MUEBLES  | 1,000.00                   | -164.80                         | 835.20                           | 835.20                          | 835.20                       | 0.00                     | 100.00%                 |
| <b>30000</b>  | <b>SERVICIOS GENERALES</b>   | <b>30,398,348.55</b>       | <b>-8,746,541.30</b>            | <b>21,651,807.25</b>             | <b>17,469,029.44</b>            | <b>17,390,993.51</b>         | <b>4,182,777.81</b>      | <b>80.68%</b>           |
| <b>31000</b>  | <b>SERVICIOS BASICOS</b>   | <b>227,872.80</b>          | <b>162,934.18</b>               | <b>390,806.98</b>                | <b>390,796.65</b>               | <b>390,796.65</b>            | <b>10.33</b>             | <b>100.00%</b>          |
| 31100   | ENERGIA ELECTRICA  | 67,500.00                  | 61,672.33                       | 129,172.33                       | 129,162.00                      | 129,162.00                   | 10.33                    | 99.99%                  |
| 31101   | ENERGIA ELECTRICA  | 67,500.00                  | 61,672.33                       | 129,172.33                       | 129,162.00                      | 129,162.00                   | 10.33                    | 99.99%                  |
| 31300   | AGUA   | 33,000.00                  | 8,654.00                        | 41,654.00                        | 41,654.00                       | 41,654.00                    | 0.00                     | 100.00%                 |
| 31301   | AGUA POTABLE   | 33,000.00                  | 8,654.00                        | 41,654.00                        | 41,654.00                       | 41,654.00                    | 0.00                     | 100.00%                 |
| 31400   | TELEFONIA TRADICIONAL  | 85,372.80                  | 112,207.83                      | 197,580.63                       | 197,580.63                      | 197,580.63                   | 0.00                     | 100.00%                 |
| 31401   | TELEFONIA TRADICIONAL  | 85,372.80                  | 112,207.83                      | 197,580.63                       | 197,580.63                      | 197,580.63                   | 0.00                     | 100.00%                 |
| 31500   | TELEFONIA CELULAR  | 3,600.00                   | -2,100.00                       | 1,500.00                         | 1,500.00                        | 1,500.00                     | 0.00                     | 100.00%                 |
| 31501   | TELEFONIA CELULAR  | 3,600.00                   | -2,100.00                       | 1,500.00                         | 1,500.00                        | 1,500.00                     | 0.00                     | 100.00%                 |
| 31700   | SERVICIOS DE ACCESO DE INTERNET, REDES Y PROCESAMIENTO DE INFORMACION  | 19,400.00                  | 223.27                          | 19,623.27                        | 19,623.27                       | 19,623.27                    | 0.00                     | 100.00%                 |
| 31701   | SERVICIO DE ACCESO A INTERNET, REDES Y PROCESAMIENTO DE INFORMACION  | 19,400.00                  | 223.27                          | 19,623.27                        | 19,623.27                       | 19,623.27                    | 0.00                     | 100.00%                 |
| 31800   | SERVICIOS POSTALES Y TELEGRAFICOS  | 19,000.00                  | -17,723.25                      | 1,276.75                         | 1,276.75                        | 1,276.75                     | 0.00                     | 100.00%                 |
| 31801   | SERVICIO POSTAL  | 19,000.00                  | -17,723.25                      | 1,276.75                         | 1,276.75                        | 1,276.75                     | 0.00                     | 100.00%                 |
| <b>32000</b>  | <b>SERVICIO DE ARRENDAMIENTO</b>   | <b>557,946.42</b>          | <b>353,176.35</b>               | <b>911,122.77</b>                | <b>911,122.58</b>               | <b>911,122.58</b>            | <b>0.19</b>              | <b>100.00%</b>          |
| 32200   | ARRENDAMIENTO DE EDIFICIOS   | 496,698.42                 | 358,254.84                      | 854,953.26                       | 854,953.20                      | 854,953.20                   | 0.06                     | 100.00%                 |
| 32201   | ARRENDAMIENTO DE EDIFICIOS   | 496,698.42                 | 358,254.84                      | 854,953.26                       | 854,953.20                      | 854,953.20                   | 0.06                     | 100.00%                 |
| 32300   | ARRENDAMIENTO DE MOBILIARIO Y EQUIPO DE ADMINISTRACION, ARRENDAMIENTO DE MUEBLES, MAQUINARIA Y EQUIPO          | 61,248.00                  | -5,078.49                       | 56,169.51                        | 56,169.38                       | 56,169.38                    | 0.13                     | 100.00%                 |
| 32301   | ARRENDAMIENTO DE MUEBLES, MAQUINARIA Y EQUIPO  | 61,248.00                  | -5,078.49                       | 56,169.51                        | 56,169.38                       | 56,169.38                    | 0.13                     | 100.00%                 |
| <b>33000</b>  | <b>SERVICIOS PROFESIONALES, CIENTIFICOS, TECNICOS Y OTROS SERVICIOS</b>  | <b>18,338,576.14</b>       | <b>269,942.01</b>               | <b>18,608,518.15</b>             | <b>14,602,825.12</b>            | <b>14,602,825.12</b>         | <b>4,005,693.03</b>      | <b>78.47%</b>           |
| 33100   | SERVICIOS LEGALES, DE CONTABILIDAD, AUDITORIAS Y SERVICIOS LEGALES, DE CONTABILIDAD, AUDITORIAS Y RELACIONADOS | 0.00                       | 4,854.60                        | 4,854.60                         | 4,854.60                        | 4,854.60                     | 0.00                     | 100.00%                 |
| 33101   | SERVICIOS LEGALES, DE CONTABILIDAD, AUDITORIAS Y RELACIONADOS  | 0.00                       | 4,854.60                        | 4,854.60                         | 4,854.60                        | 4,854.60                     | 0.00                     | 100.00%                 |
| 33300   | SERVICIOS DE CONSULTORIA ADMINISTRATIVA, PROCESOS, TECNICA   | 8,000.00                   | -3,000.00                       | 5,000.00                         | 0.00                            | 0.00                         | 5,000.00                 | 0.00%                   |
| 33301   | SERVICIOS DE INFORMATICA   | 8,000.00                   | -3,000.00                       | 5,000.00                         | 0.00                            | 0.00                         | 5,000.00                 | 0.00%                   |
| 33400   | SERVICIOS DE CAPACITACION  | 18,324,345.36              | -89,410.70                      | 18,234,934.66                    | 14,237,338.64                   | 14,237,338.64                | 3,997,596.02             | 78.08%                  |
| 33401   | SERVICIOS DE CAPACITACION  | 18,324,345.36              | -89,410.70                      | 18,234,934.66                    | 14,237,338.64                   | 14,237,338.64                | 3,997,596.02             | 78.08%                  |
| 33600   | SERVICIOS DE APOYO ADMINISTRATIVO, TRADUCCION, IMPRESIONES Y PUBLICACIONES OFICIALES                           | 2,054.78                   | 357,498.12                      | 359,552.90                       | 356,455.89                      | 356,455.89                   | 3,097.01                 | 99.14%                  |
| 33603   | IMPRESIONES Y PUBLICACIONES OFICIALES  | 2,054.78                   | 357,498.12                      | 359,552.90                       | 356,455.89                      | 356,455.89                   | 3,097.01                 | 99.14%                  |
| 33800   | SERVICIOS DE VIGILANCIA  | 4,176.00                   | -0.01                           | 4,175.99                         | 4,175.99                        | 4,175.99                     | 0.00                     | 100.00%                 |
| 33801   | SERVICIOS DE VIGILANCIA  | 4,176.00                   | -0.01                           | 4,175.99                         | 4,175.99                        | 4,175.99                     | 0.00                     | 100.00%                 |
| <b>34000</b>  | <b>SERVICIOS FINANCIEROS, BANCARIOS Y COMERCIALES</b>  | <b>125,000.00</b>          | <b>-35,656.41</b>               | <b>89,343.59</b>                 | <b>89,341.61</b>                | <b>89,341.61</b>             | <b>1.98</b>              | <b>100.00%</b>          |
| 34100   | SERVICIOS FINANCIEROS Y BANCARIOS  | 0.00                       | 169.02                          | 169.02                           | 167.04                          | 167.04                       | 1.98                     | 98.83%                  |
| 34101   | SERVICIOS FINANCIEROS Y BANCARIOS  | 0.00                       | 169.02                          | 169.02                           | 167.04                          | 167.04                       | 1.98                     | 98.83%                  |
| 34500   | SEGURO DE BIENES PATRIMONIALES   | 125,000.00                 | -35,825.43                      | 89,174.57                        | 89,174.57                       | 89,174.57                    | 0.00                     | 100.00%                 |
| 34501   | SEGUROS DE BIENES PATRIMONIALES  | 125,000.00                 | -35,825.43                      | 89,174.57                        | 89,174.57                       | 89,174.57                    | 0.00                     | 100.00%                 |
| <b>35000</b>  | <b>SERVICIOS DE INSTALACION, REPARACION, MANTENIMIENTO Y CONSERVACION</b>                                      | <b>30,800.00</b>           | <b>63,503.51</b>                | <b>94,303.51</b>                 | <b>94,303.44</b>                | <b>94,303.44</b>             | <b>0.07</b>              | <b>100.00%</b>          |
| 35100   | CONSERVACION Y MANTENIMIENTO MENOR DE INMUEBLES  | 0.00                       | 5,919.83                        | 5,919.83                         | 5,919.83                        | 5,919.83                     | 0.00                     | 100.00%                 |
| 35101   | MANTENIMIENTO Y CONSERVACION DE INMUEBLES  | 0.00                       | 5,919.83                        | 5,919.83                         | 5,919.83                        | 5,919.83                     | 0.00                     | 100.00%                 |
| 35300   | INSTALACION, REPARACION Y MANTENIMIENTO DE EQUIPO DE INSTALACIONES   | 8,700.00                   | 2,378.00                        | 11,078.00                        | 11,078.00                       | 11,078.00                    | 0.00                     | 100.00%                 |
| 35301   | INSTALACIONES  | 8,700.00                   | 2,378.00                        | 11,078.00                        | 11,078.00                       | 11,078.00                    | 0.00                     | 100.00%                 |
| 35500   | REPARACION Y MANTENIMIENTO DE EQUIPO DE TRANSPORTE   | 22,100.00                  | 47,884.08                       | 69,984.08                        | 69,984.08                       | 69,984.08                    | 0.00                     | 100.00%                 |
| 35501   | MANTENIMIENTO Y CONSERVACION DE EQUIPO DE TRANSPORTE   | 22,100.00                  | 47,884.08                       | 69,984.08                        | 69,984.08                       | 69,984.08                    | 0.00                     | 100.00%                 |
| 35700   | INSTALACION, REPARACION Y MANTENIMIENTO DE MAQUINARIA, MANTENIMIENTO Y CONSERVACION DE MAQUINARIA Y EQUIPO     | 0.00                       | 3,758.01                        | 3,758.01                         | 3,758.01                        | 3,758.01                     | 0.00                     | 100.00%                 |
| 35701   | MANTENIMIENTO Y CONSERVACION DE MAQUINARIA Y EQUIPO  | 0.00                       | 3,758.01                        | 3,758.01                         | 3,758.01                        | 3,758.01                     | 0.00                     | 100.00%                 |
| 35800   | SERVICIOS DE LIMPIEZA Y MANEJO DE DESECHOS   | 0.00                       | 3,563.59                        | 3,563.59                         | 3,563.52                        | 3,563.52                     | 0.07                     | 100.00%                 |
| 35801   | SERVICIOS DE LIMPIEZA Y MANEJO DE DESECHOS   | 0.00                       | 3,563.59                        | 3,563.59                         | 3,563.52                        | 3,563.52                     | 0.07                     | 100.00%                 |
| <b>36000</b>  | <b>SERVICIOS DE COMUNICACION SOCIAL Y PUBLICIDAD</b>   | <b>10,000,000.00</b>       | <b>-9,952,080.40</b>            | <b>47,919.60</b>                 | <b>47,919.60</b>                | <b>31,946.40</b>             | <b>0.00</b>              | <b>100.00%</b>          |
| 36100   | DIFUSION POR RADIO, TELEVISION Y OTROS MEDIOS DE MENSAJES  | 10,000,000.00              | -9,952,080.40                   | 47,919.60                        | 47,919.60                       | 31,946.40                    | 0.00                     | 100.00%                 |
| 36101   | DIFUSION POR RADIO, TELEVISION Y OTROS MEDIOS DE MENSAJES SOBRE PROGRAMAS Y ACTIVIDADES GUBERNAMENTALES        | 10,000,000.00              | -9,952,080.40                   | 47,919.60                        | 47,919.60                       | 31,946.40                    | 0.00                     | 100.00%                 |
| <b>37000</b>  | <b>SERVICIOS DE TRASLADO Y VIATICOS</b>  | <b>439,374.19</b>          | <b>80,984.54</b>                | <b>520,358.73</b>                | <b>409,777.49</b>               | <b>409,777.49</b>            | <b>110,581.24</b>        | <b>78.75%</b>           |
| 37100   | PASAJES AEREOS   | 54,000.00                  | 54,091.99                       | 108,091.99                       | 87,532.99                       | 87,532.99                    | 20,559.00                | 80.98%                  |
| 37101   | PASAJES AEREOS   | 54,000.00                  | 54,091.99                       | 108,091.99                       | 87,532.99                       | 87,532.99                    | 20,559.00                | 80.98%                  |
| 37200   | PASAJES TERRESTRES   | 10,000.00                  | -7,473.00                       | 2,527.00                         | 2,527.00                        | 2,527.00                     | 0.00                     | 100.00%                 |
| 37201   | PASAJES TERRESTRES   | 10,000.00                  | -7,473.00                       | 2,527.00                         | 2,527.00                        | 2,527.00                     | 0.00                     | 100.00%                 |
| 37500   | VIATICOS EN EL PAIS  | 362,919.19                 | 32,764.55                       | 395,683.74                       | 308,061.50                      | 308,061.50                   | 87,622.24                | 77.86%                  |
| 37501   | VIATICOS EN EL PAIS  | 348,519.19                 | 24,964.55                       | 373,483.74                       | 285,861.50                      | 285,861.50                   | 87,622.24                | 76.54%                  |
| 37502   | GASTOS DE CAMINO   | 14,400.00                  | 7,800.00                        | 22,200.00                        | 22,200.00                       | 22,200.00                    | 0.00                     | 100.00%                 |
| 37900   | OTROS SERVICIOS DE TRASLADO Y HOSPEDAJE  | 12,455.00                  | 1,601.00                        | 14,056.00                        | 11,656.00                       | 11,656.00                    | 2,400.00                 | 82.93%                  |
| 37901   | CUOTAS   | 12,455.00                  | 1,601.00                        | 14,056.00                        | 11,656.00                       | 11,656.00                    | 2,400.00                 | 82.93%                  |



| Ejercicio del Presupuesto por Partida / Descripción |   | Egresos Aprobado Anual (1) | Ampliaciones/ (Reducciones) (2) | Egresos Modificado Anual (3=1+2) | Egresos Devengado Acumulado (4) | Egresos Pagado Acumulado (5) | Subejercicio (6 = 3 - 4) | % Avance Anual (7= 4/3) |
|---|---|----------------------------|---------------------------------|----------------------------------|---------------------------------|------------------------------|--------------------------|-------------------------|
| <b>38000</b>  | <b>SERVICIOS OFICIALES</b>  | <b>138,900.00</b>          | <b>87,536.19</b>                | <b>226,436.19</b>                | <b>159,945.22</b>               | <b>159,945.22</b>            | <b>66,490.97</b>         | 70.64%                  |
| 38300   | CONGRESOS Y CONVENCIONES  | 138,900.00                 | 87,536.19                       | 226,436.19                       | 159,945.22                      | 159,945.22                   | 66,490.97                | 70.64%                  |
| 38301   | CONGRESOS Y CONVENCIONES  | 138,900.00                 | 87,536.19                       | 226,436.19                       | 159,945.22                      | 159,945.22                   | 66,490.97                | 70.64%                  |
| <b>39000</b>  | <b>OTROS SERVICIOS GENERALES</b>  | <b>539,879.00</b>          | <b>223,118.73</b>               | <b>762,997.73</b>                | <b>762,997.73</b>               | <b>700,935.00</b>            | <b>0.00</b>              | 100.00%                 |
| 39200   | IMPUESTOS Y DERECHOS  | 38,000.00                  | 17,085.00                       | 55,085.00                        | 55,085.00                       | 55,085.00                    | 0.00                     | 100.00%                 |
| 39201   | IMPUESTOS Y DERECHOS  | 38,000.00                  | 17,085.00                       | 55,085.00                        | 55,085.00                       | 55,085.00                    | 0.00                     | 100.00%                 |
| 39800   | IMPUESTOS SOBRE NOMINAS Y OTROS QUE SE DERIVEN DE UNA                                 | 391,550.00                 | 173,262.73                      | 564,812.73                       | 564,812.73                      | 502,750.00                   | 0.00                     | 100.00%                 |
| 39801   | IMPUESTOS SOBRE NOMINAS   | 391,550.00                 | 173,262.73                      | 564,812.73                       | 564,812.73                      | 502,750.00                   | 0.00                     | 100.00%                 |
| 39900   | OTROS SERVICIOS GENERALES   | 110,329.00                 | 32,771.00                       | 143,100.00                       | 143,100.00                      | 143,100.00                   | 0.00                     | 100.00%                 |
| 39903   | SUBROGACIONES   | 110,329.00                 | 32,771.00                       | 143,100.00                       | 143,100.00                      | 143,100.00                   | 0.00                     | 100.00%                 |
| <b>40000</b>  | <b>TRANSFERENCIAS, ASIGNACIONES, SUBSIDIOS Y OTRAS AYUDAS</b>                         | <b>324,000.00</b>          | <b>-4,000.04</b>                | <b>319,999.96</b>                | <b>299,999.96</b>               | <b>299,999.96</b>            | <b>20,000.00</b>         | 93.75%                  |
| <b>44000</b>  | <b>AYUDAS SOCIALES</b>  | <b>324,000.00</b>          | <b>-4,000.04</b>                | <b>319,999.96</b>                | <b>299,999.96</b>               | <b>299,999.96</b>            | <b>20,000.00</b>         | 93.75%                  |
| 44100   | AYUDAS SOCIALES A PERSONAS  | 324,000.00                 | -4,000.04                       | 319,999.96                       | 299,999.96                      | 299,999.96                   | 20,000.00                | 93.75%                  |
| 44102   | TRANSFERENCIAS PARA APOYOS EN PROGRAMAS SOCIALES                                      | 300,000.00                 | -0.04                           | 299,999.96                       | 299,999.96                      | 299,999.96                   | 0.00                     | 100.00%                 |
| 44104   | GASTOS PARA PROGRAMA DE ACCIONES PREVENTIVOS CONTRA LAS ADICCIONES Y EL DELITO        | 24,000.00                  | -4,000.00                       | 20,000.00                        | 0.00                            | 0.00                         | 20,000.00                | 0.00%                   |
| <b>50000</b>  | <b>BIENES MUEBLES, INMUEBLES E INTAGIBLES</b>   | <b>255,200.00</b>          | <b>337,185.96</b>               | <b>592,385.96</b>                | <b>582,234.96</b>               | <b>582,234.96</b>            | <b>10,151.00</b>         | 98.29%                  |
| <b>51000</b>  | <b>MOBILIARIO Y EQUIPO DE ADMINISTRACION</b>  | <b>237,900.00</b>          | <b>308,677.96</b>               | <b>546,577.96</b>                | <b>536,426.96</b>               | <b>536,426.96</b>            | <b>10,151.00</b>         | 98.14%                  |
| 51100   | MUEBLES DE OFICINA Y ESTANTERIA   | 10,500.00                  | 93,612.84                       | 104,112.84                       | 102,611.84                      | 102,611.84                   | 1,501.00                 | 98.56%                  |
| 51101   | MOBILIARIO  | 10,500.00                  | 93,612.84                       | 104,112.84                       | 102,611.84                      | 102,611.84                   | 1,501.00                 | 98.56%                  |
| 51500   | EQUIPO DE COMPUTO Y DE TECNOLOGIAS DE LA INFORMACION                                  | 227,400.00                 | 215,065.12                      | 442,465.12                       | 433,815.12                      | 433,815.12                   | 8,650.00                 | 98.05%                  |
| 51501   | BIENES INFORMATICOS   | 227,400.00                 | 215,065.12                      | 442,465.12                       | 433,815.12                      | 433,815.12                   | 8,650.00                 | 98.05%                  |
| <b>52000</b>  | <b>MOBILIARIO Y EQUIPO EDUCACIONAL Y RECREATIVO</b>                                   | <b>0.00</b>                | <b>21,808.00</b>                | <b>21,808.00</b>                 | <b>21,808.00</b>                | <b>21,808.00</b>             | <b>0.00</b>              | 100.00%                 |
| 52100   | EQUIPOS Y APARATOS AUDIOVISUALES  | 0.00                       | 21,808.00                       | 21,808.00                        | 21,808.00                       | 21,808.00                    | 0.00                     | 100.00%                 |
| 52101   | EQUIPOS Y APARATOS AUDIOVISUALES  | 0.00                       | 21,808.00                       | 21,808.00                        | 21,808.00                       | 21,808.00                    | 0.00                     | 100.00%                 |
| <b>56000</b>  | <b>MAQUINARIA, OTROS EQUIPOS Y HERRAMIENTAS</b>                                       | <b>17,300.00</b>           | <b>6,700.00</b>                 | <b>24,000.00</b>                 | <b>24,000.00</b>                | <b>24,000.00</b>             | <b>0.00</b>              | 100.00%                 |
| 56400   | SISTEMAS DE AIRE ACONDICIONADO, CALEFACCION Y DE                                      | 17,300.00                  | 6,700.00                        | 24,000.00                        | 24,000.00                       | 24,000.00                    | 0.00                     | 100.00%                 |
| 56401   | SISTEMAS DE AIRE ACONDICIONADO, CALEFACCION Y DE REFRIGERACION INDUSTRIAL Y COMERCIAL | 17,300.00                  | 6,700.00                        | 24,000.00                        | 24,000.00                       | 24,000.00                    | 0.00                     | 100.00%                 |
|   | <b>Total</b>  | <b>65,537,789.00</b>       | <b>-7,867,238.24</b>            | <b>57,670,550.76</b>             | <b>53,166,393.62</b>            | <b>52,932,750.46</b>         | <b>4,504,157.14</b>      | 92.19%                  |

C.P. FELIPE DE JESUS QUINTANA GALLEGOS  
DIRECTOR DE ADMINISTRACIÓN Y FINANZAS

DRA. MIREYA SCARONE ADARGA  
COORDINADORA EJECUTIVA  
DEL INSTITUTO SONorenSE DE LAS MUJERES

**INSTITUTO SONORENSE DE LAS MUJERES**  
**Estado Analítico del Ejercicio de Presupuesto de Egresos- Detallado – LDF**  
**(Clasificación de Servicios Personales por Categoría)**  
**Del 1 de Enero al 31 de Diciembre de 2022**

CPCA-II-14

CUENTA PÚBLICA: 2022

(PESOS)

| Concepto (c)  | Egresos       |                                |               |               |               | Subejercicio (e) |
|---|---------------|--------------------------------|---------------|---------------|---------------|------------------|
|   | Aprobado (d)  | Ampliaciones/<br>(Reducciones) | Modificado    | Devengado     | Pagado        |                  |
| <b>I. Gasto No Etiquetado (I=A+B+C+D+E+F)</b>   | 33,467,701.00 | 589,660.81                     | 34,057,361.81 | 33,891,362.56 | 33,735,755.33 | 165,999.25       |
| A. Personal Administrativo y de Servicio Público  | 33,467,701.00 | 589,660.81                     | 34,057,361.81 | 33,891,362.56 | 33,735,755.33 | 165,999.25       |
| B. Magisterio   |               |                                | -             |               |               | -                |
| C. Servicios de Salud (C=c1+c2)   |               |                                | -             |               |               | -                |
| c1) Personal Administrativo   |               |                                | -             |               |               | -                |
| c2) Personal Médico, Paramédico y afin  |               |                                | -             |               |               | -                |
| D. Seguridad Pública  |               |                                | -             |               |               | -                |
| E. Gastos asociados a la implementación de nuevas leyes federales o reformas a las mismas (E = e1 + e2) |               |                                | -             |               |               | -                |
| e1) Nombre del Programa o Ley 1   |               |                                | -             |               |               | -                |
| e2) Nombre del Programa o Ley 2   |               |                                | -             |               |               | -                |
| F. Sentencias laborales definitivas   |               |                                | -             |               |               | -                |
| <b>II. Gasto Etiquetado (II=A+B+C+D+E+F)</b>  |               |                                | -             |               |               | -                |
| A. Personal Administrativo y de Servicio Público  |               |                                | -             |               |               | -                |
| B. Magisterio   |               |                                | -             |               |               | -                |
| C. Servicios de Salud (C=c1+c2)   |               |                                | -             |               |               | -                |
| c1) Personal Administrativo   |               |                                | -             |               |               | -                |
| c2) Personal Médico, Paramédico y afin  |               |                                | -             |               |               | -                |
| D. Seguridad Pública  |               |                                | -             |               |               | -                |
| E. Gastos asociados a la implementación de nuevas leyes federales o reformas a las mismas (E = e1 + e2) |               |                                | -             |               |               | -                |
| e1) Nombre del Programa o Ley 1   |               |                                | -             |               |               | -                |
| e2) Nombre del Programa o Ley 2   |               |                                | -             |               |               | -                |
| F. Sentencias laborales definitivas   |               |                                | -             |               |               | -                |
| <b>III. Total del Gasto en Servicios Personales (III = I + II)</b>                                      | 33,467,701.00 | 589,660.81                     | 34,057,361.81 | 33,891,362.56 | 33,735,755.33 | 165,999.25       |

C.P. FELIPE DE JESUS QUINTANA GALLEGOS  
DIRECTOR DE ADMINISTRACIÓN Y FINANZAS

DRA. MIREYA SCARONE ADARGA  
COORDINADORA EJECUTIVA  
DEL INSTITUTO SONORENSE DE LAS MUJERES

**INSTITUTO SONORENSE DE LAS MUJERES**  
**Conciliación entre los Egresos Presupuestarios y los Gastos Contables**  
 Al 31 De Diciembre de 2022  
 (Pesos)

CPCA-II-15

CUENTA PÚBLICA: 2022

|   |            |                      |
|---|------------|----------------------|
| <b>1. Total de Egresos Presupuestarios</b>  |            | <b>53,166,393.62</b> |
| <b>2. Menos Egresos Presupuestarios No Contables</b>                              |            | <b>582,234.96</b>    |
| Materias Primas y Materiales de Producción y Comercialización                     |            |                      |
| Materiales y Suministros  |            |                      |
| Mobiliario y Equipo de Administración   | 536,426.96 |                      |
| Mobiliario y Equipo Educativo y Recreativo  | 21,808.00  |                      |
| Equipo e Instrumental Médico y de Laboratorio                                     |            |                      |
| Vehículos y Equipo de Transporte  |            |                      |
| Equipo de Defensa y Seguridad   |            |                      |
| Maquinaria, Otros Equipos y Herramientas  | 24,000.00  |                      |
| Archivos Biológicos   |            |                      |
| Bienes Inmuebles  |            |                      |
| Activos Intangibles   |            |                      |
| Obra Pública en Bienes de Dominio Público   |            |                      |
| Obra Pública en Bienes Propios  |            |                      |
| Acciones y Participaciones de Capital   |            |                      |
| Compra de Títulos y Valores   |            |                      |
| Concesión de Préstamos  |            |                      |
| Inversiones en Fideicomisos, Mandatos y Otros Análogos                            |            |                      |
| Provisiones para Contingencias y Otras Erogaciones Especiales                     |            |                      |
| Armonización de la Deuda Pública  |            |                      |
| Adeudos de Ejercicios Fiscales Anteriores (ADEFAS)                                | -          |                      |
| Otros Egresos Presupuestales No Contables   |            |                      |
| <b>3. Más Gastos Contables No Presupuestarios</b>                                 |            | <b>810,864.31</b>    |
| Estimaciones, Depreciaciones, Deterioros, Obsolescencia y Amortizaciones          | 810,864.31 |                      |
| Provisiones   |            |                      |
| Disminución de Inventarios  |            |                      |
| Aumento por Insuficiencia de Estimaciones por Pérdida o Deterioro u Obsolescencia |            |                      |
| Aumento por Insuficiencia de Provisiones  |            |                      |
| Otros Gastos  |            |                      |
| Otros Gastos Contables No Presupuestales  |            |                      |
| <b>4. Total de Gasto Contable (4= 1 - 2 + 3)</b>                                  |            | <b>53,395,022.97</b> |

C.P. FELIPE DE JESUS QUINTANA GALLEGOS  
 DIRECTOR DE ADMINISTRACIÓN Y FINANZAS

DRA. MIREYA SCARONE ADARGA  
 COORDINADORA EJECUTIVA  
 DEL INSTITUTO SONORENSE DE LAS MUJERES

INSTITUTO SONORENSE DE LAS MUJERES

CPCA-II-16

Endeudamiento Neto

Del 1 de Enero al 31 de Diciembre de 2022

CUENTA PÚBLICA: 2022

(pesos)

| Identificación del crédito o Instrumento | Contratación / Colocación | Amortización | Endeudamiento Neto |
|--|---------------------------|--------------|--------------------|
|  | A                         | B            | C=A-B              |
| <b>Créditos Bancarios</b>                |                           |              |                    |
| 1  |                           |              | 0.00               |
| 2  |                           |              |                    |
| 3  |                           |              |                    |
| 4  |                           |              |                    |
| 5  |                           |              |                    |
| 6  |                           |              |                    |
| 7  |                           |              |                    |
| 8  |                           |              |                    |
| 9  |                           |              |                    |
| 10                                       |                           |              |                    |
| <b>Total Créditos Bancarios</b>          | <b>0.00</b>               | <b>0.00</b>  | <b>0.00</b>        |
| <b>Otros Instrumentos de Deuda</b>       |                           |              |                    |
| 1  |                           |              | 0.00               |
| 2  |                           |              |                    |
| 3  |                           |              |                    |
| 4  |                           |              |                    |
| 5  |                           |              |                    |
| 6  |                           |              |                    |
| 7  |                           |              |                    |
| 8  |                           |              |                    |
| 9  |                           |              |                    |
| 10                                       |                           |              |                    |
| <b>Total Otros Instrumentos de Deuda</b> | <b>0.00</b>               | <b>0.00</b>  | <b>0.00</b>        |
| <b>TOTAL</b>                             | <b>0.00</b>               | <b>0.00</b>  | <b>0.00</b>        |

"Bajo protesta de decir verdad declaramos que los Estados Financieros y sus Notas, son razonablemente correctos y son responsabilidad del emisor"

\_\_\_\_\_  
C.P. FELIPE DE JESUS QUINTANA GALLEGOS  
DIRECTOR DE ADMINISTRACIÓN Y FINANZAS

\_\_\_\_\_  
DRA. MIREYA SCARONE ADARGA  
COORDINADORA EJECUTIVA  
DEL INSTITUTO SONORENSE DE LAS MUJERES

INSTITUTO SONORENSE DE LAS MUJERES

CPCA-II-17

Intereses de la Deuda

Del 1 de Enero al 31 de Diciembre de 2022

CUENTA PÚBLICA: 2022

| Identificacion del crédito o Instrumento           | Devengado   | Pagado      |
|--|-------------|-------------|
| <b>Créditos Bancarios</b>                          |             |             |
| 1  |             |             |
| 2  |             |             |
| 3  |             |             |
| 4  |             |             |
| 5  |             |             |
| 6  |             |             |
| 7  |             |             |
| 8  |             |             |
| 9  |             |             |
| 10   |             |             |
| <b>Total de Interéses Créditos Bancarios</b>       | <b>0.00</b> | <b>0.00</b> |
| <b>Otros Instrumentos de Deuda</b>                 |             |             |
| 1  |             |             |
| 2  |             |             |
| 3  |             |             |
| 4  |             |             |
| 5  |             |             |
| 6  |             |             |
| 7  |             |             |
| 8  |             |             |
| 9  |             |             |
| 10   |             |             |
| <b>Total Intereses Otros Instrumentos de Deuda</b> | <b>0.00</b> | <b>0.00</b> |
| <b>TOTAL</b>                                       | <b>0.00</b> | <b>0.00</b> |

"Bajo protesta de decir verdad declaramos que los Estados Financieros y sus Notas, son razonablemente correctos y son responsabilidad del emisor"

\_\_\_\_\_  
C.P. FELIPE DE JESUS QUINTANA GALLEGOS  
DIRECTOR DE ADMINISTRACIÓN Y FINANZAS

\_\_\_\_\_  
DRA. MIREYA SCARONE ADARGA  
COORDINADORA EJECUTIVA  
DEL INSTITUTO SONORENSE DE LAS MUJERES

**INSTITUTO SONORENSE DE LAS MUJERES**

**Gasto Por Categoría Programática**

Del 1 de Enero al 31 de Diciembre de 2022

CPCA-III-01

**CUENTA PÚBLICA: 2022**

(PESOS)

| Concepto  | Egresos Aprobado Anual<br>(1) | Ampliaciones/<br>(Reducciones)<br>(2) | Egresos Modificado Anual<br>(3=1+2) | Egresos Devengado Anual<br>(4) | Egresos Pagado Anual<br>(5) | Subejercicio<br>(6 = 3 - 4) |
|---|-------------------------------|---------------------------------------|-------------------------------------|--------------------------------|-----------------------------|-----------------------------|
| <b>Programas</b>  |                               |                                       |                                     |                                |                             |                             |
| <b>Subsidios: Sector Social y Privado o Estados y Municipios</b>            | 0                             | 0                                     | 0                                   | 0                              | 0                           | 0                           |
| Sujetos a Reglas de Operación   |                               |                                       | 0                                   |                                |                             | 0                           |
| Otros Subsidios   |                               |                                       | 0                                   |                                |                             | 0                           |
| <b>Desempeño de las Funciones:</b>  | <b>65,537,789</b>             | <b>-7,867,238</b>                     | <b>57,670,551</b>                   | <b>53,166,394</b>              | <b>52,932,750</b>           | <b>4,504,157</b>            |
| Prestación de Servicios Públicos  | 65,537,789                    | -7,867,238                            | 57,670,551                          | 53,166,394                     | 52,932,750                  | 4,504,157                   |
| Provisión de Bienes Públicos  |                               |                                       | 0                                   |                                |                             | 0                           |
| Planeación, Seguimiento y Evaluación de Políticas Públicas                  |                               |                                       | 0                                   |                                |                             | 0                           |
| Promoción y Fomento   |                               |                                       | 0                                   |                                |                             | 0                           |
| Regulación y Supervisión  |                               |                                       | 0                                   |                                |                             | 0                           |
| Funciones de las Fuerzas Armadas (Unicamente el Gobierno Federal)           |                               |                                       | 0                                   |                                |                             | 0                           |
| Específicos   |                               |                                       | 0                                   |                                |                             | 0                           |
| Proyectos de Inversión  |                               |                                       | 0                                   |                                |                             | 0                           |
| <b>Administrativos y de Apoyos</b>  | 0                             | 0                                     | 0                                   | 0                              | 0                           | 0                           |
| Apoyo al Proceso Presupuestario y para Mejorar la Eficiencia Institucional  |                               |                                       | 0                                   |                                |                             | 0                           |
| Apoyo a la Función Pública y al Mejoramiento de la Gestión                  |                               |                                       | 0                                   |                                |                             | 0                           |
| Operaciones Ajenas  |                               |                                       | 0                                   |                                |                             | 0                           |
| <b>Compromisos</b>  | 0                             | 0                                     | 0                                   | 0                              | 0                           | 0                           |
| Obligaciones de Cumplimiento de Resolución Jurisdiccional                   |                               |                                       | 0                                   |                                |                             | 0                           |
| Desastres Naturales   |                               |                                       | 0                                   |                                |                             | 0                           |
| <b>Obligaciones</b>   | 0                             | 0                                     | 0                                   | 0                              | 0                           | 0                           |
| Pensiones y Jubilaciones  |                               |                                       | 0                                   |                                |                             | 0                           |
| Aportaciones a la Seguridad Social  |                               |                                       | 0                                   |                                |                             | 0                           |
| Aportaciones a Fondos de Estabilización                                     |                               |                                       | 0                                   |                                |                             | 0                           |
| Aportaciones a Fondos de Inversión y Reestructura de Pensiones              |                               |                                       | 0                                   |                                |                             | 0                           |
| <b>Programas de gasto Federalizado ( Gobierno Federal)</b>                  | 0                             | 0                                     | 0                                   | 0                              | 0                           | 0                           |
| Gasto Federalizado  |                               |                                       | 0                                   |                                |                             | 0                           |
| <b>Participaciones a Entidades Federativas y Municipios</b>                 |                               |                                       | 0                                   |                                |                             | 0                           |
| <b>Costo Financiero, Deuda o Apoyo a Deudores y Ahorradores de la Banca</b> |                               |                                       | 0                                   |                                |                             | 0                           |
| <b>Adeudos de Ejercicios Fiscales Anteriores</b>                            |                               |                                       | 0                                   |                                |                             | 0                           |
| <b>Total del Gasto</b>  | <b>65,537,789</b>             | <b>-7,867,238</b>                     | <b>57,670,551</b>                   | <b>53,166,394</b>              | <b>52,932,750</b>           | <b>4,504,157</b>            |

C.P. FELIPE DE JESUS QUINTANA GALLEGOS  
DIRECTOR DE ADMINISTRACIÓN Y FINANZAS

DRA. MIREYA SCARONE ADARGA  
COORDINADORA EJECUTIVA  
DEL INSTITUTO SONORENSE DE LAS MUJERES

INSTITUTO SONORENSE DE LAS MUJERES  
Gastos por proyectos de Inversión  
Del 1 de Enero al 31 de Diciembre de 2022

CPCA-III-03

CUENTA PÚBLICA: 2022

| GASTO DE INVERSION EJERCIDO:                |               |                     |
|---|---------------|---------------------|
| NOMBRE DEL PROYECTO                         | MONTO EROGADO | ORIGEN DEL RECURSO* |
| <i>NADA QUE MANIFESTAR EN ESTE APARTADO</i> |               |                     |

\* Se deberán informar con todas las fuentes del recurso.

Ya sean obras con Recurso Federal, Recurso Estatal e Ingresos Propios del ente Público.

"Bajo protesta de decir verdad declaramos que los Estados Financieros y sus Notas, son razonablemente correctos y son responsabilidad del emisor"

---

C.P. FELIPE DE JESUS QUINTANA GALLEGOS  
DIRECTOR DE ADMINISTRACIÓN Y FINANZAS

---

DRA. MIREYA SCARONE ADARGA  
COORDINADORA EJECUTIVA  
DEL INSTITUTO SONORENSE DE LAS MUJERES



INFORME DE AVANCE DEL PROGRAMA OPERATIVO ANUAL 2022

Gobierno del Estado de Sonora

| CLAVE | NOMBRE DEL INDICADOR | UNI. MEDIDA | TIPO META | VAL. ACUM. | DATOS | PROGRAMADO ORIGINAL | MODIFICADO | REALIZADO | % DE AVANCE ANUAL |
|-------|----------------------|-------------|-----------|------------|-------|---------------------|------------|-----------|-------------------|
|       |                      |             |           |            |       | ANUAL               | ANUAL      | ANUAL     |                   |

DEPENDENCIA / ENTIDAD 30 INSTITUTO SONORENSE DE LAS MUJERES

UNIDAD ADMINISTRATIVA 001 ISM COORDINACIÓN EJECUTIVA

|         |  |         |   |    |      |      |      |      |         |
|---------|--|---------|---|----|------|------|------|------|---------|
| E306E04 | COORDINACIÓN DE LAS POLÍTICAS PÚBLICAS PARA LA IGUALDAD DE GÉNERO Y ATENCIÓN A MUJERES |         |   |    |      |      |      |      |         |
| 471     | INCORPORACIÓN DE LA PERSPECTIVA E IGUALDAD DE GÉNERO                                   |         |   |    |      |      |      |      |         |
|         | INFORME DE SEGUIMIENTO A LA ALERTA DE VIOLENCIA DE GÉNERO.                             | INFORME | A | SI | META | 4.00 | 4.00 | 4.00 | 100.00% |
|         |  |         |   |    | NUM  | 4.00 | 4.00 | 4.00 |         |
|         |  |         |   |    | DEN  |      |      |      |         |

EVALUACIÓN CUALITATIVA

EL CUMPLIMIENTO DE LO PROGRAMADO CON LO REALIZADO FUE DEL 100%, CONSIDERÁNDOSE FAVORABLE.

|  |  |        |   |    |      |      |      |      |        |
|--|--|--------|---|----|------|------|------|------|--------|
|  | REALIZACIÓN DE SESIONES DEL COMITÉ DE PLANEACIÓN PARA LA IGUALDAD DE GÉNERO. | SESIÓN | A | SI | META | 2.00 | 1.00 | 1.00 | 50.00% |
|  |  |        |   |    | NUM  | 2.00 | 1.00 | 1.00 |        |
|  |  |        |   |    | DEN  |      |      |      |        |

EVALUACIÓN CUALITATIVA

FUERON PROGRAMADAS PARA ESTA META 02 SESIONES DEL COMITÉ DE PLANEACIÓN PARA LA IGUALDAD DE GÉNERO REALIZÁNDOSE UNA SESIÓN EN EL 3º TRIMESTRE; Y DURANTE EL 4º TRIMESTRE FUE SOLICITADA LA CANCELACIÓN DE LA ÚLTIMA SESIÓN DEL COMITÉ DE PLANEACIÓN PARA LA IGUALDAD DE GÉNERO, OBEDECIENDO A QUE DICHO COMITÉ FUE INSTALADO EN EL PERIODO DE GOBIERNO 2015-2021, CON EL FIN DE DAR CUMPLIMIENTO A LAS LÍNEAS DE ACCIÓN DEL PLAN ESTATAL DE DESARROLLO DE DICHO PERIODO SEXENAL. EN LA ADMINISTRACIÓN ACTUAL, NO SE HA LLEVADO A CABO LA INSTALACIÓN DEL SUBCOMITÉ, POR LO TANTO, NO EXISTE LEGALMENTE, AUN CUANDO SE ENCUENTRA ESTABLECIDO EN LA LEY DE PLANEACIÓN DEL ESTADO DE SONORA. POR ESA RAZÓN NO ES POSIBLE LLEVAR A CABO LAS SESIONES. EN AGOSTO DEL 2022 SE SOLICITÓ A LA SECRETARÍA DE GOBIERNO MEDIANTE OFICIO, SE HICIERA LA GESTIÓN PARA LA INSTALACIÓN DEL SUBCOMITÉ, SIN EMBARGO, DE DICHA SECRETARÍA SENALARON QUE EL TEMA ES COMPETENCIA DE LA OFICINA DEL EJECUTIVO AL CIERRE DEL EJERCICIO NO SE CONTABA AÚN CON EL

|  |  |        |   |    |      |      |      |      |         |
|--|--|--------|---|----|------|------|------|------|---------|
|  | REALIZAR EVENTOS EN FECHAS EMBLEMÁTICAS PARA LAS MUJERES | EVENTO | A | SI | META | 2.00 | 2.00 | 2.00 | 100.00% |
|  |  |        |   |    | NUM  | 2.00 | 2.00 | 2.00 |         |
|  |  |        |   |    | DEN  |      |      |      |         |

EVALUACIÓN CUALITATIVA

EL CUMPLIMIENTO DE LO PROGRAMADO CON LO REALIZADO FUE DEL 100%, CONSIDERÁNDOSE FAVORABLE.

|  |  |          |   |    |      |       |       |       |         |
|--|--|----------|---|----|------|-------|-------|-------|---------|
|  | SUSCRIPCIÓN DE CONVENIOS DE COLABORACIÓN INTERINSTITUCIONAL. | CONVENIO | A | SI | META | 10.00 | 10.00 | 10.00 | 100.00% |
|  |  |          |   |    | NUM  | 10.00 | 10.00 | 10.00 |         |
|  |  |          |   |    | DEN  |       |       |       |         |

EVALUACIÓN CUALITATIVA

EL CUMPLIMIENTO DE LO PROGRAMADO CON LO REALIZADO FUE DEL 100%, CONSIDERÁNDOSE FAVORABLE.

UNIDAD ADMINISTRATIVA 002 ISM DIRECCIÓN DE EVALUACIÓN Y SEGUIMIENTO TÉCNICO

|     |  |         |   |    |      |      |      |      |         |
|-----|--|---------|---|----|------|------|------|------|---------|
| 287 | COORDINACIÓN ADMINISTRATIVA  |         |   |    |      |      |      |      |         |
|     | REALIZAR SEGUIMIENTO AL PLAN ANUAL DE TRABAJO DE CONTROL INTERNO DEL INSTITUTO SONORENSE DE LAS MUJERES. | INFORME | A | SI | META | 4.00 | 4.00 | 4.00 | 100.00% |
|     |  |         |   |    | NUM  | 4.00 | 4.00 | 4.00 |         |
|     |  |         |   |    | DEN  |      |      |      |         |

EVALUACIÓN CUALITATIVA

EL CUMPLIMIENTO DE LO PROGRAMADO CON LO REALIZADO FUE DEL 100%, CONSIDERÁNDOSE FAVORABLE.

|  |  |            |   |    |      |       |         |        |         |
|--|--|------------|---|----|------|-------|---------|--------|---------|
|  | PORCENTAJE DE SATISFACCIÓN DE LAS USUARIAS DE LOS SERVICIOS DEL ISM. | PORCENTAJE | P | SI | META | 0.00% | 100.00% | 106.67 | 106.67% |
|  |  |            |   |    | NUM  | 0.00  | 90.00   | 96.00  |         |
|  |  |            |   |    | DEN  | 0.00  | 90.00   | 90.00  |         |

EVALUACIÓN CUALITATIVA

FUE PROGRAMADO EL INDICADOR "PORCENTAJE DE SATISFACCIÓN DE LAS USUARIAS DE LOS SERVICIOS DEL ISM", DANDO COMO RESULTADO EL PORCENTAJE MAYOR AL PROGRAMADO; SIENDO DEL 96.00% CONTRA EL 90.00% ESPERADO. CONSIDERÁNDOSE SU CUMPLIMIENTO FAVORABLE.





GOBIERNO DEL ESTADO DE SONORA

CPCA III-04

INFORME DE AVANCE DEL PROGRAMA OPERATIVO ANUAL 2022

ANUAL

Gobierno del Estado de Sonora

| CLAVE | NOMBRE DEL INDICADOR | UNI. MEDIDA | TIPO META | VAL. ACUMI. | DATOS | PROGRAMADO ORIGINAL | MODIFICADO | REALIZADO | % DE AVANCE ANUAL |
|-------|----------------------|-------------|-----------|-------------|-------|---------------------|------------|-----------|-------------------|
|       |                      |             |           |             |       | ANUAL               | ANUAL      | ANUAL     |                   |

DEPENDENCIA / ENTIDAD 30 INSTITUTO SONORENSE DE LAS MUJERES

UNIDAD ADMINISTRATIVA 003 ISM DIRECCIÓN DE ADMINISTRACIÓN Y FINANZAS

|     |  |        |   |    |      |        |        |        |         |
|-----|--|--------|---|----|------|--------|--------|--------|---------|
| 471 | INCORPORACIÓN DE LA PERSPECTIVA E IGUALDAD DE GENERO       |        |   |    |      |        |        |        |         |
|     | ÍNDICE DE CALIDAD EN LOS INFORMES SOBRE GASTO FEDERALIZADO | PUNTOS | A | NO | META | 100.00 | 100.00 | 100.00 | 100.00% |
|     |  |        |   |    | NUM  | 100.00 | 100.00 | 100.00 |         |
|     |  |        |   |    | DEN  |        |        |        |         |

EVALUACIÓN CUALITATIVA

EL CUMPLIMIENTO DE LO PROGRAMADO CON LO REALIZADO FUE DEL 100%, CONSIDERÁNDOSE FAVORABLE.

|  |   |        |   |    |      |        |        |        |         |
|--|---|--------|---|----|------|--------|--------|--------|---------|
|  | ÍNDICE DE LA CALIDAD DE LOS INFORMES TRIMESTRALES | PUNTOS | A | NO | META | 100.00 | 100.00 | 100.00 | 100.00% |
|  |   |        |   |    | NUM  | 100.00 | 100.00 | 100.00 |         |
|  |   |        |   |    | DEN  |        |        |        |         |

EVALUACIÓN CUALITATIVA

EL CUMPLIMIENTO DE LO PROGRAMADO CON LO REALIZADO FUE DEL 100%, CONSIDERÁNDOSE FAVORABLE.

UNIDAD ADMINISTRATIVA 004 ISM DIRECCIÓN DE ATENCIÓN CIUDADANA

|     |   |         |   |    |      |         |         |         |         |
|-----|---|---------|---|----|------|---------|---------|---------|---------|
| 041 | ATENCIÓN A MUJERES EN SITUACIONES DE VIOLENCIA. |         |   |    |      |         |         |         |         |
|     | ESTUDIOS SOCIOECONÓMICOS REALIZADOS             | ESTUDIO | A | SI | META | 2800.00 | 2800.00 | 3244.00 | 115.86% |
|     |   |         |   |    | NUM  | 2800.00 | 2800.00 | 3244.00 |         |
|     |   |         |   |    | DEN  |         |         |         |         |

EVALUACIÓN CUALITATIVA

FUERON PROGRAMADOS 2800 ESTUDIOS, META EN LA CUAL SE REALIZARON ACCIONES EXCEDENTES A LAS PROGRAMADAS, POR LO QUE EL PORCENTAJE DE CUMPLIMIENTO FUE SUPERIOR AL 100% DE LO PROYECTADO EN LA META ANUAL; SIENDO 3244 ESTUDIOS APLICADOS EQUIVALENTE AL 115.85%; DEBIDO A QUE ASISTIERON MÁS USUARIAS EN LOS CENTROS DE JUSTICIA PARA LAS MUJERES DE CAJEME Y HERMOSILLO; ASÍ COMO EN LAS COORDINACIONES REGIONALES Y OFICINAS CENTRALES DEL ISM.

|  |                |          |   |    |      |         |         |         |        |
|--|----------------|----------|---|----|------|---------|---------|---------|--------|
|  | ASESORÍA LEGAL | ASESORÍA | A | SI | META | 4800.00 | 4350.00 | 2676.00 | 55.75% |
|  |                |          |   |    | NUM  | 4800.00 | 4350.00 | 2676.00 |        |
|  |                |          |   |    | DEN  |         |         |         |        |

EVALUACIÓN CUALITATIVA

PARA EL EJERCICIO 2022, FUERON PROGRAMADAS 4800 ASESORÍAS LEGALES; ES DE MENCIONAR QUE DURANTE EL CUARTO TRIMESTRE SE SOLICITÓ A LA SECRETARÍA DE HACIENDA UNA MODIFICACIÓN PARA QUE SE REDUJERA A 750 LAS ASESORÍAS PARA DICHO TRIMESTRE, FUE ACEPTADA; QUEDANDO CON ESTA REDUCCIÓN LA META ANUAL EN 4350 ASESORÍAS LEGALES, DE LAS CUALES SOLO SE CUMPLIÓ EL 61.51% (2676), EL INCUMPLIMIENTO SE DEBIÓ A DIVERSOS FACTORES INTERNOS Y EXTERNOS AL INSTITUTO, SE PUEDE SEÑALAR QUE HUBO DISMINUCIÓN DE LA DEMANDA DE SERVICIOS LEGALES POR PARTE DE LAS USUARIAS, ENTRE OTROS MOTIVOS, POR EL CLIMA DE VIOLENCIA GENERAL EN COMUNIDADES COMO CABORCA, SAN LUIS RÍO COLORADO, NOGALES Y GUAYMAS, LA MAYORÍA DE ELLOS, MUNICIPIOS CON ALERTA POR VIOLENCIA DE GÉNERO. LAS USUARIAS REFIRIERON TEMOR A ASISTIR POR APOYO. POR OTRO LADO, SE ENFRENTARON SITUACIONES CON EL PERSONAL; POR EJEMPLO, EN EL CASO DE NAVOJOA, UNA DE LAS ABOGADAS ESTUVO INCAPACITADA POR MATERNIDAD, LO QUE IMPACTO EN LA PRODUCTIVIDAD.

|  |                                 |          |   |    |      |         |         |         |        |
|--|---------------------------------|----------|---|----|------|---------|---------|---------|--------|
|  | ATENCIÓN PSICOLÓGICA INDIVIDUAL | ATENCIÓN | A | SI | META | 6000.00 | 5600.00 | 5127.00 | 85.45% |
|  |                                 |          |   |    | NUM  | 6000.00 | 5600.00 | 5127.00 |        |
|  |                                 |          |   |    | DEN  |         |         |         |        |

EVALUACIÓN CUALITATIVA

PARA EL EJERCICIO 2022, FUERON PROGRAMADAS 6000 ATENCIONES PSICOLÓGICAS INDIVIDUALES; ES DE MENCIONAR, QUE DURANTE EL CUARTO TRIMESTRE SE SOLICITÓ A LA SECRETARÍA DE HACIENDA UNA MODIFICACIÓN PARA QUE SE REDUJERA A 1100 ATENCIONES PSICOLÓGICAS DE LAS 1500 QUE ESTABAN PROGRAMADAS PARA DICHO TRIMESTRE; QUEDANDO CON ESTA REDUCCIÓN LA META ANUAL EN 5600 ATENCIONES PSICOLÓGICAS, DE LAS CUALES FUE EL PORCENTAJE DEL 91.55%, FAVORABLE EN EL CUMPLIMIENTO DE ESTA META POR LAS ATENCIONES PSICOLÓGICAS BRINDADAS A 5127 MUJERES EN SITUACIÓN VULNERABLE.

|  |                |           |   |    |      |         |         |         |         |
|--|----------------|-----------|---|----|------|---------|---------|---------|---------|
|  | GESTIÓN SOCIAL | SOLICITUD | A | SI | META | 1900.00 | 1900.00 | 1901.00 | 100.05% |
|  |                |           |   |    | NUM  | 1900.00 | 1900.00 | 1901.00 |         |
|  |                |           |   |    | DEN  |         |         |         |         |

EVALUACIÓN CUALITATIVA

EL CUMPLIMIENTO EN ESTA META FUE DEL 100.05%, CONSIDERÁNDOSE FAVORABLE LA EJECUCIÓN DE GESTORÍA ANTE DIFERENTES INSTITUCIONES EN ATENCIÓN A SOLICITUDES DE APOYO POR PARTE DE LAS USUARIAS QUE ACUDEN A ESTE INSTITUTO SONORENSE DE LAS MUJERES.



INFORME DE AVANCE DEL PROGRAMA OPERATIVO ANUAL 2022

Gobierno del Estado de Sonora

| CLAVE | NOMBRE DEL INDICADOR | UNI. MEDIDA | TIPO META | VAL. ACUM. | DATOS | PROGRAMADO ORIGINAL | MODIFICADO | REALIZADO | % DE AVANCE ANUAL |
|-------|----------------------|-------------|-----------|------------|-------|---------------------|------------|-----------|-------------------|
|       |                      |             |           |            |       | ANUAL               | ANUAL      | ANUAL     |                   |

DEPENDENCIA / ENTIDAD 30 INSTITUTO SONORENSE DE LAS MUJERES

UNIDAD ADMINISTRATIVA 005 ISM DIRECCIÓN DE COMUNICACIÓN E IMAGEN

|   |   |         |   |    |      |      |      |      |         |
|---|---|---------|---|----|------|------|------|------|---------|
| 287   | COORDINACIÓN ADMINISTRATIVA                                 |         |   |    |      |      |      |      |         |
|   | CAMPAÑA DE PROMOCIÓN DE LOS DERECHOS HUMANOS DE LAS MUJERES | CAMPAÑA | A | SI | META | 8.00 | 8.00 | 8.00 | 100.00% |
|   |   |         |   |    | NUM  | 8.00 | 8.00 | 8.00 |         |
|   |   |         |   |    | DEN  |      |      |      |         |
| EVALUACIÓN CUALITATIVA  |   |         |   |    |      |      |      |      |         |
| EL CUMPLIMIENTO DE LO PROGRAMADO CON LO REALIZADO FUE DEL 100%, CONSIDERÁNDOSE FAVORABLE. |   |         |   |    |      |      |      |      |         |

UNIDAD ADMINISTRATIVA 006 ISM DIRECCIÓN DE DERECHOS

|   |   |              |   |    |      |      |      |      |         |
|---|---|--------------|---|----|------|------|------|------|---------|
| 471   | INCORPORACIÓN DE LA PERSPECTIVA E IGUALDAD DE GENERO  |              |   |    |      |      |      |      |         |
|   | CAPACITACIÓN Y/O MESAS DE TRABAJO A INSTANCIAS MUNICIPALES DE LA MUJER O A PERSONAL DE LA ADMINISTRACIÓN PÚBLICA ESTATAL O MUNICIPAL. | CAPACITACIÓN | A | SI | META | 2.00 | 2.00 | 2.00 | 100.00% |
|   |   |              |   |    | NUM  | 2.00 | 2.00 | 2.00 |         |
|   |   |              |   |    | DEN  |      |      |      |         |
| EVALUACIÓN CUALITATIVA  |   |              |   |    |      |      |      |      |         |
| EL CUMPLIMIENTO DE LO PROGRAMADO CON LO REALIZADO FUE DEL 100%, CONSIDERÁNDOSE FAVORABLE. |   |              |   |    |      |      |      |      |         |

|   |   |        |   |    |      |      |      |      |         |
|---|---|--------|---|----|------|------|------|------|---------|
|   | SESIONES DEL SISTEMA ESTATAL PARA PREVENIR, ATENDER, SANCIONAR Y ERRADICAR LA VIOLENCIA CONTRA LAS MUJERES. | SESIÓN | A | SI | META | 3.00 | 3.00 | 3.00 | 100.00% |
|   |   |        |   |    | NUM  | 3.00 | 3.00 | 3.00 |         |
|   |   |        |   |    | DEN  |      |      |      |         |
| EVALUACIÓN CUALITATIVA  |   |        |   |    |      |      |      |      |         |
| EL CUMPLIMIENTO DE LO PROGRAMADO CON LO REALIZADO FUE DEL 100%, CONSIDERÁNDOSE FAVORABLE. |   |        |   |    |      |      |      |      |         |

|   |  |        |   |    |      |      |      |      |         |
|---|--|--------|---|----|------|------|------|------|---------|
|   | SESIONES DEL SISTEMA ESTATAL DE IGUALDAD ENTRE MUJERES Y HOMBRES | SESIÓN | A | SI | META | 3.00 | 3.00 | 3.00 | 100.00% |
|   |  |        |   |    | NUM  | 3.00 | 3.00 | 3.00 |         |
|   |  |        |   |    | DEN  |      |      |      |         |
| EVALUACIÓN CUALITATIVA  |  |        |   |    |      |      |      |      |         |
| EL CUMPLIMIENTO DE LO PROGRAMADO CON LO REALIZADO FUE DEL 100%, CONSIDERÁNDOSE FAVORABLE. |  |        |   |    |      |      |      |      |         |

|   |  |          |   |    |      |      |      |      |         |
|---|--|----------|---|----|------|------|------|------|---------|
|   | REALIZACIÓN DE PROPUESTAS DE ARMONIZACIÓN LEGISLATIVA DESDE UNA PERSPECTIVA DE GÉNERO. | PROYECTO | A | SI | META | 2.00 | 2.00 | 3.00 | 150.00% |
|   |  |          |   |    | NUM  | 2.00 | 2.00 | 3.00 |         |
|   |  |          |   |    | DEN  |      |      |      |         |
| EVALUACIÓN CUALITATIVA  |  |          |   |    |      |      |      |      |         |
| FUERON PROGRAMADAS PARA ESTA META 02 ARMONIZACIONES LEGISLATIVAS; REALIZÁNDOSE 03 ARMONIZACIONES LEGISLATIVAS. ES DE MENCIONAR, QUE SE PRESENTÓ UN EXCEDENTE CON LA ELABORACIÓN DE UN PROYECTO MÁS POR LO QUE EL PORCENTAJE DE CUMPLIMIENTO FUE DEL 150%. |  |          |   |    |      |      |      |      |         |

UNIDAD ADMINISTRATIVA 008 ISM DIRECCIÓN DE PROGRAMAS SOCIALES

|   |  |          |   |    |      |      |      |      |         |
|---|--|----------|---|----|------|------|------|------|---------|
|   | ASESORÍA DE LA CULTURA INSTITUCIONAL CON PERSPECTIVA DE GÉNERO Y LIBRE DE DISCRIMINACIÓN | ASESORÍA | A | SI | META | 9.00 | 9.00 | 9.00 | 100.00% |
|   |  |          |   |    | NUM  | 9.00 | 9.00 | 9.00 |         |
|   |  |          |   |    | DEN  |      |      |      |         |
| EVALUACIÓN CUALITATIVA  |  |          |   |    |      |      |      |      |         |
| EL CUMPLIMIENTO DE LO PROGRAMADO CON LO REALIZADO FUE DEL 100%, CONSIDERÁNDOSE FAVORABLE. |  |          |   |    |      |      |      |      |         |



INFORME DE AVANCE DEL PROGRAMA OPERATIVO ANUAL 2022

Gobierno del Estado de Sonora

| CLAVE | NOMBRE DEL INDICADOR | UNI. MEDIDA | TIPO META | VAL. ACUM. | DATOS | PROGRAMADO ORIGINAL | MODIFICADO | REALIZADO | % DE AVANCE ANUAL |
|-------|----------------------|-------------|-----------|------------|-------|---------------------|------------|-----------|-------------------|
|       |                      |             |           |            |       | ANUAL               | ANUAL      | ANUAL     |                   |

DEPENDENCIA / ENTIDAD 30 INSTITUTO SONORENSE DE LAS MUJERES

|   |   |         |   |    |      |      |        |        |         |
|---|---|---------|---|----|------|------|--------|--------|---------|
| 518   | BIENESTAR Y AVANCE DE LAS MUJERES   |         |   |    |      |      |        |        |         |
|   | CAPACITACIÓN A ACTORES ESTRATÉGICOS DE GEPEA PARA LA ELABORACIÓN DE AGENDA DE NNA 2022. | PERSONA | A | SI | META | 0.00 | 535.00 | 535.00 | 100.00% |
|   |   |         |   |    | NUM  | 0.00 | 535.00 | 535.00 |         |
|   |   |         |   |    | DEN  |      |        |        |         |
| EVALUACIÓN CUALITATIVA  |   |         |   |    |      |      |        |        |         |
| EL CUMPLIMIENTO DE LO PROGRAMADO CON LO REALIZADO FUE DEL 100%, CONSIDERÁNDOSE FAVORABLE. |   |         |   |    |      |      |        |        |         |

|   |  |                       |   |    |      |       |         |        |         |
|---|--|-----------------------|---|----|------|-------|---------|--------|---------|
| 524   | ALERTA DE VIOLENCIA DE GÉNERO CONTRA LAS MUJERES                             |                       |   |    |      |       |         |        |         |
|   | PORCENTAJE DE DEPENDENCIAS MONITOREADAS CON ACCIONES EN RESPUESTA A LA AVGM. | DEPENDENCIA O ENTIDAD | P | SI | META | 0.00% | 100.00% | 100.00 | 100.00% |
|   |  |                       |   |    | NUM  | 0.00  | 27.00   | 27.00  |         |
|   |  |                       |   |    | DEN  | 0.00  | 27.00   | 27.00  |         |
| EVALUACIÓN CUALITATIVA  |  |                       |   |    |      |       |         |        |         |
| EL CUMPLIMIENTO DE LO PROGRAMADO CON LO REALIZADO FUE DEL 100%, CONSIDERÁNDOSE FAVORABLE. |  |                       |   |    |      |       |         |        |         |

|   |  |        |   |    |      |      |       |       |          |
|---|--|--------|---|----|------|------|-------|-------|----------|
| 918   | APOYO A INSTANCIAS DE MUJERES EN LAS ENTIDADES FEDERATIVAS                           |        |   |    |      |      |       |       |          |
|   | ACCIONES DEL PROGRAMA DE APOYO A INSTANCIAS DE MUJERES EN LAS ENTIDADES FEDERATIVAS. | ACCIÓN | A | SI | META | 1.00 | 26.00 | 26.00 | 2600.00% |
|   |  |        |   |    | NUM  | 1.00 | 26.00 | 26.00 |          |
|   |  |        |   |    | DEN  |      |       |       |          |
| EVALUACIÓN CUALITATIVA  |  |        |   |    |      |      |       |       |          |
| EL CUMPLIMIENTO DE LO PROGRAMADO CON LO REALIZADO FUE DEL 100%, CONSIDERÁNDOSE FAVORABLE. |  |        |   |    |      |      |       |       |          |

|   |  |        |   |    |      |      |       |       |          |
|---|--|--------|---|----|------|------|-------|-------|----------|
| 919   | FORTALECIMIENTO A LA TRANSVERSALIDAD   |        |   |    |      |      |       |       |          |
|   | ACCIONES DEL PROGRAMA DE FORTALECIMIENTO A LA TRANSVERSALIDAD DE LA PERSPECTIVA DE GÉNERO. | ACCIÓN | A | SI | META | 1.00 | 20.00 | 20.00 | 2000.00% |
|   |  |        |   |    | NUM  | 1.00 | 20.00 | 20.00 |          |
|   |  |        |   |    | DEN  |      |       |       |          |
| EVALUACIÓN CUALITATIVA  |  |        |   |    |      |      |       |       |          |
| EL CUMPLIMIENTO DE LO PROGRAMADO CON LO REALIZADO FUE DEL 100%, CONSIDERÁNDOSE FAVORABLE. |  |        |   |    |      |      |       |       |          |

|   |   |              |   |    |      |        |        |        |         |
|---|---|--------------|---|----|------|--------|--------|--------|---------|
| 471   | INCORPORACIÓN DE LA PERSPECTIVA E IGUALDAD DE GENERO  |              |   |    |      |        |        |        |         |
|   | CAPACITACIÓN SOBRE LA PREVENCIÓN DE LA VIOLENCIA CONTRA LAS MUJERES Y LA FORMACIÓN PROFESIONAL CON PERSPECTIVA DE GÉNERO. | CAPACITACIÓN | A | SI | META | 500.00 | 500.00 | 500.00 | 100.00% |
|   |   |              |   |    | NUM  | 500.00 | 500.00 | 500.00 |         |
|   |   |              |   |    | DEN  |        |        |        |         |
| EVALUACIÓN CUALITATIVA  |   |              |   |    |      |        |        |        |         |
| EL CUMPLIMIENTO DE LO PROGRAMADO CON LO REALIZADO FUE DEL 100%, CONSIDERÁNDOSE FAVORABLE. |   |              |   |    |      |        |        |        |         |

|   |   |        |   |    |      |      |      |      |         |
|---|---|--------|---|----|------|------|------|------|---------|
|   | REALIZACIÓN DE SESIONES DE LA JUNTA DE GOBIERNO | SESIÓN | A | SI | META | 4.00 | 4.00 | 4.00 | 100.00% |
|   |   |        |   |    | NUM  | 4.00 | 4.00 | 4.00 |         |
|   |   |        |   |    | DEN  |      |      |      |         |
| EVALUACIÓN CUALITATIVA  |   |        |   |    |      |      |      |      |         |
| EL CUMPLIMIENTO DE LO PROGRAMADO CON LO REALIZADO FUE DEL 100%, CONSIDERÁNDOSE FAVORABLE. |   |        |   |    |      |      |      |      |         |



GOBIERNO DEL ESTADO DE SONORA

CPCA III-04

INFORME DE AVANCE DEL PROGRAMA OPERATIVO ANUAL 2022

ANUAL

Gobierno del Estado de Sonora

| CLAVE | NOMBRE DEL INDICADOR | UNI. MEDIDA | TIPO META | VAL. ACUM. | DATOS | PROGRAMADO ORIGINAL | MODIFICADO | REALIZADO | % DE AVANCE ANUAL |
|-------|----------------------|-------------|-----------|------------|-------|---------------------|------------|-----------|-------------------|
|       |                      |             |           |            |       | ANUAL               | ANUAL      | ANUAL     |                   |

DEPENDENCIA / ENTIDAD 30 INSTITUTO SONORENSE DE LAS MUJERES

|  | CAPACITAR A LAS ENLACES PARA LA IGUALDAD DE GÉNERO DE LAS DEPENDENCIAS Y ENTIDADES | CAPACITACIÓN | A | SI | META | 10.00 | 10.00 | 10.00 | 100.00% |
|--|--|--------------|---|----|------|-------|-------|-------|---------|
|  |  |              |   |    | NUM  | 10.00 | 10.00 | 10.00 |         |
|  |  |              |   |    | DEN  |       |       |       |         |

EVALUACIÓN CUALITATIVA

EL CUMPLIMIENTO DE LO PROGRAMADO CON LO REALIZADO FUE DEL 100%, CONSIDERÁNDOSE FAVORABLE.

UNIDAD ADMINISTRATIVA 009 ISM UNIDAD DE TRANSPARENCIA

| 433 | TRANSPARENCIA Y ACCESO A LA INFORMACIÓN   | PUNTOS | A | SI | META | 400.00 | 400.00 | 369.31 | 92.33% |
|-----|---|--------|---|----|------|--------|--------|--------|--------|
|     | PORCENTAJE DE CUMPLIMIENTO DE LAS OBLIGACIONES DE TRANSPARENCIA DE LOS SUJETOS OBLIGADOS. |        |   |    | NUM  | 400.00 | 400.00 | 369.31 |        |
|     |   |        |   |    | DEN  |        |        |        |        |

EVALUACIÓN CUALITATIVA

EL PORCENTAJE FUE VARIABLE EN LOS TRIMESTRES EVALUADOS Y SU CUMPLIMIENTO FUE FAVORABLE

**INSTITUTO SONORENSE DE LAS MUJERES**  
**Indicadores de Postura Fiscal**  
 Del 1 de Enero al 31 de Diciembre de 2022

CPCA-IV-01

**CUENTA PÚBLICA: 2022**

| Concepto   | Estimado Original Anual | Devengado     | Pagado 3      |
|--|-------------------------|---------------|---------------|
| <b>I. Ingresos Presupuestarios (I= 1 + 2 )</b>                       | 65,537,789.00           | 53,546,407.70 | 53,546,407.70 |
| 1. Ingresos Gobierno del Estado 1                                    |                         |               |               |
| 2. Ingresos Sector Paraestatal 1                                     | 65,537,789.00           | 53,546,407.70 | 53,546,407.70 |
| <b>II. Egresos Presupuestarios ( II= 3+4 )</b>                       | 65,537,789.00           | 53,166,393.62 | 52,932,750.46 |
| 3. Egresos del Gobierno de la Entidad Federativa 2                   |                         |               |               |
| 4. Egresos del Sector Paraestatal 2                                  | 65,537,789.00           | 53,166,393.62 | 52,932,750.46 |
| <b>III. Balance Presupuestario (Superávit o Déficit) (III= I-II)</b> | 0.00                    | 380,014.08    | 613,657.24    |
| Concepto   | Estimado Original Anual | Devengado     | Pagado 3      |
| <b>III. Balance Presupuestario (Superávit o Déficit)</b>             | 0.00                    | 380,014.08    | 613,657.24    |
| <b>IV. Interés, Comisiones y Gastos de la Deuda</b>                  |                         |               |               |
| <b>V. Balance Primario (superávit o Déficit) (V= III-IV)</b>         | 0.00                    | 380,014.08    | 613,657.24    |
| Concepto   | Estimado Original Anual | Devengado     | Pagado 3      |
| <b>A. Financiamiento</b>   |                         |               |               |
| <b>B. Amortización de la Deuda</b>                                   |                         |               |               |
| <b>C. Endeudamiento o Desendeudamiento (C=A-B)</b>                   | 0.00                    | 0.00          | 0.00          |

"Bajo protesta de decir verdad declaramos que los Estados Financieros y sus Notas, son razonablemente correctos y son responsabilidad del emisor"

\_\_\_\_\_  
 C.P. FELIPE DE JESUS QUINTANA GALLEGOS  
 DIRECTOR DE ADMINISTRACIÓN Y FINANZAS

\_\_\_\_\_  
 DRA. MIREYA SCARONE ADARGA  
 COORDINADORA EJECUTIVA  
 DEL INSTITUTO SONORENSE DE LAS MUJERES

**INSTITUTO SONORENSE DE LAS MUJERES**  
**Balance Presupuestario - LDF**  
**Del 1 de Enero al 31 de Diciembre de 2022**  
(PESOS)

**CPCA-IV-02**

**CUENTA PÚBLICA: 2022**

| Concepto (c)   | Estimado/<br>Aprobado (d) | Devengado  | Recaudado/<br>Pagado |
|--|---------------------------|------------|----------------------|
| <b>A. Ingresos Totales (A = A1+A2+A3)</b>  | 65,537,789                | 53,546,408 | 53,546,408           |
| A1. Ingresos de Libre Disposición  | 45,067,701                | 36,217,677 | 36,217,677           |
| A2. Transferencias Federales Etiquetadas   | 20,470,088                | 17,328,731 | 17,328,731           |
| A3. Financiamiento Neto  | -                         |            |                      |
| <b>B. Egresos Presupuestarios<sup>1</sup> (B = B1+B2)</b>  | 65,537,789                | 53,166,394 | 52,932,750           |
| B1. Gasto No Etiquetado (sin incluir Amortización de la Deuda Pública)   | 45,067,701                | 36,451,504 | 36,217,861           |
| B2. Gasto Etiquetado (sin incluir Amortización de la Deuda Pública)  | 20,470,088                | 16,714,890 | 16,714,890           |
| <b>C. Remanentes del Ejercicio Anterior (C = C1 + C2)</b>  | -                         | -          | -                    |
| C1. Remanentes de Ingresos de Libre Disposición aplicados en el periodo  | -                         | -          | -                    |
| C2. Remanentes de Transferencias Federales Etiquetadas aplicados en el periodo                                   | -                         | -          | -                    |
| <b>I. Balance Presupuestario (I = A - B + C)</b>   | -                         | 380,014    | 613,657              |
| <b>II. Balance Presupuestario sin Financiamiento Neto (II = I - A3)</b>  | -                         | 380,014    | 613,657              |
| <b>III. Balance Presupuestario sin Financiamiento Neto y sin Remanentes del Ejercicio Anterior (III= II - C)</b> | -                         | 380,014    | 613,657              |

| Concepto   | Aprobado | Devengado | Pagado  |
|--|----------|-----------|---------|
| <b>E. Intereses, Comisiones y Gastos de la Deuda (E = E1+E2)</b>       | -        | -         | -       |
| E1. Intereses, Comisiones y Gastos de la Deuda con Gasto No Etiquetado | -        | -         | -       |
| E2. Intereses, Comisiones y Gastos de la Deuda con Gasto Etiquetado    | -        | -         | -       |
| <b>IV. Balance Primario (IV = III + E)</b>                             | -        | 380,014   | 613,657 |

| Concepto  | Estimado/ Aprobado | Devengado | Recaudado/<br>Pagado |
|---|--------------------|-----------|----------------------|
| <b>F. Financiamiento (F = F1 + F2)</b>  | -                  | -         | -                    |
| F1. Financiamiento con Fuente de Pago de Ingresos de Libre Disposición        | -                  | -         | -                    |
| F2. Financiamiento con Fuente de Pago de Transferencias Federales Etiquetadas | -                  | -         | -                    |
| <b>G. Amortización de la Deuda (G = G1 + G2)</b>                              | -                  | -         | -                    |
| G1. Amortización de la Deuda Pública con Gasto No Etiquetado                  | -                  | -         | -                    |
| G2. Amortización de la Deuda Pública con Gasto Etiquetado                     | -                  | -         | -                    |
| <b>A3. Financiamiento Neto (A3 = F - G)</b>                                   | -                  | -         | -                    |

**INSTITUTO SONORENSE DE LAS MUJERES**  
**Balance Presupuestario - LDF**  
**Del 1 de Enero al 31 de Diciembre de 2022**  
(PESOS)

**CPCA-IV-02**

**CUENTA PÚBLICA: 2022**

| Concepto  | Estimado/<br>Aprobado | Devengado  | Recaudado/<br>Pagado |
|---|-----------------------|------------|----------------------|
| A1. Ingresos de Libre Disposición   | 45,067,701            | 36,217,677 | 36,217,677           |
| A3.1 Financiamiento Neto con Fuente de Pago de Ingresos de Libre Disposición (A3.1 = F1 – G1)     | -                     | -          | -                    |
| F1. Financiamiento con Fuente de Pago de Ingresos de Libre Disposición                            | -                     | -          | -                    |
| G1. Amortización de la Deuda Pública con Gasto No Etiquetado                                      | -                     | -          | -                    |
| B1. Gasto No Etiquetado (sin incluir Amortización de la Deuda Pública)                            | 45,067,701            | 36,451,504 | 36,217,861           |
| C1. Remanentes de Ingresos de Libre Disposición aplicados en el periodo                           | -                     | -          | -                    |
| <b>V. Balance Presupuestario de Recursos Disponibles (V = A1 + A3.1 – B1 + C1)</b>                | -                     | 233,827    | 184                  |
| <b>VI. Balance Presupuestario de Recursos Disponibles sin Financiamiento Neto (VI = V – A3.1)</b> | -                     | 233,827    | 184                  |

| Concepto  | Estimado/ Aprobado | Devengado  | Recaudado/<br>Pagado |
|---|--------------------|------------|----------------------|
| A2. Transferencias Federales Etiquetadas  | 20,470,088         | 17,328,731 | 17,328,731           |
| A3.2 Financiamiento Neto con Fuente de Pago de Transferencias Federales Etiquetadas (A3.2 = F2 – G2)    | -                  | -          | -                    |
| F2. Financiamiento con Fuente de Pago de Transferencias Federales Etiquetadas                           | -                  | -          | -                    |
| G2. Amortización de la Deuda Pública con Gasto Etiquetado   | -                  | -          | -                    |
| B2. Gasto Etiquetado (sin incluir Amortización de la Deuda Pública)                                     | 20,470,088         | 16,714,890 | 16,714,890           |
| C2. Remanentes de Transferencias Federales Etiquetadas aplicados en el periodo                          | -                  | -          | -                    |
| <b>VII. Balance Presupuestario de Recursos Etiquetados (VII = A2 + A3.2 – B2 + C2)</b>                  | -                  | 613,841    | 613,841              |
| <b>VIII. Balance Presupuestario de Recursos Etiquetados sin Financiamiento Neto (VIII = VII – A3.2)</b> | -                  | 613,841    | 613,841              |

C.P. FELIPE DE JESUS QUINTANA GALLEGOS  
DIRECTOR DE ADMINISTRACIÓN Y FINANZAS

DRA. MIREYA SCARONE ADARGA  
COORDINADORA EJECUTIVA  
DEL INSTITUTO SONORENSE DE LAS MUJERES

**INSTITUTO SONORENSE DE LAS MUJERES**  
**Relación de Cuentas Bancarias Productivas Específicas**  
**Del 1 de Enero al 31 de Diciembre de 2022**  
**(pesos)**

**CPCA-IV-03**

**CUENTA PÚBLICA: 2022**

| Fondo, Programa o Convenio  | Datos de la Cuenta Bancaria |                  |
|-----------------------------|-----------------------------|------------------|
|                             | Institución Bancaria        | Número de Cuenta |
| 1      RECURSO ESTATAL      | HSBC                        | 4062700562       |
| 2      RECURSO ESTATAL      | HSBC                        | 4062 198593      |
| 3      PFTPG 2022 FEDERAL   | HSBC                        | 4067946913       |
| 4      FOBAM 2022 FEDERAL   | HSBC                        | 4067946939       |
| 5      PAIMEF 2022 FEDERAL  | HSBC                        | 4067946657       |
| 6      CONAVIM 2022 FEDERAL | HSBC                        | 4067946921       |
| 7                           |                             |                  |
| 8                           |                             |                  |
| 9                           |                             |                  |
| 10                          |                             |                  |
| 11                          |                             |                  |
| 12                          |                             |                  |
| 13                          |                             |                  |
| 14                          |                             |                  |
| 15                          |                             |                  |
| 16                          |                             |                  |

"Bajo protesta de decir verdad declaramos que los Estados Financieros y sus Notas, son razonablemente correctos y son responsabilidad del emisor"

\_\_\_\_\_  
C.P. FELIPE DE JESUS QUINTANA GALLEGOS  
DIRECTOR DE ADMINISTRACIÓN Y FINANZAS

\_\_\_\_\_  
DRA. MIREYA SCARONE ADARGA  
COORDINADORA EJECUTIVA  
DEL INSTITUTO SONORENSE DE LAS MUJERES



## Relación de Bienes Muebles e Inmuebles que Componen su Patrimonio

INSTITUTO SONORENSE DE LAS MUJERES

Al 31 de Diciembre de 2022

(pesos)

CUENTA PUEBLICA ANUAL

| Código                | Descripción del Bien   | Valor en Libros |
|-----------------------|--|-----------------|
| <b>BIENES MUEBLES</b> |  |                 |
| 1                     | 1241-1-51101 Silla de visita   | 793.50          |
| 2                     | 1241-9-51901 Horno de microwondas  | 990.00          |
| 3                     | 1241-1-51101 Miesa de trabajo c/z cajones 1 gaveta t/orificio color caoba negro    | 5,347.50        |
| 4                     | 1241-3-51501 PC HP Elite Desk 800 G1   | 14,850.00       |
| 5                     | 1241-3-51501 PC Deskot 3250 Small  | 12,406.42       |
| 6                     | 1241-1-51101 Archivero 2 gavetas papereras 1 gaveta archivadora, color negro caoba | 3,282.73        |
| 7                     | 1241-1-51101 Archivero 2 gavetas papereras 1 gaveta archivadora, color negro caoba | 3,282.73        |
| 8                     | 1241-3-51501 Laptop Vostro 3458 8B   | 9,689.41        |
| 9                     | 1241-1-51101 Escritorio secretarial  | 3,527.31        |
| 10                    | 1241-3-51501 PC All in One HP  | 14,999.99       |
| 11                    | 1241-1-51101 Archivero 2 gavetas papereras 1 gaveta archivadora, color negro caoba | 2,958.00        |
| 12                    | 1241-1-51101 Archivero 2 gavetas papereras 1 gaveta archivadora, color negro caoba | 2,958.00        |
| 13                    | 1241-1-51101 Escritorio secretarial  | 2,813.00        |
| 14                    | 1241-1-51101 Escritorio secretarial  | 2,813.00        |
| 15                    | 1241-1-51101 Sillon semiejecutivo c/rodajas, tapizado en tela negra, c/brazos      | 2,244.60        |
| 16                    | 1241-3-51501 PC All in One HP  | 14,999.99       |
| 17                    | 1241-3-51501 PC All in One HP  | 14,999.99       |
| 18                    | 1241-1-51101 Escritorio secretarial  | 2,813.00        |
| 19                    | 1246-6-56601 Regulador v MILCKOV 1300 8  | 267.06          |
| 20                    | 1246-6-56601 Regulador v MILCKOV 1300 8  | 267.06          |
| 21                    | 1241-3-51501 PC All in One HP  | 15,000.00       |
| 22                    | 1241-3-51501 PC All in One HP  | 15,000.00       |
| 23                    | 1241-3-51501 PC All in One HP  | 15,000.00       |
| 24                    | 1241-3-51501 PC All in One HP  | 15,000.00       |
| 25                    | 1241-3-51501 PC All in One HP  | 15,000.00       |
| 26                    | 1241-3-51501 PC All in One HP  | 15,000.00       |
| 27                    | 1241-3-51501 PC All in One HP  | 15,000.00       |
| 28                    | 1241-3-51501 PC All in One HP  | 15,000.00       |
| 29                    | 1241-3-51501 PC All in One HP  | 14,999.99       |
| 30                    | 1241-1-51101 Escritorio secretarial  | 2,813.00        |
| 31                    | 1241-1-51101 Escritorio secretarial  | 2,813.00        |
| 32                    | 1241-1-51101 Sillon semiejecutivo c/rodajas, tapizado en tela negra, c/brazos      | 2,244.60        |
| 33                    | 1246-6-56601 Regulador v MILCKOV 1300 8  | 267.06          |
| 34                    | 1242-1-52101 Microfono   | 2,490.00        |
| 35                    | 1241-1-51101 Silla secretarial, giratoria, tela negra                              | 1,276.00        |
| 36                    | 1241-1-51101 Escritorio secretarial  | 2,813.00        |
| 37                    | 1241-1-51101 Silla secretarial, giratoria, tela negra                              | 1,276.00        |
| 38                    | 1241-1-51101 Escritorio secretarial  | 2,813.00        |
| 39                    | 1241-1-51101 Archivero 2 gavetas papereras 1 gaveta archivadora, color negro caoba | 2,958.00        |
| 40                    | 1241-1-51101 Escritorio secretarial  | 2,813.00        |
| 41                    | 1242-1-52101 Proyector   | 7,406.60        |
| 42                    | 1241-1-51101 Escritorio secretarial  | 2,813.00        |
| 43                    | 1241-1-51101 Escritorio secretarial  | 2,813.00        |
| 44                    | 1241-1-51101 Silla secretarial, giratoria, tela negra                              | 1,276.00        |
| 45                    | 1241-1-51101 Estante metálico  | 1,131.00        |
| 46                    | 1241-1-51101 Escritorio secretarial  | 2,813.00        |
| 47                    | 1241-1-51101 Silla de visita   | 793.50          |
| 48                    | 1241-1-51101 Silla secretarial, giratoria, tela negra                              | 1,276.00        |
| 49                    | 1241-1-51101 Archivero 1/Orificio, color caoba negro                               | 4,370.00        |
| 50                    | 1241-1-51101 Escritorio secretarial  | 2,813.00        |
| 51                    | 1241-1-51101 Miesa de Juntas reonoda   | 2,407.00        |
| 52                    | 1241-1-51101 Sillon semiejecutivo c/rodajas, tapizado en tela negra, c/brazos      | 2,244.60        |
| 53                    | 1241-1-51101 Sillon semiejecutivo c/rodajas, tapizado en tela negra, c/brazos      | 2,244.60        |
| 54                    | 1241-1-51101 Estante metálico 3 entrepanos   | 1,161.50        |
| 55                    | 1241-1-51101 Sillon semiejecutivo c/rodajas, tapizado en tela negra, c/brazos      | 2,244.60        |
| 56                    | 1241-1-51101 Estante metálico 3 entrepanos   | 1,161.50        |
| 57                    | 1241-1-51101 Archivero 4 gavetas   | 3,496.57        |
| 58                    | 1241-1-51101 Estante metálico 6 entrepanos   | 1,392.00        |
| 59                    | 1241-1-51101 Estante metálico 6 entrepanos   | 1,392.00        |
| 60                    | 1241-1-51101 Miesa plegable t/portaorrio   | 1,600.00        |
| 61                    | 1241-3-51501 PC Intel Core 2 Lanix   | 12,000.01       |
| 62                    | 1241-3-51501 PC HP 6005PRO   | 8,671.00        |
| 63                    | 1241-3-51501 PC Prodesk 400 G1   | 11,884.29       |
| 64                    | 1241-3-51501 PC Prodesk 400 G1   | 11,884.29       |
| 65                    | 1241-3-51501 PC Prodesk 400 G1   | 11,884.29       |
| 66                    | 1241-3-51501 PC Prodesk 400 G1   | 11,884.29       |
| 67                    | 1241-3-51501 Impresora Multifuncional SL-MI 2070W                                  | 2,886.72        |
| 68                    | 1241-3-51501 Laptop Pavilion RUI8LA  | 3,513.06        |
| 69                    | 1241-3-51501 Laptop Pavilion RUI8LA  | 3,513.06        |
| 70                    | 1241-1-51101 Escritorio secretarial  | 2,813.00        |
| 71                    | 1241-3-51501 Laptop PROBOOK 440 G1   | 18,300.00       |
| 72                    | 1241-3-51501 PC DELL Inspiron Intel Core i3-4GB                                    | 16,683.55       |
| 73                    | 1241-3-51501 Impresora Multifuncional Laserjet PRO M127FN                          | 3,316.45        |
| 74                    | 1241-3-51501 PC Vostro Desktop 3250  | 14,028.97       |
| 75                    | 1241-1-51101 Silla secretarial, giratoria, tela negra                              | 1,276.00        |
| 76                    | 1241-3-51501 PC Vostro Desktop 3250  | 14,028.97       |
| 77                    | 1241-3-51501 PC Vostro Desktop 3250  | 14,028.97       |
| 78                    | 1241-3-51501 PC Vostro Desktop 3250  | 14,028.97       |
| 79                    | 1241-3-51501 PC Vostro Desktop 3250  | 14,028.97       |
| 80                    | 1241-3-51501 Impresora Laserjet PRO M4200DW WIFI                                   | 4,346.44        |
| 81                    | 1241-1-51101 Escritorio secretarial  | 2,813.00        |
| 82                    | 1241-3-51501 Laptop Vostro 3459  | 13,622.83       |
| 83                    | 1241-3-51501 Monitor E2006 DELL  | 0.00            |
| 84                    | 1241-3-51501 Monitor E2006 DELL  | 0.00            |
| 85                    | 1241-3-51501 Monitor E2006 DELL  | 0.00            |
| 86                    | 1241-3-51501 Monitor E2006 DELL  | 0.00            |
| 87                    | 1241-3-51501 Monitor E2006 DELL  | 0.00            |
| 88                    | 1241-3-51501 Laptop Ideapad 100-141B0  | 9,090.97        |
| 89                    | 1241-3-51501 Impresora Multifuncional Laserjet PRO M127FN                          | 14,250.00       |
| 90                    | 1241-1-51101 Escritorio secretarial  | 2,813.00        |
| 91                    | 1241-1-51101 Escritorio secretarial  | 2,813.00        |
| 92                    | 1241-1-51101 Silla de visita   | 632.20          |
| 93                    | 1241-3-51501 PC All in One   | 17,809.48       |
| 94                    | 1241-3-51501 PC All in One   | 17,809.49       |
| 95                    | 1241-3-51501 Impresora Multifuncional Laser a color S3257H                         | 15,262.12       |
| 96                    | 1241-3-51501 Laptop Pavilion 15BS01SLA   | 16,514.92       |
| 97                    | 1241-1-51101 Escritorio secretarial  | 2,813.00        |
| 98                    | 1241-1-51101 Escritorio secretarial  | 2,813.00        |
| 99                    | 1241-1-51101 Sillon semiejecutivo c/rodajas, tapizado en tela negra, c/brazos      | 2,244.60        |
| 100                   | 1246-6-56601 Regulador v MILCKOV 1300 8  | 267.06          |
| 101                   | 1246-6-56601 Regulador v MILCKOV 1300 8  | 267.06          |
| 102                   | 1241-1-51101 Sillon semiejecutivo c/rodajas, tapizado en tela negra, c/brazos      | 2,244.60        |
| 103                   | 1241-1-51101 Silla secretarial, giratoria, tela negra                              | 2,000.00        |
| 104                   | 1246-4-56401 Mimipiit  | 3,200.01        |
| 105                   | 1241-1-51101 Estante metálico 6 entrepanos   | 1,392.00        |
| 106                   | 1241-1-51101 Parte de un escritorio  | 0.00            |
| 107                   | 1241-1-51101 Librero con entrepanos, color maple                                   | 0.00            |

|     | Código       | Descripción del Bien   | Valor en Libros |
|-----|--------------|--|-----------------|
| 108 | 1241-1-51101 | Librero con entrepanos, color mapie  | 0.00            |
| 109 | 1241-1-51101 | Librero c/puertas y entrepanos   | 0.00            |
| 110 | 1241-3-51501 | Monitor  | 0.00            |
| 111 | 1241-1-51101 | Sillon ejecutivo, c/respaldado bajo, c/brazos ajustables, giratorio, curpiel con negro | 0.00            |
| 112 | 1241-1-51101 | Silla de visita  | 0.00            |
| 113 | 1241-1-51101 | C/brazos tela/negra  | 0.00            |
| 114 | 1241-3-51501 | Monitor  | 0.00            |
| 115 | 1241-1-51101 | Gabiente gris para archivo   | 0.00            |
| 116 | 1241-1-51101 | Gabiente gris para archivo   | 0.00            |
| 117 | 1246-4-56401 | Monitor  | 6,500.00        |
| 118 | 1246-6-56601 | Regulador  | 0.00            |
| 119 | 1246-6-56601 | Regulador  | 0.00            |
| 120 | 1246-6-56601 | Regulador  | 0.00            |
| 121 | 1241-3-51501 | Monitor Benq   | 0.00            |
| 122 | 1246-6-56601 | Monitor  | 0.00            |
| 123 | 1241-1-51101 | Silla de visita  | 0.00            |
| 124 | 1241-1-51101 | Sillon giratorio c/respaldado bajo, c/brazos ajustables, tela negra                    | 0.00            |
| 125 | 1247-1-51301 | Fotografía Mujeres Seris   | 0.00            |
| 126 | 1247-1-51301 | Fotografía Mujeres agricultoras  | 0.00            |
| 127 | 1241-1-51101 | Archivero 2 gavetas papeteras taton negro  | 0.00            |
| 128 | 1241-3-51501 | Monitor  | 0.00            |
| 129 | 1241-1-51101 | Repisa color blanco  | 0.00            |
| 130 | 1241-3-51501 | PC All in One  | 17,980.00       |
| 131 | 1241-1-51101 | Escritorio conjunto semiejecutivo, lateral izq 1 cajon 1 gaveta, caoba negro           | 4,007.75        |
| 132 | 1241-1-51101 | Conjunto Ejecutivo c/librero, conjunto Peninsula 1 cajon 1 gaveta                      | 11,295.77       |
| 133 | 1241-1-51101 | Silla de visita  | 632.20          |
| 134 | 1241-1-51101 | Archivero 2 gavetas papeteras 1 gaveta archivadora, color negro caoba                  | 2,958.00        |
| 135 | 1241-1-51101 | Silla secretaria, giratoria, tela negra  | 1,276.00        |
| 136 | 1241-3-51501 | Impresora Laser Jet 1022   | 5,186.50        |
| 137 | 1241-3-51501 | PC HP Elite Desk 800 G1  | 14,850.00       |
| 138 | 1241-3-51501 | Impresora LaserJet Pro M4260DW MFP   | 4,946.44        |
| 139 | 1241-3-51501 | Impresora Etiquetas C 700  | 2,591.04        |
| 140 | 1246-6-56601 | Regulador v. MILICROV 1300 8   | 267.06          |
| 141 | 1241-1-51101 | Archivero 4 gavetas t/Oficio, color negro  | 0.00            |
| 142 | 1241-1-51101 | Silla de visita  | 0.00            |
| 143 | 1241-3-51501 | Monitor  | 0.00            |
| 144 | 1241-1-51101 | Sillon giratorio c/respaldado bajo, c/brazos ajustables, tela negra                    | 0.00            |
| 145 | 1241-9-51901 | Cocineta de cocina   | 5,344.05        |
| 146 | 1241-1-51101 | Escritorio conjunto semiejecutivo 1 cajonera y gaveta color caoba negro                | 3,904.25        |
| 147 | 1241-9-51901 | Caja tuerte color gris 75x50x50  | 6,641.25        |
| 148 | 1241-1-51101 | Escritorio conjunto semiejecutivo, derecho 1 cajon 1 gaveta, color caoba negro         | 4,904.75        |
| 149 | 1241-1-51101 | Silla tapizada en tela negra, base trineo c/antebrazos                                 | 1,966.50        |
| 150 | 1241-1-51101 | Silla tapizada en tela negra, base trineo c/antebrazos                                 | 1,966.50        |
| 151 | 1241-1-51101 | Silla tapizada en tela negra, base trineo c/antebrazos                                 | 1,966.50        |
| 152 | 1241-1-51101 | Silla tapizada en tela negra, base trineo c/antebrazos                                 | 1,966.50        |
| 153 | 1241-1-51101 | Escritorio conjunto semiejecutivo, derecho 1 cajon 1 gaveta, color caoba negro         | 4,904.75        |
| 154 | 1241-1-51101 | Wiesa para sala de juntas 1.50X.75, color caoba negro                                  | 1,834.25        |
| 155 | 1241-1-51101 | Wiesa para sala de juntas 1.50X.75, color caoba negro                                  | 1,834.25        |
| 156 | 1241-1-51101 | Silla de visita  | 793.50          |
| 157 | 1241-1-51101 | Silla de visita  | 793.50          |
| 158 | 1241-1-51101 | Silla de visita  | 793.50          |
| 159 | 1241-1-51101 | Silla de visita  | 793.50          |
| 160 | 1241-1-51101 | Silla de visita  | 793.50          |
| 161 | 1241-1-51101 | Silla de visita  | 793.50          |
| 162 | 1241-1-51101 | Silla de visita  | 793.50          |
| 163 | 1241-1-51101 | Escritorio conjunto ejecutivo, lateral izq 2 cajones 1 gaveta, caoba negro t/Oficio    | 6,233.00        |
| 164 | 1241-1-51101 | Librero c/2 archiveros, entrepanos, base para tv, color vino                           | 37,432.50       |
| 165 | 1241-1-51101 | Escritorio conjunto semiejecutivo 1 cajonera y gaveta color caoba negro                | 4,927.75        |
| 166 | 1241-1-51101 | Escritorio secretaria  | 2,150.50        |
| 167 | 1241-1-51101 | Escritorio secretaria  | 2,213.75        |
| 168 | 1242-9-52901 | Carpa  | 2,350.04        |
| 169 | 1242-9-52901 | Carpa  | 2,350.04        |
| 170 | 1241-1-51101 | Archivero 4 gavetas  | 3,496.58        |
| 171 | 1241-1-51101 | Escritorio secretaria  | 2,470.80        |
| 172 | 1241-1-51101 | Escritorio secretaria  | 5,000.00        |
| 173 | 1241-1-51101 | Escritorio secretaria  | 5,000.00        |
| 174 | 1241-9-51901 | Lavadora 12 kg   | 9,000.00        |
| 175 | 1241-9-51901 | Lavadora 12 kg   | 9,000.00        |
| 176 | 1241-1-51101 | Wiesa plegable   | 800.00          |
| 177 | 1241-1-51101 | Escritorio secretaria  | 2,813.00        |
| 178 | 1241-1-51101 | Escritorio secretaria  | 2,813.00        |
| 179 | 1241-1-51101 | Librero c/2 puertas  | 4,408.00        |
| 180 | 1241-1-51101 | Archivero 2 gavetas papeteras 1 gaveta archivadora, color negro caoba                  | 2,958.00        |
| 181 | 1241-1-51101 | Silla secretaria, giratoria, tela negra  | 1,276.00        |
| 182 | 1241-1-51101 | Silla de visita  | 632.20          |
| 183 | 1241-1-51101 | Estante metalico   | 1,131.00        |
| 184 | 1241-1-51101 | Estante metalico   | 1,131.00        |
| 185 | 1241-1-51101 | Estante metalico   | 1,131.00        |
| 186 | 1241-1-51101 | Estante metalico   | 1,131.00        |
| 187 | 1241-1-51101 | Estante metalico   | 1,131.00        |
| 188 | 1241-1-51101 | Estante metalico   | 1,131.00        |
| 189 | 1241-1-51101 | Estante metalico   | 1,131.00        |
| 190 | 1241-1-51101 | Wiesa de servicio, madera, tipo tijera   | 1,334.00        |
| 191 | 1241-1-51101 | Wiesa de servicio, madera, tipo tijera   | 1,334.00        |
| 192 | 1241-1-51101 | Archivero 2 gavetas papeteras 1 gaveta archivadora, color negro caoba                  | 2,958.00        |
| 193 | 1241-1-51101 | Archivero 2 gavetas papeteras 1 gaveta archivadora, color negro caoba                  | 2,958.00        |
| 194 | 1241-1-51101 | Archivero 2 gavetas papeteras 1 gaveta archivadora, color negro caoba                  | 2,958.00        |
| 195 | 1241-1-51101 | Archivero 2 gavetas papeteras 1 gaveta archivadora, color negro caoba                  | 2,958.00        |
| 196 | 1241-1-51101 | Silla de visita  | 632.20          |
| 197 | 1241-1-51101 | Wiesa de juntas redonda  | 2,407.00        |
| 198 | 1241-1-51101 | Archivero 2 gavetas papeteras 1 gaveta archivadora, color negro caoba                  | 2,958.00        |
| 199 | 1241-1-51101 | Wiesa de trabajo, rectangular, color caoba   | 2,320.00        |
| 200 | 1241-1-51101 | Wiesa de juntas redonda  | 2,407.00        |
| 201 | 1241-1-51101 | Silla plegable   | 365.40          |
| 202 | 1241-1-51101 | Silla plegable   | 365.40          |
| 203 | 1241-1-51101 | Silla plegable   | 365.40          |
| 204 | 1241-1-51101 | Silla plegable   | 365.40          |
| 205 | 1241-1-51101 | Silla plegable   | 365.40          |
| 206 | 1241-1-51101 | Silla plegable   | 365.40          |
| 207 | 1241-1-51101 | Sillon semiejecutivo c/rodajas, tapizado en tela negra, c/brazos                       | 2,244.60        |
| 208 | 1241-1-51101 | Sillon semiejecutivo c/rodajas, tapizado en tela negra, c/brazos                       | 2,244.60        |
| 209 | 1241-1-51101 | Sillon semiejecutivo c/rodajas, tapizado en tela negra, c/brazos                       | 2,244.60        |
| 210 | 1241-1-51101 | Sillon semiejecutivo c/rodajas, tapizado en tela negra, c/brazos                       | 2,244.60        |
| 211 | 1241-1-51101 | Sillon semiejecutivo c/rodajas, tapizado en tela negra, c/brazos                       | 2,244.60        |
| 212 | 1241-1-51101 | Sillon semiejecutivo c/rodajas, tapizado en tela negra, c/brazos                       | 2,244.60        |
| 213 | 1241-1-51101 | Silla secretaria, giratoria, tela negra  | 2,000.00        |
| 214 | 1241-1-51101 | Archivero 4 gavetas  | 5,500.00        |
| 215 | 1241-1-51101 | Escritorio secretaria  | 3,500.00        |
| 216 | 1241-1-51101 | Escritorio secretaria  | 3,499.99        |
| 217 | 1241-1-51101 | Wiesa plegable   | 999.99          |
| 218 | 1241-1-51101 | Wiesa plegable   | 999.99          |
| 219 | 1241-1-51101 | Wiesa plegable   | 999.99          |
| 220 | 1241-1-51101 | Silla plegable   | 359.00          |
| 221 | 1241-1-51101 | Silla plegable   | 359.00          |
| 222 | 1241-1-51101 | Silla plegable   | 359.00          |
| 223 | 1241-1-51101 | Silla plegable   | 359.00          |
| 224 | 1241-1-51101 | Silla plegable   | 359.00          |
| 225 | 1241-1-51101 | Silla plegable   | 359.00          |

|     | Código       | Descripción del Bien   | Valor en Libros |
|-----|--------------|--|-----------------|
| 226 | 1241-1-51101 | Silla plegable   | 359.00          |
| 227 | 1241-1-51101 | Silla plegable   | 359.00          |
| 228 | 1241-1-51101 | Silla plegable   | 359.00          |
| 229 | 1241-1-51101 | Silla plegable   | 359.00          |
| 230 | 1241-1-51101 | Wiesa plegable   | 999.00          |
| 231 | 1241-1-51101 | Estante metálico 6 entrepanos  | 1,392.00        |
| 232 | 1241-1-51101 | Estante metálico 6 entrepanos  | 1,392.00        |
| 233 | 1241-1-51101 | Estante metálico 6 entrepanos  | 1,392.00        |
| 234 | 1241-1-51101 | Estante metálico 6 entrepanos  | 1,392.00        |
| 235 | 1241-1-51101 | Sillon ejecutivo, C/respaldado bajo, C/brazos ajustables, giratorio, curpiel con negro | 0.00            |
| 236 | 1241-1-51101 | Librero C/z puertas y entrepanos, color vino   | 0.00            |
| 237 | 1241-1-51101 | Wueble con entrepano, color vino   | 0.00            |
| 238 | 1241-1-51101 | con entrepano, color vino  | 0.00            |
| 239 | 1241-1-51101 | Librero con entrepanos, color mapie  | 0.00            |
| 240 | 1241-1-51101 | Librero con entrepanos, color mapie  | 0.00            |
| 241 | 1241-1-51101 | Librero C/puertas y entrepanos   | 0.00            |
| 242 | 1241-1-51101 | Archivero z gavetas papereras color negro (lamina)                                     | 0.00            |
| 243 | 1241-3-51501 | Impresora LC-570   | 2,702.50        |
| 244 | 1241-3-51501 | Impresora Laser Jet 1320   | 4,824.25        |
| 245 | 1241-3-51501 | PC HP Pentium 4  | 13,909.25       |
| 246 | 1241-3-51501 | Laptop Pavilion DV6721LA   | 15,000.00       |
| 247 | 1241-3-51501 | Identificador para huella digital  | 9,775.00        |
| 248 | 1241-3-51501 | Identificador para huella digital  | 9,775.00        |
| 249 | 1241-3-51501 | PC Intel Core z Lanix  | 12,000.01       |
| 250 | 1241-3-51501 | PC Lanix Intel Core z Duo  | 14,511.22       |
| 251 | 1241-3-51501 | Servidor MI-350 GS   | 115,000.00      |
| 252 | 1241-3-51501 | Impresora Laserjet P1006   | 5,500.00        |
| 253 | 1241-3-51501 | Impresora Laserjet P1006   | 5,500.00        |
| 254 | 1241-3-51501 | Impresora Laserjet P1006   | 5,500.00        |
| 255 | 1241-3-51501 | Impresora Laserjet P1006   | 5,500.00        |
| 256 | 1241-3-51501 | PC workstation   | 17,516.00       |
| 257 | 1241-3-51501 | PC HP 6005 PKU   | 10,670.84       |
| 258 | 1241-3-51501 | PC HP 6005 PKU   | 10,670.84       |
| 259 | 1241-3-51501 | PC HP 6005 PKU   | 10,670.84       |
| 260 | 1241-3-51501 | Laptop Acer Pantalla 14  | 9,152.40        |
| 261 | 1241-3-51501 | Laptop Acer Pantalla 14  | 9,152.40        |
| 262 | 1241-3-51501 | Laptop Acer Pantalla 14  | 9,152.40        |
| 263 | 1241-3-51501 | Laptop Acer Pantalla 14  | 9,152.40        |
| 264 | 1241-3-51501 | Impresora Phaser 7100N laser color   | 32,200.00       |
| 265 | 1241-3-51501 | PC HP Elite Desk 800 G1  | 14,850.00       |
| 266 | 1241-3-51501 | PC HP Elite Desk 800 G1  | 14,850.00       |
| 267 | 1241-3-51501 | Laptop PROBOOK 440 G1  | 18,300.00       |
| 268 | 1241-3-51501 | Laptop PROBOOK 440 G1  | 18,300.00       |
| 269 | 1241-3-51501 | Laptop PROBOOK 440 G1  | 18,300.00       |
| 270 | 1241-3-51501 | PC Pavilion Z1 Quad Core   | 15,000.00       |
| 271 | 1241-3-51501 | PC Vostro Desktop 3250   | 14,028.97       |
| 272 | 1241-3-51501 | PC Vostro Desktop 3250   | 14,028.97       |
| 273 | 1241-3-51501 | PC Vostro Desktop 3250   | 14,028.97       |
| 274 | 1241-3-51501 | PC Vostro Desktop 3250   | 14,028.97       |
| 275 | 1241-3-51501 | PC Vostro Desktop 3250   | 14,028.97       |
| 276 | 1241-3-51501 | PC Vostro Desktop 3250   | 14,028.97       |
| 277 | 1241-3-51501 | PC Vostro Desktop 3250   | 14,028.97       |
| 278 | 1241-3-51501 | PC DESKOT 3250 Small   | 12,406.42       |
| 279 | 1241-3-51501 | PC DESKOT 3250 Small   | 12,406.42       |
| 280 | 1241-3-51501 | Disco duro externo   | 1,356.33        |
| 281 | 1241-3-51501 | Disco duro externo   | 1,356.33        |
| 282 | 1241-3-51501 | Impresora Laserjet Pro M4260DW WIFI  | 4,946.44        |
| 283 | 1241-3-51501 | Impresora Laserjet Pro M4260DW WIFI  | 4,946.44        |
| 284 | 1241-3-51501 | Laptop Vostro 3458 85  | 9,689.41        |
| 285 | 1241-3-51501 | Laptop Vostro 3458 85  | 9,689.41        |
| 286 | 1241-3-51501 | Laptop Vostro 3459   | 13,622.83       |
| 287 | 1241-3-51501 | Monitor E2006 DELL   | 0.00            |
| 288 | 1241-3-51501 | Monitor E2006 DELL   | 0.00            |
| 289 | 1241-3-51501 | Monitor E2006 DELL   | 0.00            |
| 290 | 1241-3-51501 | Monitor E2006 DELL   | 0.00            |
| 291 | 1241-3-51501 | Monitor E2006 DELL   | 0.00            |
| 292 | 1241-3-51501 | Monitor E2006 DELL   | 0.00            |
| 293 | 1241-3-51501 | Monitor E2006 DELL   | 0.00            |
| 294 | 1241-3-51501 | Monitor E2006 DELL   | 0.00            |
| 295 | 1241-3-51501 | Monitor E2006 DELL   | 0.00            |
| 296 | 1241-3-51501 | Monitor E2006 DELL   | 0.00            |
| 297 | 1241-3-51501 | Monitor E2006 DELL   | 0.00            |
| 298 | 1241-3-51501 | Monitor E2006 DELL   | 0.00            |
| 299 | 1241-3-51501 | Monitor E2006 DELL   | 0.00            |
| 300 | 1241-3-51501 | Monitor E2006 DELL   | 0.00            |
| 301 | 1241-3-51501 | Monitor E2006 DELL   | 0.00            |
| 302 | 1241-3-51501 | Monitor E2006 DELL   | 0.00            |
| 303 | 1241-3-51501 | Monitor E2006 DELL   | 0.00            |
| 304 | 1241-3-51501 | Monitor E2006 DELL   | 0.00            |
| 305 | 1241-3-51501 | Monitor E2006 DELL   | 0.00            |
| 306 | 1241-3-51501 | Monitor E2006 DELL   | 0.00            |
| 307 | 1241-3-51501 | Monitor E2006 DELL   | 0.00            |
| 308 | 1241-3-51501 | Monitor E2006 DELL   | 0.00            |
| 309 | 1241-3-51501 | Monitor E2006 DELL   | 0.00            |
| 310 | 1241-3-51501 | Monitor E2006 DELL   | 0.00            |
| 311 | 1241-3-51501 | PC All in One HP   | 14,999.99       |
| 312 | 1241-3-51501 | Laptop Vostro 3468   | 12,762.52       |
| 313 | 1241-3-51501 | PC Intel Dual Core 8   | 7,810.80        |
| 314 | 1241-3-51501 | PC Intel Dual Core 8   | 7,810.80        |
| 315 | 1241-3-51501 | PC Intel Dual Core 8   | 7,810.80        |
| 316 | 1241-3-51501 | PC Intel Dual Core 8   | 7,810.80        |
| 317 | 1241-3-51501 | PC Intel Dual Core 8   | 7,810.80        |
| 318 | 1246-6-56601 | Modemack 85 500 PLUS 500VA   | 849.24          |
| 319 | 1246-6-56601 | Modemack 85 500 PLUS 500VA   | 849.24          |
| 320 | 1246-6-56601 | Modemack 85 500 PLUS 500VA   | 849.24          |
| 321 | 1246-6-56601 | Modemack 85 500 PLUS 500VA   | 849.24          |
| 322 | 1246-6-56601 | Modemack 85 500 PLUS 500VA   | 849.24          |
| 323 | 1246-6-56601 | Modemack 85 500 PLUS 500VA   | 849.24          |
| 324 | 1246-6-56601 | Modemack 85 500 PLUS 500VA   | 849.24          |
| 325 | 1246-6-56601 | Regulador V MILCROV 1300 8   | 267.06          |
| 326 | 1246-6-56601 | Regulador V MILCROV 1300 8   | 267.06          |
| 327 | 1246-6-56601 | Regulador V MILCROV 1300 8   | 267.06          |
| 328 | 1246-6-56601 | Regulador V MILCROV 1300 8   | 267.06          |
| 329 | 1246-6-56601 | Regulador V MILCROV 1300 8   | 267.06          |
| 330 | 1246-6-56601 | Regulador V MILCROV 1300 8   | 267.06          |
| 331 | 1246-6-56601 | Regulador V MILCROV 1300 8   | 267.04          |
| 332 | 1246-6-56601 | Regulador V MILCROV 1300 8   | 267.04          |
| 333 | 1246-6-56601 | Regulador V MILCROV 1300 8   | 267.04          |
| 334 | 1246-6-56601 | Regulador V MILCROV 1300 8   | 267.04          |
| 335 | 1246-6-56601 | Regulador V MILCROV 1300 8   | 267.04          |
| 336 | 1246-6-56601 | Regulador V MILCROV 1300 8   | 267.04          |
| 337 | 1241-9-51901 | Horno de microondas WB MILCRO 1.1 INOX   | 1,899.00        |
| 338 | 1241-9-51901 | Refrigerador 19' Silver  | 10,499.16       |
| 339 | 1241-9-51901 | Secadora de ropa 22 Kg   | 12,599.00       |
| 340 | 1241-9-51901 | Lavadora 22 Kg   | 10,399.01       |
| 341 | 1241-9-51901 | Estufa   | 7,899.00        |
| 342 | 1241-9-51901 | Combo electrodomesticos  | 1,476.00        |
| 343 | 1241-9-51901 | Enfriador de agua  | 2,249.58        |

|     | Código       | Descripción del Bien  | Valor en Libros |
|-----|--------------|---|-----------------|
| 344 | 1241-9-51901 | Secadora de ropa lavade 18 kg   | 11,361.10       |
| 345 | 1241-9-51901 | Cnecador  | 6,496.00        |
| 346 | 1241-9-51901 | Engargoladora   | 8,911.35        |
| 347 | 1241-9-51901 | Alarma Contra robo  | 5,980.00        |
| 348 | 1241-9-51901 | Engargoladora   | 5,980.00        |
| 349 | 1241-9-51901 | Alarma Contra robo  | 9,280.00        |
| 350 | 1241-9-51901 | Alarma Contra robo  | 19,140.00       |
| 351 | 1241-9-51901 | Cocineta de melamina blanca y ext. en mor   | 11,400.00       |
| 352 | 1241-9-51901 | Enfriador de agua   | 1,873.40        |
| 353 | 1241-9-51901 | Frigoribar vvs-5501Q  | 5,126.20        |
| 354 | 1241-9-51901 | Enfriador de agua   | 2,656.40        |
| 355 | 1241-9-51901 | Enfriador de agua   | 2,656.40        |
| 356 | 1241-9-51901 | Enfriador de agua   | 2,800.00        |
| 357 | 1242-3-52301 | Camara fotografica  | 11,477.00       |
| 358 | 1242-3-52301 | Video-camara  | 12,316.50       |
| 359 | 1242-3-52301 | Video-camara  | 6,831.65        |
| 360 | 1242-3-52301 | ZIUIZ   | 4,090.97        |
| 361 | 1242-3-52301 | ZIUIZ   | 3,898.00        |
| 362 | 1242-3-52301 | Camara de vigilancia  | 11,990.00       |
| 363 | 1242-3-52301 | Camara de vigilancia  | 11,990.00       |
| 364 | 1242-3-52301 | Camara de vigilancia  | 11,990.00       |
| 365 | 1242-3-52301 | Camara de vigilancia  | 11,990.00       |
| 366 | 1246-4-56401 | ivimispiit  | 15,950.00       |
| 367 | 1246-4-56401 | ivimispiit  | 7,824.00        |
| 368 | 1246-4-56401 | ivimispiit  | 6,500.00        |
| 369 | 1246-4-56401 | ivimispiit  | 6,600.00        |
| 370 | 1246-4-56401 | ivimispiit  | 0.00            |
| 371 | 1246-4-56401 | ivimispiit  | 0.00            |
| 372 | 1246-4-56401 | ivimispiit  | 0.00            |
| 373 | 1246-4-56401 | ivimispiit  | 6,500.00        |
| 374 | 1246-4-56401 | ivimispiit  | 6,500.00        |
| 375 | 1246-5-56501 | KXTES24   | 6,296.48        |
| 376 | 1246-5-56501 | teléfono  | 761.88          |
| 377 | 1246-5-56501 | teléfono  | 761.87          |
| 378 | 1246-5-56501 | teléfono  | 761.88          |
| 379 | 1246-5-56501 | teléfono  | 761.87          |
| 380 | 1246-5-56501 | Central telefonica  | 6,299.70        |
| 381 | 1242-1-52101 | Proyector   | 26,450.00       |
| 382 | 1242-1-52101 | Pantalla de Proyeccion  | 6,440.00        |
| 383 | 1242-1-52101 | Proyector   | 12,063.50       |
| 384 | 1242-1-52101 | Equipo de Perroneo  | 2,517.01        |
| 385 | 1242-1-52101 | Equipo de Perroneo  | 2,517.01        |
| 386 | 1242-1-52101 | Proyector   | 8,839.20        |
| 387 | 1242-1-52101 | Proyector   | 8,839.20        |
| 388 | 1242-1-52101 | Proyector   | 8,839.20        |
| 389 | 1242-1-52101 | Proyector   | 8,839.20        |
| 390 | 1242-1-52101 | Proyector   | 5,907.30        |
| 391 | 1242-1-52101 | Proyector   | 13,500.00       |
| 392 | 1242-1-52101 | Proyector   | 13,500.00       |
| 393 | 1242-1-52101 | Microfono   | 2,490.00        |
| 394 | 1242-1-52101 | Microfono   | 2,490.00        |
| 395 | 1242-1-52101 | MEGAFONO  | 860.00          |
| 396 | 1242-1-52101 | MEGAFONO  | 860.00          |
| 397 | 1242-1-52101 | MEGAFONO  | 860.00          |
| 398 | 1242-1-52101 | MEGAFONO  | 860.00          |
| 399 | 1242-1-52101 | MEGAFONO  | 860.00          |
| 400 | 1242-1-52101 | Proyector   | 7,406.60        |
| 401 | 1242-1-52101 | Proyector   | 7,406.60        |
| 402 | 1242-1-52101 | Proyector   | 7,406.60        |
| 403 | 1242-1-52101 | Proyector   | 8,118.26        |
| 404 | 1247-1-51301 | Cuadro al Oleo Los Pasos Reales   | 6,900.00        |
| 405 | 1247-1-51301 | Cuadro al Oleo El Reto  | 8,050.00        |
| 406 | 1241-3-51501 | ivonitor  | 0.00            |
| 407 | 1241-3-51501 | ivonitor  | 0.00            |
| 408 | 1241-3-51501 | ivonitor  | 0.00            |
| 409 | 1241-1-51101 | Librero c/ puertas y entrepanos   | 0.00            |
| 410 | 1241-1-51101 | Librero con entrepanos, color mapie   | 0.00            |
| 411 | 1241-1-51101 | Arcnivero color mapie   | 0.00            |
| 412 | 1241-1-51101 | Sillon ejecutivo, c/respaldo bajo, c/brazos ajustables, giratorio, curplier con neg | 0.00            |
| 413 | 1241-1-51101 | Silla secretarial, giratoria, tela negra  | 0.00            |
| 414 | 1241-1-51101 | Arcnivero 3 gavetas color mapie   | 0.00            |
| 415 | 1241-3-51501 | ivonitor Benq   | 0.00            |
| 416 | 1241-1-51101 | Sillon c/brazos, giratorio, curplier  | 0.00            |
| 417 | 1241-1-51101 | Sillon c/brazos tela/negra  | 0.00            |
| 418 | 1241-1-51101 | Sillon con brazos y base trineo, tapizado en curplier con negro                     | 0.00            |
| 419 | 1241-1-51101 | Sillon con brazos y base trineo, tapizado en curplier con negro                     | 0.00            |
| 420 | 1241-1-51101 | Sillon con brazos y base trineo, tapizado en curplier con negro                     | 0.00            |
| 421 | 1241-1-51101 | Sillon con brazos y base trineo, tapizado en curplier con negro                     | 0.00            |
| 422 | 1241-1-51101 | Sillon con brazos y base trineo, tapizado en curplier con negro                     | 0.00            |
| 423 | 1241-1-51101 | Sillon con brazos y base trineo, tapizado en curplier con negro                     | 0.00            |
| 424 | 1241-1-51101 | Sillon con brazos y base trineo, tapizado en curplier con negro                     | 0.00            |
| 425 | 1241-1-51101 | Sillon con brazos y base trineo, tapizado en curplier con negro                     | 0.00            |
| 426 | 1241-1-51101 | Sillon con brazos y base trineo, tapizado en curplier con negro                     | 0.00            |
| 427 | 1241-1-51101 | Sillon con brazos y base trineo, tapizado en curplier con negro                     | 0.00            |
| 428 | 1241-1-51101 | iviesa plegable   | 1,129.00        |
| 429 | 1241-1-51101 | iviesa plegable   | 1,129.00        |
| 430 | 1241-1-51101 | Silla plegable  | 674.76          |
| 431 | 1241-1-51101 | Silla plegable  | 674.76          |
| 432 | 1241-1-51101 | Silla plegable  | 674.76          |
| 433 | 1241-1-51101 | Silla plegable  | 674.76          |
| 434 | 1241-1-51101 | Silla plegable  | 674.76          |
| 435 | 1241-1-51101 | Silla plegable  | 674.76          |
| 436 | 1241-1-51101 | Silla plegable  | 674.76          |
| 437 | 1241-1-51101 | Silla plegable  | 674.76          |
| 438 | 1241-1-51101 | Silla plegable  | 674.76          |
| 439 | 1241-1-51101 | Silla plegable  | 674.75          |
| 440 | 1241-1-51101 | Silla plegable  | 674.75          |
| 441 | 1241-1-51101 | Silla plegable  | 674.75          |
| 442 | 1241-1-51101 | Silla plegable  | 674.75          |
| 443 | 1241-1-51101 | Silla plegable  | 674.75          |
| 444 | 1241-1-51101 | Silla plegable  | 674.75          |
| 445 | 1241-1-51101 | Silla plegable  | 674.75          |
| 446 | 1241-3-51501 | impresora multifuncional L4150  | 4,229.39        |
| 447 | 1241-3-51501 | impresora multifuncional L4150  | 4,229.39        |
| 448 | 1241-3-51501 | impresora multifuncional L4150  | 4,229.39        |
| 449 | 1241-1-51101 | Silla de visita   | 0.00            |
| 450 | 1241-1-51101 | Sillon ejecutivo, c/respaldo bajo, c/brazos ajustables, giratorio, curplier con neg | 0.00            |
| 451 | 1241-1-51101 | Librero   | 0.00            |
| 452 | 1246-6-56601 | regulador   | 0.00            |
| 453 | 1246-6-56601 | regulador   | 0.00            |
| 454 | 1246-6-56601 | regulador   | 0.00            |
| 455 | 1246-6-56601 | ivobreak  | 0.00            |
| 456 | 1246-6-56601 | regulador   | 0.00            |
| 457 | 1241-3-51501 | ivonitor  | 0.00            |
| 458 | 1247-1-51301 | Cuadro Nina con Rebozo  | 0.00            |
| 459 | 1241-3-51501 | Pantalla 14   | 0.00            |
| 460 | 1241-3-51501 | Pavilion  | 0.00            |
| 461 | 1241-3-51501 | Pavilion  | 0.00            |

|     | Código       | Descripción del Bien   | Valor en Libros |
|-----|--------------|--|-----------------|
| 462 | 1242-3-52301 | video-camara   | 0.00            |
| 463 | 1241-1-51101 | Silla secretariai, giratoria, tela negra   | 0.00            |
| 464 | 1241-1-51101 | Silla plegable   | 0.00            |
| 465 | 1241-1-51101 | Silla plegable   | 0.00            |
| 466 | 1241-1-51101 | Silla plegable   | 0.00            |
| 467 | 1241-1-51101 | Silla plegable   | 0.00            |
| 468 | 1241-1-51101 | Silla plegable   | 0.00            |
| 469 | 1241-1-51101 | Silla plegable   | 0.00            |
| 470 | 1241-1-51101 | Silla plegable   | 0.00            |
| 471 | 1241-1-51101 | Silla plegable   | 0.00            |
| 472 | 1241-1-51101 | Silla plegable   | 0.00            |
| 473 | 1241-1-51101 | Silla plegable   | 0.00            |
| 474 | 1242-1-52101 | Proyector  | 0.00            |
| 475 | 1241-9-51901 | Engargoiadora  | 4,314.96        |
| 476 | 1242-9-52901 | Carpa de 3x6 mts 18mtz a la sombra   | 5,999.00        |
| 477 | 1242-9-52901 | Carpa de 3x6 mts 18mtz a la sombra   | 5,999.00        |
| 478 | 1241-1-51101 | Escritorio conjunto semiejecutivo, derecho 1 cajon 1 gaveta, color caoba negro         | 4,904.75        |
| 479 | 1241-3-51301 | PC Inter Core 2 Duo  | 10,129.20       |
| 480 | 1241-3-51301 | Laptop vostro 3459   | 13,622.83       |
| 481 | 1241-3-51301 | Impresora multifuncional L380  | 3,139.99        |
| 482 | 1246-6-56601 | Mooreack 85 500 Plus 500VA   | 849.24          |
| 483 | 1246-4-56401 | Monitor  | 8,500.00        |
| 484 | 1241-3-51301 | Monitor  | 0.00            |
| 485 | 1241-1-51101 | Silla de visita  | 0.00            |
| 486 | 1241-1-51101 | Silla de visita  | 0.00            |
| 487 | 1241-1-51101 | Librero con entrepanos, color maple  | 0.00            |
| 488 | 1241-1-51101 | Librero c/ puertas y entrepanos  | 0.00            |
| 489 | 1241-1-51101 | Sillon ejecutivo, c/ respaldo bajo, c/ brazos ajustables, giratorio, curpiel con negro | 0.00            |
| 490 | 1241-1-51101 | Escritorio conjunto semiejecutivo 1 cajonera y gaveta color caoba negro                | 3,904.25        |
| 491 | 1241-1-51101 | Escritorio conjunto semiejecutivo 1 cajonera y gaveta color caoba negro                | 3,904.25        |
| 492 | 1241-1-51101 | Escritorio conjunto semiejecutivo 1 cajonera y gaveta color caoba negro                | 3,904.25        |
| 493 | 1241-1-51101 | Escritorio conjunto semiejecutivo, laterali izq 1 cajon 1 gaveta, caoba negro          | 4,007.75        |
| 494 | 1241-1-51101 | Mesa redonda con cubierta de cristal   | 3,119.50        |
| 495 | 1241-1-51101 | Silla de visita  | 793.50          |
| 496 | 1241-1-51101 | Sillon 2 Plazas en curpiel, color negro, ivod ivonaco                                  | 4,168.75        |
| 497 | 1241-1-51101 | Sillon 2 Plazas en curpiel, color negro, ivod ivonaco                                  | 4,168.75        |
| 498 | 1241-1-51101 | Sillon 2 plazas tapizado en curpiel color rojo/negro ivodeio terra                     | 6,819.50        |
| 499 | 1241-1-51101 | Archivero 4 gavetas t/oficio, color caoba negro  | 4,847.25        |
| 500 | 1241-1-51101 | Escritorio secretariai   | 2,213.75        |
| 501 | 1241-1-51101 | Escritorio secretariai   | 2,213.75        |
| 502 | 1241-1-51101 | Escritorio secretariai   | 2,213.75        |
| 503 | 1241-1-51101 | Escritorio secretariai   | 2,213.75        |
| 504 | 1241-1-51101 | Escritorio secretariai   | 2,212.75        |
| 505 | 1241-1-51101 | Escritorio secretariai   | 2,990.00        |
| 506 | 1241-1-51101 | Escritorio secretariai   | 2,990.00        |
| 507 | 1241-1-51101 | Escritorio secretariai   | 2,990.00        |
| 508 | 1241-1-51101 | Escritorio secretariai   | 2,990.00        |
| 509 | 1241-1-51101 | Escritorio secretariai   | 2,990.00        |
| 510 | 1241-1-51101 | Archivero 4 gavetas t/oficio, color caoba negro  | 3,248.00        |
| 511 | 1241-1-51101 | Escritorio c/ librero, conjunto Peninsular 1 cajon 1 gaveta                            | 9,396.00        |
| 512 | 1241-1-51101 | Escritorio secretariai   | 2,470.80        |
| 513 | 1241-1-51101 | Archivero 4 gavetas color gris   | 4,999.98        |
| 514 | 1241-1-51101 | Archivero 4 gavetas color gris   | 4,999.98        |
| 515 | 1241-1-51101 | Archivero 4 gavetas color gris   | 4,999.98        |
| 516 | 1241-1-51101 | Escritorio secretariai   | 4,999.99        |
| 517 | 1241-1-51101 | Escritorio secretariai   | 4,999.99        |
| 518 | 1241-1-51101 | Escritorio secretariai   | 4,999.99        |
| 519 | 1241-1-51101 | Archivero 4 gavetas t/oficio, color caoba negro  | 5,000.00        |
| 520 | 1241-1-51101 | Archivero 4 gavetas t/oficio, color caoba negro  | 5,000.00        |
| 521 | 1241-1-51101 | Archivero 4 gavetas t/oficio, color caoba negro  | 5,000.00        |
| 522 | 1241-1-51101 | Escritorio secretariai   | 5,000.00        |
| 523 | 1241-1-51101 | Archivero 3 gavetas color caoba negro t/oficio   | 3,875.30        |
| 524 | 1241-1-51101 | Escritorio secretariai   | 3,527.31        |
| 525 | 1241-1-51101 | Escritorio secretariai   | 3,527.31        |
| 526 | 1241-1-51101 | Escritorio secretariai   | 3,527.31        |
| 527 | 1241-1-51101 | Escritorio secretariai   | 3,527.31        |
| 528 | 1241-1-51101 | Archivero 3 gavetas color caoba negro t/oficio   | 3,875.30        |
| 529 | 1241-1-51101 | Archivero 3 gavetas color caoba negro t/oficio   | 3,875.30        |
| 530 | 1241-1-51101 | Escritorio secretariai   | 3,527.31        |
| 531 | 1241-1-51101 | Escritorio secretariai   | 3,527.31        |
| 532 | 1241-1-51101 | Escritorio secretariai   | 3,527.31        |
| 533 | 1241-1-51101 | Escritorio secretariai   | 3,527.31        |
| 534 | 1241-9-51901 | Estufa   | 7,000.00        |
| 535 | 1241-9-51901 | Lavadora 12 kg   | 9,000.00        |
| 536 | 1241-1-51101 | Silla de visita  | 1,500.00        |
| 537 | 1241-1-51101 | Silla de visita  | 1,500.00        |
| 538 | 1241-1-51101 | Silla de visita  | 1,500.00        |
| 539 | 1241-1-51101 | Mesa plegable t/portarollo   | 1,600.00        |
| 540 | 1241-1-51101 | Mesa plegable t/portarollo   | 1,600.00        |
| 541 | 1241-1-51101 | Conjunto semiejecutivo 1 cajonera y gaveta color caoba negro                           | 7,499.96        |
| 542 | 1241-1-51101 | Silla de visita  | 1,500.00        |
| 543 | 1241-1-51101 | Silla de visita  | 1,500.00        |
| 544 | 1241-1-51101 | Silla de visita  | 1,500.00        |
| 545 | 1241-1-51101 | Silla de visita  | 1,500.00        |
| 546 | 1241-1-51101 | Silla de visita  | 1,500.00        |
| 547 | 1241-1-51101 | Silla de visita  | 1,500.00        |
| 548 | 1241-1-51101 | Archivero 3 gavetas color caoba negro  | 4,309.60        |
| 549 | 1241-1-51101 | Escritorio secretariai   | 3,364.00        |
| 550 | 1241-1-51101 | Escritorio secretariai   | 3,364.00        |
| 551 | 1241-1-51101 | Escritorio secretariai   | 3,364.00        |
| 552 | 1241-1-51101 | Sillon semiejecutivo c/rodajas, tapizado en tela negra                                 | 1,832.80        |
| 553 | 1241-1-51101 | Sillon semiejecutivo c/rodajas, tapizado en tela negra                                 | 1,832.80        |
| 554 | 1241-1-51101 | Sillon semiejecutivo c/rodajas, tapizado en tela negra                                 | 1,832.80        |
| 555 | 1241-1-51101 | Archivero 2 gavetas papereras 1 gaveta archivadora, color negro caoba                  | 2,958.00        |
| 556 | 1241-1-51101 | Archivero 4 gavetas t/oficio, color caoba negro  | 3,915.00        |
| 557 | 1241-1-51101 | Silla de visita  | 632.20          |
| 558 | 1241-1-51101 | Silla de visita  | 632.20          |
| 559 | 1241-1-51101 | Silla de visita  | 632.20          |
| 560 | 1241-1-51101 | Silla secretariai, giratoria, tela negra   | 1,276.00        |
| 561 | 1241-1-51101 | Escritorio secretariai   | 2,813.00        |
| 562 | 1241-1-51101 | Archivero 2 gavetas papereras 1 gaveta archivadora, color negro caoba                  | 2,958.00        |
| 563 | 1241-1-51101 | Silla secretariai, giratoria, tela negra   | 1,276.00        |
| 564 | 1241-1-51101 | Silla de visita  | 632.20          |
| 565 | 1241-1-51101 | Escritorio secretariai   | 2,813.00        |
| 566 | 1241-1-51101 | Archivero 4 gavetas t/oficio, color caoba negro  | 3,915.00        |
| 567 | 1241-1-51101 | Archivero 4 gavetas t/oficio, color caoba negro  | 3,915.00        |
| 568 | 1241-1-51101 | Silla secretariai, giratoria, tela negra   | 1,276.00        |
| 569 | 1241-1-51101 | Silla de visita  | 632.20          |
| 570 | 1241-1-51101 | Silla de visita  | 632.20          |
| 571 | 1241-1-51101 | Archivero 4 gavetas t/oficio, color caoba negro  | 3,915.00        |
| 572 | 1241-1-51101 | Silla plegable   | 365.40          |
| 573 | 1241-1-51101 | Silla plegable   | 365.40          |
| 574 | 1241-1-51101 | Silla plegable   | 365.40          |
| 575 | 1241-1-51101 | Silla plegable   | 365.40          |
| 576 | 1241-1-51101 | Silla plegable   | 365.40          |
| 577 | 1241-1-51101 | Silla plegable   | 365.40          |
| 578 | 1241-1-51101 | Silla plegable   | 365.40          |
| 579 | 1241-1-51101 | Silla plegable   | 365.40          |



|     | Código       | Descripción del Bien   | Valor en Libros |
|-----|--------------|--|-----------------|
| 698 | 1241-1-51101 | Escritorio secretarial   | 2,813.00        |
| 699 | 1241-1-51101 | Escritorio secretarial   | 2,813.00        |
| 700 | 1241-1-51101 | Escritorio secretarial   | 2,813.00        |
| 701 | 1241-1-51101 | Escritorio secretarial   | 2,813.00        |
| 702 | 1241-1-51101 | Silla secretarial, giratoria, tela negra                         | 1,276.00        |
| 703 | 1241-1-51101 | Silla de visita  | 632.20          |
| 704 | 1241-1-51101 | Silla secretarial, giratoria, tela negra                         | 1,276.00        |
| 705 | 1241-1-51101 | Silla secretarial, giratoria, tela negra                         | 1,276.00        |
| 706 | 1241-1-51101 | Silla de visita  | 632.20          |
| 707 | 1241-1-51101 | Silla plegable   | 365.40          |
| 708 | 1241-1-51101 | Silla plegable   | 365.40          |
| 709 | 1241-1-51101 | Silla plegable   | 365.40          |
| 710 | 1241-1-51101 | Silla plegable   | 365.40          |
| 711 | 1241-1-51101 | Silla plegable   | 365.40          |
| 712 | 1241-1-51101 | Silla plegable   | 365.40          |
| 713 | 1241-1-51101 | Silla plegable   | 365.40          |
| 714 | 1241-1-51101 | Silla de visita  | 632.20          |
| 715 | 1241-1-51101 | Silla de visita  | 632.20          |
| 716 | 1241-1-51101 | Silla secretarial, giratoria, tela negra                         | 1,276.00        |
| 717 | 1241-1-51101 | Silla plegable   | 365.40          |
| 718 | 1241-1-51101 | Silla plegable   | 365.40          |
| 719 | 1241-1-51101 | Silla plegable   | 365.40          |
| 720 | 1241-1-51101 | Silla plegable   | 365.40          |
| 721 | 1241-1-51101 | Silla plegable   | 365.40          |
| 722 | 1241-1-51101 | Silla plegable   | 365.40          |
| 723 | 1241-1-51101 | Silla plegable   | 365.40          |
| 724 | 1241-1-51101 | Silla plegable   | 365.40          |
| 725 | 1241-1-51101 | Silla plegable   | 365.40          |
| 726 | 1241-1-51101 | Silla plegable   | 365.40          |
| 727 | 1241-1-51101 | Silla plegable   | 365.40          |
| 728 | 1241-1-51101 | Silla plegable   | 365.40          |
| 729 | 1241-1-51101 | Silla plegable   | 365.40          |
| 730 | 1241-1-51101 | Silla plegable   | 365.40          |
| 731 | 1241-1-51101 | Silla plegable   | 365.40          |
| 732 | 1241-1-51101 | Silla plegable   | 365.40          |
| 733 | 1241-1-51101 | Silla plegable   | 365.40          |
| 734 | 1241-1-51101 | Silla plegable   | 365.40          |
| 735 | 1241-1-51101 | Silla plegable   | 365.40          |
| 736 | 1241-1-51101 | Silla plegable   | 365.40          |
| 737 | 1241-1-51101 | Silla plegable   | 365.40          |
| 738 | 1241-1-51101 | Silla secretarial, giratoria, tela negra                         | 1,276.00        |
| 739 | 1241-1-51101 | Sillon semiejecutivo c/rodajas, tapizado en tela negra, c/brazos | 2,244.60        |
| 740 | 1241-1-51101 | Sillon semiejecutivo c/rodajas, tapizado en tela negra, c/brazos | 2,244.60        |
| 741 | 1241-1-51101 | Silla secretarial, giratoria, tela negra                         | 2,000.00        |
| 742 | 1241-1-51101 | Silla secretarial, giratoria, tela negra                         | 2,000.00        |
| 743 | 1241-1-51101 | Silla secretarial, giratoria, tela negra                         | 2,000.00        |
| 744 | 1241-1-51101 | Silla de visita  | 499.99          |
| 745 | 1241-1-51101 | Silla de visita  | 499.99          |
| 746 | 1241-1-51101 | Silla de visita  | 499.99          |
| 747 | 1241-1-51101 | Silla de visita  | 500.00          |
| 748 | 1241-1-51101 | Silla de visita  | 500.00          |
| 749 | 1241-1-51101 | Silla de visita  | 500.00          |
| 750 | 1241-1-51101 | Silla secretarial, giratoria, tela negra                         | 2,000.00        |
| 751 | 1241-1-51101 | Silla secretarial, giratoria, tela negra                         | 2,000.00        |
| 752 | 1241-1-51101 | Silla secretarial, giratoria, tela negra                         | 2,000.00        |
| 753 | 1241-1-51101 | Silla secretarial, giratoria, tela negra                         | 2,000.00        |
| 754 | 1241-1-51101 | Silla secretarial, giratoria, tela negra                         | 2,000.00        |
| 755 | 1241-1-51101 | Silla secretarial, giratoria, tela negra                         | 2,000.00        |
| 756 | 1241-1-51101 | Silla secretarial, giratoria, tela negra                         | 2,000.00        |
| 757 | 1241-1-51101 | Silla de visita  | 499.99          |
| 758 | 1241-1-51101 | Silla de visita  | 499.99          |
| 759 | 1241-1-51101 | Silla de visita  | 500.00          |
| 760 | 1241-1-51101 | Silla secretarial, giratoria, tela negra                         | 2,000.00        |
| 761 | 1241-1-51101 | Silla secretarial, giratoria, tela negra                         | 2,000.00        |
| 762 | 1241-1-51101 | Silla secretarial, giratoria, tela negra                         | 2,000.00        |
| 763 | 1241-1-51101 | Archivero 4 gavetas  | 5,500.00        |
| 764 | 1241-1-51101 | Archivero 4 gavetas  | 5,500.00        |
| 765 | 1241-1-51101 | Archivero 4 gavetas  | 5,500.00        |
| 766 | 1241-1-51101 | Escritorio secretarial   | 3,500.00        |
| 767 | 1241-1-51101 | Escritorio secretarial   | 3,500.00        |
| 768 | 1241-1-51101 | Escritorio secretarial   | 3,499.99        |
| 769 | 1241-1-51101 | Wiesa redonda c/4 sillas   | 4,999.99        |
| 770 | 1241-1-51101 | Escritorio secretarial   | 3,500.00        |
| 771 | 1241-1-51101 | Escritorio secretarial   | 3,500.00        |
| 772 | 1241-1-51101 | Escritorio secretarial   | 3,500.00        |
| 773 | 1241-1-51101 | Escritorio secretarial   | 3,500.00        |
| 774 | 1241-1-51101 | Escritorio secretarial   | 3,500.00        |
| 775 | 1241-1-51101 | Escritorio secretarial   | 3,500.00        |
| 776 | 1241-1-51101 | Wiesa inrantiu   | 699.99          |
| 777 | 1241-1-51101 | Silla inrantiu, plastico   | 324.99          |
| 778 | 1241-1-51101 | Silla inrantiu, plastico   | 324.99          |
| 779 | 1241-1-51101 | Silla inrantiu, plastico   | 324.99          |
| 780 | 1241-1-51101 | Silla inrantiu, plastico   | 324.99          |
| 781 | 1241-1-51101 | Wiesa inrantiu   | 699.99          |
| 782 | 1241-1-51101 | Silla inrantiu, plastico   | 324.99          |
| 783 | 1241-1-51101 | Silla inrantiu, plastico   | 324.99          |
| 784 | 1241-1-51101 | Silla inrantiu, plastico   | 324.99          |
| 785 | 1241-1-51101 | Silla inrantiu, plastico   | 324.99          |
| 786 | 1241-1-51101 | Wiesa inrantiu   | 699.99          |
| 787 | 1241-1-51101 | Silla inrantiu, plastico   | 324.99          |
| 788 | 1241-1-51101 | Silla inrantiu, plastico   | 324.99          |
| 789 | 1241-1-51101 | Silla inrantiu, plastico   | 324.99          |
| 790 | 1241-1-51101 | Silla inrantiu, plastico   | 324.99          |
| 791 | 1241-1-51101 | Archivero 4 gavetas  | 5,500.00        |
| 792 | 1241-1-51101 | Escritorio secretarial   | 3,500.00        |
| 793 | 1241-1-51101 | Escritorio secretarial   | 3,500.00        |
| 794 | 1241-1-51101 | Escritorio secretarial   | 3,500.00        |
| 795 | 1241-1-51101 | Wiesa redonda c/4 sillas   | 4,999.99        |
| 796 | 1241-1-51101 | Wiesa inrantiu   | 699.99          |
| 797 | 1241-1-51101 | Silla inrantiu, plastico   | 324.99          |
| 798 | 1241-1-51101 | Silla inrantiu, plastico   | 324.99          |
| 799 | 1241-1-51101 | Silla inrantiu, plastico   | 324.99          |
| 800 | 1241-1-51101 | Silla inrantiu, plastico   | 324.99          |
| 801 | 1241-1-51101 | Wiesa redonda c/4 sillas   | 4,999.99        |
| 802 | 1241-1-51101 | Escritorio secretarial   | 3,500.00        |
| 803 | 1241-1-51101 | Escritorio secretarial   | 3,500.00        |
| 804 | 1241-1-51101 | Escritorio secretarial   | 3,500.00        |
| 805 | 1241-1-51101 | Sillon dos plazas tapizado vinipier color negro                  | 2,999.99        |
| 806 | 1241-1-51101 | Sillon dos plazas tapizado vinipier color negro                  | 2,999.99        |
| 807 | 1241-1-51101 | Wiesa inrantiu   | 699.99          |
| 808 | 1241-1-51101 | Silla inrantiu, plastico   | 324.99          |
| 809 | 1241-1-51101 | Silla inrantiu, plastico   | 324.99          |
| 810 | 1241-1-51101 | Silla inrantiu, plastico   | 324.99          |
| 811 | 1241-1-51101 | Silla inrantiu, plastico   | 324.99          |
| 812 | 1241-1-51101 | Silla plegable   | 417.60          |
| 813 | 1241-1-51101 | Silla plegable   | 417.60          |
| 814 | 1241-1-51101 | Silla plegable   | 417.60          |
| 815 | 1241-1-51101 | Silla plegable   | 417.60          |

|     | Código       | Descripción del Bien  | Valor en Libros |
|-----|--------------|---|-----------------|
| 816 | 1241-1-51101 | Archihero 2 gavetas papereras 1 gaveta archivadora, color negro caoba | 2,784.00        |
| 817 | 1241-1-51101 | Archihero 2 gavetas papereras 1 gaveta archivadora, color negro caoba | 2,784.00        |
| 818 | 1241-1-51101 | Escritorio secretarial  | 3,596.00        |
| 819 | 1241-1-51101 | Escritorio secretarial  | 3,596.00        |
| 820 | 1241-1-51101 | Escritorio secretarial  | 3,596.00        |
| 821 | 1241-1-51101 | Escritorio secretarial  | 3,596.00        |
| 822 | 1241-1-51101 | Silla secretarial, giratoria, tela negra                              | 1,600.80        |
| 823 | 1241-1-51101 | Silla secretarial, giratoria, tela negra                              | 1,600.80        |
| 824 | 1241-1-51101 | Silla secretarial, giratoria, tela negra                              | 1,600.80        |
| 825 | 1241-1-51101 | Silla secretarial, giratoria, tela negra                              | 1,600.80        |
| 826 | 1241-1-51101 | Silla plegable  | 417.60          |
| 827 | 1241-1-51101 | Silla plegable  | 417.60          |
| 828 | 1241-1-51101 | Silla plegable  | 417.60          |
| 829 | 1241-1-51101 | Archihero 2 gavetas papereras 1 gaveta archivadora, color negro caoba | 2,784.00        |
| 830 | 1241-1-51101 | Archihero 2 gavetas papereras 1 gaveta archivadora, color negro caoba | 2,784.00        |
| 831 | 1241-1-51101 | Escritorio secretarial  | 3,596.00        |
| 832 | 1241-1-51101 | Escritorio secretarial  | 3,596.00        |
| 833 | 1241-1-51101 | Escritorio secretarial  | 3,596.00        |
| 834 | 1241-1-51101 | Escritorio secretarial  | 3,596.00        |
| 835 | 1241-1-51101 | Silla secretarial, giratoria, tela negra                              | 1,600.80        |
| 836 | 1241-1-51101 | Silla secretarial, giratoria, tela negra                              | 1,600.80        |
| 837 | 1241-1-51101 | Silla secretarial, giratoria, tela negra                              | 1,600.80        |
| 838 | 1241-1-51101 | Silla secretarial, giratoria, tela negra                              | 1,600.80        |
| 839 | 1241-1-51101 | Banca 3 plazas, s/brazos  | 2,813.00        |
| 840 | 1241-1-51101 | Silla infantil, plastico  | 371.60          |
| 841 | 1241-1-51101 | Silla infantil, plastico  | 371.60          |
| 842 | 1241-1-51101 | Silla infantil, plastico  | 371.60          |
| 843 | 1241-1-51101 | Silla infantil, plastico  | 371.60          |
| 844 | 1241-1-51101 | Mesa Preescolar .80x.60x.50   | 1,026.63        |
| 845 | 1241-1-51101 | Silla infantil, plastico  | 371.60          |
| 846 | 1241-1-51101 | Silla infantil, plastico  | 371.60          |
| 847 | 1241-1-51101 | Silla infantil, plastico  | 371.60          |
| 848 | 1241-1-51101 | Silla infantil, plastico  | 371.60          |
| 849 | 1241-1-51101 | Mesa Preescolar .80x.60x.50   | 1,026.62        |
| 850 | 1241-1-51101 | Silla infantil, plastico  | 371.60          |
| 851 | 1241-1-51101 | Silla infantil, plastico  | 371.60          |
| 852 | 1241-1-51101 | Silla infantil, plastico  | 371.60          |
| 853 | 1241-1-51101 | Silla infantil, plastico  | 371.60          |
| 854 | 1241-1-51101 | Mesa Preescolar .80x.60x.50   | 1,026.62        |
| 855 | 1241-1-51101 | Mesa de centro cristai  | 1,499.00        |
| 856 | 1241-1-51101 | Banco de metal P/Stand  | 999.99          |
| 857 | 1241-1-51101 | Stand   | 1,999.99        |
| 858 | 1241-1-51101 | Banco de metal P/Stand  | 999.99          |
| 859 | 1241-1-51101 | Stand   | 1,999.99        |
| 860 | 1241-3-51501 | PC Pentium  | 8,921.47        |
| 861 | 1241-3-51501 | PC  | 7,992.50        |
| 862 | 1241-3-51501 | PC Genesis  | 10,794.48       |
| 863 | 1241-3-51501 | PC HP   | 4,600.00        |
| 864 | 1241-3-51501 | PC Pentium 4  | 14,024.25       |
| 865 | 1241-3-51501 | PC Pentium 4  | 14,024.25       |
| 866 | 1241-3-51501 | PC HP 8200 Elite  | 10,670.84       |
| 867 | 1241-3-51501 | PC All in one   | 11,994.40       |
| 868 | 1241-3-51501 | PC All in one   | 11,994.40       |
| 869 | 1241-3-51501 | Impresora multifuncional, Deskjet                                     | 6,969.00        |
| 870 | 1241-3-51501 | PC All in one   | 11,994.40       |
| 871 | 1241-3-51501 | PC All in one   | 11,994.40       |
| 872 | 1241-3-51501 | PC All in one   | 11,994.40       |
| 873 | 1241-3-51501 | PC Prodesk 400 G1   | 11,884.29       |
| 874 | 1241-3-51501 | PC Prodesk 400 G1   | 11,884.29       |
| 875 | 1241-3-51501 | PC Prodesk 400 G1   | 11,884.29       |
| 876 | 1241-3-51501 | PC Prodesk 400 G1   | 11,884.29       |
| 877 | 1241-3-51501 | PC Prodesk 400 G1   | 11,884.29       |
| 878 | 1241-3-51501 | Impresora multifuncional SL-IVI Z070W                                 | 2,886.72        |
| 879 | 1241-3-51501 | Laptop Pavilion K018TA  | 9,513.06        |
| 880 | 1241-3-51501 | PC HP Elite Desk 800 G1   | 14,850.00       |
| 881 | 1241-3-51501 | PC Pavilion Z1 Quad Core  | 14,999.99       |
| 882 | 1241-3-51501 | Impresora multifuncional SL-IVI Z070W                                 | 3,500.00        |
| 883 | 1241-3-51501 | Impresora multifuncional SL-IVI Z070W                                 | 3,500.00        |
| 884 | 1241-3-51501 | PC  | 12,592.50       |
| 885 | 1241-3-51501 | PC GHIA Z170  | 11,982.28       |
| 886 | 1241-3-51501 | PC GHIA Z170  | 11,982.28       |
| 887 | 1241-3-51501 | PC GHIA Z170  | 11,982.28       |
| 888 | 1241-3-51501 | Impresora multifuncional  | 5,078.20        |
| 889 | 1241-3-51501 | Laptop Acer   | 9,974.82        |
| 890 | 1241-3-51501 | PC Vostro Desktop 3250  | 14,029.97       |
| 891 | 1241-3-51501 | PC Deskot 3250 Small  | 12,406.42       |
| 892 | 1241-3-51501 | PC Deskot 3250 Small  | 12,406.42       |
| 893 | 1241-3-51501 | PC Deskot 3250 Small  | 12,406.42       |
| 894 | 1241-3-51501 | PC Deskot 3250 Small  | 12,406.42       |
| 895 | 1241-3-51501 | PC Deskot 3250 Small  | 12,406.42       |
| 896 | 1241-3-51501 | PC Deskot 3250 Small  | 12,406.42       |
| 897 | 1241-3-51501 | PC Deskot 3250 Small  | 12,406.42       |
| 898 | 1241-3-51501 | PC Deskot 3250 Small  | 12,406.42       |
| 899 | 1241-3-51501 | PC Vostro Desktop 3250  | 14,028.97       |
| 900 | 1241-3-51501 | PC Deskot 3250 Small  | 12,406.42       |
| 901 | 1241-3-51501 | PC Deskot 3250 Small  | 12,406.42       |
| 902 | 1241-3-51501 | PC Deskot 3250 Small  | 12,406.42       |
| 903 | 1241-3-51501 | PC Deskot 3250 Small  | 12,406.42       |
| 904 | 1241-3-51501 | PC Deskot 3250 Small  | 12,406.42       |
| 905 | 1241-3-51501 | PC Deskot 3250 Small  | 12,406.42       |
| 906 | 1241-3-51501 | PC Deskot 3250 Small  | 12,406.42       |
| 907 | 1241-3-51501 | PC Deskot 3250 Small  | 12,406.42       |
| 908 | 1241-3-51501 | PC Vostro Desktop 3250  | 14,028.97       |
| 909 | 1241-3-51501 | Impresora Laserjet V1125NW  | 2,321.37        |
| 910 | 1241-3-51501 | Impresora Laserjet Pro V14260DW V1FP                                  | 4,946.43        |
| 911 | 1241-3-51501 | Laptop Vostro 3458 8B   | 9,689.41        |
| 912 | 1241-3-51501 | Laptop Vostro 3459  | 13,622.83       |
| 913 | 1241-3-51501 | Monitor E2006 DELL  | 0.00            |
| 914 | 1241-3-51501 | Monitor E2006 DELL  | 0.00            |
| 915 | 1241-3-51501 | Monitor E2006 DELL  | 0.00            |
| 916 | 1241-3-51501 | Monitor E2006 DELL  | 0.00            |
| 917 | 1241-3-51501 | Monitor E2006 DELL  | 0.00            |
| 918 | 1241-3-51501 | Monitor E2006 DELL  | 0.00            |
| 919 | 1241-3-51501 | PC GHIA Z379  | 10,765.05       |
| 920 | 1241-3-51501 | PC GHIA Z379  | 10,765.05       |
| 921 | 1241-3-51501 | PC GHIA Z379  | 10,765.05       |
| 922 | 1241-3-51501 | PC GHIA Z379  | 10,765.05       |
| 923 | 1241-3-51501 | PC GHIA Z379  | 10,765.05       |
| 924 | 1241-3-51501 | PC GHIA Z379  | 10,765.05       |
| 925 | 1241-3-51501 | Impresora multifuncional L-380  | 3,850.41        |
| 926 | 1241-3-51501 | Impresora multifuncional L-380  | 3,850.41        |
| 927 | 1241-3-51501 | Laptop Ideapad 100-141BD  | 9,090.97        |
| 928 | 1241-3-51501 | PC Pentium 4  | 10,321.25       |
| 929 | 1241-3-51501 | Impresora multifuncional L575   | 9,999.99        |
| 930 | 1241-3-51501 | PC Compaq   | 15,000.00       |
| 931 | 1241-3-51501 | PC Compaq   | 15,000.00       |
| 932 | 1246-6-56601 | Modem 85 500 Plus 500VA   | 849.24          |
| 933 | 1246-6-56601 | Regulador VMI LCR0V 1300 8  | 267.06          |



|      | Código       | Descripción del Bien   | Valor en Libros |
|------|--------------|--|-----------------|
| 934  | 1246-6-56601 | Regulador V MILLCROV 1300 8  | 267.05          |
| 935  | 1246-6-56601 | Regulador V MILLCROV 1300 8  | 267.05          |
| 936  | 1246-6-56601 | Regulador V MILLCROV 1300 8  | 267.05          |
| 937  | 1241-9-51901 | Pantana de plasma 32 HD  | 4,566.00        |
| 938  | 1241-9-51901 | Sala Ivoretti Chocolate modular derecha                                      | 13,499.00       |
| 939  | 1241-9-51901 | Frigobar 4.4P  | 3,890.00        |
| 940  | 1241-9-51901 | Enfriador de agua  | 2,999.00        |
| 941  | 1241-9-51901 | Enfriador de agua  | 2,999.01        |
| 942  | 1241-9-51901 | Horno de microondas IVB  | 1,970.00        |
| 943  | 1241-9-51901 | Juguete didactico Tren de Bloque   | 287.10          |
| 944  | 1241-9-51901 | Juguete didactico Martillo   | 179.10          |
| 945  | 1241-9-51901 | Juguete didactico Rompecabezas   | 179.10          |
| 946  | 1241-9-51901 | Juguete didactico Cubos madera P   | 179.10          |
| 947  | 1241-9-51901 | Cubos cubos Apilables  | 179.10          |
| 948  | 1241-9-51901 | Juguete didactico Rompecabezas Numeros                                       | 161.10          |
| 949  | 1241-9-51901 | Juguete didactico Clasificador de Aros                                       | 179.10          |
| 950  | 1241-9-51901 | Juguete didactico Clasificador figuras Geometricas                           | 197.10          |
| 951  | 1241-9-51901 | Juguete didactico Pizza de Madera  | 359.09          |
| 952  | 1242-3-52301 | Camara de vigilancia   | 11,990.00       |
| 953  | 1242-3-52301 | Camara de vigilancia   | 11,990.00       |
| 954  | 1242-3-52301 | Camara de vigilancia   | 11,990.00       |
| 955  | 1246-4-56401 | Wimispiit  | 6,150.00        |
| 956  | 1246-4-56401 | Wimispiit 1 Ton.   | 6,150.00        |
| 957  | 1246-4-56401 | Wimispiit 1 Ton.   | 6,600.00        |
| 958  | 1246-4-56401 | Wimispiit  | 5,966.66        |
| 959  | 1246-4-56401 | Wimispiit  | 5,200.00        |
| 960  | 1246-4-56401 | Wimispiit  | 5,200.00        |
| 961  | 1246-4-56401 | Wimispiit  | 5,200.00        |
| 962  | 1246-4-56401 | Wimispiit  | 7,600.00        |
| 963  | 1246-4-56401 | Wimispiit  | 7,600.00        |
| 964  | 1246-4-56401 | Wimispiit  | 7,600.00        |
| 965  | 1246-4-56401 | Wimispiit  | 9,300.00        |
| 966  | 1246-4-56401 | Wimispiit  | 5,966.67        |
| 967  | 1246-4-56401 | Wimispiit  | 5,966.67        |
| 968  | 1246-4-56401 | Wimispiit  | 7,540.00        |
| 969  | 1246-4-56401 | Wimispiit  | 7,540.00        |
| 970  | 1246-4-56401 | Wimispiit  | 22,830.01       |
| 971  | 1246-4-56401 | Wimispiit  | 5,220.00        |
| 972  | 1246-4-56401 | Wimispiit  | 5,220.00        |
| 973  | 1246-4-56401 | Wimispiit  | 5,220.00        |
| 974  | 1246-4-56401 | Wimispiit  | 5,220.00        |
| 975  | 1246-4-56401 | Wimispiit  | 5,220.00        |
| 976  | 1246-4-56401 | Wimispiit  | 5,220.00        |
| 977  | 1242-1-52101 | Proyector  | 17,008.50       |
| 978  | 1242-1-52101 | Proyector  | 5,907.30        |
| 979  | 1242-1-52101 | Proyector  | 5,907.30        |
| 980  | 1242-1-52101 | Proyector  | 13,500.00       |
| 981  | 1242-1-52101 | Proyector  | 5,997.20        |
| 982  | 1242-1-52101 | Proyector  | 7,406.60        |
| 983  | 1242-1-52101 | Proyector  | 7,406.60        |
| 984  | 1242-1-52101 | Proyector  | 7,406.60        |
| 985  | 1242-1-52101 | Proyector  | 7,406.60        |
| 986  | 1242-1-52101 | Proyector  | 7,406.60        |
| 987  | 1242-1-52101 | Pantana de proyeccion  | 1,916.97        |
| 988  | 1242-1-52101 | Proyector  | 8,514.13        |
| 989  | 1242-1-52101 | Pantana de proyeccion  | 1,916.96        |
| 990  | 1242-1-52101 | Proyector  | 8,514.13        |
| 991  | 1241-3-51501 | Impresora multifuncional L4150   | 4,229.39        |
| 992  | 1241-3-51501 | Impresora multifuncional L4150   | 4,229.39        |
| 993  | 1241-3-51501 | Impresora multifuncional L4150   | 4,229.39        |
| 994  | 1241-3-51501 | Monitor E2006 DELL   | 0.00            |
| 995  | 1241-1-51101 | Silla de visita  | 0.00            |
| 996  | 1241-1-51101 | Silla de visita  | 0.00            |
| 997  | 1246-6-56601 | Regulador  | 0.00            |
| 998  | 1246-6-56601 | Regulador  | 0.00            |
| 999  | 1241-1-51101 | Repisa color caoba negro   | 0.00            |
| 1000 | 1241-1-51101 | Modulo recepcion   | 0.00            |
| 1001 | 1246-5-56501 | Teletono unilinea  | 0.00            |
| 1002 | 1241-1-51101 | Mesa de centro cuadrada  | 0.00            |
| 1003 | 1241-1-51101 | Mesa de centro cuadrada  | 0.00            |
| 1004 | 1241-1-51101 | Sillon ejecutivo de visita, ejecutivo, C/respaldo bajo, C/drazos, tela negra | 0.00            |
| 1005 | 1241-1-51101 | Silla de visita  | 0.00            |
| 1006 | 1241-1-51101 | Archivero 2 gavetas papeleras 1 gaveta archivadora, color negro caoba        | 0.00            |
| 1007 | 1241-3-51501 | Monitor Benq   | 0.00            |
| 1008 | 1241-1-51101 | Litorero c/z puertas y z cajones color vino                                  | 0.00            |
| 1009 | 1246-6-56601 | Regulador  | 0.00            |
| 1010 | 1246-6-56601 | Regulador  | 0.00            |
| 1011 | 1246-6-56601 | Regulador  | 0.00            |
| 1012 | 1246-6-56601 | Regulador  | 0.00            |
| 1013 | 1241-3-51501 | Monitor  | 0.00            |
| 1014 | 1241-3-51501 | Monitor  | 0.00            |
| 1015 | 1241-3-51501 | Monitor  | 0.00            |
| 1016 | 1241-1-51101 | Litorero con entrepanos, color mapie   | 0.00            |
| 1017 | 1241-3-51501 | Monitor Benq   | 0.00            |
| 1018 | 1241-1-51101 | Litorero con entrepanos, color mapie   | 0.00            |
| 1019 | 1241-1-51101 | Litorero parte de un esquinero   | 0.00            |
| 1020 | 1241-1-51101 | Archivero 2 gavetas papeleras 1 gaveta archivadora, color negro laton        | 0.00            |
| 1021 | 1241-1-51101 | Archivero 2 gavetas papeleras 1 gaveta archivadora, color negro laton        | 0.00            |
| 1022 | 1241-1-51101 | Archivero 2 gavetas papeleras laton negro                                    | 0.00            |
| 1023 | 1241-9-51901 | Pantana plana 32   | 6,798.00        |
| 1024 | 1241-1-51101 | Silla de visita  | 0.00            |
| 1025 | 1241-1-51101 | Silla de visita  | 0.00            |
| 1026 | 1241-1-51101 | Silla de visita  | 0.00            |
| 1027 | 1241-1-51101 | Silla de visita  | 0.00            |
| 1028 | 1241-1-51101 | Silla de visita  | 0.00            |
| 1029 | 1241-1-51101 | Silla de visita  | 0.00            |
| 1030 | 1241-1-51101 | Silla de visita  | 0.00            |
| 1031 | 1241-1-51101 | Silla de visita  | 0.00            |
| 1032 | 1241-1-51101 | Silla de visita  | 0.00            |
| 1033 | 1241-1-51101 | Silla de visita  | 0.00            |
| 1034 | 1241-1-51101 | Silla de visita  | 0.00            |
| 1035 | 1241-1-51101 | Silla de visita  | 0.00            |
| 1036 | 1241-1-51101 | Silla secretariai, giratoria, tela negra                                     | 0.00            |
| 1037 | 1241-1-51101 | Silla secretariai, giratoria, tela negra                                     | 0.00            |
| 1038 | 1241-1-51101 | Silla secretariai, giratoria, tela negra                                     | 0.00            |
| 1039 | 1241-1-51101 | Escritorio secretariai   | 0.00            |
| 1040 | 1241-1-51101 | Escritorio secretariai   | 0.00            |
| 1041 | 1241-1-51101 | Escritorio secretariai   | 0.00            |
| 1042 | 1241-1-51101 | Escritorio secretariai   | 0.00            |
| 1043 | 1241-1-51101 | Escritorio secretariai   | 0.00            |
| 1044 | 1241-1-51101 | Escritorio secretariai   | 0.00            |
| 1045 | 1241-1-51101 | Escritorio secretariai   | 0.00            |
| 1046 | 1241-1-51101 | Escritorio secretariai   | 0.00            |
| 1047 | 1241-1-51101 | Escritorio secretariai   | 0.00            |
| 1048 | 1241-1-51101 | Escritorio secretariai   | 0.00            |
| 1049 | 1241-1-51101 | Escritorio secretariai   | 0.00            |
| 1050 | 1241-1-51101 | Escritorio secretariai   | 0.00            |
| 1051 | 1241-1-51101 | Mesa pregadie  | 0.00            |

|      | Código       | Descripción del Bien                     | Valor en Libros |
|------|--------------|--|-----------------|
| 1052 | 1241-1-51101 | mesa plegable                            | 0.00            |
| 1053 | 1241-1-51101 | mesa de trabajo de resina                | 0.00            |
| 1054 | 1241-1-51101 | Silla Plegable                           | 0.00            |
| 1055 | 1241-1-51101 | Silla Plegable                           | 0.00            |
| 1056 | 1241-1-51101 | Silla Plegable                           | 0.00            |
| 1057 | 1241-1-51101 | Silla Plegable                           | 0.00            |
| 1058 | 1241-1-51101 | Silla Plegable                           | 0.00            |
| 1059 | 1241-1-51101 | Silla Plegable                           | 0.00            |
| 1060 | 1241-1-51101 | Silla Plegable                           | 0.00            |
| 1061 | 1241-1-51101 | Silla Plegable                           | 0.00            |
| 1062 | 1241-1-51101 | Silla Plegable                           | 0.00            |
| 1063 | 1241-1-51101 | Silla Plegable                           | 0.00            |
| 1064 | 1241-1-51101 | Silla plegable                           | 0.00            |
| 1065 | 1241-1-51101 | Silla plegable                           | 0.00            |
| 1066 | 1241-1-51101 | Silla plegable                           | 0.00            |
| 1067 | 1241-1-51101 | Silla plegable                           | 0.00            |
| 1068 | 1241-1-51101 | Silla de visita                          | 0.00            |
| 1069 | 1241-1-51101 | Silla de visita                          | 0.00            |
| 1070 | 1241-1-51101 | Silla de visita                          | 0.00            |
| 1071 | 1241-1-51101 | Silla de visita                          | 0.00            |
| 1072 | 1241-1-51101 | Silla de visita                          | 0.00            |
| 1073 | 1241-1-51101 | Silla de visita                          | 0.00            |
| 1074 | 1241-1-51101 | Silla plegable                           | 0.00            |
| 1075 | 1241-1-51101 | Silla plegable                           | 0.00            |
| 1076 | 1241-1-51101 | Silla plegable                           | 0.00            |
| 1077 | 1241-1-51101 | Silla plegable                           | 0.00            |
| 1078 | 1241-1-51101 | Silla plegable                           | 0.00            |
| 1079 | 1241-1-51101 | Silla plegable                           | 0.00            |
| 1080 | 1241-1-51101 | Silla plegable                           | 0.00            |
| 1081 | 1241-1-51101 | Silla plegable                           | 0.00            |
| 1082 | 1241-1-51101 | Silla plegable                           | 0.00            |
| 1083 | 1241-1-51101 | Silla plegable                           | 0.00            |
| 1084 | 1241-1-51101 | Silla secretariai, giratoria, tela negra | 0.00            |
| 1085 | 1241-1-51101 | Silla secretariai, giratoria, tela negra | 0.00            |
| 1086 | 1241-1-51101 | Silla secretariai, giratoria, tela negra | 0.00            |
| 1087 | 1241-1-51101 | Silla secretariai, giratoria, tela negra | 0.00            |
| 1088 | 1241-1-51101 | Silla secretariai, giratoria, tela negra | 0.00            |
| 1089 | 1241-1-51101 | Silla secretariai, giratoria, tela negra | 0.00            |
| 1090 | 1241-1-51101 | Silla secretariai, giratoria, tela negra | 0.00            |
| 1091 | 1241-1-51101 | Silla secretariai, giratoria, tela negra | 0.00            |
| 1092 | 1241-1-51101 | Silla secretariai, giratoria, tela negra | 0.00            |
| 1093 | 1241-1-51101 | Silla secretariai, giratoria, tela negra | 0.00            |
| 1094 | 1241-1-51101 | Arcnivero z gavetas y 1 cajon            | 0.00            |
| 1095 | 1241-1-51101 | Z gavetas y 1 cajon                      | 0.00            |
| 1096 | 1241-1-51101 | Arcnivero z gavetas y 1 cajon            | 0.00            |
| 1097 | 1241-1-51101 | Arcnivero z gavetas y 1 cajon            | 0.00            |
| 1098 | 1241-1-51101 | Z gavetas y 1 cajon                      | 0.00            |
| 1099 | 1241-1-51101 | Z gavetas y 1 cajon                      | 0.00            |
| 1100 | 1241-3-51501 | PC All in one                            | 0.00            |
| 1101 | 1241-3-51501 | PC All in one                            | 0.00            |
| 1102 | 1241-3-51501 | PC All in one                            | 0.00            |
| 1103 | 1241-3-51501 | PC All in one                            | 0.00            |
| 1104 | 1241-3-51501 | PC All in one                            | 0.00            |
| 1105 | 1241-3-51501 | Laptop                                   | 0.00            |
| 1106 | 1241-3-51501 | Laptop                                   | 0.00            |
| 1107 | 1241-3-51501 | Laptop                                   | 0.00            |
| 1108 | 1242-1-52101 | video-camara                             | 0.00            |
| 1109 | 1242-1-52101 | Proyector                                | 0.00            |
| 1110 | 1242-1-52101 | Proyector                                | 0.00            |
| 1111 | 1242-1-52101 | Dispenser de Agua                        | 0.00            |
| 1112 | 1242-1-52101 | Laptop                                   | 0.00            |
| 1113 | 1242-1-52101 | Fantana de proyecccion                   | 0.00            |
| 1114 | 1241-3-51501 | impresora multifuncional IM1132 IMFP     | 0.00            |
| 1115 | 1241-3-51501 | impresora multifuncional IM1132 IMFP     | 0.00            |
| 1116 | 1241-3-51501 | impresora multifuncional IM1132 IMFP     | 0.00            |
| 1117 | 1241-3-51501 | monitor E2006 DELL                       | 0.00            |
| 1118 | 1241-3-51501 | monitor E2006 DELL                       | 0.00            |
| 1119 | 1241-3-51501 | monitor E2006 DELL                       | 0.00            |
| 1120 | 1241-3-51501 | monitor                                  | 0.00            |
| 1121 | 1241-3-51501 | monitor                                  | 0.00            |
| 1122 | 1241-3-51501 | monitor                                  | 0.00            |
| 1123 | 1241-9-51901 | Fantana plana 32                         | 0.00            |
| 1124 | 1241-1-51101 | Silla secretariai, giratoria, tela negra | 0.00            |
| 1125 | 1241-1-51101 | Silla secretariai, giratoria, tela negra | 0.00            |
| 1126 | 1241-1-51101 | Silla secretariai, giratoria, tela negra | 0.00            |
| 1127 | 1241-1-51101 | Silla secretariai, giratoria, tela negra | 0.00            |
| 1128 | 1241-1-51101 | Silla secretariai, giratoria, tela negra | 0.00            |
| 1129 | 1241-1-51101 | Silla plegable                           | 0.00            |
| 1130 | 1241-1-51101 | Silla plegable                           | 0.00            |
| 1131 | 1241-1-51101 | Silla plegable                           | 0.00            |
| 1132 | 1241-1-51101 | Silla plegable                           | 0.00            |
| 1133 | 1241-1-51101 | Silla plegable                           | 0.00            |
| 1134 | 1241-1-51101 | Silla plegable                           | 0.00            |
| 1135 | 1241-1-51101 | Silla plegable                           | 0.00            |
| 1136 | 1241-3-51501 | monitor                                  | 0.00            |
| 1137 | 1241-3-51501 | monitor                                  | 0.00            |
| 1138 | 1241-3-51501 | monitor                                  | 0.00            |
| 1139 | 1241-3-51501 | monitor                                  | 0.00            |
| 1140 | 1241-3-51501 | monitor                                  | 0.00            |
| 1141 | 1241-3-51501 | monitor                                  | 0.00            |
| 1142 | 1241-1-51101 | Escritorio secretariai                   | 0.00            |
| 1143 | 1241-1-51101 | Silla secretariai, giratoria, tela negra | 0.00            |
| 1144 | 1241-1-51101 | Silla secretariai, giratoria, tela negra | 0.00            |
| 1145 | 1241-1-51101 | Silla secretariai, giratoria, tela negra | 0.00            |
| 1146 | 1241-3-51501 | monitor HP                               | 0.00            |
| 1147 | 1241-1-51101 | Silla secretariai, giratoria, tela negra | 0.00            |
| 1148 | 1241-1-51101 | Silla secretariai, giratoria, tela negra | 0.00            |
| 1149 | 1241-1-51101 | Silla secretariai, giratoria, tela negra | 0.00            |
| 1150 | 1241-1-51101 | Silla plegable                           | 0.00            |
| 1151 | 1241-1-51101 | Silla plegable                           | 0.00            |
| 1152 | 1241-1-51101 | Silla plegable                           | 0.00            |
| 1153 | 1241-1-51101 | Silla plegable                           | 0.00            |
| 1154 | 1241-1-51101 | Silla plegable                           | 0.00            |
| 1155 | 1241-1-51101 | Silla plegable                           | 0.00            |
| 1156 | 1241-1-51101 | Silla plegable                           | 0.00            |
| 1157 | 1241-1-51101 | Silla plegable                           | 0.00            |
| 1158 | 1241-1-51101 | Silla plegable                           | 0.00            |
| 1159 | 1241-1-51101 | Silla plegable                           | 0.00            |
| 1160 | 1241-3-51501 | monitor Samsung                          | 0.00            |
| 1161 | 1241-3-51501 | monitor Samsung                          | 0.00            |
| 1162 | 1241-3-51501 | monitor Samsung                          | 0.00            |
| 1163 | 1241-3-51501 | monitor Samsung                          | 0.00            |
| 1164 | 1241-3-51501 | monitor                                  | 0.00            |
| 1165 | 1241-3-51501 | monitor                                  | 0.00            |
| 1166 | 1241-3-51501 | monitor                                  | 0.00            |
| 1167 | 1246-6-56601 | regulador                                | 0.00            |
| 1168 | 1246-6-56601 | regulador                                | 0.00            |
| 1169 | 1246-6-56601 | regulador                                | 0.00            |

|      | Código       | Descripción del Bien  | Valor en Libros |
|------|--------------|---|-----------------|
| 1170 | 1241-3-51501 | Monitor Samsung   | 0.00            |
| 1171 | 1241-3-51501 | Monitor Samsung   | 0.00            |
| 1172 | 1241-3-51501 | Monitor Samsung   | 0.00            |
| 1173 | 1246-6-56601 | Regulador   | 0.00            |
| 1174 | 1246-6-56601 | Regulador   | 0.00            |
| 1175 | 1241-3-51501 | Monitor Samsung   | 0.00            |
| 1176 | 1242-1-52101 | Dispenser de Agua   | 0.00            |
| 1177 | 1241-3-51501 | Laptop  | 0.00            |
| 1178 | 1246-4-56401 | Minisplit   | 1,250.00        |
| 1179 | 1246-4-56401 | Minisplit   | 1,250.00        |
| 1180 | 1241-1-51101 | Silla de visita   | 793.50          |
| 1181 | 1241-1-51101 | Escritorio secretaria   | 2,150.50        |
| 1182 | 1241-1-51101 | Escritorio secretaria   | 2,470.80        |
| 1183 | 1241-1-51101 | Conjunto semiejecutivo, lateral derecho 1 cajon 1 gaveta, caoba negro               | 4,872.00        |
| 1184 | 1241-1-51101 | Sillon semiejecutivo c/rodajas, tapizado en tela negra, c/brazos                    | 2,244.60        |
| 1185 | 1241-1-51101 | Archivero 2 gavetas papereras 1 gaveta archivadora, color negro caoba               | 2,958.00        |
| 1186 | 1241-1-51101 | Escritorio secretaria   | 2,813.00        |
| 1187 | 1241-1-51101 | Silla secretaria, giratoria, tela negra   | 1,276.00        |
| 1188 | 1241-3-51501 | Ivaco   | 25,125.60       |
| 1189 | 1241-3-51501 | PC vostro Desktop 3250  | 14,028.97       |
| 1190 | 1241-3-51501 | Disco duro externo  | 1,356.33        |
| 1191 | 1241-3-51501 | Laptop vostro 3459  | 13,622.83       |
| 1192 | 1241-3-51501 | Monitor E2006 DELL  | 0.00            |
| 1193 | 1246-6-56601 | Regulador V MICLROV 1300 8  | 267.06          |
| 1194 | 1242-3-52301 | US200   | 22,538.00       |
| 1195 | 1246-4-56401 | Minisplit   | 10,500.01       |
| 1196 | 1241-1-51101 | Escritorio Conjunto semiejecutivo, lateral izq 1 cajon 1 gaveta, caoba negro        | 4,007.75        |
| 1197 | 1241-1-51101 | Estante metalico 3 entrepanos   | 1,161.50        |
| 1198 | 1241-1-51101 | Estante metalico 3 entrepanos   | 1,161.50        |
| 1199 | 1241-1-51101 | Estante metalico 3 entrepanos   | 1,161.50        |
| 1200 | 1241-1-51101 | Estante metalico 3 entrepanos   | 1,161.50        |
| 1201 | 1241-1-51101 | Estante metalico 3 entrepanos   | 1,161.50        |
| 1202 | 1241-1-51101 | Estante metalico 3 entrepanos   | 1,161.50        |
| 1203 | 1241-1-51101 | Estante metalico 3 entrepanos   | 1,161.50        |
| 1204 | 1241-1-51101 | Estante metalico 3 entrepanos   | 1,161.50        |
| 1205 | 1241-1-51101 | Sillon semiejecutivo c/rodajas, tapizado en tela negra, c/brazos                    | 2,244.60        |
| 1206 | 1241-1-51101 | Silla de visita   | 632.20          |
| 1207 | 1241-1-51101 | Archivero 2 gavetas papereras 1 gaveta archivadora, color negro caoba               | 2,958.00        |
| 1208 | 1241-1-51101 | Escritorio secretaria   | 2,813.00        |
| 1209 | 1241-1-51101 | Escritorio secretaria   | 2,813.00        |
| 1210 | 1241-1-51101 | Archivero 4 gavetas c/oficio, color caoba negro                                     | 3,915.00        |
| 1211 | 1241-1-51101 | Escritorio secretaria   | 2,813.00        |
| 1212 | 1241-1-51101 | Escritorio secretaria   | 2,813.00        |
| 1213 | 1241-1-51101 | Estante metalico  | 1,131.00        |
| 1214 | 1241-1-51101 | Estante metalico  | 1,131.00        |
| 1215 | 1241-1-51101 | Estante metalico  | 1,131.00        |
| 1216 | 1241-1-51101 | Estante metalico  | 1,131.00        |
| 1217 | 1241-1-51101 | Estante metalico  | 1,131.00        |
| 1218 | 1241-1-51101 | Estante metalico  | 1,131.00        |
| 1219 | 1241-1-51101 | Estante metalico  | 1,131.00        |
| 1220 | 1241-1-51101 | Estante metalico  | 1,131.00        |
| 1221 | 1241-1-51101 | Estante metalico  | 1,131.00        |
| 1222 | 1241-1-51101 | Estante metalico  | 1,131.00        |
| 1223 | 1241-1-51101 | Estante metalico  | 1,131.00        |
| 1224 | 1241-1-51101 | Estante metalico  | 1,131.00        |
| 1225 | 1241-1-51101 | Sillon semiejecutivo c/rodajas, tapizado en tela negra, c/brazos                    | 2,244.60        |
| 1226 | 1241-1-51101 | Silla secretaria, giratoria, tela negra   | 1,999.85        |
| 1227 | 1241-1-51101 | Silla secretaria, giratoria, tela negra   | 0.00            |
| 1228 | 1241-1-51101 | Archivero 2 gavetas papereras color negro (lamina)                                  | 0.00            |
| 1229 | 1241-1-51101 | Silla de visita   | 0.00            |
| 1230 | 1241-1-51101 | Silla 2 plazas, visita, tapizada en tela color negro, mediana                       | 0.00            |
| 1231 | 1241-1-51101 | Archivero 2 gavetas papereras 1 gaveta archivadora, color negro caoba               | 0.00            |
| 1232 | 1241-3-51501 | PC Pentium 4  | 14,396.85       |
| 1233 | 1241-3-51501 | Core 2 duo 1.85GHZ, DVD-RW  | 14,317.50       |
| 1234 | 1241-3-51501 | PC vostro Desktop 3250  | 14,028.97       |
| 1235 | 1241-3-51501 | PC vostro Desktop 3250  | 14,028.97       |
| 1236 | 1241-3-51501 | Laptop vostro 3459  | 13,622.83       |
| 1237 | 1241-3-51501 | Monitor E2006 DELL  | 0.00            |
| 1238 | 1241-3-51501 | Monitor E2006 DELL  | 0.00            |
| 1239 | 1246-6-56601 | Regulador V MICLROV 1300 8  | 267.05          |
| 1240 | 1247-1-51301 | Cuadro al óleo Danzante   | 8,050.00        |
| 1241 | 1241-3-51501 | Monitor   | 0.00            |
| 1242 | 1246-6-56601 | Regulador   | 0.00            |
| 1243 | 1246-6-56601 | Regulador   | 0.00            |
| 1244 | 1241-1-51101 | Archivero 2 gavetas papereras laton negro   | 0.00            |
| 1245 | 1241-1-51101 | Sillon ejecutivo, c/respaldado bajo, c/brazos ajustables, girtorio, curpiet con neg | 0.00            |
| 1246 | 1241-1-51101 | Silla de visita   | 0.00            |
| 1247 | 1246-6-56601 | Regulador   | 0.00            |
| 1248 | 1247-1-51301 | Fotografía Ivina Seni   | 0.00            |
| 1249 | 1241-1-51101 | Silla de visita   | 0.00            |
| 1250 | 1241-1-51101 | Escritorio Conjunto semiejecutivo 1 cajonera y gaveta color caoba negro             | 3,904.25        |
| 1251 | 1241-9-51901 | Engargoladora   | 4,061.14        |
| 1252 | 1241-1-51101 | Silla de visita   | 793.50          |
| 1253 | 1241-1-51101 | Silla de visita   | 793.50          |
| 1254 | 1241-1-51101 | Silla de visita   | 793.50          |
| 1255 | 1241-1-51101 | Escritorio, conjunto ejecutivo, lateral izq 2 cajones 1 gaveta, caoba negro         | 6,802.25        |
| 1256 | 1241-1-51101 | Escritorio, conjunto ejecutivo c/rodero conjunto ejecutivo izq 1 cajon 1 gaveta     | 15,157.00       |
| 1257 | 1241-1-51101 | Librero tipo gabmete 2 puertas y 4 entrepanos, color caoba negro                    | 4,013.60        |
| 1258 | 1241-1-51101 | Silla secretaria, giratoria, tela negra   | 1,276.00        |
| 1259 | 1241-1-51101 | Conjunto semiejecutivo, lateral dere 1 cajon 1 gaveta, caoba negro                  | 4,640.00        |
| 1260 | 1241-1-51101 | Silla de visita   | 632.20          |
| 1261 | 1241-1-51101 | Silla de visita   | 632.20          |
| 1262 | 1241-1-51101 | Silla de visita   | 632.20          |
| 1263 | 1241-1-51101 | Archivero 2 gavetas papereras 1 gaveta archivadora, color negro caoba               | 2,958.00        |
| 1264 | 1241-1-51101 | Archivero 2 gavetas papereras 1 gaveta archivadora, color negro caoba               | 2,958.00        |
| 1265 | 1241-1-51101 | Wesa de juntas redonda  | 2,407.00        |
| 1266 | 1241-1-51101 | Sillon semiejecutivo c/rodajas, tapizado en tela negra, c/brazos                    | 2,244.60        |
| 1267 | 1241-1-51101 | Sillon semiejecutivo c/rodajas, tapizado en tela negra, c/brazos                    | 2,244.60        |
| 1268 | 1241-1-51101 | Escritorio secretaria   | 3,499.99        |
| 1269 | 1241-1-51101 | Banca 3 plazas, s/brazos  | 2,813.00        |
| 1270 | 1241-3-51501 | Multifuncional Laser Jet Pro 200  | 16,499.96       |
| 1271 | 1241-3-51501 | PC vostro Desktop 3250  | 14,028.97       |
| 1272 | 1241-3-51501 | Impresora Laserjet Pro M4260DW WIFF   | 4,946.43        |
| 1273 | 1241-3-51501 | Impresora Laserjet Pro M4260DW WIFF   | 4,946.44        |
| 1274 | 1241-3-51501 | Laptop vostro 3459  | 13,622.83       |
| 1275 | 1241-3-51501 | Laptop vostro 3459  | 13,622.83       |
| 1276 | 1241-3-51501 | PC All in One HP  | 14,999.99       |
| 1277 | 1241-3-51501 | PC All in One HP  | 14,999.99       |
| 1278 | 1246-6-56601 | Regulador V MICLROV 1300 8  | 267.04          |
| 1279 | 1246-4-56401 | Minisplit   | 1,000.00        |
| 1280 | 1241-3-51501 | Impresora multifuncional L4150  | 4,229.39        |
| 1281 | 1241-1-51101 | Silla de visita   | 0.00            |
| 1282 | 1241-1-51101 | Silla de visita   | 0.00            |
| 1283 | 1241-1-51101 | Silla de visita   | 0.00            |
| 1284 | 1241-1-51101 | Silla de visita   | 0.00            |
| 1285 | 1241-1-51101 | Silla de visita   | 0.00            |
| 1286 | 1241-1-51101 | Perchero de madera  | 0.00            |
| 1287 | 1241-1-51101 | Librero   | 0.00            |

|      | Código       | Descripción del Bien  | Valor en Libros |
|------|--------------|---|-----------------|
| 1288 | 1241-1-51101 | Sillon ejecutivo, C/respaldo bajo, C/brazos ajustables, girtorio, curpiet con neg | 0.00            |
| 1289 | 1241-3-51501 | Monitor E2006 DELL  | 0.00            |
| 1290 | 1241-1-51101 | Sillon ejecutivo, C/respaldo bajo, C/brazos ajustables, girtorio, curpiet con neg | 0.00            |
| 1291 | 1241-1-51101 | Wuebie para television  | 0.00            |
| 1292 | 1241-3-51501 | PC ALL in One Lenovo  | 19,283.61       |
| 1293 | 1241-3-51501 | PC ALL in One Lenovo  | 19,283.61       |
| 1294 | 1241-3-51501 | PC ALL in One Lenovo  | 19,283.61       |
| 1295 | 1241-3-51501 | PC ALL in One Lenovo  | 19,283.61       |
| 1296 | 1241-3-51501 | PC ALL in One Lenovo  | 19,283.61       |
| 1297 | 1241-3-51501 | PC ALL in One Lenovo  | 19,283.61       |
| 1298 | 1241-3-51501 | PC ALL in One Lenovo  | 19,283.61       |
| 1299 | 1241-3-51501 | Laptop Dell   | 20,213.58       |
| 1300 | 1241-3-51501 | Laptop Dell   | 20,213.58       |
| 1301 | 1241-3-51501 | Laptop Dell   | 20,213.58       |
| 1302 | 1241-3-51501 | Laptop Dell   | 20,213.58       |
| 1303 | 1241-3-51501 | Laptop Dell   | 20,213.58       |
| 1304 | 1241-3-51501 | PC  | 14,159.77       |
| 1305 | 1241-3-51501 | PC  | 14,159.77       |
| 1306 | 1241-3-51501 | Monitor HP  | 3,293.21        |
| 1307 | 1241-3-51501 | Monitor HP  | 3,293.21        |
| 1308 | 1246-4-56401 | Wimspiit  | 7,790.00        |
| 1309 | 1246-4-56401 | Wimspiit  | 7,790.00        |
| 1310 | 1246-4-56401 | Wimspiit  | 7,500.00        |
| 1311 | 1246-4-56401 | Wimspiit  | 7,500.00        |
| 1312 | 1246-4-56401 | Wimspiit  | 5,300.00        |
| 1313 | 1241-3-51501 | Impresora Multifuncional L4150  | 4,998.09        |
| 1314 | 1242-1-52101 | Bocina  | 835.20          |
| 1315 | 1242-1-52101 | Bocina  | 835.20          |
| 1316 | 1246-5-56501 | Telefono celular  | 1,899.00        |
| 1317 | 1246-4-56401 | Wimspiit  | 5,012.00        |
| 1318 | 1246-4-56401 | Wimspiit  | 5,012.00        |
| 1319 | 1241-3-51501 | Monitor   | 3,935.48        |
| 1320 | 1241-3-51501 | PC DELL VOSTRO  | 26,054.57       |
| 1321 | 1241-3-51501 | PC PD-940   | 10,321.25       |
| 1322 | 1241-3-51501 | PC Pentium 4  | 10,321.25       |
| 1323 | 1241-1-51101 | Wuebie para computadora con entrepanos, color mape                                | 0.00            |
| 1324 | 1241-1-51101 | Archivero   | 7,424.00        |
| 1325 | 1241-1-51101 | Archivero   | 7,424.00        |
| 1326 | 1241-1-51101 | Archivero   | 7,424.00        |
| 1327 | 1241-1-51101 | Archivero   | 7,424.00        |
| 1328 | 1241-1-51101 | Lidrero   | 6,420.60        |
| 1329 | 1241-1-51101 | Lidrero   | 6,420.60        |
| 1330 | 1241-1-51101 | Lidrero   | 6,420.60        |
| 1331 | 1241-1-51101 | Lidrero   | 6,420.60        |
| 1332 | 1241-1-51101 | Lidrero   | 6,420.60        |
| 1333 | 1241-1-51101 | Escritorio secretarial  | 5,649.20        |
| 1334 | 1241-1-51101 | Escritorio secretarial  | 5,649.20        |
| 1335 | 1241-1-51101 | Escritorio secretarial  | 5,649.20        |
| 1336 | 1241-1-51101 | Escritorio secretarial  | 5,649.20        |
| 1337 | 1241-1-51101 | Sillon ejecutivo, C/respaldo bajo, C/brazos ajustables, girtorio, curpiet con neg | 2202.84         |
| 1338 | 1241-1-51101 | Sillon ejecutivo, C/respaldo bajo, C/brazos ajustables, girtorio, curpiet con neg | 2202.84         |
| 1339 | 1241-1-51101 | Sillon ejecutivo, C/respaldo bajo, C/brazos ajustables, girtorio, curpiet con neg | 2202.84         |
| 1340 | 1241-1-51101 | Sillon ejecutivo, C/respaldo bajo, C/brazos ajustables, girtorio, curpiet con neg | 2202.84         |
| 1341 | 1241-1-51101 | Sillon ejecutivo, C/respaldo bajo, C/brazos ajustables, girtorio, curpiet con neg | 2202.84         |
| 1342 | 1241-1-51101 | Sillon ejecutivo, C/respaldo bajo, C/brazos ajustables, girtorio, curpiet con neg | 2202.84         |
| 1343 | 1241-1-51101 | Sillon  | 4,999.00        |
| 1344 | 1241-3-51501 | PC  | 16,924.40       |
| 1345 | 1241-3-51501 | Monitor   | 3,190.00        |
| 1346 | 1241-3-51501 | Monitor   | 3,190.00        |
| 1347 | 1241-3-51501 | Monitor   | 3,190.00        |
| 1348 | 1241-3-51501 | Monitor   | 3,190.00        |
| 1349 | 1241-3-51501 | Disco duro Externo  | 1,055.60        |
| 1350 | 1241-3-51501 | Disco duro Externo  | 1,055.60        |
| 1351 | 1241-3-51501 | Disco duro Externo  | 1,055.60        |
| 1352 | 1241-3-51501 | Disco duro Externo  | 1,055.60        |
| 1353 | 1241-3-51501 | Disco duro Externo  | 1,055.60        |
| 1354 | 1241-3-51501 | Disco duro Externo  | 1,055.60        |
| 1355 | 1241-3-51501 | Disco duro Externo  | 1,055.60        |
| 1356 | 1241-3-51501 | Disco duro Externo  | 1,055.60        |
| 1357 | 1241-3-51501 | Impresora Multifuncional  | 9,298.61        |
| 1358 | 1241-3-51501 | Impresora Multifuncional  | 9,298.61        |
| 1359 | 1241-3-51501 | Impresora Multifuncional  | 9,298.61        |
| 1360 | 1241-3-51501 | Impresora Multifuncional  | 9,298.61        |
| 1361 | 1241-3-51501 | Impresora Multifuncional  | 9,298.61        |
| 1362 | 1241-3-51501 | PC  | 16,924.40       |
| 1363 | 1241-3-51501 | PC  | 16,924.40       |
| 1364 | 1241-3-51501 | PC  | 16,924.40       |
| 1365 | 1241-3-51501 | PC  | 16,924.40       |
| 1366 | 1241-3-51501 | PC  | 16,924.40       |
| 1367 | 1241-3-51501 | PC  | 16,924.40       |
| 1368 | 1241-3-51501 | PC  | 16,924.40       |
| 1369 | 1241-3-51501 | Monitor   | 2,668.00        |
| 1370 | 1241-3-51501 | Monitor   | 2,668.00        |
| 1371 | 1241-3-51501 | Monitor   | 2,668.00        |
| 1372 | 1241-3-51501 | Monitor   | 2,668.00        |
| 1373 | 1241-3-51501 | Monitor   | 2,668.00        |
| 1374 | 1241-3-51501 | Monitor   | 2,668.00        |
| 1375 | 1241-3-51501 | Impresora Multifuncional  | 10,324.00       |
| 1376 | 1241-3-51501 | Laptop  | 12,064.00       |
| 1377 | 1241-3-51501 | Impresora Multifuncional  | 10,324.00       |
| 1378 | 1241-3-51501 | Impresora Multifuncional  | 10,324.00       |
| 1379 | 1241-3-51501 | Impresora Multifuncional  | 10,324.00       |
| 1380 | 1241-3-51501 | Impresora Multifuncional  | 10,324.00       |
| 1381 | 1241-3-51501 | Laptop  | 12,064.00       |
| 1382 | 1241-3-51501 | Monitor   | 2,668.00        |
| 1383 | 1241-3-51501 | Laptop  | 15,248.50       |
| 1384 | 1241-3-51501 | Laptop  | 15,248.50       |
| 1385 | 1241-3-51501 | Laptop  | 15,248.50       |
| 1386 | 1241-3-51501 | Laptop  | 15,248.50       |
| 1387 | 1241-3-51501 | Laptop  | 15,248.50       |
| 1388 | 1241-3-51501 | Laptop  | 15,248.50       |
| 1389 | 1242-1-52101 | Bocina para PC  | 481.4           |
| 1390 | 1242-1-52101 | Bocina para PC  | 481.4           |
| 1391 | 1242-1-52101 | Bocina para PC  | 481.4           |
| 1392 | 1242-1-52101 | Bocina para PC  | 481.4           |
| 1393 | 1242-1-52101 | Bocina para PC  | 481.4           |
| 1394 | 1242-1-52101 | Bocina para PC  | 481.4           |
| 1395 | 1242-1-52101 | Bocina para PC  | 481.4           |
| 1396 | 1242-1-52101 | Bocina para PC  | 481.4           |
| 1397 | 1242-1-52101 | Bocina para PC  | 481.4           |
| 1398 | 1242-1-52101 | Bocina para PC  | 481.4           |
| 1399 | 1246-4-56401 | Wimspiit  | 12,000.00       |
| 1400 | 1246-4-56401 | Wimspiit  | 12,000.00       |
| 1401 | 1242-1-52101 | Proyector   | 10,003.03       |
| 1402 | 1242-1-52101 | Proyector   | 10,904.00       |
| 1403 | 1242-1-52101 | Proyector   | 10,904.00       |
| 1404 | 1244-1-54101 | Kam Charger   | 0.00            |
| 1405 | 1244-1-54101 | Escape  | 242,000.00      |

|      | Código                   | Descripción del Bien                 | Valor en Libros      |
|------|--------------------------|--------------------------------------|----------------------|
| 1406 | 1244-1-54101             | Fiesta                               | 100,000.00           |
| 1407 | 1244-1-54101             | Fiesta                               | 100,000.00           |
| 1408 | 1244-1-54101             | Explorer                             | 0.00                 |
| 1409 | 1244-1-54101             | Ranger Double                        | 150,000.00           |
| 1410 | 1244-1-54101             | Eco Sport                            | 197,000.00           |
| 1411 | 1244-1-54101             | Expedition                           | 428,000.00           |
| 1412 | 1244-1-54101             | Fiesta                               | 122,500.00           |
| 1413 | 1244-1-54101             | Economine                            | 247,000.00           |
| 1414 | 1244-1-54101             | Economine                            | 300,435.01           |
| 1415 | 1244-1-54101             | Attitude                             | 150,725.76           |
| 1416 | 1244-1-54101             | Attitude                             | 150,725.76           |
| 1417 | 1244-1-54101             | Escape                               | 271,432.00           |
| 1418 | 1244-1-54101             | Ram 700                              | 179,999.99           |
| 1419 | 1244-1-54101             | Journey                              | 327,932.00           |
| 1420 | 1244-1-54101             | Aveo                                 | 181,012.00           |
| 1421 | 1244-1-54101             | AVEO                                 | 169,837.00           |
| 1422 | 1244-1-54101             | Aveo                                 | 181,186.00           |
| 1423 | 1244-1-54101             | AVEO                                 | 169,837.00           |
| 1424 | 1244-1-54101             | Aveo                                 | 169,837.00           |
| 1425 | 1244-1-54101             | AVEO                                 | 181,012.00           |
| 1426 | 1244-1-54101             | AVEO                                 | 181,012.00           |
| 1427 | 1244-1-54101             | AVEO                                 | 181,012.00           |
| 1428 | 1244-1-54101             | AVEO                                 | 169,837.00           |
| 1429 | 1244-1-54101             | AVEO                                 | 169,837.00           |
| 1430 | 1244-1-54101             | AVEO                                 | 181,012.00           |
| 1431 | 1244-1-54101             | AVEO                                 | 193,050.00           |
| 1432 | 1244-1-54101             | RAMI 4000                            | 1,108,000.00         |
| 1433 | 1244-1-54101             | AVEO                                 | 201,500.00           |
| 1434 | 1244-1-54101             | RAMI 4000                            | 1,280,000.00         |
| 1050 |                          | <b>ACTIVOS INTANGIBLES</b>           | 20,000.00            |
|      |                          |                                      | <b>12,922,753.25</b> |
|      | <b>BIENES INMUEBLES</b>  | Nada que manifestar en este apartado |                      |
|      | <b>TERRENOS</b>          | Nada que manifestar en este apartado |                      |
|      | <b>EDIFICIOS</b>         | Nada que manifestar en este apartado |                      |
|      | <b>Y DEMAS INMUEBLES</b> | Nada que manifestar en este apartado |                      |

Bajo protesta de decir verdad declaramos que los Estados Financieros y sus Notas, son razonablemente correctos y son responsabilidad del emisor

C. GUADALUPE ESTHER COTA GÓMEZ  
Encargada de Recursos Materiales

C.P. FELIPE DE JESÚS QUINTANA GALLEGOS  
Director de Administración y Finanzas

**INSTITUTO SONORENSE DE LAS MUJERES**  
**CLASIFICACION ECONOMICA DE LOS INGRESOS, DE LOS GASTOS Y DEL FINANCIAMIENTO**  
 Al 31 De Diciembre de 2022

**CPCA-IV-06**

| Código         | Concepto  |               |
|----------------|---|---------------|
| <b>1</b>       | <b>INGRESOS</b>   | 53,546,407.70 |
| <b>1.1</b>     | <b>INGRESOS CORRIENTES</b>  | 53,546,407.70 |
| <b>1.1.1</b>   | <b>Impuestos</b>  | -             |
| <b>1.1.1.1</b> | <b>Impuesto sobre el Ingreso, las Utilidades y las Ganancias de Capital</b>   | -             |
| 1.1.1.1.1      | <i>De Personas Físicas</i>  | -             |
| 1.1.1.1.1.1    | Impuesto sobre los Ingresos   | -             |
| 1.1.1.1.2      | <i>De Empresas y Otras Corporaciones (Personas Morales)</i>   | -             |
| 1.1.1.1.2.1    | Impuesto sobre los Ingresos   | -             |
| 1.1.1.1.3      | <i>No Clasificables</i>   | -             |
| <b>1.1.1.2</b> | <b>Impuesto sobre Nómina y la Fuerza de Trabajo</b>   | -             |
| 1.1.1.2.1      | Impuesto sobre Nómina y Asimilables   | -             |
| <b>1.1.1.3</b> | <b>Impuesto sobre la Propiedad</b>  |               |
| <b>1.1.1.4</b> | <b>Impuesto sobre los Bienes y Servicios</b>  | -             |
| 1.1.1.4.1      | Impuesto sobre la Producción, el Consumo y las Transacciones  | -             |
| 1.1.1.4.1.1    | Impuesto al Valor Agregado  | -             |
| 1.1.1.4.1.2    | Impuesto especial sobre Producción y Servicios  | -             |
| 1.1.1.4.1.3    | Otros Impuestos Sobre Bienes y Servicios  | -             |
| <b>1.1.1.5</b> | <b>Impuesto sobre el Comercio y las Transacciones Internacionales / Comercio Exterior</b>                                 | -             |
| 1.1.1.5.1      | Impuesto a la Importación   | -             |
| 1.1.1.5.2      | Impuesto a la Exportación   | -             |
| <b>1.1.1.6</b> | <b>Impuestos Ecológicos</b>   | -             |
| <b>1.1.1.7</b> | <b>Impuesto a los Rendimientos Petroleros</b>   | -             |
| <b>1.1.1.8</b> | <b>Otros Impuestos</b>  | -             |
| <b>1.1.1.9</b> | <b>Accesorios</b>   | -             |
| <b>1.1.2</b>   | <b>Contribuciones a la Seguridad Social</b>   | -             |
| 1.1.2.1        | Contribuciones de los Empleados   | -             |
| 1.1.2.2        | Contribuciones de los Empleadores   | -             |
| 1.1.2.3        | Contribuciones de los Trabajadores Por Cuenta Propia o No Empleados   | -             |
| 1.1.2.4        | Contribuciones no Clasificables   | -             |
| <b>1.1.3</b>   | <b>Contribuciones de Mejoras</b>  | -             |
| <b>1.1.4</b>   | <b>Derechos, Productos y Aprovechamientos Corrientes</b>  | 227.15        |
| 1.1.4.1        | Derechos No Incluidos en Otros Conceptos  | -             |
| 1.1.4.2        | Productos Corrientes No Incluidos en Otros Conceptos  | 227.15        |
| 1.1.4.3        | Aprovechamientos Corrientes No Incluidos en Otros Conceptos   | -             |
| <b>1.1.5</b>   | <b>Rentas de la Propiedad</b>   | -             |
| 1.1.5.1        | Intereses   | -             |
| 1.1.5.1.1      | Internos  | -             |
| 1.1.5.1.2      | Externos  | -             |
| 1.1.5.2        | Dividendos y Retiros de las Cuasisociedades   | -             |
| 1.1.5.3        | Arrendamiento de Tierras y Terrenos   | -             |
| 1.1.5.4        | Otros   | -             |
| <b>1.1.6</b>   | <b>Venta de Bienes y Servicios de Entidades del Gobierno General / Ingresos de Explotación de Entidades Empresariales</b> | -             |

| Código       | Concepto  |                      |
|--------------|---|----------------------|
| 1.1.6.1      | Venta de Establecimientos No de Mercado   | -                    |
| 1.1.6.2      | Venta de Establecimientos de Mercado  | -                    |
| 1.1.6.3      | Derechos Administrativos  | -                    |
|              |   |                      |
| <b>1.1.7</b> | <b>Subsidios y Subvenciones Recibidos por Entidades Empresariales Públicas</b>            | -                    |
| 1.1.7.1      | Subsidios y Subvenciones Recibidos por Entidades Empresariales Públicas No Financieras    |                      |
| 1.1.7.2      | Subsidios y Subvenciones Recibidos por Entidades Empresariales Públicas Financieras       | -                    |
|              |   |                      |
| <b>1.1.8</b> | <b>Transferencias, Asignaciones y Donativos Corrientes Recibidos</b>                      | <b>53,546,180.55</b> |
| 1.1.8.1      | Del Sector Privado  | -                    |
| 1.1.8.2      | Del Sector Público  | 53,546,180.55        |
| 1.1.8.2.1    | De la Federación  | -                    |
| 1.1.8.2.1.1  | Transferencias Internas y Asignaciones  | -                    |
| 1.1.8.2.1.2  | Transferencias del Resto del Sector Público   | -                    |
| 1.1.8.2.1.3  | Pensiones y Jubilaciones  | -                    |
| 1.1.8.2.1.4  | Transferencias de Fideicomisos, Mandatos y Contratos Análogos                             | -                    |
| 1.1.8.2.2    | De Entidades Federativas  | -                    |
| 1.1.8.2.3    | De Municipios   | -                    |
| 1.1.8.3      | Del Sector Externo  | -                    |
| 1.1.8.3.1    | De Gobiernos Extranjeros  | -                    |
| 1.1.8.3.2    | De Organismos Internacionales   | -                    |
| 1.1.8.3.3    | Del Sector Privado Externo  | -                    |
|              |   |                      |
| <b>1.1.9</b> | <b>Participaciones</b>  | -                    |
|              |   |                      |
| <b>1.2</b>   | <b>INGRESOS DE CAPITAL</b>  | -                    |
|              |   |                      |
| <b>1.2.1</b> | <b>Venta (Disposición) de Activos</b>   | -                    |
| 1.2.1.1      | Venta de Activos Fijos  | -                    |
| 1.2.1.2      | Venta de Objetos de Valor   | -                    |
| 1.2.1.3      | Venta de Activos No Producidos  | -                    |
|              |   |                      |
| <b>1.2.2</b> | <b>Disminución de Existencias</b>   | -                    |
| 1.2.2.1      | Materiales y Suministros  | -                    |
| 1.2.2.2      | Materias Primas   | -                    |
| 1.2.2.3      | Trabajos en Curso   | -                    |
| 1.2.2.4      | Bienes Terminados   | -                    |
| 1.2.2.5      | Bienes para venta   | -                    |
| 1.2.2.6      | Bienes en tránsito  | -                    |
| 1.2.2.7      | Existencias de Material de Seguridad y Defensa  | -                    |
|              |   |                      |
| <b>1.2.3</b> | <b>Incremento de la Depreciación, Amortización, Estimaciones y Provisiones Acumuladas</b> | -                    |
| 1.2.3.1      | Depreciación y Amortización   | -                    |
| 1.2.3.2      | Estimaciones por Deterioro de Inventarios   | -                    |
| 1.2.3.3      | Otras Estimaciones por pérdida o deterioro  | -                    |
| 1.2.3.4      | Provisiones   | -                    |
|              |   |                      |
| <b>1.2.4</b> | <b>Transferencias, Asignaciones y Donativos de Capital Recibidas</b>                      | -                    |
| 1.2.4.1      | Del Sector Privado  | -                    |
| 1.2.4.2      | Del Sector Público  | -                    |
| 1.2.4.2.1    | De la Federación  | -                    |
| 1.2.4.2.1.1  | Transferencias Internas y Asignaciones  | -                    |
| 1.2.4.2.1.2  | Transferencias del Resto del Sector Público   | -                    |

| Código         | Concepto   |                      |
|----------------|--|----------------------|
| 1.2.4.2.1.3    | Pensiones y Jubilaciones   | -                    |
| 1.2.4.2.1.4    | Transferencias de Fideicomisos, Mandatos y Contratos Análogos  | -                    |
| 1.2.4.2.2      | De Entidades Federativas   | -                    |
| 1.2.4.2.3      | De Municipios  | -                    |
| 1.2.4.3        | Del Sector Externo   | -                    |
| 1.2.4.3.1      | De Gobiernos Extranjeros   | -                    |
| 1.2.4.3.2      | De Organismos Internacionales  | -                    |
| 1.2.4.3.3      | Del Sector Privado Externo   | -                    |
|                |  |                      |
| <b>1.2.5</b>   | <b>Recuperación de Inversiones Financieras Realizadas con Fines de Política</b>                                  | -                    |
| 1.2.5.1        | Venta de Acciones y Participaciones de Capital Adquiridas con Fines de Política                                  | -                    |
| 1.2.5.2        | Valores Representativos de Deuda Adquiridos con Fines de Política  | -                    |
| 1.2.5.3        | Venta de Obligaciones Negociables Adquiridas con Fines de Política   | -                    |
| 1.2.5.4        | Recuperación de Préstamos Realizados con Fines de Política   | -                    |
|                |  |                      |
|                | <b>TOTAL DE INGRESOS</b>   | 53,546,407.70        |
|                |  |                      |
| <b>2</b>       | <b>GASTOS</b>  | <b>53,395,022.97</b> |
|                |  |                      |
| <b>2.1</b>     | <b>GASTOS CORRIENTES</b>   | <b>53,395,022.97</b> |
| <b>2.1.1</b>   | <b>Gastos de Consumo de los Entes del Gobierno General/ Gastos de Explotación de las Entidades Empresariales</b> | <b>53,395,022.97</b> |
| 2.1.1.1        | Remuneraciones   | 34,456,175.29        |
| 2.1.1.1.1      | Sueldos y Salarios   | 25,840,160.33        |
| 2.1.1.1.2      | Contribuciones Sociales  | 8,051,202.23         |
| 2.1.1.1.3      | Impuestos sobre Nóminas  | 564,812.73           |
| 2.1.1.2        | Compra de Bienes y Servicios   | 18,127,983.37        |
| 2.1.1.3        | Variación de Existencias (Disminución (+) Incremento (-))  | -                    |
| 2.1.1.4        | Depreciación y Amortización  | 810,864.31           |
| 2.1.1.5        | Estimaciones por Deterioro de Inventarios  |                      |
| 2.1.1.6        | Impuestos sobre los Productos, la Producción y las Importaciones de las Entidades Empresariales                  | -                    |
|                |  |                      |
| <b>2.1.2</b>   | <b>Prestaciones de la Seguridad Social (MEFP 6.69)</b>   |                      |
|                |  |                      |
| <b>2.1.3</b>   | <b>Gasto de la Propiedad</b>   | -                    |
| 2.1.3.1        | Intereses  | -                    |
| 2.1.3.1.1      | Intereses de la Deuda Interna  | -                    |
| 2.1.3.1.2      | Intereses de la Deuda Externa  | -                    |
| 2.1.3.2        | Gastos de la Propiedad Distintos de Intereses  | -                    |
| 2.1.3.2.1      | Dividendos y Retiros de las Cuasisociedades  |                      |
| 2.1.3.2.2      | Arrendamientos de Tierras y Terrenos (MEFP 6.81)   |                      |
|                |  |                      |
| <b>2.1.4</b>   | <b>Subsidios y Subvenciones a Empresas (MEFP 6.61)</b>   | -                    |
| 2.1.4.1        | A Entidades Empresariales del Sector Privado   | -                    |
| 2.1.4.1.1      | A Entidades Empresariales no Financieras   | -                    |
| 2.1.4.1.2      | A Entidades Empresariales Financieras  | -                    |
| 2.1.4.2        | A Entidades Empresariales del Sector Público   | -                    |
| 2.1.4.2.1      | A Entidades Empresariales No Financieras   | -                    |
| 2.1.4.2.2      | A Entidades Empresariales Financieras  | -                    |
|                |  |                      |
| <b>2.1.5</b>   | <b>Transferencias, Asignaciones y Donativos Corrientes Otorgados</b>   | -                    |
| <b>2.1.5.1</b> | <b>Al Sector Privado</b>   | -                    |



| <b>Código</b>  | <b>Concepto</b>   |   |
|----------------|---|---|
| 2.1.5.1.1      | Ayuda a Personas  | - |
| 2.1.5.1.2      | Becas   |   |
| 2.1.5.1.3      | Ayuda a Instituciones   | - |
| 2.1.5.1.4      | Instituciones de Interés Público  |   |
| 2.1.5.1.5      | Desastres Naturales   |   |
| 2.1.5.1.6      | Fideicomisos, Mandatos y Contratos Análogos   |   |
| 2.1.5.1.7      | Otras   |   |
| <b>2.1.5.2</b> | <b>Al Sector Público</b>  | - |
| 2.1.5.2.1      | A la Federación   | - |
| 2.1.5.2.1.1    | Transferencias Internas y Asignaciones  |   |
| 2.1.5.2.1.2    | Transferencias del Resto del Sector Público   |   |
| 2.1.5.2.1.3    | Organismos de la Seguridad Social   |   |
| 2.1.5.2.1.4    | Transferencias de Fideicomisos, Mandatos y Contratos Análogos                                 |   |
| 2.1.5.2.2      | A Entidades Federativas   |   |
| 2.1.5.2.3      | A Municipios  |   |
| <b>2.1.5.3</b> | <b>Al Sector Externo</b>  | - |
| 2.1.5.3.1      | A Gobiernos Extranjeros   |   |
| 2.1.5.3.2      | A Organismos Internacionales  |   |
| 2.1.5.3.3      | Al Sector Privado Externo   |   |
|                |   |   |
| <b>2.1.6</b>   | <b>Impuesto sobre los Ingresos, la Riqueza y Otros a las Entidades Empresariales Públicas</b> |   |
|                |   |   |
| <b>2.1.7</b>   | <b>Participaciones</b>  |   |
|                |   |   |
| <b>2.1.8</b>   | <b>Provisiones y Otras Estimaciones</b>   | - |
| 2.1.8.1        | Provisiones a Corto Plazo   |   |
| 2.1.8.2        | Provisiones a Largo Plazo   |   |
| 2.1.8.3        | Estimaciones por Pérdida o Deterioro a Corto Plazo  |   |
| 2.1.8.4        | Estimaciones por Pérdida o Deterioro a Largo Plazo  |   |
|                |   |   |
| <b>2.2</b>     | <b>GASTOS DE CAPITAL</b>  | - |
|                |   |   |
| <b>2.2.1</b>   | <b>Construcciones en Proceso</b>  |   |
| <b>2.2.2</b>   | <b>Activos Fijos (Formación Bruta de Capital Fijo)</b>  | - |
| 2.2.2.1        | Viviendas, Edificios y Estructuras  | - |
| 2.2.2.1.1      | Viviendas   |   |
| 2.2.2.1.2      | Edificios No Residenciales  |   |
| 2.2.2.1.3      | Otras Estructuras   |   |
| 2.2.2.2        | Maquinaria y Equipo   | - |
| 2.2.2.2.1      | Equipo de Transporte  |   |
| 2.2.2.2.2      | Equipo de Tecnología de la Información y Comunicaciones                                       |   |
| 2.2.2.2.3      | Otra Maquinaria y Equipo  |   |
| 2.2.2.3        | Equipo de Defensa y Seguridad   |   |
| 2.2.2.4        | Activos Biológicos Cultivados   | - |
| 2.2.2.4.1      | Ganado para Cría, Leche, Tiro, etc., que dan Productos Recurrentes                            |   |
| 2.2.2.4.2      | Árboles, Cultivos y Otras Plantaciones que dan Productos Recurrentes                          |   |
| 2.2.2.5        | Activos Fijos Intangibles   | - |
| 2.2.2.5.1      | Investigación y Desarrollo  |   |
| 2.2.2.5.2      | Exploración y Evaluación Minera   |   |
| 2.2.2.5.3      | Programas de Informática y Base de Datos  |   |
| 2.2.2.5.4      | Originales para Esparcimiento, Literarios o Artísticos  |   |
| 2.2.2.5.5      | Otros Activos Fijos Intangibles   |   |
|                |   |   |
| <b>2.2.3</b>   | <b>Incremento de Existencias</b>  | - |
| 2.2.3.1        | Materiales y Suministros  |   |

| Código       | Concepto  |   |
|--------------|---|---|
| 2.2.3.2      | Materias Primas   |   |
| 2.2.3.3      | Trabajos en Curso   |   |
| 2.2.3.4      | Bienes Terminados   |   |
| 2.2.3.5      | Bienes de Venta   |   |
| 2.2.3.6      | Bienes en Tránsito  |   |
| 2.2.3.7      | Existencias de Materiales de Seguridad y Defensa                            |   |
|              |   |   |
| <b>2.2.4</b> | <b>Objetos de Valor</b>   | - |
| 2.2.4.1      | Metales y Piedras Preciosas   |   |
| 2.2.4.2      | Antigüedades y Otros Objetos de Arte  |   |
| 2.2.4.3      | Otros Objetos de Valor  |   |
|              |   |   |
| <b>2.2.5</b> | <b>Activos No Producidos</b>  | - |
| 2.2.5.1      | Activos Intangibles No Producidos de Origen Natural                         | - |
| 2.2.5.1.1    | Tierras y Terrenos (MEFP 7.70)  |   |
| 2.2.5.1.2    | Recursos Minerales y Energéticos  |   |
| 2.2.5.1.3    | Recursos Biológicos No Cultivados   |   |
| 2.2.5.1.4    | Recursos Hídricos   |   |
| 2.2.5.1.5    | Otros Activos de Origen Natural   |   |
| 2.2.5.2      | Activos Intangibles No Producidos (MEFP 7.78)                               | - |
| 2.2.5.2.1    | Derechos Patentados   |   |
| 2.2.5.2.2    | Arrendamientos Operativos Comerciales                                       |   |
| 2.2.5.2.3    | Fondos de Comercio Adquiridos   |   |
| 2.2.5.2.4    | Otros Activos Intangibles No Producidos                                     |   |
|              |   |   |
| <b>2.2.6</b> | <b>Transferencias y Asignaciones y Donativos de Capital Otorgados</b>       | - |
| 2.2.6.1      | Al Sector Privado   | - |
| 2.2.6.1.1    | Ayuda a Personas  |   |
| 2.2.6.1.2    | Ayuda a Instituciones   |   |
| 2.2.6.1.3    | Instituciones de Interés Público  |   |
| 2.2.6.1.4    | Desastres Naturales   |   |
| 2.2.6.2      | Al Sector Público   | - |
| 2.2.6.2.1    | A la Federación   | - |
| 2.1.6.2.1.1  | Transferencias Internas y Asignaciones                                      |   |
| 2.1.6.2.1.2  | Transferencias al resto del sector público                                  |   |
| 2.1.6.2.1.3  | Transferencias de Fideicomisos, Mandatos y Contratos análogos               |   |
| 2.2.6.2.2    | A Entidades Federativas   |   |
| 2.2.6.2.3    | A Municipios  |   |
| 2.2.6.3      | Al Sector Externo   | - |
| 2.2.6.3.1    | A Gobiernos Extranjeros   |   |
| 2.2.6.3.2    | A Organismos Internacionales  |   |
| 2.2.6.3.3    | Al Sector Privado Externo   |   |
|              |   |   |
| <b>2.2.7</b> | <b>Inversión Financiera con Fines de Política Económica</b>                 | - |
| 2.2.7.1      | Acciones y Participaciones de Capital                                       | - |
| 2.2.7.1.1    | Interna   | - |
| 2.2.7.1.1.1  | Sector Público  |   |
| 2.2.7.1.1.2  | Sector Privado  |   |
| 2.2.7.1.2    | Externa   |   |
| 2.2.7.2      | Valores Representativos de Deuda Adquiridos con Fines de Política Económica |   |
| 2.2.7.3      | Obligaciones Negociables Adquiridas con Fines de Política Económica         |   |
| 2.2.7.4      | Concesión de Préstamos  | - |
| 2.2.7.4.1    | Interna   | - |
| 2.2.7.4.1.1  | Sector Público  |   |
| 2.2.7.4.1.2  | Sector Privado  |   |
| 2.2.7.4.2    | Externa   |   |

| Código        | Concepto   |                      |
|---------------|--|----------------------|
|               |  |                      |
|               | <b>TOTAL DEL GASTO</b>   | <b>53,395,022.97</b> |
|               |  |                      |
|               |  |                      |
| <b>3</b>      | <b>FINANCIAMIENTO</b>  | <b>7,463,904.71</b>  |
|               |  |                      |
| <b>3.1</b>    | <b>FUENTES FINANCIERAS</b>   | <b>3,586,537.07</b>  |
|               |  |                      |
| <b>3.1.1</b>  | <b>Disminución de Activos Financieros</b>  | <b>3,370,662.40</b>  |
| 3.1.1.1       | Disminución de Activos Financieros Corrientes (Circulantes)  | 3,370,662.40         |
| 3.1.1.1.1     | Disminución de Caja y Bancos (Efectivo y Equivalentes)   | 3,370,662.40         |
| 3.1.1.1.1.1   | Efectivo   | -                    |
| 3.1.1.1.1.2   | Bancos / Tesorería   | 3,370,662.40         |
| 3.1.1.1.1.3   | Bancos / Dependencias y Otros  | -                    |
| 3.1.1.1.1.4   | Inversiones Temporales (Hasta 3 meses)   | -                    |
| 3.1.1.1.1.5   | Fondos con Afectación Específica   | -                    |
| 3.1.1.1.1.6   | Depósitos de Fondos de Terceros en garantía y Administración                                       | -                    |
| 3.1.1.1.1.7   | Otro Efectivo y Equivalentes   | -                    |
| 3.1.1.1.2     | Disminución de Inversiones Financieras de Corto Plazo (Derechos a Recibir Efectivo o Equivalentes) | -                    |
| 3.1.1.1.2.1   | Títulos y Valores  |                      |
| 3.1.1.1.2.2   | Acciones y Participaciones de Capital  |                      |
| 3.1.1.1.2.3   | Otras Inversiones Financieras  |                      |
| 3.1.1.1.3     | Disminución de Cuentas por Cobrar  | -                    |
| 3.1.1.1.3.1   | Cuentas por Cobrar   |                      |
| 3.1.1.1.3.2   | Deudores Diversos por Cobrar   |                      |
| 3.1.1.1.3.3   | Ingresos por Recuperar   |                      |
| 3.1.1.1.3.4   | Deudores por Anticipos de la Tesorería   |                      |
| 3.1.1.1.4     | Disminución de Documentos por Cobrar   | -                    |
| 3.1.1.1.4.1   | Otros Derechos a Recibir Efectivo o Equivalentes   |                      |
| 3.1.1.1.5     | Recuperación de Préstamos Otorgados de Corto Plazo   |                      |
| 3.1.1.1.6     | Disminución de Otros Activos Financieros Corrientes  | -                    |
| 3.1.1.1.6.1   | Anticipo a Proveedores por Adquisición de Bienes y Prestación de Servicios                         |                      |
| 3.1.1.1.6.2   | Anticipo a Proveedores por Adquisición de Bienes Inmuebles y Muebles                               |                      |
| 3.1.1.1.6.3   | Anticipo a Proveedores por Adquisición de Bienes Intangibles                                       |                      |
| 3.1.1.1.6.4   | Anticipo a Contratistas por Obras Públicas   |                      |
| 3.1.1.1.6.5   | Otros Derechos a Recibir Bienes o Servicios  |                      |
| 3.1.1.1.6.6   | Disminución de Otros Activos Circulantes   |                      |
| 3.1.1.2       | Disminución de Activos Financieros No Corrientes   | -                    |
| 3.1.1.2.1     | Recuperación de Inversiones Financieras a Largo Plazo con Fines de Liquidez                        | -                    |
| 3.1.1.2.1.1   | Venta de Acciones y Participaciones de Capital   | -                    |
| 3.1.1.2.1.1.1 | Internos   |                      |
| 3.1.1.2.1.1.2 | Externos   |                      |
| 3.1.1.2.1.2   | Venta de Títulos y Valores Representativos de la Deuda   |                      |
| 3.1.1.2.1.3   | Venta de Obligaciones Negociables  |                      |
| 3.1.1.2.1.4   | Recuperación de Préstamos  | -                    |
| 3.1.1.2.1.4.1 | Internos   |                      |
| 3.1.1.2.1.4.2 | Externos   |                      |

| Código        | Concepto  |                   |
|---------------|---|-------------------|
| 3.1.1.2.2     | Disminución de Otros Activos Financieros No Corrientes                          | -                 |
| 3.1.1.2.2.1   | Documentos por Cobrar   |                   |
| 3.1.1.2.2.2   | Deudores Diversos   | -                 |
| 3.1.1.2.2.3   | Otros Derechos a Recibir Efectivo o Equivalentes                                | -                 |
| 3.1.1.2.2.4   | Activos Diferidos   |                   |
| 3.1.1.2.2.5   | Otros Activos   | -                 |
|               |   |                   |
| <b>3.1.2</b>  | <b>Incremento de Pasivos</b>  | <b>215,874.67</b> |
| 3.1.2.1       | Incremento de Pasivos Corrientes  | 215,874.67        |
| 3.1.2.1.1     | Incremento de Cuentas por Pagar   | 49,036.10         |
| 3.1.2.1.1.1   | Servicios Personales  |                   |
| 3.1.2.1.1.2   | Proveedores por Pagar   | 49,036.10         |
| 3.1.2.1.1.3   | Contratistas por Obras Públicas por Pagar                                       |                   |
| 3.1.2.1.1.4   | Participaciones y Aportaciones por Pagar  |                   |
| 3.1.2.1.1.5   | Transferencias Otorgadas por Pagar  |                   |
| 3.1.2.1.1.6   | Intereses y Comisiones por Pagar  |                   |
| 3.1.2.1.1.7   | Retenciones y Contribuciones por Pagar  |                   |
| 3.1.2.1.1.8   | Devoluciones de Contribuciones por Pagar  |                   |
| 3.1.2.1.1.9   | Otras Cuentas por Pagar   |                   |
| 3.1.2.1.2     | Incremento de Documentos por Pagar  | -                 |
| 3.1.2.1.2.1   | Documentos Comerciales por Pagar  |                   |
| 3.1.2.1.2.2   | Documentos con Contratistas por Obras Públicas por Pagar                        |                   |
| 3.1.2.1.2.3   | Otros Documentos por Pagar  |                   |
| 3.1.2.1.2.4   | Títulos y Valores de la Deuda Pública Interna                                   |                   |
| 3.1.2.1.2.5   | Títulos y Valores de la Deuda Pública Externa                                   |                   |
| 3.1.2.1.3     | Conversión de Deuda Pública a Largo Plazo en Porción Circulante                 | -                 |
| 3.1.2.1.3.1   | Conversión de Títulos y Valores de Largo Plazo en Corto Plazo                   | -                 |
| 3.1.2.1.3.1.1 | Porción de Corto Plazo de Títulos y Valores de la Deuda Pública Interna de L.P. |                   |
| 3.1.2.1.3.1.2 | Porción de Corto Plazo de Títulos y Valores de la Deuda Pública Externa de L.P. |                   |
| 3.1.2.1.3.2   | Conversión de Préstamos de Largo Plazo en Corto Plazo                           | -                 |
| 3.1.2.1.3.2.1 | Porción a Corto Plazo de Préstamos de la Deuda Pública Interna de L.P.          |                   |
| 3.1.2.1.3.2.2 | Porción a Corto Plazo de Préstamos de la Deuda Pública Externa de L.P.          |                   |
| 3.1.2.1.4     | Incremento de Otros Pasivos de Corto Plazo                                      | 166,838.57        |
| 3.1.2.1.4.1   | Pasivos Diferidos   |                   |
| 3.1.2.1.4.2   | Fondos y Bienes de Terceros   |                   |
| 3.1.2.1.4.3   | Otros Pasivos   | 166,838.57        |
|               |   |                   |
| 3.1.2.2       | Incremento de Pasivo No Corrientes  | -                 |
|               |   |                   |
| 3.1.2.2.1     | Incremento de Cuentas por Pagar a Largo Plazo                                   | -                 |
| 3.1.2.2.1.1   | Proveedores por Pagar   |                   |
| 3.1.2.2.1.2   | Contratistas por Obras Públicas por Pagar                                       |                   |
| 3.1.2.2.2     | Incremento de Documentos por Pagar a Largo Plazo                                | -                 |
| 3.1.2.2.2.1   | Documentos Comerciales por Pagar  |                   |
| 3.1.2.2.2.2   | Documentos con Contratistas por Obras Públicas por Pagar                        |                   |
| 3.1.2.2.2.3   | Otros documentos por Pagar  |                   |
|               |   |                   |
| 3.1.2.2.3     | Colocación de Títulos y Valores a Largo Plazo                                   | -                 |

| Código       | Concepto  |                     |
|--------------|---|---------------------|
| 3.1.2.2.3.1  | Colocación de Títulos y Valores de la Deuda Pública Interna                                       |                     |
| 3.1.2.2.3.2  | Colocación de Títulos y Valores de la Deuda Pública Externa                                       |                     |
| 3.1.2.2.4    | Obtención de Préstamos de la Deuda Pública a Largo Plazo  | -                   |
| 3.1.2.2.4.1  | Obtención de Préstamos Internos   |                     |
| 3.1.2.2.4.2  | Obtención de Préstamos Externos   |                     |
|              |   |                     |
| 3.1.2.2.5    | Incremento de Otros Pasivos a Largo Plazo   | -                   |
| 3.1.2.2.5.1  | Pasivos Diferidos   |                     |
| 3.1.2.2.5.2  | Fondos y Bienes de Terceros   |                     |
| 3.1.2.2.5.3  | Otros Pasivos   |                     |
|              |   |                     |
| <b>3.1.3</b> | <b>Incremento de Patrimonio</b>   | <b>-</b>            |
|              |   |                     |
|              | <b>TOTAL DE FUENTES FINANCIERAS</b>   | <b>3,586,537.07</b> |
|              |   |                     |
| <b>3.2</b>   | <b>APLICACIONES FINANCIERAS (Usos)</b>  | <b>3,877,367.64</b> |
|              |   |                     |
| <b>3.2.1</b> | <b>Incremento de Activos Financieros</b>  | <b>-</b>            |
| 3.2.1.1      | Incremento de Activos Financieros Corrientes (Circulantes)  | -                   |
| 3.2.1.1.1    | Incremento de Caja y Bancos (Efectivo y Equivalentes)   | -                   |
| 3.2.1.1.1.1  | Efectivo  |                     |
| 3.2.1.1.1.2  | Bancos / Tesorería  | -                   |
| 3.2.1.1.1.3  | Bancos / Dependencias y Otros   |                     |
| 3.2.1.1.1.4  | Inversiones Temporales ( Hasta 3 Meses)   |                     |
| 3.2.1.1.1.5  | Fondos con Afectación Específica  |                     |
| 3.2.1.1.1.6  | Depósitos de Fondo de Terceros en Garantía y/o Administración                                     |                     |
| 3.2.1.1.1.7  | Otro Efectivo y Equivalentes  |                     |
| 3.2.1.1.2    | Incremento de Inversiones Financieras de Corto Plazo (Derechos a recibir Efectivo o Equivalentes) | -                   |
| 3.2.1.1.2.1  | Títulos y Valores   |                     |
| 3.2.1.1.2.2  | Acciones y Participaciones de Capital   |                     |
| 3.2.1.1.2.3  | Otras Inversiones Financieras   |                     |
| 3.2.1.1.3    | Incremento de Cuentas por Cobrar  | -                   |
| 3.2.1.1.3.1  | Cuentas por Cobrar  |                     |
| 3.2.1.1.3.2  | Deudores Diversos por Cobrar  | -                   |
| 3.2.1.1.3.3  | Ingresos por Recuperar  |                     |
| 3.2.1.1.3.4  | Deudores por Anticipos de Tesorería   |                     |
| 3.2.1.1.4    | Incremento de Documentos por Cobrar   | -                   |
| 3.2.1.1.4.1  | Otros Derechos a Recibir Efectivo o Equivalentes  |                     |
| 3.2.1.1.5    | Préstamos Otorgados de Corto Plazo  |                     |
| 3.2.1.1.6    | Incremento de Otros Activos Financieros Corrientes  | -                   |
| 3.2.1.1.6.1  | Anticipo a Proveedores por Adquisición de Bienes y Prestación de Servicios                        |                     |
| 3.2.1.1.6.2  | Anticipo a Proveedores por Adquisición de Bienes Inmuebles y Muebles                              |                     |
| 3.2.1.1.6.3  | Anticipo a Proveedores por Adquisición de Bienes Intangibles                                      |                     |
| 3.2.1.1.6.4  | Anticipo a Contratistas por Obras Públicas  |                     |
| 3.2.1.1.6.5  | Otros Derechos a Recibir Bienes y Servicios   |                     |
| 3.2.1.1.6.6  | Otros Activos Circulantes   |                     |
| 3.2.1.2      | Incremento de Activos Financieros No Corrientes   | -                   |

| Código        | Concepto   |   |
|---------------|--|---|
| 3.2.1.2.1     | Inversiones Financieras a Largo Plazo con Fines de Liquidez                                    | - |
| 3.2.1.2.1.1   | Compra de Acciones y Participaciones de Capital  | - |
| 3.2.1.2.1.1.1 | Internos   |   |
| 3.2.1.2.1.1.2 | Externos   |   |
| 3.2.1.2.1.2   | Compra de Títulos y Valores Representativos de la Deuda  |   |
| 3.2.1.2.1.3   | Compra de Obligaciones negociables   |   |
| 3.2.1.2.1.4   | Concesión de Préstamos   | - |
| 3.2.1.2.1.4.1 | Internos   |   |
| 3.2.1.2.1.4.2 | Externos   |   |
| 3.2.1.2.2     | Incremento de Otros Activos Financieros No Corrientes  | - |
| 3.2.1.2.2.1   | Documentos por Cobrar  |   |
| 3.2.1.2.2.2   | Deudores Diversos  |   |
| 3.2.1.2.2.3   | Otros Derechos a Recibir Efectivo y Equivalentes   |   |
| 3.2.1.2.2.4   | Activos Diferidos  |   |
| 3.2.1.2.2.5   | Otros Activos  |   |
|               |  |   |
| <b>3.2.2</b>  | <b>Disminución de Pasivos</b>  | - |
| 3.2.2.1       | Disminución de Pasivos Corrientes  | - |
| 3.2.2.1.1     | Disminución de Cuentas por Pagar   | - |
| 3.2.2.1.1.1   | Servicios Personales por Pagar   |   |
| 3.2.2.1.1.2   | Proveedores por Pagar  | - |
| 3.2.2.1.1.3   | Contratistas por Obras Públicas por Pagar  |   |
| 3.2.2.1.1.4   | Participaciones y Aportaciones por Pagar   |   |
| 3.2.2.1.1.5   | Transferencias Otorgadas por Pagar   |   |
| 3.2.2.1.1.6   | Intereses y Comisiones y otros gastos de la Deuda Pública por Pagar                            |   |
| 3.2.2.1.1.7   | Retenciones y Contribuciones por Pagar   |   |
| 3.2.2.1.1.8   | Devoluciones de la Ley de Ingresos por Pagar   |   |
| 3.2.2.1.1.9   | Otras Cuentas por Pagar  |   |
| 3.2.2.1.2     | Disminución de Documentos por Pagar  | - |
| 3.2.2.1.2.1   | Documentos Comerciales por Pagar   |   |
| 3.2.2.1.2.2   | Documentos con Contratistas por Obras Públicas por Pagar                                       |   |
| 3.2.2.1.2.3   | Otros Documentos por Pagar   |   |
| 3.2.2.1.2.4   | Títulos y Valores de la Deuda Pública Interna  |   |
| 3.2.2.1.2.5   | Títulos y Valores de la Deuda Pública Externa  |   |
| 3.2.2.1.3     | Amortización de la Porción Circulante de la Deuda Pública de Largo Plazo                       | - |
| 3.2.2.1.3.1   | Amortización de la Porción Circulante de la Deuda Pública de L.P. en Títulos y Valores         | - |
| 3.2.2.1.3.1.1 | Amortización de la Porción Circulante de la Deuda Pública Interna de L.P. en Títulos y Valores |   |
| 3.2.2.1.3.1.2 | Amortización de la Porción de la Deuda Pública Externa de L.P. En Títulos y Valores            |   |
| 3.2.2.1.3.2   | Amortización de la Porción Circulante de la Deuda Pública de L.P. en Préstamos                 | - |
| 3.2.2.1.3.2.1 | Amortización de la Porción Circulante de la Deuda Pública Interna de L.P. en Préstamos         |   |
| 3.2.2.1.3.2.2 | Amortización de la Porción Circulante de la Deuda Pública Externa de L.P. en Préstamos         |   |
| 3.2.2.1.4     | Disminución de Otros Pasivos de Corto Plazo  | - |
| 3.2.2.1.4.1   | Pasivos Diferidos  |   |
| 3.2.2.1.4.2   | Fondos y Bienes de Terceros en Garantía y/o Administración                                     |   |
| 3.2.2.1.4.3   | Otros Pasivos  | - |
|               |  |   |
| 3.2.2.2       | Disminución de Pasivos No Corrientes   | - |
| 3.2.2.2.1     | Disminución de Cuentas por Pagar a Largo Plazo   | - |

| <b>Código</b> | <b>Concepto</b>   |                     |
|---------------|---|---------------------|
| 3.2.2.2.1.1   | Proveedores por Pagar   |                     |
| 3.2.2.2.1.2   | Contratistas por Obras Públicas por Pagar                               |                     |
| 3.2.2.2.2     | Disminución de Documentos por Pagar a Largo Plazo                       | -                   |
| 3.2.2.2.2.1   | Documentos Comerciales por Pagar  |                     |
| 3.2.2.2.2.2   | Documentos con Contratistas por Obras Públicas por Pagar                |                     |
| 3.2.2.2.2.3   | Otros Documentos por Pagar  |                     |
| 3.2.2.2.3     | Conversión de Deuda Pública de Largo Plazo en Porción Circulante        | -                   |
| 3.2.2.2.3.1   | Conversión de Títulos y Valores de Largo Plazo en Corto Plazo           | -                   |
| 3.2.2.2.3.1.1 | Porción de Corto Plazo de Títulos y Valores de la Deuda Pública Interna |                     |
| 3.2.2.2.3.1.2 | Porción de Corto Plazo de Títulos y Valores de la Deuda Pública Externa |                     |
| 3.2.2.2.3.2   | Conversión de Préstamos de Largo Plazo en Corto Plazo                   | -                   |
| 3.2.2.2.3.2.1 | Porción a Corto Plazo de Préstamos de la Deuda Pública Interna          |                     |
| 3.2.2.2.3.2.2 | Porción a Corto Plazo de Préstamos de la Deuda Pública Externa          |                     |
| 3.2.2.2.4     | Disminución de Otros Pasivos de Largo Plazo                             |                     |
| 3.2.2.2.4.1   | Pasivos Diferidos   |                     |
| 3.2.2.2.4.2   | Fondos y Bienes de Terceros en Garantía y/o Administración              |                     |
| 3.2.2.2.4.3   | Otros Pasivos   |                     |
|               |   |                     |
| <b>3.2.3</b>  | <b>Disminución de Patrimonio</b>  | <b>3,877,367.64</b> |
|               |   |                     |
|               | <b>TOTAL APLICACIONES FINANCIERAS</b>                                   | <b>3,877,367.64</b> |

X\* Refiere a la desagregación que obtuvieron las unidades administrativas o instancias competentes en materia de Contabilidad Gubernamental y de Ingresos, de cada orden de gobierno, del Clasificador por Rubros de Ingresos, armonizado a 2 dígitos, de acuerdo a sus necesidades en tercer y cuarto dígito, Clase y Concepto respectivamente.

X† Refiere a la desagregación que obtuvieron las unidades administrativas o instancias competentes en materia de Contabilidad Gubernamental y de Ingresos, de cada orden de gobierno, del Clasificador por Rubros de Ingresos, armonizado a 2 dígitos, de acuerdo a sus necesidades en tercer y cuarto dígito, Clase y Concepto respectivamente.

C.P. FELIPE DE JESUS QUINTANA GALLEGOS  
DIRECTOR DE ADMINISTRACIÓN Y FINANZAS

DRA. MIREYA SCARONE ADARGA  
COORDINADORA EJECUTIVA  
DEL INSTITUTO SONORENSE DE LAS MUJERES

**INSTITUTO SONORENSE DE LAS MUJERES**  
**PERIODO**  
01 de Enero al 31 de Diciembre 2022  
**ANÁLISIS DE LAS VARIACIONES PROGRAMÁTICO-PRESUPUESTAL**

**Variaciones de las Metas e Indicadores del Instituto Sonorense de las Mujeres**

Se informa sobre las variaciones en el cumplimiento de las metas e indicadores del Ejercicio Fiscal 2022, siendo las siguientes:

**Programa Presupuestario:** E306E04 COORDINACIÓN DE LAS POLÍTICAS PÚBLICAS PARA LA IGUALDAD DE GÉNERO Y ATENCIÓN A MUJERES.

**Actividad o Proyecto:** 471 INCORPORACIÓN DE LA PERSPECTIVA E IGUALDAD DE GÉNERO

**Meta/indicador:**

**1. SUSCRIPCIÓN DE CONVENIOS DE COLABORACIÓN INSTITUCIONAL.**

Para el Ejercicio 2022 la programación en esta meta fue la suscripción de 10 Convenios de colaboración y Coordinación institucional con dependencias, organismos y entidades de la Administración Pública Estatal y Municipal; así como con organizaciones de la sociedad civil; realizándose la firma de 10 Convenios de los 10 programados. El cumplimiento en esta meta fue del 100% considerándose favorable. A continuación, se mencionan algunos de ellos: Convenio General de Colaboración que celebran el Tribunal de Justicia Administrativa del Estado de Sonora y el Instituto Sonorense de las Mujeres; Convenio de Colaboración en el Marco Programa de Fortalecimiento a la Transversalidad de la Perspectiva de Género para el Ejercicio 2022 que celebran el Instituto Nacional de las Mujeres y el Gobierno del Estado de Sonora; Convenio de Colaboración Interinstitucional que celebran la Secretaría de Desarrollo Social y el Instituto Sonorense de las Mujeres; Convenio General de Colaboración para Promover los Derechos de las Mujeres Privadas de la Libertad en los Centros de Reclusión en el Estado de Sonora y para el Personal que labora en los mismos, que celebran el Instituto Sonorense de las Mujeres y la Coordinación Estatal del Sistema Penitenciario del Estado de Sonora; Convenio Marco de Colaboración que celebra el Instituto Estatal Electoral y de Participación Ciudadana y el Instituto Sonorense de las Mujeres; Convenio Específico de Colaboración que celebran el Instituto Sonorense de las Mujeres y La Casa de la Mujer Indígena "La Paloma"; Convenio de Colaboración en materia de Capacitación, Promoción, Difusión, Divulgación de Acciones para Prevenir la Comisión de Delitos Electorales y Fomento de la Participación Ciudadana en la Cultura de la Legalidad y Denuncia que celebran la Fiscalía Especializada en Materia de Delitos Electorales y el Instituto Sonorense de las Mujeres; entre otros convenios.

**2. REALIZAR EVENTOS EN FECHAS EMBLEMÁTICAS PARA LAS MUJERES.**

Para el Ejercicio 2022 fueron programados 2 eventos emblemáticos, siendo la Conmemoración del 08 de Marzo Día Internacional de la Mujer, con el Evento denominado "Foro: Avances y Retos de la Igualdad de Género en Sonora", y del 25 de Noviembre Día Internacional de la Eliminación de la Violencia contra la Mujer, denominándose "LA VOZ DE LAS MUJERES Y NIÑAS ES SONORA", (25n+16). Cumpliéndose al 100% con la meta programada, considerándose favorable.

**3. REALIZACIÓN DE SESIONES DEL COMITÉ DE PLANEACIÓN PARA LA IGUALDAD DE GÉNERO.**

Para el Ejercicio 2022 fueron programadas para esta meta 02 Sesiones del Comité de Planeación para la Igualdad de Género realizándose una Sesión en el Tercer Trimestre; y durante el Cuarto Trimestre fue solicitada la cancelación de la última Sesión del Comité de planeación para la igualdad de género, obedeciendo a que dicho Comité fue instalado en el periodo de gobierno 2015-2021, con el fin de dar cumplimiento a las líneas de acción del Plan Estatal de Desarrollo de dicho periodo sexenal. En la administración actual, no se ha llevado a cabo la instalación del Subcomité, por lo tanto, no existe legalmente, aun cuando se encuentra establecido en la ley de Planeación del Estado de Sonora. Por esa razón no es posible llevar a cabo las sesiones del mismo. En agosto del 2022 se solicitó a la Secretaría de Gobierno mediante oficio, se hiciera la gestión para la instalación del Subcomité referido, sin embargo, de dicha Secretaría señalaron que el tema es competencia de la Oficina del Ejecutivo. Al cierre del ejercicio, no se contaba aún con la instalación del Subcomité.



**INSTITUTO SONORENSE DE LAS MUJERES**  
**PERIODO**  
**01 de Enero al 31 de Diciembre 2022**  
**ANÁLISIS DE LAS VARIACIONES PROGRAMÁTICO-PRESUPUESTAL**

**4. INFORME DE SEGUIMIENTO A LA ALERTA DE VIOLENCIA DE GÉNERO.**

Para el Ejercicio 2022 fueron programados para esta meta 04 informes relativos al Seguimiento de las Recomendaciones de la CONAVIM sobre la Alerta de Violencia de Género contra las Mujeres, se realizaron los 04, teniendo un 100% de cumplimiento, considerado favorable.

Actividad o Proyecto: 287 COORDINACIÓN ADMINISTRATIVA

Meta/indicador:

**5. REALIZAR SEGUIMIENTO AL PLAN ANUAL DE TRABAJO DE CONTROL INTERNO DEL INSTITUTO SONORENSE DE LAS MUJERES.**

Durante el Ejercicio 2022 fueron programados dentro de esta meta 04 informes del seguimiento al PATCI cumpliéndose con la presentación del informe en cada uno de los trimestres, llegando al 100% con elaboración de los 04 Informes; considerándose su cumplimiento favorable.

**6. PORCENTAJE DE SATISFACCIÓN DE LAS USUARIAS DE LOS SERVICIOS DEL ISM.**

Durante el Ejercicio 2022 fue programado el indicador "Porcentaje de satisfacción de las usuarias de los servicios del ISM", dando como resultado el porcentaje mayor al programado; siendo del 96.00% contra el 90.00% esperado. considerándose su cumplimiento favorable.

**7. INDICE DE LA CALIDAD DE LOS INFORMES TRIMESTRALES.**

En términos generales el Índice de la Calidad de los Informes Trimestrales presentados durante el Ejercicio 2022 fue positivo puesto que se logró su cumplimiento al 100%, únicamente hubo una variación durante el tercer trimestre del 98.53%, aun así, su desempeño fue favorable.

**8. ÍNDICE DE CALIDAD DE LOS INFORMES SOBRE GASTO FEDERALIZADO.**

En términos generales el Índice de Calidad de los Informes sobre Gasto Federalizado presentados durante el Ejercicio 2022 fue positivo puesto que se logró su cumplimiento al 100%, considerándose favorable.

Actividad o Proyecto: 041 ATENCIÓN A MUJERES EN SITUACIÓN DE VIOLENCIA

Meta/indicador:

**9. ESTUDIOS SOCIOECONOMICOS REALIZADOS.**

Para el Ejercicio 2022 fueron programados 2800 estudios, meta en la cual se realizaron acciones excedentes a las programadas, por lo que el porcentaje de cumplimiento fue superior al 100% de lo proyectado en la meta anual; siendo 3044 estudios aplicados equivalente al 115.85%; debido a que asistieron más usuarias en los Centros de Justicia para las Mujeres de Cajeme y Hermosillo; así como en las coordinaciones regionales y oficinas centrales del ISM.

**10. ASESORIA LEGAL.**

Para el Ejercicio 2022, fueron programadas 4800 Asesorías Legales; es de mencionar que durante el cuarto trimestre se solicitó a la Secretaría de Hacienda una modificación para que se redujera a 750 las asesorías para dicho trimestre, fue aceptada la solicitud y se hizo la modificación; quedando con esta reducción la meta anual en 4350 asesorías legales, de las cuales solo se cumplió el 61.51% (2676). El incumplimiento se debió a diversos factores internos y externos al Instituto. Se puede señalar que hubo disminución de la demanda de servicios legales por parte de las usuarias, entre otros motivos, por el clima de violencia general en comunidades como Caborca, San Luis Río Colorado, Nogales y Guaymas. La mayoría de ellos, Municipios con Alerta por Violencia de Género. Las usuarias refirieron temor a asistir por apoyo. Por otro lado, se enfrentaron situaciones con el personal; por ejemplo, en el caso de Navojoa, una de las abogadas estuvo incapacitada por maternidad, lo que impactó en la productividad. En Nogales, hubo alta rotación de abogadas en el ejercicio 2022; lo cual generó una marcada curva de aprendizaje para las profesionistas, lo que impactó en la baja de servicios prestados.

**INSTITUTO SONORENSE DE LAS MUJERES**  
**PERIODO**  
**01 de Enero al 31 de Diciembre 2022**  
**ANÁLISIS DE LAS VARIACIONES PROGRAMÁTICO-PRESUPUESTAL**

**11. ATENCIÓN PSICOLÓGICA INDIVIDUAL.**

Para el Ejercicio 2022, fueron programadas 6000 Atenciones Psicológicas Individuales; es de mencionar, que durante el cuarto trimestre se solicitó a la Secretaría de Hacienda una modificación para que se redujera a 1100 atenciones psicológicas de las 1500 que estaban programadas para dicho trimestre; quedando con esta reducción la meta anual en 5600 atenciones psicológicas, de las cuales fue el porcentaje del 91.55%, favorable en el cumplimiento de esta meta por las atenciones psicológicas brindadas a 5127 mujeres en situación vulnerable.

**12. GESTIÓN SOCIAL.**

Para el Ejercicio 2022, fueron programadas 1900 gestiones, llevándose 1901. El cumplimiento en esta Meta fue del 100.05%, considerándose favorable la ejecución de gestoría ante diferentes instituciones en atención a solicitudes de apoyo por parte de las usuarias que acuden a este Instituto Sonorense de las Mujeres.

Actividad o Proyecto: 287 COORDINACIÓN ADMINISTRATIVA

Meta/indicador:

**13. CAMPAÑA DE PROMOCIÓN DE LOS DERECHOS HUMANOS DE LAS MUJERES.**

En términos generales la meta programada sobre 08 Campañas de promoción de los Derechos Humanos de las Mujeres para el Ejercicio 2022 fue positivo, puesto que se logró su cumplimiento al 100%, ya que se programaron 08 campañas y se realizaron 08 campañas, considerándose favorable.

Actividad o Proyecto: 471 INCORPORACIÓN DE LA PERSPECTIVA E IGUALDAD DE GÉNERO

Meta/indicador:

**14. CAPACITACIÓN Y/O MESAS DE TRABAJO A INSTANCIAS MUNICIPALES DE LA MUJER O A PERSONAL DE LA ADMINISTRACIÓN PÚBLICA ESTATAL O MUNICIPAL.**

Para el Ejercicio 2022 fueron programadas en esta meta 02 capacitaciones y/o mesas de trabajo con Instancias Municipales de la Mujer o a personal de la Administración Pública Estatal o Municipal. De las 02 capacitaciones programadas, se realizaron las 02 capacitaciones, teniendo un 100% de cumplimiento, considerándose favorable. Impartiéndose Capacitación sobre la instalación, operatividad y funcionalidad de las Instancias Municipales de la Mujer y la Capacitación sobre el tema de Género y políticas estatales de igualdad y prevención de la violencia a personal de las administraciones municipales de Magdalena y Santa Ana, Sonora.

**15. SESIONES DEL SISTEMA ESTATAL PARA PREVENIR, ATENDER, SANCIONAR Y ERRADICAR LA VIOLENCIA CONTRA LAS MUJERES.**

Para el Ejercicio 2022 fueron programadas 03 Sesiones del Sistema Estatal para Prevenir, Atender, Sancionar y erradicar la Violencia contra las Mujeres, siendo el porcentaje de cumplimiento del 100% en lo proyectado en la meta anual; realizándose las siguientes sesiones: Trigésima Primera, Trigésima Segunda y la Trigésima Tercera Sesión Ordinaria del PASEV. Programadas 03 sesiones, realizadas 03 sesiones, considerándose favorable.

**16. SESIONES DEL SISTEMA ESTATAL DE IGUALDAD ENTRE MUJERES Y HOMBRES.**

Para el Ejercicio 2022 fueron programadas dentro de esta meta 03 Sesiones del Sistema Estatal de Igualdad entre Mujeres y Hombres, por lo que el porcentaje de cumplimiento fue el 100%, considerándose favorable y las sesiones fueron las siguientes: Décima Quinta, Décima Sexta y Décima Séptima Sesión Ordinaria. Programadas 03 sesiones, realizadas 03 sesiones ordinarias del Sistema de Igualdad.

**17 REALIZACIÓN DE PROPUESTAS DE ARMONIZACIÓN LEGISLATIVA DESDE UNA PERSPECTIVA DE GÉNERO.**

Para el Ejercicio 2022 fueron programadas para esta meta 02 Armonizaciones Legislativas; es de mencionar, que se presentó un excedente con la elaboración de un proyecto más por lo que el porcentaje de cumplimiento fue del 150%, considerándose favorable; fueron programadas 02 armonizaciones legislativas, realizadas 03; siendo las propuestas de armonización legislativa siguientes: proyecto de Decreto que

**INSTITUTO SONORENSE DE LAS MUJERES**  
**PERIODO**  
**01 de Enero al 31 de Diciembre 2022**  
**ANÁLISIS DE LAS VARIACIONES PROGRAMÁTICO-PRESUPUESTAL**

Reforma, Deroga y Adiciona diversas disposiciones de la Ley de Acceso de las Mujeres a una Vida Libre de Violencia; Iniciativa con proyecto de Decreto que Reforma y Adiciona el Código Penal para el Estado de Sonora y la Iniciativa con proyecto de Decreto que Reforma Diversas Disposiciones de la Ley de Gobierno y Administración Municipal en Materia de Parlamentos Abiertos Municipales para las Mujeres.

Actividad o Proyecto: 471 INCORPORACIÓN DE LA PERSPECTIVA E IGUALDAD DE GÉNERO

**Meta/indicador:**

**18 ASESORÍA DE LA CULTURA INSTITUCIONAL CON PERSPECTIVA DE GÉNERO Y LIBRE DISCRIMINACIÓN.**

Para el Ejercicio 2022 fueron programadas en esta meta 09 Asesorías de la Cultura Institucional con Perspectiva de Género y Libre Discriminación. Se logró su cumplimiento al 100%, considerándose favorable. Impartiéndose las siguientes asesorías: a personal del Instituto Superior de Auditoría y Fiscalización (ISAF); Telecomunicaciones de México (TELECOM); Colegio de Bachilleres de Sonora (COBACH); de Defensoría Jurídica, de la Procuraduría Ambiental del Estado de Sonora (PROAES); del Instituto Sonorense de Educación para los Adultos (ISEA); del Centro Regional de Formación Docente de Sonora (CRESON), Personal de la Coordinación de Protección Civil y Personal de LICONSA.

Actividad o Proyecto: 518 BIENESTAR Y AVANCE DE LAS MUJERES

**Meta/indicador:**

**19 CAPACITACIÓN A ACTORES ESTRATÉGICOS DE GEPEA PARA ELABORACIÓN DE AGENDA DE NNA 2022.**

Para el Ejercicio 2022 fueron programadas 535 personas consideradas como actores estratégicos para capacitarse con el propósito de elaborar la Agenda de Niñas, Niños y Adolescentes 2022. El cumplimiento de lo programado con lo realizado fue del 100%, considerándose favorable.

Actividad o Proyecto: 524 ALERTA DE VIOLENCIA DE GÉNERO CONTRA LAS MUJERES

**Meta/indicador:**

**20 PORCENTAJE DE DEPENDENCIAS MONITOREADAS CON ACCIONES DE RESPUESTA A LA AVGM.**

Para el Ejercicio 2022 fueron programadas 27 Dependencias o Entidades, a las cuales se monitorearía el avance de cumplimiento en acciones para atender la Declaratoria de la Alerta de Violencia de Género en seis municipios del Estado de Sonora. El cumplimiento de lo programado con lo realizado fue del 100%, considerándose favorable.

Actividad o Proyecto: 918 APOYO A INSTANCIAS DE MUJERES EN LAS ENTIDADES FEDERATIVAS

**Meta/indicador:**

**21 ACCIONES DEL PROGRAMA DE APOYO A INSTANCIAS DE LAS MUJERES DE LAS ENTIDADES FEDERATIVAS.**

Para el ejercicio 2022 fueron programadas 26 acciones dentro del Programa de Apoyo a Instancias de las Mujeres de las Entidades Federativas (PAIMEF); realizándose 4 acciones dentro de la Vertiente A; 6 acciones dentro de la Vertiente B y 16 acciones en la Vertiente C; dando una sumatoria de 26 acciones.

Es de mencionar que, a petición de personal de la Secretaría de Hacienda, fue realizada una modificación a esta meta para que se cambiara la unidad de medida, de informe a acciones; sin embargo, al momento de calcular el porcentaje de avance trimestral, el sistema retomó la programación original (1 informe) no las 26 acciones. Por consiguiente, el porcentaje arrojado por la plataforma del SIPPSE fue de 2600% un porcentaje mayor al que debe ser referente a las 26 acciones que sería del 100% porque se cumplió con las 26 acciones programadas en la modificación.

Actividad o Proyecto: 919 FORTALECIMIENTO A LA TRANSVERSALIDAD

**Meta/indicador:**

**22 ACCIONES DEL PROGRAMA DE FORTALECIMIENTO A LA TRANSVERSALIDAD DE LA PERSPECTIVA DE GÉNERO.**

Para el Ejercicio 2022 fueron programadas 20 acciones dentro del Programa de Fortalecimiento a la Transversalidad de la Perspectiva de Género (PFTPG).

**ANEXO A**

**PERIODO**  
**01 de Enero al 31 de Diciembre 2022**  
**ANÁLISIS DE LAS VARIACIONES PROGRAMÁTICO-PRESUPUESTAL**

Es de mencionar que, a petición de personal de la Secretaría de Hacienda, fue realizada una modificación a esta meta para que se cambiara la unidad de medida, de informe a acciones; Sin embargo, al momento de calcular el porcentaje de avance trimestral el sistema retomó la programación original (1 informe) no las 20 acciones; y por consiguiente, el porcentaje de cumplimiento arrojado por la plataforma del SIPPSE fue de 2000% un dato mayor al que debe ser referente a las 20 acciones que sería del 100% porque se cumplió con las 20 acciones programadas en la modificación.

Actividad o Proyecto: 471 INCORPORACIÓN DE LA PERSPECTIVA E IGUALDAD DE GÉNERO

Meta/indicador:

**23 CAPACITACIÓN SOBRE LA PREVENCIÓN DE LA VIOLENCIA CONTRA LAS MUJERES Y LA FORMACIÓN PROFESIONAL CON PERSPECTIVA DE GÉNERO.**

Para el Ejercicio 2022 fueron programadas 500 capacitaciones sobre la prevención de la violencia contra las mujeres y formación profesional con perspectiva de género; realizándose las 500 capacitaciones, por lo que el porcentaje de cumplimiento fue del 100%, considerándose favorable.

**24 REALIZACIÓN DE SESIONES DE LA JUNTA DE GOBIERNO.**

Para el Ejercicio 2022 fueron programadas en esta meta 04 Sesiones de la H. Junta de Gobierno del Instituto Sonorense de las Mujeres; llevándose a cabo la XX, XXI, XXII y XXIII Sesiones Ordinarias durante el ejercicio en mención. El cumplimiento fue del 100%, considerándose favorable puesto que se programaron 04 sesiones y fueron realizadas 04 sesiones ordinarias.

**25 CAPACITAR A LAS ENLACES PARA LA IGUALDAD DE GÉNERO DE LAS DEPENDENCIAS Y ENTIDADES.**

Para el Ejercicio 2022 fueron programadas en esta meta 10 capacitaciones para Enlaces de Igualdad de Género, por lo que el porcentaje de cumplimiento fue el 100%, considerándose favorable. Se llevó a cabo la capacitación de las Enlaces de Género de Secretaría de Educación y Cultura; Secretaría de Seguridad Pública; el Supremo Tribunal de Justicia; la Secretaría de Agricultura, Ganadería, Recursos Hidráulicos, Pesca (SAGARHPA); Policía Preventiva de la Secretaría de Seguridad Pública; el Consejo Estatal de Concertación para la Obra Pública (CECOP); la Secretaría del Trabajo; las Unidades de Género de la Comisión Nacional de Derechos Humanos; entre otras Enlaces y Unidades de Enlaces de la APE.

Actividad o Proyecto: 433 TRANSPARENCIA Y ACCESO A LA INFORMACIÓN

Meta/indicador:

**26 PORCENTAJE DE CUMPLIMIENTO DE LAS OBLIGACIONES DE TRANSPARENCIA DE LOS SUJETOS OBLIGADOS**

El desempeño de la meta programada sobre el porcentaje de cumplimiento de las Obligaciones de Transparencia de los Sujetos Obligados para el Ejercicio 2022, la acción que se llevó a cabo fue la evaluación al Portal Estatal de Transparencia (PET) del sujeto Instituto Sonorense de las Mujeres correspondiente al IV Trimestre 2022; I, II y III trimestre 2022; en cumplimiento a la Ley General y Ley de Transparencia y Acceso a la Información Pública del Estado de Sonora, de las Fracciones del Artículo 70, 71 y Artículo 81, 82 respectivamente. El porcentaje fue variable en los trimestres evaluados y su cumplimiento fue favorable.

---

**M.C. XÓCHITL VEGA AMAYA**  
Directora de Evaluación y Seguimiento Técnico  
Instituto Sonorense de las Mujeres

---

**DRA. MIREYA SCARONE ADARGA**  
Coordinadora Ejecutiva  
Instituto Sonorense de las Mujeres

**INSTITUTO SONORENSE DE LAS MUJERES**  
**Sistema Estatal de Evaluación**  
Formato donde se informa de Adecuaciones Presupuestales y Metas realizadas.  
**EJERCICIO 2022**  
**1ro de Enero al 31 de Diciembre del 2022**  
(PESOS)

## **RECURSOS ESTATAL**

En el periodo de enero a diciembre del Ejercicio Fiscal 2022, se realizaron las siguientes adecuaciones presupuestales informadas a la Subsecretaría de Egresos de la Secretaría de Hacienda del Gobierno del Estado, en oficio; ISM/DAYF/066/2022 de fecha 06 de abril del 2022, en oficio ISM/DAYF/136/2022 de fecha 08 de julio 2022, en oficio ISM/DAYF/224/2022 de fecha 05 de octubre del 2022 y en oficio ISM/DAYF/019/2023 de fecha 12 de enero del 2023.

Contenido del presupuesto Estatal Modificado – Diferencia entre Presupuesto original y Presupuesto Modificado (Ampliaciones y Reducciones entre partidas del mismo capítulo, efecto neto cero).

### **Capítulo 1000 Servicios Personales**

Aumento en las partidas: **11301** Sueldos \$1,977,065.90; **11303** Remuneraciones Diversas \$167,496.91; **13202** Aguinaldo a Gratificación de Fin de Año \$278,617.28; **13403** Estímulos al Personal de Confianza \$9,218.68; **14403** Otras Aportaciones de Seguros Colectivos \$4,129.25; **15101** Aportaciones al Fondo de Ahorro de los Trabajadores \$1,258.03; **15201** Indemnización al Personal \$1,182,360.08; **15423** Bono por Aniversario Sindical \$120.00; **15425** Apoyo para Compra de Material de Construcción \$1,723.50; **15426** Apoyo para Despensa para los Representantes Sindicales \$1,200.00 y disminución en las partidas: **11306** Riesgo Laboral \$379,202.43; **12201** Sueldo Base al Personal Eventual \$2,030,124.53; **13101** Prima por Años de Servicios Efectivos Prestados \$213,725.38; **13201** Primas de Vacaciones y Dominical \$37,039.59; **13203** Compensación por Ajuste de Calendario \$70,718.62; **13204** Compensación por Bono Navideño \$19,069.82; **14101** Aportaciones al ISSSTE \$524,257.87; **14303** Pagas por Defunción, Pensión y Jubilaciones \$57,478.79; **15404** Días Económicos y de Descanso Obligatorios no Disfrutados \$21,039.45; **15409** Bono para Despensa \$21,684.91; **15416** Apoyo para Útiles Escolares \$9,695.00; **15417** Apoyo para Desarrollo y Capacitación \$189.50; **15419** Ayuda para Servicio de Transporte \$921.00; **15421** Bono de Días de las Madres \$1,599.72; **15424** Bono del Día del Padre \$830.00; **15427** Bono de Productividad al Personal de Base \$2,700.00; **15901** Otras Prestaciones \$150,608.96; **17104** Bono de Puntualidad \$5,280.00 y **17105** Compensación por Titulación a Nivel Licenciatura \$77,024.06.

### **Capítulo 2000 Materiales y Suministros**

Aumentos en las partidas: **22101** Productos Alimenticios para el Personal de las Instalaciones \$684.01; **26101** Combustible \$1,680.43; **29201** Refacciones Accesorios Menores de Edificios \$147.00, **29601** Refacciones y Accesorios Menores de Equipo de Transporte \$2,677.00; **29901** Refacciones y Accesorios Menores otros Bienes Muebles por \$835.20 y reducción en las partidas **21401** Materiales y Útiles para el Procesamiento de Equipos y Bienes Informáticos \$4,462.42; **21601** Material de Limpieza \$1,234.22 y en la partida **24601** Material Eléctrico y Electrónico \$147.00

**INSTITUTO SONORENSE DE LAS MUJERES**  
**Sistema Estatal de Evaluación**  
 Formato donde se informa de Adecuaciones Presupuestales y Metas realizadas.  
**EJERCICIO 2022**  
**1ro de Enero al 31 de Diciembre del 2022**  
 (PESOS)

**Capítulo 3000 Servicios Generales**

Aumento a las partidas **31101** Energía Eléctrica \$2,215.58, **31401** Telefonía Tradicional \$14,506.99; **32301** Arrendamiento de Muebles, Maquinaria y Equipo \$1,685.68; **33603** Impresiones y Publicaciones Oficiales \$4,594.65; **35101** Mantenimiento y Conservación de Inmuebles \$1,334.00; **35301** Instalaciones \$9,164.00, **35501** Mantenimiento y Conservación de Equipo de Transporte \$4,086.24; **37101** Pasajes Aéreos \$40,408.99, **37201** Pasajes Terrestres \$120.00; y **39801** Impuestos sobre Nómina \$26,363.23 y se redujeron las siguientes partidas: **31301** Agua Potable \$2,822.86; **31701** Servicio de Acceso a Internet, Redes y Procesamiento de Información \$10,839.42; **31801** Servicio Postal \$420.84; **33301** Servicios de Informática \$2,341.60; **33801** Servicios de Vigilancia \$124.16; **34101** Servicios Financieros y Bancarios \$123.69; **34501** Seguros de Bienes Patrimoniales \$35,825.43; **35701** Mantenimiento y Conservación de Maquinaria y Equipo \$934.66; **37501** Viáticos en el País \$21,805.64; **37502** Gastos de Camino \$11,453.71; **37901** Cuotas \$5,389.23; **38301** Congresos y Convenciones \$9,542.12, e **39201** Impuestos y Derechos \$2,856.00.

Estas adecuaciones fueron internas entre las partidas del capítulo 1000, 2000 y 3000 (Movimientos entre partidas del mismo capítulo) con el fin de dar suficiencia presupuestal, **sin que esto impacte en las metas y presupuesto financiero de los procesos asignados a este Instituto.**

Se nos autorizó una ampliación de presupuesto en el capítulo 1000 por \$29,811.30 por pago de indemnización y \$559,849.51 por traslado de plaza de otro organismo, afectando las siguientes partidas:

|       |   |                   |
|-------|---|-------------------|
| 11301 | SUELDOS   | 173,974.84        |
| 11303 | REMUNERACIONES DIVERSAS                                   | 48,093.53         |
| 13101 | PRIMAS POR AÑOS DE SERVICIOS EFECTIVOS PRESTADOS          | 14,003.08         |
| 13201 | PRIMAS DE VACACIONES Y DOMINICAL                          | 47,421.51         |
| 13203 | COMPENSACION POR AJUSTE DE CALENDARIO                     | 3,242.14          |
| 13403 | ESTIMULOS AL PERSONAL DE CONFIANZA                        | 35,000.00         |
| 14101 | APORTACIONES AL ISSSTE                                    | 218,357.18        |
| 15404 | DIAS ECONOMICOS Y DE DESCANSO OBLIGATORIOS NO DISFRUTADOS | 6,234.87          |
| 15409 | BONO PARA DESPENSA  | 13,755.00         |
| 15416 | APOYO PARA UTILES ESCOLARES                               | 1,425.00          |
| 15417 | APOYO PARA DESARROLLO Y CAPACITACION                      | 7,605.50          |
| 15419 | AYUDA PARA SERVICIO DE TRANSPORTE                         | 8,414.00          |
| 15421 | BONO DE DIA DE MADRES                                     | 1,250.00          |
| 15423 | BONO POR ANIVERSARIO SINDICAL                             | 680.00            |
| 15425 | APOYO PARA COMPRA DE MATERIAL DE CONSTRUCCION             | 4,423.50          |
| 15427 | BONO DE PRODUCTIVIDAD AL PERSONAL DE BASE                 | 900.00            |
| 15901 | OTRAS PRESTACIONES  | 4,000.66          |
| 17104 | BONO POR PUNTUALIDAD                                      | 880.00            |
|       | <b>TOTAL</b>  | <b>589,660.81</b> |

**INSTITUTO SONORENSE DE LAS MUJERES**  
**Sistema Estatal de Evaluación**  
**Formato donde se informa de Adecuaciones Presupuestales y Metas realizadas.**  
**EJERCICIO 2022**  
**1ro de Enero al 31 de Diciembre del 2022**  
(PESOS)

Se nos autorizó una ampliación de presupuesto por **\$122,106.18** correspondiente a recurso del ejercicio 2021, que se destinó a las siguientes partidas:

|       |   |                   |
|-------|---|-------------------|
| 21101 | MATERIALES, UTILES Y EQUIPOS MENORES DE OFICINA                                       | 700.00            |
| 21401 | MATERIALES Y UTILES PARA EL PROCESAMIENTO DE EQUIPOS Y BIENES INFORMATICOS            | 9,000.01          |
| 26101 | COMBUSTIBLES  | 16,000.00         |
| 29401 | REFACCIONES Y ACCESORIOS MENORES DE EQUIPO DE COMPUTO Y TECNOLOGIAS DE LA INFORMACION | 4,999.99          |
| 29601 | REFACCIONES Y ACCESORIOS MENORES DE EQUIPO DE TRANSPORTE                              | 4,300.00          |
| 35701 | MANTENIMIENTO Y CONSERVACION DE MAQUINARIA Y EQUIPO                                   | 5,442.66          |
| 35801 | SERVICIOS DE LIMPIEZA Y MANEJO DE DESECHOS  | 3,563.52          |
| 51501 | BIENES INFORMATICOS   | 78,100.00         |
|       |   | <b>122,106.18</b> |

De igual manera se autorizó una ampliación para el gasto operativo de este Instituto por \$799.990.00 distribuidos en las siguientes partidas:

|       |  |                   |
|-------|--|-------------------|
| 21601 | MATERIAL DE LIMPIEZA   | 10,000.00         |
| 22106 | ADQUISICION DE AGUA POTABLE  | 3,000.00          |
| 26101 | COMBUSTIBLES   | 95,000.00         |
| 31101 | ENERGIA ELECTRICA  | 65,000.00         |
| 31301 | AGUA POTABLE   | 13,750.00         |
| 31401 | TELEFONIA TRADICIONAL  | 94,585.00         |
| 31501 | TELEFONIA CELULAR  | 1,050.00          |
| 31701 | SERVICIO DE ACCESO A INTERNET, REDES Y PROCESAMIENTO DE INFORMACION                  | 12,000.00         |
| 32201 | ARRENDAMIENTO DE EDIFICIOS   | 358,264.00        |
| 33603 | IMPRESIONES Y PUBLICACIONES OFICIALES  | 8,410.00          |
| 33801 | SERVICIOS DE VIGILANCIA  | 1,740.00          |
| 37501 | VIATICOS EN EL PAIS  | 52,250.00         |
| 37502 | GASTOS DE CAMINO   | 22,000.00         |
| 37901 | CUOTAS   | 5,000.00          |
| 39201 | IMPUESTOS Y DERECHOS   | 19,941.00         |
| 56401 | SISTEMAS DE AIRE ACONDICIONADO, CALEFACCION Y DE REFRIGERACION INDUSTRIAL Y COMERCIA | 38,000.00         |
|       |  | <b>799,990.00</b> |

Se realizaron adecuaciones de un capitulo a otro con el fin de dar suficiencia, afectando las siguientes partidas:

**INSTITUTO SONORENSE DE LAS MUJERES**  
**Sistema Estatal de Evaluación**  
**Formato donde se informa de Adecuaciones Presupuestales y Metas realizadas.**  
**EJERCICIO 2022**  
**1ro de Enero al 31 de Diciembre del 2022**  
(PESOS)

| <b>PARTIDA</b> | <b>CONCEPTO</b>   | <b>IMPORTE</b>      |
|----------------|---|---------------------|
|                | <b>AUMENTO</b>  | <b>176,557.25</b>   |
| 34101          | SERVICIOS FINANCIEROS Y BANCARIOS   | 65.63               |
| 35301          | INSTALACIONES   | 1,914.00            |
| 31401          | TELEFONIA TRADICIONAL   | 3,115.84            |
| 21401          | MATERIALES Y UTILES PARA EL PROCESAMIENTO DE EQUIPOS Y BIENES INFORMATICOS            | 4,695.17            |
| 26102          | LUBRICANTES Y ADITIVOS  | 5,712.00            |
| 35501          | MANTENIMIENTO Y CONSERVACION DE EQUIPO DE TRANSPORTE                                  | 6,191.84            |
| 33603          | IMPRESIONES Y PUBLICACIONES OFICIALES   | 10,137.47           |
| 29601          | REFACCIONES Y ACCESORIOS MENORES DE EQUIPO DE TRANSPORTE                              | 11,983.95           |
| 37501          | VIATICOS EN EL PAIS   | 16,283.64           |
| 38301          | CONGRESOS Y CONVENCIONES  | 17,558.31           |
| 39801          | IMPUESTOS SOBRE NOMINAS   | 98,899.40           |
|                | <b>DISMINUCIONES</b>  | <b>- 176,557.25</b> |
| 26101          | COMBUSTIBLES  | - 51,293.22         |
| 51501          | BIENES INFORMATICOS   | - 48,109.95         |
| 56401          | SISTEMAS DE AIRE ACONDICIONADO, CALEFACCION Y DE REFRIGERACION INDUSTRIAL Y COMERCIAL | - 14,000.00         |
| 37101          | PASAJES AEREOS  | - 12,671.00         |
| 31101          | ENERGIA ELECTRICA   | - 12,230.55         |
| 32301          | ARRENDAMIENTO DE MUEBLES, MAQUINARIA Y EQUIPO   | - 6,764.17          |
| 21101          | MATERIALES, UTILES Y EQUIPOS MENORES DE OFICINA                                       | - 5,200.00          |
| 29401          | REFACCIONES Y ACCESORIOS MENORES DE EQUIPO DE COMPUTO Y TECNOLOGIAS DE LA INFORMACION | - 4,000.00          |
| 31501          | TELEFONIA CELULAR   | - 3,150.00          |
| 37502          | GASTOS DE CAMINO  | - 2,746.29          |
| 24801          | MATERIALES COMPLEMENTARIOS  | - 2,444.00          |
| 31301          | AGUA POTABLE  | - 2,273.14          |
| 21601          | MATERIAL DE LIMPIEZA  | - 2,098.72          |
| 24901          | OTROS MATERIALES Y ARTICULOS DE CONSTRUCCION Y REPARACION                             | - 1,913.73          |
| 33801          | SERVICIOS DE VIGILANCIA   | - 1,615.85          |
| 31801          | SERVICIO POSTAL   | - 1,302.41          |
| 29901          | REFACCIONES Y ACCESORIOS MENORES OTROS BIENES MUEBLES                                 | - 1,000.00          |
| 31701          | SERVICIO DE ACCESO A INTERNET, REDES Y PROCESAMIENTO DE INFORMACION                   | - 937.31            |
| 22106          | ADQUISICION DE AGUA POTABLE   | - 884.16            |
| 35701          | MANTENIMIENTO Y CONSERVACION DE MAQUINARIA Y EQUIPO                                   | - 749.99            |
| 33301          | SERVICIOS DE INFORMATICA  | - 658.40            |
| 24601          | MATERIAL ELECTRICO Y ELECTRONICO  | - 205.03            |
| 33101          | SERVICIOS LEGALES, DE CONTABILIDAD, AUDITORIAS Y RELACIONADOS                         | - 145.40            |
| 37201          |   | - 120.00            |
| 37901          | CUOTAS  | - 34.77             |
| 32201          | ARRENDAMIENTO DE EDIFICIOS  | - 9.16              |
|                | <b>EFFECTO NETO</b>   | <b>-</b>            |

Se obtuvieron rendimientos financieros por \$227.15, afectando la partida 34101 "Servicios Financieros Bancarios".



**INSTITUTO SONORENSE DE LAS MUJERES**  
**Sistema Estatal de Evaluación**  
Formato donde se informa de Adecuaciones Presupuestales y Metas realizadas.  
**EJERCICIO 2022**  
**1ro de Enero al 31 de Diciembre del 2022**  
(PESOS)

## RECURSO FEDERAL

Se autorizan los siguientes programas federales:

| RECURSO FEDERAL              | PPTO ORIGINAL     | PPTO RECAUDADO AL 31 DE DIC. |
|------------------------------|-------------------|------------------------------|
| PROG TRANSVERSALIDAD PFTPG   | 6,966,008         | 7,109,664.00                 |
| PAIMEF                       | 7,186,126         | 7,320,335.00                 |
| FOBAM                        | 2,603,739         | 2,369,840.00                 |
| CONAVIM M1                   | 2,228,529         | 0                            |
| CONAVIM M 4                  | 1,485,686         | 0                            |
| CONAVIM AVGM/SON/AC4/ISM/107 | 0                 | 700,000.00                   |
| <b>TOTALES</b>               | <b>20,470,088</b> | <b>17,499,839.00</b>         |

### TRANSVERSALIDAD:

Del programa "Impulsar Acciones que Contribuyan a Generar un Cambio Sustantivo en el Ejercicio del Derecho de las Mujeres, la Igualdad de Oportunidades para Disminuir las Brechas de Desigualdad en Sonora 2022". (Transversalidad), se ha recaudado un monto total de \$7,109,664.00, afectando las siguientes partidas:

| TRANSVERSALIDAD                   |   | PRESUPUESTO ORIGINAL  | AMPLIACIONES / REDUCCIONES | PRESUPUESTO MODIFICADO |
|-----------------------------------|---|-----------------------|----------------------------|------------------------|
| <b>20000</b>                      | <b>MATERIALES Y SUMINISTROS</b>   | <b>\$251,000.00</b>   | <b>-\$56,705.08</b>        | <b>\$194,294.92</b>    |
| 21101                             | MATERIALES, UTILES Y EQUIPOS MENORES DE OFICINA                                       | \$50,000.00           | -\$0.03                    | \$49,999.97            |
| 21401                             | MATERIALES Y UTILES PARA EL PROCESAMIENTO DE EQUIPOS Y BIENES INFORMATICOS            | \$22,000.00           | -\$167.92                  | \$21,832.08            |
| 26101                             | COMBUSTIBLES  | \$69,000.00           | \$4,554.11                 | \$73,554.11            |
| 27201                             | PRENDAS DE SEGURIDAD Y PROTECCION PERSONAL  | \$60,000.00           | -\$35,000.00               | \$25,000.00            |
| 29401                             | REFACCIONES Y ACCESORIOS MENORES DE EQUIPO DE COMPUTO Y TECNOLOGIAS DE LA INFORMACION | \$50,000.00           | -\$26,091.24               | \$23,908.76            |
| <b>30000</b>                      | <b>SERVICIOS GENERALES</b>  | <b>\$6,280,008.00</b> | <b>-\$241,844.37</b>       | <b>\$6,038,163.63</b>  |
| 31801                             | SERVICIO POSTAL   | \$15,000.00           | -\$15,000.00               | \$0.00                 |
| 33401                             | SERVICIOS DE CAPACITACION   | \$6,149,845.25        | -\$223,345.36              | \$5,926,499.89         |
| 37101                             | PASAJES AEREOS  | \$30,000.00           | \$4,886.00                 | \$34,886.00            |
| 37201                             | PASAJES TERRESTRES  | \$10,000.00           | -\$9,302.00                | \$698.00               |
| 37501                             | VIATICOS EN EL PAIS   | \$70,707.75           | \$1,715.99                 | \$72,423.74            |
| 37901                             | CUOTAS  | \$4,455.00            | -\$799.00                  | \$3,656.00             |
| <b>40000</b>                      | <b>TRANSFERENCIAS, ASIGNACIONES, SUBSIDIOS Y OTRAS AYUDAS</b>                         | <b>\$300,000.00</b>   | <b>-\$0.04</b>             | <b>\$299,999.96</b>    |
| 44102                             | TRANSFERENCIAS PARA APOYOS EN PROGRAMAS SOCIALES                                      | \$300,000.00          | -\$0.04                    | \$299,999.96           |
| <b>50000</b>                      | <b>BIENES MUEBLES, INMUEBLES E INTAGIBLES</b>   | <b>\$135,000.00</b>   | <b>\$271,097.51</b>        | <b>\$406,097.51</b>    |
| 51101                             | MOBILIARIO  | \$0.00                | \$97,612.84                | \$97,612.84            |
| 51501                             | BIENES INFORMATICOS   | \$135,000.00          | \$173,484.67               | \$308,484.67           |
| <b>TRANSVERSALIDAD Y CDM 2022</b> |   | <b>\$6,966,008.00</b> | <b>-\$27,451.98</b>        | <b>\$6,938,556.02</b>  |

**INSTITUTO SONORENSE DE LAS MUJERES**  
**Sistema Estatal de Evaluación**  
**Formato donde se informa de Adecuaciones Presupuestales y Metas realizadas.**  
**EJERCICIO 2022**  
**1ro de Enero al 31 de Diciembre del 2022**  
(PESOS)

Así mismo se autorizó una ampliación de \$625,000.00 afectando las siguientes partidas:

| PARTIDA | CONCEPTO                  | IMPORTE           |
|---------|---------------------------|-------------------|
| 33401   | SERVICIOS DE CAPACITACION | 378,000.00        |
| 51101   | MOBILIARIO                | 97,672.00         |
| 51501   | BIENES INFORMATICOS       | 149,328.00        |
|         | <b>TOTAL</b>              | <b>625,000.00</b> |

De este recurso federal (Transversalidad), se devengó un total de \$ 6,938,556, y se obtuvieron recursos no ejercidos (subejercicio) por \$ 171,108 los cuales se devolvieron en diciembre de 2022 y no se presenta subejercicio ya que se devolvió dentro del ejercicio.

**FOBAM:**

Del programa: "Impulsar Estrategias de Educación Integral en Sexualidad y Construcción de Paz para Prevenir y Atender el Embarazo Infantil y Adolescente Fortaleciendo Acciones Interinstitucionales en Derechos Humanos y Perspectiva de Género en Sonora 2022" (FOBAM), se autorizó un monto de \$2,603,739.00 y se recaudó al 31 de diciembre un monto de \$2,369,840.00, afectando las siguientes partidas:

|              | FOBAM 2022   | PRESUPUESTO AUTORIZADO | AMPLIACIONES/ REDUCCIONES | PRESUPUESTO MODIFICADO |
|--------------|--|------------------------|---------------------------|------------------------|
| <b>20000</b> | <b>MATERIALES Y SUMINISTROS</b>  | <b>\$88,000.00</b>     | <b>\$8,000.00</b>         | <b>\$96,000.00</b>     |
| 21101        | MATERIALES, UTILES Y EQUIPOS MENORES DE OFICINA                            | \$35,000.00            | \$0.00                    | \$35,000.00            |
| 21401        | MATERIALES Y UTILES PARA EL PROCESAMIENTO DE EQUIPOS Y BIENES INFORMATICOS | \$13,000.00            | -\$2,000.00               | \$11,000.00            |
| 26101        | COMBUSTIBLES   | \$40,000.00            | \$10,000.00               | \$50,000.00            |
| <b>30000</b> | <b>SERVICIOS GENERALES</b>   | <b>\$2,515,739.00</b>  | <b>-\$241,899.00</b>      | <b>\$2,273,840.00</b>  |
| 33401        | SERVICIOS DE CAPACITACION  | \$2,461,381.56         | -\$241,381.56             | \$2,220,000.00         |
| 37101        | PASAJES AEREOS   | \$0.00                 | \$14,000.00               | \$14,000.00            |
| 37201        | PASAJES TERRESTRES   | \$0.00                 | \$1,829.00                | \$1,829.00             |
| 37501        | VIATICOS EN EL PAIS  | \$50,357.44            | -\$14,517.44              | \$35,840.00            |
| 37901        | CUOTAS   | \$4,000.00             | -\$1,829.00               | \$2,171.00             |
|              | <b>FOBAM</b>   | <b>\$2,603,739.00</b>  | <b>-\$233,899.00</b>      | <b>\$2,369,840.00</b>  |

Se realizó una disminución por \$233,899.00, debido a que no se recibió el recurso original, afectando las siguientes partidas:

|       |  |             |
|-------|--|-------------|
| 21401 | MATERIALES Y UTILES PARA EL PROCESAMIENTO DE EQUIPOS Y BIENES INFORMATICOS | -2,000.00   |
| 26101 | COMBUSTIBLES   | 10,000.00   |
| 33401 | SERVICIOS DE CAPACITACION  | -241,381.56 |
| 37101 | PASAJES AEREOS   | 14,000.00   |

**INSTITUTO SONORENSE DE LAS MUJERES**  
**Sistema Estatal de Evaluación**  
Formato donde se informa de Adecuaciones Presupuestales y Metas realizadas.  
**EJERCICIO 2022**  
**1ro de Enero al 31 de Diciembre del 2022**  
(PESOS)

|       |                     |            |
|-------|---------------------|------------|
| 37501 | VIATICOS EN EL PAIS | -14,517.44 |
|-------|---------------------|------------|

**-233,899.00**

Se obtuvo un subejercicio al cierre del 2022, los cuales se devuelven a Tesorería de la Federación (por medio de Secretaria de Hacienda del Gobierno del Estado de Sonora), el día 11 de enero del 2023 por un importe de \$78,797.49

**PAIMEF:**

Del Programa Federal PAIMEF se autorizó un importe de \$7,186,126 y al 31 de diciembre se recaudó \$7,320,335.00

|              | PAIMEF 2022  | PRESUPUESTO ORIGINAL  | AMPLIACIONES / REDUCCIONES | PRESUPUESTO MODIFICADO |
|--------------|--|-----------------------|----------------------------|------------------------|
| <b>20000</b> | <b>MATERIALES Y SUMINISTROS</b>  | <b>\$553,539.45</b>   | <b>-\$16,503.45</b>        | <b>\$537,036.00</b>    |
| 21101        | MATERIALES, UTILES Y EQUIPOS MENORES DE OFICINA                            | \$11,500.00           | \$4,763.50                 | \$16,263.50            |
| 21401        | MATERIALES Y UTILES PARA EL PROCESAMIENTO DE EQUIPOS Y BIENES INFORMATICOS | \$22,500.00           | \$33,736.00                | \$56,236.00            |
| 21601        | MATERIAL DE LIMPIEZA   | \$13,000.00           | \$1,196.31                 | \$14,196.31            |
| 21701        | MATERIALES EDUCATIVOS  | \$0.00                | \$3,147.72                 | \$3,147.72             |
| 21702        | MATERIALES Y SUMINISTROS PARA PLANTELES EDUCATIVOS                         | \$0.00                | \$2,388.78                 | \$2,388.78             |
| 24801        | MATERIALES COMPLEMENTARIOS   | \$10,000.00           | \$35,000.00                | \$45,000.00            |
| 24901        | OTROS MATERIALES Y ARTICULOS DE CONSTRUCCION Y REPARACION                  | \$0.00                | \$4,135.07                 | \$4,135.07             |
| 25401        | MATERIALES, ACCESORIOS Y SUMINISTROS MEDICOS                               | \$1,000.00            | \$8,063.80                 | \$9,063.80             |
| 26101        | COMBUSTIBLES   | \$378,262.00          | -\$117,037.04              | \$261,224.96           |
| 26102        | LUBRICANTES Y ADITIVOS   | \$15,401.46           | -\$10,301.46               | \$5,100.00             |
| 27201        | PRENDAS DE SEGURIDAD Y PROTECCION PERSONAL                                 | \$44,875.99           | -\$42,475.99               | \$2,400.00             |
| 29101        | HERRAMIENTAS MENORES   | \$0.00                | \$879.86                   | \$879.86               |
| 29601        | REFACCIONES Y ACCESORIOS MENORES DE EQUIPO DE TRANSPORTE                   | \$57,000.00           | \$60,000.00                | \$117,000.00           |
| <b>30000</b> | <b>SERVICIOS GENERALES</b>   | <b>\$6,488,386.55</b> | <b>\$142,614.05</b>        | <b>\$6,631,000.60</b>  |
| 31801        | SERVICIO POSTAL  | \$1,000.00            | -\$1,000.00                | \$0.00                 |
| 33301        | SERVICIOS DE INFORMATICA   | \$5,000.00            | \$0.00                     | \$5,000.00             |
| 33401        | SERVICIOS DE CAPACITACION  | \$5,998,903.55        | -\$324,683.78              | \$5,674,219.77         |
| 33603        | IMPRESIONES Y PUBLICACIONES OFICIALES                                      | \$0.00                | \$334,356.00               | \$334,356.00           |
| 35101        | MANTENIMIENTO Y CONSERVACION DE INMUEBLES                                  | \$0.00                | \$4,585.83                 | \$4,585.83             |
| 35301        | INSTALACIONES  | \$8,700.00            | -\$8,700.00                | \$0.00                 |
| 35501        | MANTENIMIENTO Y CONSERVACION DE EQUIPO DE TRANSPORTE                       | \$22,100.00           | \$37,606.00                | \$59,706.00            |
| 37101        | PASAJES AEREOS   | \$24,000.00           | -\$7,532.00                | \$16,468.00            |
| 37501        | VIATICOS EN EL PAIS  | \$199,454.00          | -\$8,962.00                | \$190,492.00           |
| 37901        | CUOTAS   | \$0.00                | \$4,653.00                 | \$4,653.00             |
| 38301        | CONGRESOS Y CONVENCIONES   | \$118,900.00          | \$79,520.00                | \$198,420.00           |

**INSTITUTO SONORENSE DE LAS MUJERES**  
**Sistema Estatal de Evaluación**  
Formato donde se informa de Adecuaciones Presupuestales y Metas realizadas.  
**EJERCICIO 2022**  
**1ro de Enero al 31 de Diciembre del 2022**  
(PESOS)

|              |   |                       |                     |                       |
|--------------|---|-----------------------|---------------------|-----------------------|
| 39903        | SUBROGACIONES   | \$110,329.00          | \$32,771.00         | \$143,100.00          |
| <b>40000</b> | <b>TRANSFERENCIAS, ASIGNACIONES, SUBSIDIOS Y OTRAS AYUDAS</b>                         | <b>\$24,000.00</b>    | <b>-\$4,000.00</b>  | <b>\$20,000.00</b>    |
| 44104        | GASTOS PARA PROGRAMA DE ACCIONES PREVENTIVOS CONTRA LAS ADICCIONES Y EL DELITO        | \$24,000.00           | -\$4,000.00         | \$20,000.00           |
| <b>50000</b> | <b>BIENES MUEBLES, INMUEBLES E INTAGIBLES</b>   | <b>\$120,200.00</b>   | <b>\$12,098.40</b>  | <b>\$132,298.40</b>   |
| 51101        | MOBILIARIO  | \$10,500.00           | -\$4,000.00         | \$6,500.00            |
| 51501        | BIENES INFORMATICOS   | \$92,400.00           | \$11,590.40         | \$103,990.40          |
| 52101        | EQUIPOS Y APARATOS AUDIOVISUALES  | \$0.00                | \$21,808.00         | \$21,808.00           |
| 56401        | SISTEMAS DE AIRE ACONDICIONADO, CALEFACCION Y DE REFRIGERACION INDUSTRIAL Y COMERCIAL | \$17,300.00           | -\$17,300.00        | \$0.00                |
|              | <b>PAIMEF 2022</b>  | <b>\$7,186,126.00</b> | <b>\$134,209.00</b> | <b>\$7,320,335.00</b> |

Este programa se cerró con un subejercicio de \$ 535,041.90, de recurso no ejercido, los cuales se devolvieron el día 13 de Enero de 2023 a Tesorería de la Federación por medio de la Secretaría de Hacienda del Gobierno del Estado de Sonora. Cabe aclarar que en el presupuesto modificado se ajustó un importe en relación al presupuesto original por \$134,209.00 debido a que se recibió más recurso del presupuestado originalmente.

**CONAVIM:**

Del programa Federal Conavim se recibió un importe de \$700,000.00 para las acciones de coadyuvancia para las declaratorias de alerta de violencia de Género contra las mujeres del Estado y municipios- PROYECTO AVGM/SON/AC4/ISM/107, el cual se devengó en su totalidad e inicialmente no estaba contemplado en el presupuesto original y se registró como una ampliación.

| PARTIDA | CONCEPTO                  | PPTO ORIGINAL | AMPLIACIÓN   | PRESUPUESTO MODIFICADO |
|---------|---------------------------|---------------|--------------|------------------------|
| 33401   | SERVICIOS DE CAPACITACION | \$0.00        | \$700,000.00 | \$700,000.00           |

En cuanto al Recurso Federal no ejercido correspondiente a Conavim M1 y M4 no se devengó gasto debido a que no se recibió el recurso, presentando un subejercicio de \$1,485,686 y \$2,228,529

**INGRESOS**

**COMPORTAMIENTO DEL PRESUPUESTO DE INGRESO FEDERAL Y ESTATAL**

|  | PPTO ORIGINAL | MODIFICACIONES | PPTO MODIFICADO | PPTO RECAUDADO | PPTO RECAUDADO | PPTO MODIF VS RECAUDADO |
|--|---------------|----------------|-----------------|----------------|----------------|-------------------------|
| <b>Productos</b>                             | 0             | 227            | 227             | 227            | 227            | 0                       |
| PRODUCTOS                                    | 0             | 227            | 227             | 227            | 227            | 0                       |
| <b>Subsidios y Subvenciones</b>              | 65,537,789    | -7,867,465     | 57,670,324      | 53,504,168     | 53,504,168     | 4,166,156               |
| subsidio para capítulo 2000 y 3000 (ESTATAL) | 11,600,000    | -9,029,984     | 2,570,016       | 2,375,434      | 2,375,434      | 194,582                 |
| SUBSI P/CAPITULO 1000 (ESTATAL)              | 33,467,701    | 589,661        | 34,057,362      | 33,800,002     | 33,800,002     | 257,360                 |

**INSTITUTO SONORENSE DE LAS MUJERES**  
**Sistema Estatal de Evaluación**  
**Formato donde se informa de Adecuaciones Presupuestales y Metas realizadas.**  
**EJERCICIO 2022**  
**1ro de Enero al 31 de Diciembre del 2022**  
(PESOS)

|                 |                   |                   |                   |                   |                   |                  |
|-----------------|-------------------|-------------------|-------------------|-------------------|-------------------|------------------|
| RECURSO FEDERAL | 20,470,088        | 572,858           | 21,042,946        | 17,328,731        | 17,328,731        | 3,714,215        |
| <b>Total</b>    | <b>65,537,789</b> | <b>-7,867,238</b> | <b>57,670,551</b> | <b>53,504,395</b> | <b>53,504,395</b> | <b>4,166,156</b> |

En relación a los ingresos presupuestados Estatales y Federales, vemos en las modificaciones al presupuesto una disminución de \$ 7,867,238, los cuales se integran principalmente de:

| <b>Modificaciones al presupuesto</b> | <b>Concepto</b>   |
|--------------------------------------|---|
| -10,000,000                          | Disminución de presupuesto a la partida 36101 debido a reorientación de recursos del Gobierno del Estado a otros programas prioritarios.                    |
| + 970,016                            | Ampliaciones al presupuesto Estatal como complemento del Gasto Operativo para el capítulo 2000 y 3000   |
| -9,029,984                           | Subtotal  |
| + 589,661                            | La ampliación que se le dio al capítulo 1000 principalmente corresponde a importe recibido por la transferencia de una plaza de otro organismo.             |
| + 572,858                            | Las ampliaciones mostradas en Recursos Federal se deben a ajustes en positivo que se registraron comparadas en relación al presupuesto original autorizado. |
| 7,867,238                            | Total modificaciones al Presupuesto   |

En cuanto a la diferencia entre el presupuesto Modificado de Ingresos y el presupuesto Recaudado (\$57,670,324, menos \$ 53,504,168) resultando un importe de \$ 4,166,156 correspondiente al presupuesto no recaudo contra presupuesto modificado, principalmente se debe a dos recursos federales (Conavim) no recibidos por un importe de \$ 1,485,686 y 2,228,529 resultando un total no recibido de \$ 3,714,215

## ANEXO 3

## "GUÍA DE CUMPLIMIENTO DE LA LEY DE DISCIPLINA FINANCIERA DE LAS ENTIDADES FEDERATIVAS Y LOS MUNICIPIOS"

| INSTITUTO SONORENSE DE LAS MUJERES  |   |  |  |  |                   |                               |                |                                 |  |
|---|---|--|--|--|-------------------|-------------------------------|----------------|---------------------------------|--|
| Guía de Cumplimiento de la Ley de Disciplina Financiera de las Entidades Federativas y Municipios |   |  |  |  |                   |                               |                |                                 |  |
| DEL 1ERO DE ENERO AL 31 DE DICIEMBRE DE 2022  |   |  |  |  |                   |                               |                |                                 |  |
| Indicadores de Observancia (c)  | Implementación  |  |  |  | Resultado         |                               | Fundamento (h) | Comentarios (i)                 |  |
|   | SI  |  | NO   |  | Monto o valor (f) | Unidad (pesos/porcentaje) (g) |                |                                 |  |
|   | Mecanismo de Verificación (d)   |  | Fecha estimada de cumplimiento (e)                                 |  |                   |                               |                |                                 |  |
| <b>INDICADORES PRESUPUESTARIOS</b>  |   |  |  |  |                   |                               |                |                                 |  |
| <b>A. INDICADORES CUANTITATIVOS</b>   |   |  |  |  |                   |                               |                |                                 |  |
| <b>1 Balance Presupuestario Sostenible (j)</b>  |   |  |  |  |                   |                               |                |                                 |  |
| a.  | Propuesto   |  | Iniciativa de Ley de Ingresos y Proyecto de Presupuesto de Egresos |  |                   |                               | pesos          | Art. 6 y 19 de la LDF           |  |
| b.  | Estimada/Aprobado   |  | Ley de Ingresos y Presupuesto de Egresos                           |  |                   |                               | pesos          | Art. 6 y 19 de la LDF           |  |
| c.  | Devengado   |  | Cuenta Pública / Formato 4 LDF                                     |  |                   | 380,014                       | pesos          | Art. 6 y 19 de la LDF           |  |
| <b>2 Balance Presupuestario de Recursos Disponibles Sostenible (k)</b>                            |   |  |  |  |                   |                               |                |                                 |  |
| a.  | Propuesto   |  | Iniciativa de Ley de Ingresos y Proyecto de Presupuesto de Egresos |  |                   |                               | pesos          | Art. 6 y 19 de la LDF           |  |
| b.  | Estimada/Aprobado   |  | Ley de Ingresos y Presupuesto de Egresos                           |  |                   |                               | pesos          | Art. 6 y 19 de la LDF           |  |
| c.  | Devengado   |  | Cuenta Pública / Formato 4 LDF                                     |  |                   | 380,014                       | pesos          | Art. 6 y 19 de la LDF           |  |
| <b>3 Financiamiento Neto dentro del Techo de Financiamiento Neto (l)</b>                          |   |  |  |  |                   |                               |                |                                 |  |
| a.  | Propuesto   |  | Iniciativa de Ley de Ingresos                                      |  |                   |                               | pesos          | Art. 6, 19 y 46 de la LDF       |  |
| b.  | Estimada  |  | Ley de Ingresos  |  |                   |                               | pesos          | Art. 6, 19 y 46 de la LDF       |  |
| c.  | Devengado   |  | Cuenta Pública / Formato 4 LDF                                     |  |                   | 0                             | pesos          | Art. 6, 19 y 46 de la LDF       |  |
| <b>4 Recursos destinados a la atención de desastres naturales</b>                                 |   |  |  |  |                   |                               |                |                                 |  |
| <b>a. Asignación al fideicomiso para desastres naturales (m)</b>                                  |   |  |  |  |                   |                               |                |                                 |  |
|   | a.1 Aprobado  |  | Reporte Trim. Formato 6 a)   |  |                   | N/A                           | pesos          | Art. 9 de la LDF                |  |
|   | a.2 Pagado  |  | Cuenta Pública / Formato 6 a)                                      |  |                   | N/A                           | pesos          | Art. 9 de la LDF                |  |
| b.  | Aportación promedio realizada por la Entidad Federativa durante los 5 ejercicios previos, para infraestructura dañada por desastres naturales (n) |  | Autorizaciones de recursos aprobados por el FONDEN                 |  |                   | N/A                           | pesos          | Art. 9 de la LDF                |  |
| c.  | Saldo del fideicomiso para desastres naturales (o)  |  | Cuenta Pública / Auxiliar de Cuentas                               |  |                   | N/A                           | pesos          | Art. 9 de la LDF                |  |
| d.  | Costo promedio de los últimos 5 ejercicios de la reconstrucción de infraestructura dañada por desastres naturales (p)                             |  | Autorizaciones de recursos aprobados por el FONDEN                 |  |                   | N/A                           | pesos          | Art. 9 de la LDF                |  |
| <b>5 Techo para servicios personales (q)</b>  |   |  |  |  |                   |                               |                |                                 |  |
| a.  | Asignación en el Presupuesto de Egresos   |  | Reporte Trim. Formato 6 d)   |  |                   | 34,057,362                    | pesos          | Art. 10 y 21 de la LDF          |  |
| b.  | Devengado   |  | Reporte Trim. Formato 6 d)   |  |                   | 33,891,363                    | pesos          | Art. 13 fracc. V y 21 de la LDF |  |

| Indicadores de Observancia (c)                  | Implementación  |   |    |                                    | Resultado         |                               | Fundamento (h)         | Comentarios (i) |
|---|---|---|----|------------------------------------|-------------------|-------------------------------|------------------------|-----------------|
|   | SI  |   | NO |                                    | Monto o valor (f) | Unidad (pesos/porcentaje) (g) |                        |                 |
|   |   | Mecanismo de Verificación (d)   |    | Fecha estimada de cumplimiento (e) |                   |                               |                        |                 |
| <b>6</b>  | <b>Previsiones de gasto para compromisos de pago derivados de APPs (r)</b>  |   |    |                                    |                   |                               |                        |                 |
| a.  | Asignación en el Presupuesto de Egresos   | Presupuesto de Egresos  |    |                                    |                   | pesos                         | Art. 11 y 21 de la LDF |                 |
| <b>7</b>  | <b>Techo de ADEFAS para el ejercicio fiscal (s)</b>   |   |    |                                    |                   |                               |                        |                 |
| a.  | Propuesto   | Proyecto de Presupuesto de Egresos  |    |                                    | 0                 | pesos                         | Art. 12 y 20 de la LDF |                 |
| b.  | Aprobado  | Reporte Trim. Formato 6 a)  |    |                                    | 0                 | pesos                         | Art. 12 y 20 de la LDF |                 |
| c.  | Devengado   | Cuenta Pública / Formato 6 a)   |    |                                    | 0                 | pesos                         | Art. 12 y 20 de la LDF |                 |
| <b>B. INDICADORES CUALITATIVOS</b>              |   |   |    |                                    |                   |                               |                        |                 |
| <b>1</b>  | <b>Iniciativa de Ley de Ingresos y Proyecto de Presupuesto de Egresos</b>   |   |    |                                    |                   |                               |                        |                 |
| a.  | Objetivos anuales, estrategias y metas para el ejercicio fiscal (t)   | Iniciativa de Ley de Ingresos y Proyecto de Presupuesto de Egresos                      |    |                                    |                   |                               | Art. 5 y 18 de la LDF  |                 |
| b.  | Proyecciones de ejercicios posteriores (u)  | Iniciativa de Ley de Ingresos y Proyecto de Presupuesto de Egresos / Formatos 7 a) y b) |    |                                    |                   |                               | Art. 5 y 18 de la LDF  |                 |
| c.  | Descripción de riesgos relevantes y propuestas de acción para enfrentarlos (v)  | Iniciativa de Ley de Ingresos y Proyecto de Presupuesto de Egresos                      |    |                                    |                   |                               | Art. 5 y 18 de la LDF  |                 |
| d.  | Resultados de ejercicios fiscales anteriores y el ejercicio fiscal en cuestión (w)  | Iniciativa de Ley de Ingresos y Proyecto de Presupuesto de Egresos / Formatos 7 c) y d) |    |                                    |                   |                               | Art. 5 y 18 de la LDF  |                 |
| e.  | Estudio actuarial de las pensiones de sus trabajadores (x)  | Proyecto de Presupuesto de Egresos / Formato 8  |    |                                    |                   |                               | Art. 5 y 18 de la LDF  |                 |
| <b>2</b>  | <b>Balance Presupuestario de Recursos Disponibles, en caso de ser negativo</b>  |   |    |                                    |                   |                               |                        |                 |
| a.  | Razones excepcionales que justifican el Balance Presupuestario de Recursos Disponibles negativo (y)                             | Iniciativa de Ley de Ingresos o Proyecto de Presupuesto de Egresos                      |    |                                    |                   |                               | Art. 6 y 19 de la LDF  |                 |
| b.  | Fuente de recursos para cubrir el Balance Presupuestario de Recursos Disponibles negativo (z)                                   | Iniciativa de Ley de Ingresos o Proyecto de Presupuesto de Egresos                      |    |                                    |                   |                               | Art. 6 y 19 de la LDF  |                 |
| c.  | Número de ejercicios fiscales y acciones necesarias para cubrir el Balance Presupuestario de Recursos Disponibles negativo (aa) | Iniciativa de Ley de Ingresos o Proyecto de Presupuesto de Egresos                      |    |                                    |                   |                               | Art. 6 y 19 de la LDF  |                 |
| d.  | Informes Trimestrales sobre el avance de las acciones para recuperar el Balance Presupuestario de Recursos Disponibles (bb)     | Reporte Trim. y Cuenta Pública  |    |                                    |                   |                               | Art. 6 y 19 de la LDF  |                 |
| <b>3</b>  | <b>Servicios Personales</b>   |   |    |                                    |                   |                               |                        |                 |
| a.  | Remuneraciones de los servidores públicos (cc)  | Proyecto de Presupuesto   |    |                                    |                   |                               | Art. 10 y 21 de la LDF |                 |
| b.  | Previsiones salariales y económicas para cubrir incrementos salariales, creación de plazas y otros (dd)                         | Proyecto de Presupuesto   |    |                                    |                   |                               | Art. 10 y 21 de la LDF |                 |
| <b>INDICADORES DEL EJERCICIO PRESUPUESTARIO</b> |   |   |    |                                    |                   |                               |                        |                 |
| <b>A. INDICADORES CUANTITATIVOS</b>             |   |   |    |                                    |                   |                               |                        |                 |
| <b>1</b>  | <b>Ingresos Excedentes derivados de Ingresos de Libre Disposición</b>   |   |    |                                    |                   |                               |                        |                 |
| a.  | Monto de Ingresos Excedentes derivados de ILD (ee)  | Cuenta Pública / Formato 5  |    |                                    | -11,991,381.30    | pesos                         | Art. 14 y 21 de la LDF |                 |

| Indicadores de Observancia (c)      | Implementación   |                               |   |                                    | Resultado         |                               | Fundamento (h) | Comentarios (i)                   |
|-------------------------------------|--|-------------------------------|---|------------------------------------|-------------------|-------------------------------|----------------|-----------------------------------|
|                                     | SI   |                               | NO  |                                    | Monto o valor (f) | Unidad (pesos/porcentaje) (g) |                |                                   |
|                                     |  | Mecanismo de Verificación (d) |   | Fecha estimada de cumplimiento (e) |                   |                               |                |                                   |
| b.                                  | Monto de Ingresos Excedentes derivados de ILD destinados al fin del A.14, fracción I de la LDF (ff)  |                               | Cuenta Pública  |                                    |                   |                               | pesos          | Art. 14 y 21 de la LDF            |
| c.                                  | Monto de Ingresos Excedentes derivados de ILD destinados al fin del A.14, fracción II, a) de la LDF (gg)   |                               | Cuenta Pública  |                                    |                   |                               | pesos          | Art. 14 y 21 de la LDF            |
| d.                                  | Monto de Ingresos Excedentes derivados de ILD destinados al fin del A.14, fracción II, b) de la LDF (hh)   |                               | Cuenta Pública  |                                    |                   |                               | pesos          | Art. 14 y 21 de la LDF            |
| e.                                  | Monto de Ingresos Excedentes derivados de ILD destinados al fin del artículo noveno transitorio de la LDF (ii)   |                               |   |                                    |                   |                               | pesos          | Art. Noveno Transitorio de la LDF |
| f.                                  | Monto de Ingresos Excedentes derivados de ILD destinados al fin señalado por el Artículo 14, párrafo segundo y en el artículo 21 y Noveno Transitorio de la LDF (jj)                       |                               |   |                                    |                   |                               |                | Art. 14 y 21 de la LDF            |
| g.                                  | Monto de Ingresos Excedentes derivados de ILD en un nivel de endeudamiento sostenible de acuerdo al Sistema de Alertas hasta por el 5% de los recursos para cubrir el Gasto Corriente (kk) |                               |   |                                    |                   |                               |                | Art. 14 y 21 de la LDF            |
| <b>B. INDICADORES CUALITATIVOS</b>  |  |                               |   |                                    |                   |                               |                |                                   |
| 1                                   | Análisis Costo-Beneficio para programas o proyectos de inversión mayores a 10 millones de UDIS (ll)  |                               | Página de internet de la Secretaría de Finanzas o Tesorería Municipal |                                    |                   |                               |                | Art. 13 frac. III y 21 de la LDF  |
| 2                                   | Análisis de conveniencia y análisis de transferencia de riesgos de los proyectos APPs (mm)   |                               | Página de internet de la Secretaría de Finanzas o Tesorería Municipal |                                    |                   |                               |                | Art. 13 frac. III y 21 de la LDF  |
| 3                                   | Identificación de población objetivo, destino y temporalidad de subsidios (nn)   |                               | Página de internet de la Secretaría de Finanzas o Tesorería Municipal |                                    |                   |                               |                | Art. 13 frac. VII y 21 de la LDF  |
| <b>INDICADORES DE DEUDA PÚBLICA</b> |  |                               |   |                                    |                   |                               |                |                                   |
| <b>A. INDICADORES CUANTITATIVOS</b> |  |                               |   |                                    |                   |                               |                |                                   |
| 1                                   | Obligaciones a Corto Plazo   |                               |   |                                    |                   |                               |                |                                   |
| a.                                  | Límite de Obligaciones a Corto Plazo (oo)  |                               |   |                                    |                   | N/A                           | pesos          | Art. 30 frac. I de la LDF         |
| b.                                  | Obligaciones a Corto Plazo (pp)  |                               |   |                                    |                   | N/A                           | pesos          | Art. 30 frac. I de la LDF         |





## **Comisión Estatal para el Desarrollo de los Pueblos y Comunidades Indígenas**





**Comision Estatal para el Desarrollo de los Pueblos y Comunidades Indigenas**  
**Estado de Situación Financiera**  
**Al 31 de Diciembre del 2022**  
(PESOS)

CPCA-I-01

**CUENTA PUBLICA 2022**

| ACTIVO  | 2022                | 2021                | PASIVO  | 2022                | 2021                |
|---|---------------------|---------------------|---|---------------------|---------------------|
| <b>Activo Circulante</b>                                      |                     |                     | <b>Pasivo Circulante</b>  |                     |                     |
| Efectivo y Equivalentes                                       | 4,057,437.67        | 1,065,884.04        | Cuentas por Pagar a Corto Plazo   | 4,375,430.22        | 1,179,708.09        |
| Derechos a Recibir Efectivo o Equivalentes                    | 61,310.34           | 61,310.34           | Documentos por Pagar a Corto Plazo  | -                   | -                   |
| Derechos a Recibir Bienes o Servicios                         | -                   | -                   | Porción a Corto Plazo de la Deuda Pública a Largo Plazo                             | -                   | -                   |
| Inventarios   | -                   | -                   | Títulos y Valores a Corto Plazo   | -                   | -                   |
| Almacenes   | -                   | -                   | Pasivos Diferidos a Corto Plazo   | -                   | -                   |
| Estimación por Pérdida o Deterioro de Activos Circulantes     | -                   | -                   | Fondos y Bienes de Terceros en Garantía y/o Administración a Corto Plazo            | -                   | -                   |
| Otros Activos Circulantes                                     | -                   | -                   | Provisiones a Corto Plazo   | -                   | -                   |
|   |                     |                     | Otros Pasivos a Corto Plazo   | -                   | -                   |
| <b>Total de Activos Circulantes</b>                           | <b>4,118,748.01</b> | <b>1,127,194.38</b> | <b>Total de Pasivos Circulantes</b>   | <b>4,375,430.22</b> | <b>1,179,708.09</b> |
| <b>Activo No Circulante</b>                                   |                     |                     | <b>Pasivo No Circulante</b>   |                     |                     |
| Inversiones Financieras a Largo Plazo                         | -                   | -                   | Cuentas por Pagar a Largo Plazo   | -                   | -                   |
| Derechos a Recibir Efectivo o Equivalentes a Largo Plazo      | -                   | -                   | Documentos por Pagar a Largo Plazo  | -                   | -                   |
| Bienes Inmuebles, Infraestructura y Construcciones en Proceso | -                   | -                   | Deuda Pública a Largo Plazo   | -                   | -                   |
| Bienes Muebles  | 1,600,622.17        | 2,107,022.17        | Pasivos Diferidos a Largo Plazo   | -                   | -                   |
| Activos Intangibles   | 15,000.00           | 15,000.00           | a Largo Plazo   | -                   | -                   |
|   | 1,552,099.32        | 1,915,066.66        | Provisiones a Largo Plazo   | -                   | -                   |
| Depreciación, Deterioro y Amortización Acumulada de Bienes    | -                   | -                   |   |                     |                     |
| Activos Diferidos   | -                   | -                   |   |                     |                     |
| Estimación por Pérdida o Deterioro de Activos no Circulantes  | -                   | -                   |   |                     |                     |
| Otros Activos no Circulantes                                  | -                   | -                   |   |                     |                     |
| <b>Total de Activos No Circulantes</b>                        | <b>63,522.85</b>    | <b>206,955.51</b>   | <b>Total de Pasivos No Circulantes</b>  | <b>-</b>            | <b>-</b>            |
| <b>Total de Activos</b>                                       | <b>4,182,270.86</b> | <b>1,334,149.89</b> | <b>Total de Pasivo</b>  | <b>4,375,430.22</b> | <b>1,179,708.09</b> |
|   |                     |                     | <b>Hacienda Pública/Patrimonio</b>  |                     |                     |
|   |                     |                     | <b>Hacienda Pública/Patrimonio Contribuido</b>                                      |                     |                     |
|   |                     |                     | Aportaciones  | -                   | -                   |
|   |                     |                     | Donaciones de Capital   | -                   | -                   |
|   |                     |                     |   | -                   | -                   |
|   |                     |                     | Actualización de la Hacienda Pública/Patrimonio                                     |                     |                     |
|   |                     |                     | <b>Hacienda Pública/Patrimonio Generado</b>   | <b>193,159.36</b>   | <b>154,441.80</b>   |
|   |                     |                     | Resultados del Ejercicio (Ahorro/ Desahorro)  | -                   | 193,159.36          |
|   |                     |                     | Resultados de Ejercicios Anteriores   | -                   | -                   |
|   |                     |                     | Revalúos  | -                   | -                   |
|   |                     |                     | Reservas  | -                   | -                   |
|   |                     |                     | Rectificaciones de Resultados de Ejercicios Anteriores                              | -                   | -                   |
|   |                     |                     | <b>Exceso o Insuficiencia en la Actualización de la Hacienda Pública/Patrimonio</b> | <b>-</b>            | <b>-</b>            |
|   |                     |                     | Resultado por Posición Monetaria  | -                   | -                   |
|   |                     |                     |   | -                   | -                   |
|   |                     |                     | Resultado por Tenencia de Activos no Monetarios                                     |                     |                     |
|   |                     |                     | <b>Total Hacienda Pública/Patrimonio</b>  | <b>-</b>            | <b>193,159.36</b>   |
|   |                     |                     | <b>Total de Pasivo y Hacienda Pública/Patrimonio</b>                                | <b>4,182,270.86</b> | <b>1,334,149.89</b> |

"Bajo protesta de decir verdad declaramos que los Estados Financieros y sus Notas, son razonablemente correctos y son responsabilidad del emisor"

DR. ABEL LEYVA CASTELANOS  
Coordinador General

LIC. MIGUEL ANGEL CONSTANTINO MONTALVO  
Encargado del Área de Dirección Gral. De Admón.

**Comisión Estatal para el Desarrollo de los Pueblos y Comunidades Indígenas**  
**Estado de Situación Financiera - Detallado - LDF**  
**Al 31 de Diciembre de 2021 y al 31 de Diciembre del 2022 (b)**

CPCA-I-02

(PESOS)

**CUENTA PUBLICA 2022**

| Concepto (c)   | 2022         | 31 de diciembre de 2021 | Concepto (c)   | 2022         | 31 de diciembre de 2021 |
|--|--------------|-------------------------|--|--------------|-------------------------|
| <b>ACTIVO</b>  |              |                         | <b>PASIVO</b>  |              |                         |
| <b>Activo Circulante</b>   |              |                         | <b>Pasivo Circulante</b>   |              |                         |
| <b>a. Efectivo y Equivalentes (a=a1+a2+a3+a4+a5+a6+a7)</b>                                   | 4,057,437.67 | 1,065,884.04            | <b>a. Cuentas por Pagar a Corto Plazo (a=a1+a2+a3+a4+a5+a6+a7+a8+a9)</b>                                 | 4,375,430.22 | 1,179,708.09            |
| a1) Efectivo   |              |                         | a1) Servicios Personales por Pagar a Corto Plazo   | 0.00         | 8,460.92                |
| a2) Bancos/Tesorería   | 4,057,437.67 | 1,065,884.04            | a2) Proveedores por Pagar a Corto Plazo  | 0.00         | 140,000.00              |
| a3) Bancos/Dependencias y Otros  |              |                         | a3) Contratistas por Obras Públicas por Pagar a Corto Plazo  | 0.00         | 0.00                    |
| a4) Inversiones Temporales (Hasta 3 meses)   |              |                         | a4) Participaciones y Aportaciones por Pagar a Corto Plazo   | 0.00         | 0.00                    |
| a5) Fondos con Afectación Específica   |              |                         | a5) Transferencias Otorgadas por Pagar a Corto Plazo   | 0.00         | 0.00                    |
| a6) Depósitos de Fondos de Terceros en Garantía y/o Administración                           |              |                         | a6) Intereses, Comisiones y Otros Gastos de la Deuda Pública por Pagar a Corto Plazo                     | 0.00         | 0.00                    |
| a7) Otros Efectivos y Equivalentes   |              |                         | a7) Retenciones y Contribuciones por Pagar a Corto Plazo   | 3,423,004.29 | 297,512.31              |
| <b>b. Derechos a Recibir Efectivo o Equivalentes (b=b1+b2+b3+b4+b5+b6+b7)</b>                | 61,310.34    | 61,310.34               | a8) Devoluciones de la Ley de Ingresos por Pagar a Corto Plazo   | 0.00         | 0.00                    |
| b1) Inversiones Financieras de Corto Plazo   |              |                         | a9) Otras Cuentas por Pagar a Corto Plazo  | 952,425.93   | 733,734.86              |
| b2) Cuentas por Cobrar a Corto Plazo   |              |                         | <b>b. Documentos por Pagar a Corto Plazo (b=b1+b2+b3)</b>  |              |                         |
| b3) Deudores Diversos por Cobrar a Corto Plazo   | 61,300.78    | 61,300.78               | b1) Documentos Comerciales por Pagar a Corto Plazo   |              |                         |
| b4) Ingresos por Recuperar a Corto Plazo   | 9.56         | 9.56                    | b2) Documentos con Contratistas por Obras Públicas por Pagar a Corto Plazo                               |              |                         |
| b5) Deudores por Anticipos de la Tesorería a Corto Plazo                                     |              |                         | b3) Otros Documentos por Pagar a Corto Plazo   |              |                         |
| b6) Préstamos Otorgados a Corto Plazo  |              |                         | <b>c. Porción a Corto Plazo de la Deuda Pública a Largo Plazo (c=c1+c2)</b>                              |              |                         |
| b7) Otros Derechos a Recibir Efectivo o Equivalentes a Corto Plazo                           |              |                         | c1) Porción a Corto Plazo de la Deuda Pública  |              |                         |
| <b>c. Derechos a Recibir Bienes o Servicios (c=c1+c2+c3+c4+c5)</b>                           |              |                         | c2) Porción a Corto Plazo de Arrendamiento Financiero  |              |                         |
| c1) Anticipo a Proveedores por Adquisición de Bienes y Prestación de Servicios a Corto Plazo |              |                         | d. Títulos y Valores a Corto Plazo   |              |                         |
| c2) Anticipo a Proveedores por Adquisición de Bienes Inmuebles y Muebles a Corto Plazo       |              |                         | <b>e. Pasivos Diferidos a Corto Plazo (e=e1+e2+e3)</b>   |              |                         |
| c3) Anticipo a Proveedores por Adquisición de Bienes Intangibles a Corto Plazo               |              |                         | e1) Ingresos Cobrados por Adelantado a Corto Plazo   |              |                         |
| c4) Anticipo a Contratistas por Obras Públicas a Corto Plazo                                 |              |                         | e2) Intereses Cobrados por Adelantado a Corto Plazo  |              |                         |
| c5) Otros Derechos a Recibir Bienes o Servicios a Corto Plazo                                |              |                         | e3) Otros Pasivos Diferidos a Corto Plazo  |              |                         |
| <b>d. Inventarios (d=d1+d2+d3+d4+d5)</b>   |              |                         | <b>f. Fondos y Bienes de Terceros en Garantía y/o Administración a Corto Plazo (f=f1+f2+f3+f4+f5+f6)</b> |              |                         |
| d1) Inventario de Mercancías para Venta  |              |                         | f1) Fondos en Garantía a Corto Plazo   |              |                         |
| d2) Inventario de Mercancías Terminadas  |              |                         | f2) Fondos en Administración a Corto Plazo   |              |                         |
| d3) Inventario de Mercancías en Proceso de Elaboración                                       |              |                         | f3) Fondos Contingentes a Corto Plazo  |              |                         |
| d4) Inventario de Materias Primas, Materiales y Suministros para Producción                  |              |                         | f4) Fondos de Fideicomisos, Mandatos y Contratos Análogos a Corto Plazo                                  |              |                         |
| d5) Bienes en Tránsito   |              |                         | f5) Otros Fondos de Terceros en Garantía y/o Administración a Corto Plazo                                |              |                         |
| e. Almacenes   |              |                         | f6) Valores y Bienes en Garantía a Corto Plazo   |              |                         |

|  |                     |                     |  |                     |                     |
|--|---------------------|---------------------|--|---------------------|---------------------|
| <b>f. Estimación por Pérdida o Deterioro de Activos Circulantes (f=f1+f2)</b>            |                     |                     | <b>g. Provisiones a Corto Plazo (g=g1+g2+g3)</b>   |                     |                     |
| f1) Estimaciones para Cuentas Incobrables por Derechos a Recibir Efectivo o Equivalentes |                     |                     | g1) Provisión para Demandas y Juicios a Corto Plazo  |                     |                     |
| f2) Estimación por Deterioro de Inventarios  |                     |                     | g2) Provisión para Contingencias a Corto Plazo   |                     |                     |
| <b>g. Otros Activos Circulantes (g=g1+g2+g3+g4)</b>                                      |                     |                     | g3) Otras Provisiones a Corto Plazo  |                     |                     |
| g1) Valores en Garantía  |                     |                     | <b>h. Otros Pasivos a Corto Plazo (h=h1+h2+h3)</b>   |                     |                     |
| g2) Bienes en Garantía (excluye depósitos de fondos)                                     |                     |                     | h1) Ingresos por Clasificar  |                     |                     |
| g3) Bienes Derivados de Embargos, Decomisos, Aseguramientos y Dación en Pago             |                     |                     | h2) Recaudación por Participar   |                     |                     |
| g4) Adquisición con Fondos de Terceros   |                     |                     | h3) Otros Pasivos Circulantes  |                     |                     |
| <b>IA. Total de Activos Circulantes (IA = a + b + c + d + e + f + g)</b>                 | <b>4,118,748.01</b> | <b>1,127,194.38</b> | <b>IIA. Total de Pasivos Circulantes (IIA = a + b + c + d + e + f + g + h)</b>                       | <b>4,375,430.22</b> | <b>1,179,708.09</b> |
| <b>Activo No Circulante</b>  |                     |                     | <b>Pasivo No Circulante</b>  |                     |                     |
| a. Inversiones Financieras a Largo Plazo   |                     |                     | a. Cuentas por Pagar a Largo Plazo   |                     |                     |
| b. Derechos a Recibir Efectivo o Equivalentes a Largo Plazo                              |                     |                     | b. Documentos por Pagar a Largo Plazo  |                     |                     |
| c. Bienes Inmuebles, Infraestructura y Construcciones en Proceso                         |                     |                     | c. Deuda Pública a Largo Plazo   |                     |                     |
| d. Bienes Muebles  | 1,600,622.17        | 2,107,022.17        | d. Pasivos Diferidos a Largo Plazo   |                     |                     |
| e. Activos Intangibles   | 15,000.00           | 15,000.00           | e. Fondos y Bienes de Terceros en Garantía y/o en Administración a Largo Plazo                       |                     |                     |
| f. Depreciación, Deterioro y Amortización Acumulada de Bienes                            | -1,552,099.32       | -1,915,066.66       | f. Provisiones a Largo Plazo   |                     |                     |
| g. Activos Diferidos   |                     |                     | <b>IIIB. Total de Pasivos No Circulantes (IIIB=a + b + c + d + e + f)</b>                            |                     |                     |
| h. Estimación por Pérdida o Deterioro de Activos no Circulantes                          |                     |                     |  |                     |                     |
| i. Otros Activos no Circulantes  |                     |                     | <b>II. Total del Pasivo (II = IIA + IIIB)</b>  | <b>4,375,430.22</b> | <b>1,179,708.09</b> |
| <b>IB. Total de Activos No Circulantes (IB = a + b + c + d + e + f + g + h + i)</b>      | <b>63,522.85</b>    | <b>206,955.51</b>   | <b>HACIENDA PÚBLICA/PATRIMONIO</b>   |                     |                     |
| <b>I. Total del Activo (I = IA + IB)</b>   | <b>4,182,270.86</b> | <b>1,334,149.89</b> | <b>IIIA. Hacienda Pública/Patrimonio Contribuido (IIIA = a + b + c)</b>                              |                     |                     |
|  |                     |                     | a. Aportaciones  |                     |                     |
|  |                     |                     | b. Donaciones de Capital   |                     |                     |
|  |                     |                     | c. Actualización de la Hacienda Pública/Patrimonio   |                     |                     |
|  |                     |                     | <b>IIIB. Hacienda Pública/Patrimonio Generado (IIIB = a + b + c + d + e)</b>                         | <b>193,159.36</b>   | <b>154,441.80</b>   |
|  |                     |                     | a. Resultados del Ejercicio (Ahorro/ Desahorro)  | <b>-193,159.36</b>  | <b>154,441.80</b>   |
|  |                     |                     | b. Resultados de Ejercicios Anteriores   |                     |                     |
|  |                     |                     | c. Revalúos  |                     |                     |
|  |                     |                     | d. Reservas  |                     |                     |
|  |                     |                     | e. Rectificaciones de Resultados de Ejercicios Anteriores  |                     |                     |
|  |                     |                     | <b>IIIC. Exceso o Insuficiencia en la Actualización de la Hacienda Pública/Patrimonio (IIIC=a+b)</b> |                     |                     |
|  |                     |                     | a. Resultado por Posición Monetaria  |                     |                     |
|  |                     |                     | b. Resultado por Tenencia de Activos no Monetarios   |                     |                     |
|  |                     |                     | <b>III. Total Hacienda Pública/Patrimonio (III = IIIA + IIIB + IIIC)</b>                             | <b>193,159.36</b>   | <b>154,441.80</b>   |
|  |                     |                     | <b>IV. Total del Pasivo y Hacienda Pública/Patrimonio (IV =II+III)</b>                               | <b>4,182,270.86</b> | <b>1,334,149.89</b> |

**DR. ABEL LEYVA CASTELANOS**  
Coordinador General

**LIC. MIGUEL ANGEL CONSTANTINO MONTALVO**  
Encargado del Área de Dirección Gral. De Admón.

## Comision Estatal para el Desarrollo de los Pueblos y comunidades Indigenas

Estado de Actividades  
Del 01 de Enero al 31 de Diciembre del 2022

CPCA-I-03

(PESOS)

CUENTA PUBLICA 2022

|   | 2022                 | 2021                 |
|---|----------------------|----------------------|
| <b>INGRESOS Y OTROS BENEFICIOS</b>  |                      |                      |
| <b>Ingresos de la Gestión:</b>  | -                    | -                    |
| Impuestos   | -                    | -                    |
| Cuotas y Aportaciones de Seguridad Social   | -                    | -                    |
| Contribuciones de Mejoras   | -                    | -                    |
| Derechos  | -                    | -                    |
| Productos   | -                    | -                    |
| Aprovechamientos  | -                    | -                    |
| Ingresos por Venta de Bienes y Prestacion Servicios   | -                    | -                    |
| <b>Participaciones, Aportaciones, Convenios, Incentivos Derivados de la Colaboración Fiscal, Fondos Distintos de Aportaciones, Transferencias, Asignaciones, Subsidios y Subvenciones, y Pensiones y Juvilaciones</b> | <b>34,014,735.42</b> | <b>12,720,253.01</b> |
| Participaciones, Aportaciones, Convenios, Incentivos Derivados de la Colaboración Fiscal y Fondos Distintos de Aportaciones   | -                    | -                    |
| Transferencias, Asignaciones, Subsidios y Subvenciones, y Pensiones y Jubilaciones  | 34,014,735.42        | 12,720,253.01        |
| <b>Otros Ingresos y Beneficios</b>  | <b>64,000.00</b>     | <b>1,569,531.29</b>  |
| Ingresos Financieros  | -                    | -                    |
| Incremento por Variación de Inventarios   | -                    | -                    |
| Disminución del Exceso de Estimaciones por Pérdida o Deterioro u Obsolescencia  | -                    | -                    |
| Disminución del Exceso de Provisiones   | -                    | -                    |
| Otros Ingresos y Beneficios Varios  | 64,000.00            | 1,569,531.29         |
| <b>Total de Ingresos y Otros Beneficios</b>   | <b>34,078,735.42</b> | <b>14,289,784.30</b> |
|   | -                    | -                    |
| <b>GASTOS Y OTRAS PÉRDIDAS</b>  |                      |                      |
| <b>Gastos de Funcionamiento</b>   | <b>25,861,044.37</b> | <b>12,633,765.11</b> |
| Servicios Personales  | 24,302,637.37        | 11,546,285.84        |
| Materiales y Suministros  | 669,220.76           | 293,881.64           |
| Servicios Generales   | 889,186.24           | 793,597.63           |
| <b>Transferencia, Asignaciones, Subsidios y Otras Ayudas</b>  | <b>8,267,417.15</b>  | <b>1,331,420.70</b>  |
| Transferencias Internas y Asignaciones al Sector Público  | -                    | -                    |
| Transferencias al Resto del Sector Público  | -                    | -                    |
| Subsidios y Subvenciones  | -                    | -                    |
| Ayudas Sociales   | 8,267,417.15         | 1,331,420.70         |
| Pensiones y Jubilaciones  | -                    | -                    |
| Transferencias a Fideicomisos, Mandatos y Contratos Análogos  | -                    | -                    |
| Transferencias a la Seguridad Social  | -                    | -                    |
| Donativos   | -                    | -                    |
| Transferencias al Exterior  | -                    | -                    |
| <b>Participaciones y Aportaciones</b>   |                      |                      |
| Participaciones   | -                    | -                    |
| Aportaciones  | -                    | -                    |
| Convenios   | -                    | -                    |
| <b>Intereses, Comisiones y Otros Gastos de la Deuda Pública</b>   |                      |                      |
| Intereses de la Deuda Pública   | -                    | -                    |
| Comisiones de la Deuda Pública  | -                    | -                    |
| Gastos de la Deuda Pública  | -                    | -                    |
| Costo por Coberturas  | -                    | -                    |
| Apoyos Financieros  | -                    | -                    |
| <b>Otros Gastos y Pérdidas Extraordinarias</b>  | <b>143,433.26</b>    | <b>170,156.69</b>    |
| Estimaciones, Depreciaciones, Deterioros, Obsolescencia y Amortizaciones  | 143,433.66           | 170,156.69           |
| Provisiones   | -                    | -                    |
| Disminución de Inventarios  | -                    | -                    |
| Aumento por Insuficiencia de Estimaciones por Pérdida o Deterioro y Obsolescencia   | -                    | -                    |
| Aumento por Insuficiencia de Provisiones  | -                    | -                    |
| Otros Gastos  | 0.60                 | -                    |
| <b>Inversión Pública</b>  |                      |                      |
| Inversión Pública no Capitalizable  | -                    | -                    |
| <b>Total de Gastos y Otras Pérdidas</b>   | <b>34,271,894.78</b> | <b>14,135,342.50</b> |
| <b>Resultados del Ejercicio (Ahorro/Desahorro)</b>  | <b>-</b>             | <b>193,159.36</b>    |
|   |                      | <b>154,441.80</b>    |

Bajo protesta de decir verdad declaramos que los Estados Financieros y sus Notas, son razonablemente correctos y son responsabilidad del emisor

DR. ABEL LEYVA CASTELANOS  
Coordinador GeneralLIC. MIGUEL ANGEL CONSTANTINO MONTALVO  
Encargado del Área de Dirección Gral. De Admón.

## Comision Estatal para el Desarrollo de los Pueblos y Comunidades Indigenas

## Estado de Variación en la Hacienda Pública

Del 01 de Enero al 31 de Diciembre de 2022

CPCA-I-04

(PESOS)

CUENTA PUBLICA 2022

| Concepto   | Hacienda Pública / Patrimonio Contribuido | Hacienda Pública / Patrimonio Generado de Ejercicios Anteriores | Hacienda Pública / Patrimonio Generado del Ejercicio | Exceso o Insuficiencia en la Actualización de la Hacienda Pública / Patrimonio | Total        |
|--|---|---|--|--|--------------|
| <b>Hacienda Pública / Patrimonio Contribuido Neto de 2021</b>  | -   |   |  |  | -            |
| Aportaciones   | -   |   |  |  | -            |
| Donaciones de Capital  | -   |   |  |  | -            |
| Actualización de la Hacienda Pública/Patrimonio  | -   |   |  |  | -            |
| <b>Hacienda Pública / Patrimonio Generado Neto de 2021</b>   |   | -   | 154,441.80   |  | 154,441.80   |
| Resultados del Ejercicio (Ahorro/Desahorro)  |   |   | 154,441.80   |  | 154,441.80   |
| Resultados de Ejercicios Anteriores  |   | -   |  |  | -            |
| Revalúos   |   | -   |  |  | -            |
| Reservas   |   | -   |  |  | -            |
| Rectificaciones de Resultados de Ejercicios Anteriores   |   | -   |  |  | -            |
| <b>Exceso o Insuficiencia en la Actualización de la Hacienda Pública / Patrimonio Neto de 2021</b>               |   |   |  | -  | -            |
| Resultado por Posición Monetaria   |   |   |  |  | -            |
| Resultado por Tenencia de Activos no Monetarios  |   |   |  |  | -            |
| <b>Hacienda Pública / Patrimonio Neto Final de 2021</b>  | -   | -   | 154,441.80   | -  | 154,441.80   |
| <b>Cambios en la Hacienda Pública / Patrimonio Contribuido Neto de 2022</b>                                      | -   |   |  |  | -            |
| Aportaciones   |   |   |  |  | -            |
| Donaciones de Capital  |   |   |  |  | -            |
| Actualización de la Hacienda Pública/Patrimonio  |   |   |  |  | -            |
| <b>Variaciones de la Hacienda Pública / Patrimonio Generado Neto de 2022</b>                                     |   | -   | 347,601.16   |  | - 347,601.16 |
| Resultados del Ejercicio (Ahorro/Desahorro)  |   |   | 193,159.36   |  | - 193,159.36 |
| Resultados de Ejercicios Anteriores  |   |   | 154,441.80   |  | - 154,441.80 |
| Revalúos   |   |   |  |  | -            |
| Reservas   |   |   |  |  | -            |
| Rectificaciones de Resultados de Ejercicios Anteriores   |   |   |  |  | -            |
| <b>Cambios en el Exceso o Insuficiencia en la Actualización de la Hacienda Pública / Patrimonio Neto de 2022</b> |   |   |  | -  | -            |
| Resultado por Posición Monetaria   |   |   |  |  | -            |
| Resultado por Tenencia de Activos no Monetarios  |   |   |  |  | -            |
| <b>Hacienda Pública / Patrimonio Neto Final de 2022</b>  | -   | -   | 193,159.36   | -  | 193,159.36   |

DR. ABEL LEYVA CASTELANOS  
Coordinador GeneralLIC. MIGUEL ANGEL CONSTANTINO MONTALVO  
Encargado del Área de Dirección Gral. De Admón.

Comision Estatal para el Desarrollo de los Pueblos y Comunidades Indigenas  
 Estado de Cambios en la Situación Financiera  
 Del 01 de Enero al 31 de Diciembre 2022  
 (PESOS)

CPCA-I-05

CUENTA PUBLICA 2022

|  | Origen              | Aplicación          |
|--|---------------------|---------------------|
| <b>Activo</b>  | <b>506,400.00</b>   |                     |
| <b>Activo Circulante</b>   | <b>0.00</b>         | <b>2,991,553.63</b> |
| Efectivo y Equivalentes  | 0.00                | 2,991,553.63        |
| Derechos a Recibir Efectivo o Equivalentes   |                     |                     |
| Derechos a Recibir Bienes o Servicios  |                     |                     |
| Inventario   |                     |                     |
| Almacenes  |                     |                     |
| Estimación por Pérdida o Deterioro de Activos Circulantes                            |                     |                     |
| Otros Activos Circulantes  |                     |                     |
| <b>Activo No Circulante</b>  | <b>506,400.00</b>   | <b>362,967.34</b>   |
| Inversiones Financieras a Largo Plazo  |                     |                     |
| Derechos a Recibir Efectivo o Equivalentes a Largo Plazo                             |                     |                     |
| Bienes Inmuebles, Infraestructura y Construcciones en Proceso                        |                     |                     |
| Bienes Muebles   | 506,400.00          |                     |
| Activos Intangibles  |                     |                     |
| Depreciación, Deterioro y Amortización Acumulada de Bienes                           |                     | 362,967.34          |
| Activos Diferidos  |                     |                     |
| Estimación por Pérdida o Deterioro de Activos no Circulantes                         |                     |                     |
| Otros Activos no Circulantes   |                     |                     |
| <b>Pasivo</b>  | <b>3,195,722.13</b> | <b>0.00</b>         |
| <b>Pasivo Circulante</b>   | <b>3,195,722.13</b> | <b>0.00</b>         |
| Cuentas por Pagar a Corto Plazo  | 3,195,722.13        |                     |
| Documentos por Pagar a Corto Plazo   |                     |                     |
| Porción a Corto Plazo de la Deuda Pública a Largo Plazo                              |                     |                     |
| Títulos y Valores a Corto Plazo  |                     |                     |
| Pasivos Diferidos a Corto Plazo  |                     |                     |
| Fondos y Bienes de Terceros en Garantía y/o Administración a Corto Plazo             |                     |                     |
| Provisiones a Corto Plazo  |                     |                     |
| Otros Pasivos a Corto Plazo  |                     |                     |
| <b>Pasivo No Circulante</b>  | <b>0.00</b>         | <b>0.00</b>         |
| Cuentas por Pagar a Largo Plazo  |                     |                     |
| Documentos por Pagar a Largo Plazo   |                     |                     |
| Deuda Pública a Largo Plazo  |                     |                     |
| Pasivos Diferidos a Largo Plazo  |                     |                     |
| Fondos y Bienes de Terceros en Garantía y/o en Administración a Largo Plazo          |                     |                     |
| Provisiones a Largo Plazo  |                     |                     |
| <b>HACIENDA PUBLICA/PATRIMONIO</b>   | <b>0.00</b>         | <b>347,601.16</b>   |
| <b>Hacienda Pública/Patrimonio Contribuido</b>                                       | <b>0.00</b>         | <b>0.00</b>         |
| Aportaciones   |                     |                     |
| Donaciones de Capital  |                     |                     |
| Actualización de la Hacienda Pública/Patrimonio                                      |                     |                     |
| <b>Hacienda Pública/Patrimonio Generado</b>  |                     | <b>347,601.16</b>   |
| Resultados del Ejercicio (Ahorro/ Desahorro)   | 0.00                | 347,601.16          |
| Resultados de Ejercicios Anteriores  | 0.00                | 0.00                |
| Revalúos   |                     |                     |
| Reservas   |                     |                     |
| Rectificaciones de Resultados de Ejercicios Anteriores                               |                     |                     |
| <b>Excesos o Insuficiencia en la Actualización de la Hacienda Pública/Patrimonio</b> | <b>0.00</b>         | <b>0.00</b>         |
| Resultado por Posición Monetaria   |                     |                     |
| Resultado por Tenencia de Activos no Monetarios                                      |                     |                     |

Bajo protesta de decir verdad declaramos que los Estados Financieros y sus Notas, son razonablemente correctos y son responsabilidad del emisor

DR. ABEL LEYVA CASTELANOS  
 Coordinador General

LIC. MIGUEL ANGEL CONSTANTINO MONTALVO  
 Encargado del Área de Dirección Gral. De Admón



**Comisión Estatal para el Desarrollo de los Pueblos y Comunidades Indígenas**  
**Estado de Flujos de Efectivo** **CPCA-I-06**  
**Al 31 de Diciembre del 2022**  
**(PESOS)** **CUENTA PUBLICA 2022**

| Concepto  | 2022                 | 2021                 |
|---|----------------------|----------------------|
| <b>Flujos de Efectivo de las Actividades de Operación</b>   |                      |                      |
| <b>Origen</b>   | <b>37,096,349.72</b> | <b>12,753,674.24</b> |
| Impuestos   |                      |                      |
| Cuotas y Aportaciones de Seguridad Social   |                      |                      |
| Contribuciones de mejoras   |                      |                      |
| Derechos  |                      |                      |
| Productos   |                      |                      |
| Aprovechamientos  |                      |                      |
| Ingresos por Venta de Bienes y Prestación de Servicios  |                      |                      |
| Participaciones, Aportaciones, Convenios, Incentivos Derivados de la Colaboración Fiscal y Fondos Distintos de Aportaciones |                      |                      |
| Transferencias, Asignaciones y Subsidios y Otras Ayudas   | 34,014,735.42        | 12,720,253.01        |
| Otros Orígenes de Operación   | 3,081,614.30         | 33,421.23            |
| <b>Aplicación</b>   | <b>34,104,796.09</b> | <b>13,825,185.81</b> |
| Servicios Personales  | 24,302,637.37        | 11,546,285.84        |
| Materiales y Suministros  | 669,220.76           | 293,881.64           |
| Servicios Generales   | 865,520.81           | 653,597.63           |
| Transferencias Internas y Asignaciones al Sector Público  |                      |                      |
| Transferencias al resto del Sector Público  |                      |                      |
| Subsidios y Subvenciones  |                      |                      |
| Ayudas Sociales   | 8,267,417.15         | 1,331,420.70         |
| Pensiones y Jubilaciones  |                      |                      |
| Transferencias a Fideicomisos, Mandatos y Contratos Análogos  |                      |                      |
| Transferencias a la Seguridad Social  |                      |                      |
| Donativos   |                      |                      |
| Transferencias al Exterior  |                      |                      |
| Participaciones   |                      |                      |
| Aportaciones  |                      |                      |
| Convenios   |                      |                      |
| Otras Aplicaciones de Operación   | 0.00                 | 0.00                 |
| <b>Flujos Netos de Efectivo por Actividades de Operación</b>  | <b>2,991,553.63</b>  | <b>-1,071,511.57</b> |
| <b>Flujos de Efectivo de las Actividades de Inversión</b>   |                      |                      |
| <b>Origen</b>   | <b>0.00</b>          | <b>0.00</b>          |
| Bienes Inmuebles, Infraestructura y Construcciones en Proceso   |                      |                      |
| Bienes Muebles  | 0.00                 | 0.00                 |
| Otros Orígenes de Inversión   |                      |                      |
| <b>Aplicación</b>   | <b>0.00</b>          | <b>0.00</b>          |
| Bienes Inmuebles, Infraestructura y Construcciones en Proceso   |                      |                      |
| Bienes Muebles  | 0.00                 | 0.00                 |
| Otras Aplicaciones de Inversión   |                      |                      |
| <b>Flujos Netos de Efectivo por Actividades de Inversión</b>  | <b>0.00</b>          | <b>0.00</b>          |
| <b>Flujo de Efectivo de las Actividades de Financiamiento</b>   |                      |                      |
| <b>Origen</b>   | <b>0.00</b>          | <b>0.00</b>          |
| Endeudamiento Neto  |                      |                      |
| Interno   |                      |                      |
| Externo   |                      |                      |
| Otros Orígenes de Financiamiento  |                      |                      |
| <b>Aplicación</b>   | <b>0.00</b>          | <b>0.00</b>          |
| Servicios de la Deuda   |                      |                      |
| Interno   |                      |                      |
| Externo   |                      |                      |
| Otras Aplicaciones de Financiamiento  |                      |                      |
| <b>Flujos netos de Efectivo por Actividades de Financiamiento</b>   | <b>0.00</b>          | <b>0.00</b>          |
| <b>Incremento/Disminución Neta en el Efectivo y Equivalentes al Efectivo</b>  | <b>2,991,553.63</b>  | <b>-1,071,511.57</b> |
| <b>Efectivo y Equivalentes al Efectivo al Inicio del Ejercicio</b>  | <b>1,065,884.04</b>  | <b>2,137,395.61</b>  |
| <b>Efectivo y Equivalentes al Efectivo al Final del Ejercicio</b>   | <b>4,057,437.67</b>  | <b>1,065,884.04</b>  |

Bajo protesta de decir verdad declaramos que los Estados Financieros y sus Notas, son razonablemente correctos y son responsabilidad del emisor

**DR. ABEL LEYVA CASTELANOS**  
 Coordinador General

**LIC. MIGUEL ANGEL CONSTANTINO MONTALVO**  
 Encargado del Área de Dirección Gral. De Admón

**Comisión Estatal para el Desarrollo de los Pueblos y Comunidades Indígenas**  
**Estado Analítico del Activo**  
**Del 01 de Enero al 31 de Diciembre 2022**

CPCA-I-07

(PESOS)

CUENTA PUBLICA 2022

| Concepto  | Saldo Inicial<br>1  | Cargos del Periodo<br>2 | Abonos del Periodo<br>3 | Saldo Final<br>4 (1+2-3) | Variación del Periodo<br>(4-1) |
|---|---------------------|-------------------------|-------------------------|--------------------------|--------------------------------|
| <b>ACTIVO</b>   | <b>1,334,149.89</b> | <b>69,388,920.48</b>    | <b>66,540,799.51</b>    | <b>4,182,270.86</b>      | <b>2,848,120.97</b>            |
| <b>Activo Circulante</b>                                      | <b>1,127,194.38</b> | <b>68,882,520.48</b>    | <b>65,890,966.85</b>    | <b>4,118,748.01</b>      | <b>2,991,553.63</b>            |
| Efectivo y Equivalentes                                       | 1,065,884.04        | 34,319,771.28           | 31,328,217.65           | 4,057,437.67             | 2,991,553.63                   |
| Derechos a Recibir Efectivo o Equivalentes                    | 61,310.34           | 34,562,749.20           | 34,562,749.20           | 61,310.34                | 0.00                           |
| Derechos a Recibir Bienes o Servicios                         | 0.00                |                         |                         | 0.00                     | 0.00                           |
| Inventarios   | 0.00                |                         |                         | 0.00                     | 0.00                           |
| Almacenes   | 0.00                |                         |                         | 0.00                     | 0.00                           |
| Estimación por Pérdida o Deterioro de Activos Circulantes     | 0.00                |                         |                         | 0.00                     | 0.00                           |
| Otros Activos Circulantes                                     | 0.00                |                         |                         | 0.00                     | 0.00                           |
| <b>Activo No Circulante</b>                                   | <b>206,955.51</b>   | <b>506,400.00</b>       | <b>649,832.66</b>       | <b>63,522.85</b>         | <b>-143,432.66</b>             |
| Inversiones Financieras a Largo Plazo                         | 0.00                |                         |                         | 0.00                     | 0.00                           |
| Derechos a Recibir Efectivo o Equivalentes a Largo Plazo      | 0.00                |                         |                         | 0.00                     | 0.00                           |
| Bienes Inmuebles, Infraestructura y Construcciones en Proceso | 0.00                |                         |                         | 0.00                     | 0.00                           |
| Bienes Muebles  | 2,107,022.17        | 0.00                    | 506,400.00              | 1,600,622.17             | -506,400.00                    |
| Activos Intangibles   | 15,000.00           | 0.00                    | 0.00                    | 15,000.00                | 0.00                           |
| Depreciación, Deterioro y Amortización Acumulada de Bienes    | -1,915,066.66       | 506,400.00              | 143,432.66              | -1,552,099.32            | 362,967.34                     |
| Activos Diferidos   | 0.00                |                         |                         | 0.00                     | 0.00                           |
| Estimación por Pérdida o Deterioro de Activos no Circulantes  | 0.00                |                         |                         | 0.00                     | 0.00                           |
| Otros Activos no Circulantes                                  | 0.00                |                         |                         | 0.00                     | 0.00                           |

Bajo protesta de decir verdad declaramos que los Estados Financieros y sus Notas, son razonablemente correctos y son responsabilidad del emisor

**DR. ABEL LEYVA CASTELANOS**  
 Coordinador General

**LIC. MIGUEL ANGEL CONSTANTINO MONTALVO**  
 Encargado del Área de Dirección Gral. De Admón

**Comisión Estatal para el Desarrollo de los Pueblos y Comunidades Indígenas**  
**Estado Analítico de la Deuda y Otros Pasivos**  
 Del 01 de Enero al 31 de Diciembre 2022

**CPCA-I-08**

(PESOS)

**CUENTA PUBLICA 2022**

| DENOMINACIÓN DE LAS DEUDAS             | MONEDA DE CONTRATACIÓN | INSTITUCIÓN O PAÍS ACREEDOR | SALDO INICIAL DEL PERIODO | SALDO FINAL DEL PERIODO |
|--|------------------------|-----------------------------|---------------------------|-------------------------|
| <b>DEUDA PÚBLICA</b>                   |                        |                             |                           |                         |
| <b>Corto Plazo</b>                     |                        |                             |                           |                         |
| <b>Deuda Interna</b>                   |                        |                             | 0.00                      | 0.00                    |
| Instituciones de Crédito               |                        |                             | 0.00                      | 0.00                    |
| Títulos y Valores                      |                        |                             |                           |                         |
| Arrendamientos Financieros             |                        |                             |                           |                         |
| <b>Deuda Externa</b>                   |                        |                             | 0.00                      | 0.00                    |
| Organismos Financieros Internacionales |                        |                             | 0.00                      |                         |
| Deuda Bilateral                        |                        |                             |                           |                         |
| Títulos y Valores                      |                        |                             |                           |                         |
| Arrendamientos Financieros             |                        |                             |                           |                         |
| <i>Subtotal Corto Plazo</i>            |                        |                             | <i>0.00</i>               | <i>0.00</i>             |
| <b>Largo Plazo</b>                     |                        |                             |                           |                         |
| <b>Deuda Interna</b>                   |                        |                             | 0.00                      | 0.00                    |
| Instituciones de Crédito               |                        |                             |                           |                         |
| Títulos y Valores                      |                        |                             |                           |                         |
| Arrendamientos Financieros             |                        |                             |                           |                         |
| <b>Deuda Externa</b>                   |                        |                             | 0.00                      | 0.00                    |
| Organismos Financieros Internacionales |                        |                             |                           |                         |
| Deuda Bilateral                        |                        |                             |                           |                         |
| Títulos y Valores                      |                        |                             |                           |                         |
| Arrendamientos Financieros             |                        |                             |                           |                         |
| <i>Subtotal Largo Plazo</i>            |                        |                             | <i>0.00</i>               | <i>0.00</i>             |
| Otros Pasivos                          |                        |                             | 1,179,708.09              | 4,375,430.22            |
| <b>Total Deuda y Otros Pasivos</b>     |                        |                             | <b>1,179,708.09</b>       | <b>4,375,430.22</b>     |

Bajo protesta de decir verdad declaramos que los Estados Financieros y sus Notas, son razonablemente correctos y son responsabilidad del emisor

**DR. ABEL LEYVA CASTELANOS**  
 Coordinador General

**LIC. MIGUEL ANGEL CONSTANTINO MONTALVO**  
 Encargado del Área de Dirección Gral. De Admón

**Comisión Estatal para el Desarrollo de los Pueblos y Comunidades Indígenas**  
**Informe Analítico de la Deuda Pública y Otros Pasivos - LDF**  
**Del 01 de Enero al 31 de Diciembre 2022**

CPCA-I-09

(PESOS)

**CUENTA PUBLICA 2022**

| Denominación de la Deuda Pública y Otros Pasivos (c)            | Saldo al 31 de diciembre de 2019(d) | Disposiciones del Periodo (e) | Amortizaciones del Periodo (f) | Revaluaciones, Reclasificaciones y Otros Ajustes (g) | Saldo Final del Periodo (h)<br>h=d+e-f+g | Pago de Intereses del Periodo (i) | Pago de Comisiones y demás costos asociados durante el Periodo (j) |
|---|-------------------------------------|-------------------------------|--------------------------------|--|--|-----------------------------------|--|
| <b>1. Deuda Pública (1=A+B)</b>                                 |                                     |                               |                                |  |  |                                   |  |
| <b>A. Corto Plazo (A=a1+a2+a3)</b>                              |                                     |                               |                                |  |  |                                   |  |
| a1) Instituciones de Crédito                                    |                                     |                               |                                |  |  |                                   |  |
| a2) Títulos y Valores   |                                     |                               |                                |  |  |                                   |  |
| a3) Arrendamientos Financieros                                  |                                     |                               |                                |  |  |                                   |  |
| <b>B. Largo Plazo (B=b1+b2+b3)</b>                              |                                     |                               |                                |  |  |                                   |  |
| b1) Instituciones de Crédito                                    |                                     |                               |                                |  |  |                                   |  |
| b2) Títulos y Valores   |                                     |                               |                                |  |  |                                   |  |
| b3) Arrendamientos Financieros                                  |                                     |                               |                                |  |  |                                   |  |
| <b>2. Otros Pasivos</b>   | 1,179,708.09                        |                               |                                |  | 4,375,430.22                             |                                   |  |
| <b>3. Total de la Deuda Pública y Otros Pasivos (3=1+2)</b>     | 1,179,708.09                        |                               |                                |  | 4,375,430.22                             |                                   |  |
| <b>4. Deuda Contingente 1 (informativo)</b>                     |                                     |                               |                                |  |  |                                   |  |
| A. Deuda Contingente 1  |                                     |                               |                                |  |  |                                   |  |
| B. Deuda Contingente 2  |                                     |                               |                                |  |  |                                   |  |
| C. Deuda Contingente XX   |                                     |                               |                                |  |  |                                   |  |
| <b>5. Valor de Instrumentos Bono Cupón Cero 2 (Informativo)</b> |                                     |                               |                                |  |  |                                   |  |
| A. Instrumento Bono Cupón Cero 1                                |                                     |                               |                                |  |  |                                   |  |
| B. Instrumento Bono Cupón Cero 2                                |                                     |                               |                                |  |  |                                   |  |
| C. Instrumento Bono Cupón Cero XX                               |                                     |                               |                                |  |  |                                   |  |

1 Se refiere a cualquier Financiamiento sin fuente o garantía de pago definida, que sea asumida de manera solidaria o subsidiaria por las Entidades Federativas con sus Municipios, organismos descentralizados y empresas de participación estatal mayoritaria y fideicomisos Locales o municipales, y por los  
2 Se refiere al valor del Bono Cupón Cero que respalda el pago de los créditos asociados al mismo (Activo).

| Obligaciones a Corto Plazo (k)                     | Monto Contratado (l) | Plazo Pactado (m) | Tasa de Interés (n) | Comisiones y Costos Relacionados (o) | Tasa Efectiva (p) |
|--|----------------------|-------------------|---------------------|--------------------------------------|-------------------|
| <b>6. Obligaciones a Corto Plazo (Informativo)</b> |                      |                   |                     |                                      |                   |
| A. Crédito 1                                       |                      |                   |                     |                                      |                   |
| B. Crédito 2                                       |                      |                   |                     |                                      |                   |
| C. Crédito XX                                      |                      |                   |                     |                                      |                   |

**DR. ABEL LEYVA CASTELANOS**  
 Coordinador General

**LIC. MIGUEL ANGEL CONSTANTINO MONTALVO**  
 Encargado del Área de Dirección Gral. De Admón

Comisión Estatal para el Desarrollo de los Pueblos y Comunidades Indígenas  
 Informe Analítico de Obligaciones Diferentes de Financiamientos – LDF  
 Del 01 de Enero al 31 de Diciembre 2022

CPCA-I-10

(PESOS)

CUENTA PUBLICA 2022

| Denominación de las Obligaciones Diferentes de Financiamiento (c)    | Fecha del Contrato (d) | Fecha de inicio de operación del proyecto (e) | Fecha de vencimiento (f) | Monto de la inversión pactado (g) | Plazo pactado (h) | Monto promedio mensual del pago de la contraprestación (i) | Monto promedio mensual del pago de la contraprestación correspondiente al pago de inversión (j) | Monto pagado de la inversión al XX de XXXXXX de 2022 (k) | Monto pagado de la inversión actualizado al XX de XXXXXX de 2022 (l) | Saldo pendiente por pagar de la inversión al XX de XXXXXX de 2022 (m = g - l) |
|--|------------------------|---|--------------------------|-----------------------------------|-------------------|--|---|--|--|---|
| <b>A. Asociaciones Público Privadas (APP's) (A=a+b+c+d)</b>          |                        |   |                          |                                   |                   |  |   |  |  |   |
| a) APP 1   |                        |   |                          |                                   |                   |  |   |  |  |   |
| b) APP 2   |                        |   |                          |                                   |                   |  |   |  |  |   |
| c) APP 3   |                        |   |                          |                                   |                   |  |   |  |  |   |
| d) APP XX  |                        |   |                          |                                   |                   |  |   |  |  |   |
| <b>B. Otros Instrumentos (B=a+b+c+d)</b>                             |                        |   |                          |                                   |                   |  |   |  |  |   |
| a) Otro Instrumento 1  |                        |   |                          |                                   |                   |  |   |  |  |   |
| b) Otro Instrumento 2  |                        |   |                          |                                   |                   |  |   |  |  |   |
| c) Otro Instrumento 3  |                        |   |                          |                                   |                   |  |   |  |  |   |
| d) Otro Instrumento XX   |                        |   |                          |                                   |                   |  |   |  |  |   |
| <b>C. Total de Obligaciones Diferentes de Financiamiento (C=A+B)</b> |                        |   |                          |                                   |                   |  |   |  |  |   |

**NADA QUE INFORMAR EN ESTE APARTADO**

DR. ABEL LEYVA CASTELANOS  
 Coordinador General

LIC. MIGUEL ANGEL CONSTANTINO MONTALVO  
 Encargado del Área de Dirección Gral. De Admón

**Comisión Estatal para el Desarrollo de los Pueblos y Comunidades Indígenas**

**Informe sobre Pasivos Contingentes  
Al 31 Diciembre de del 2022  
(PESOS)**

TRIMESTRE: CUARTO 2022

1. A principios del año 2010 este Organismo inició un proceso de sustitución de personal, lográndose la conciliación en algunos de los casos, e interponiéndose diversas demandas Laborales por "despido injustificado" que enfrentamos ante la Junta de Conciliación y Arbitraje:

✓ **Expediente 2744/2010, Rodrigo Carballo Mendívil.**

Gracias a diversas gestiones ante la Secretaría de la Consejería Jurídica, Secretaría de Gobierno, junta de Conciliación, el pasado 14 de Diciembre de 2022, se concretó la suscripción de convenio judicial de pago ante la Junta Local de Conciliación y Arbitraje de Estado de Sonora, mediante el cual **dicha Autoridad ordenó el archivo como asunto total y definitivamente concluido**, conforme a:

| Comisión Estatal para el Desarrollo de los Pueblos y Comunidades Indígenas |                        |
|--|------------------------|
| Expediente No. 2744/2010   |                        |
| PROPUESTA DEL TRABAJADOR   | \$3,700,000.00         |
| SAT (IMPUESTO)   | \$3,073,473.00         |
| ISSSTESON CUOTAS   | \$638,938.16           |
| ISSSTESON ACTUALIZACIONES  | \$584,499.08           |
| ISSSTESON RECARGOS   | \$818,210.77           |
|  | <u>\$2,041,648.01</u>  |
| COSTO CON ISR/CUOTAS ISSSTESON   | \$8,815,121.01         |
| ISSSTESON PATRON (APORTACIONES)  | \$4,023,050.82         |
| CUANTIA DEL ASUNTO   | <u>\$12,838,171.83</u> |
| * SAT REGRESA ISR AL ESTADO  | <u>\$3,073,473.00</u>  |
| NOTA: LEY GENERAL DE COORDINACIÓN FISCAL                                   |                        |

Emitiéndose los cheques:

- 0140580 de fecha 14 de diciembre de 2022 a favor del Actor Rodrigo Carballo Mendívil, por la cantidad de \$ 3,700,000.00 (Son.- Tres millones setecientos mil pesos 00/100 M.N.) con el cual se cubrieron las diversas prestaciones establecidas en su demanda;
- 0140583 de fecha 14 de diciembre de 2022 a favor del Actor del Isssteson, por la cantidad de \$ 6,064,698.83 (Son.- Seis millones sesenta y cuatro mil, seiscientos noventa y ocho pesos

83/100 M.N.) con el cual se cubrieron cuotas, aportaciones, intereses moratorios y actualización, con motivo de la condena de restituirle al actor sus derechos ante dicho Instituto del 30 de abril de 2010 al 31 de mayo de 2022.

- Se cubrió la cantidad de \$ 3, 073,473.00 (Son.- Tres millones, setenta y tres mil cuatrocientos setenta y tres pesos 00/100 M.N) ante el Servicio de Administración Tributaria, SAT, por concepto de Impuesto Sobre la Renta (ISR)

## **PASIVO ISSSTESON, EXPEDIENTES 2743/2010 Y 2608/2010**

En cuanto a la condena de restituir a los trabajadores en sus derechos ante el ISSSTESON, se informa que al 22 de Octubre de 2020, en ambos expedientes existía un adeudo por concepto de aportaciones, cuotas e intereses moratorios en 3 (tres) expedientes por el orden de los **\$ 4, 697,736.86 (Son.- Cuatro millones seiscientos noventa y siete mil setecientos treinta y seis pesos 86/100 MN).** *Cifra que requiere ser actualizada*

- Total pasivo **Expedientes 2608/2010 y 2743/2010: \$ 4, 697,736.86 (Son.- Cuatro millones seiscientos noventa y siete mil setecientos treinta y seis pesos 86/100 MN).** al 22 de Octubre de 2020

### **ISSSTESON**

- ✓ **Expediente No. 2743/2010, José Antonio Gaytán Echeverría.**

Se hace de su conocimiento que el 9 de Septiembre de 2015, esta Comisión y el actor dentro del expediente referido, se cumplió la relación laboral entre las partes al entregarse la cantidad d \$ 1450,000.00 (Son.- Un Millón cuatrocientos cincuenta mil pesos 00/100 MN) mediante la cual quedaron cumplidas las diversas pretensiones del actor, conforme al Laudo de fecha 11 de febrero de 2015; derivado del acuerdo de pago con el actor, este Organismo contaba únicamente con la cantidad de **\$ 709,664.89 (Son.- Setecientos nueve mil seiscientos sesenta y cuatro pesos 89/100 MN)** insuficientes para cumplir la obligación de la Comisión de cubrir las cuotas y aportaciones al Instituto de Seguridad y Servicios Sociales de los Trabajadores del Estado (ISSSTESON)

---

### **RECURSOS ECONÓMICOS**

Se cuenta con la cantidad de \$ 709,664.89 (Son.- Setecientos nueve mil seiscientos sesenta y cuatro pesos 89/100 MN) para hacer frente parcialmente ante ISSSTESON, dentro del expediente 2743/2010. Asimismo, con \$ 3, 073,473.00 (Son.- Tres millones, setenta y tres mil cuatrocientos setenta y tres pesos 00/100 M.N) para cubrir el Impuesto Sobre la Renta (ISR) derivado del expediente 2744/2010, que quedó concluido el 14 de diciembre de 2022.

---

2. Asimismo, se hace del conocimiento que, durante el mes de enero de 2022, se interpusieron diversas demandas laborales por despido injustificado, con motivo de la remoción de personal adscrito a esta Comisión, quedando subsistentes 3 (tres) de ellas, conforme a:

| JUICIOS LABORALES CEDIS |                           |                            |                          |  |              |                     |               |
|-------------------------|---------------------------|----------------------------|--------------------------|--|--------------|---------------------|---------------|
|                         |                           |                            |                          | PRESTACIONES DEMANDADAS/PASIVO CONTINGENTE |              |                     |               |
| EXPEDIENTE              | JUZGADO/TRIBUNAL          | ACTOR/QUEJOSO              | TIPO DE JUICIO Y MATERIA | NO REINST.                                 | OTRAS PREST. | MONTO DE LA DEMANDA | \$ DISPONIBLE |
| 584/2022JES             | JUNTA ESPECIAL HERMOSILLO | JOSÉ IRAM DURAZO DAVILA    | LABORAL                  | \$226,677.88                               | \$292,634.32 | \$519,312.20        | \$79,602.07   |
| 585/2022JES             | JUNTA ESPECIAL HERMOSILLO | EDNA GABRIELA LEÓN MIRANDA | LABORAL                  | \$202,421.54                               | \$258,724.22 | \$461,145.76        | \$70,378.73   |
| 30/2022                 | JUNTA LOCAL NAVOJOA       | JOSÉ ERNESTO ALCANTAR RUIZ | LABORAL                  | \$180,576.00                               | \$229,284.00 | \$409,860.00        | \$68,310.27   |
| <b>TOTALES</b>          |                           |                            |                          | \$609,675.42                               |              | \$1,390,317.96      | \$218,291.07  |

Refiero que a la fecha no nos han sido notificadas, sin embargo, existe el interés de este Organismo de lograr un arreglo con los actores, por lo que contamos con la cantidad de \$ 218,291.07 (Son.- Doscientos dieciocho mil, doscientos noventa y uno pesos, 07/100 MN) entregados en su momento a este Organismo por parte de la Secretaría de Hacienda, para cubrir el finiquito de dichos trabajadores, sin obviar que son insuficientes, en relación a las pretensiones de los hoy demandantes.

- Total pasivo **Expedientes: \$ 1,390,317.96 (Son.- Un millón trescientos noventa mil trescientos diecisiete pesos 96/100 MN).** al mes de noviembre de 2022, aproximadamente.

#### **ATENCIÓN LEGAL**

Demandas sin notificar, por lo que a la fecha no se cuenta con estrategia legal definida, sin embargo y a propuesta de la Dirección de Asuntos Jurídicos de la Secretaría de Gobierno (cabeza de sector) se pretende llegar a un acuerdo económico con la contraparte, previo al visto bueno o aprobación de la Secretaría de la Consejería de Jurídica y de la Secretaría de Hacienda.

LIC. MIGUEL ANGEL CONSTANTINO MONTALVO  
Encargado del Área de Dirección Gral. De  
Admón

DR. ABEL LEYVA CASTELLANOS  
Coordinador General



**Notas a los Estados Financieros**

**al 31 de Diciembre del 2022**

CUENTA PÚBLICA 2022

(PESOS)

**Notas de Desglose**

**1.- Efectivo**

La cuenta de Bancos está integrada por recursos estatales, federales e ingresos propios y estos son valuados en moneda de curso legal y representan el efectivo disponible en las cuentas bancarias a nombre de la institución, se compone de la siguiente manera:

| Nombre de la Cuenta        | Al 31 de<br>Diciembre del<br>2022 | Al 31 de<br>Diciembre del<br>2021 |
|----------------------------|-----------------------------------|-----------------------------------|
| Gastos de Operación        | 4,057,162.99                      | 1,065,581.52                      |
| Cuenta de Nómina           | 274.67                            | 302.51                            |
| Recurso Federal            | .00                               | .00                               |
| Cuenta de Ingresos Propios | .01                               | .01                               |
| <b>Total</b>               | <b>4,057,437.67</b>               | <b>1,065,884.04</b>               |

**2.-Derecho a Recibir Efectivo o Equivalente**

El rubro de cuentas por cobrar se integra de la siguiente manera:

| Nombre de la Cuenta       | Al 31 de<br>Diciembre<br>del 2022 | Al 31 de<br>Diciembre<br>del 2021 |
|---------------------------|-----------------------------------|-----------------------------------|
| <b>Cuentas por Cobrar</b> |                                   |                                   |
| -Deudores Diversos        | 61,300.78                         | 61,300.78                         |
| -Otros                    | 9.56                              | 9.56                              |
| <b>Total</b>              | <b>61,310.34</b>                  | <b>61,310.34</b>                  |

**Notas a los Estados Financieros**

**al 31 de Diciembre del 2022**

CUENTA PÚBLICA 2022

(PESOS)

**Desagregación por su vencimiento:**

| Nombre de la Cuenta                                   | Al 31 de<br>Diciembre<br>del 2022 | Al 31 de<br>Diciembre<br>del 2021 |
|---|-----------------------------------|-----------------------------------|
| <b>Con vencimiento menor a 30 días</b>                |                                   |                                   |
| - Deudores Diversos                                   |                                   |                                   |
| <b>Con vencimiento menor a 90 días</b>                |                                   |                                   |
| - Cuentas por cobrar a corto plazo                    | 0                                 | 0                                 |
| <b>Con vencimiento mayor a 365 días</b>               |                                   |                                   |
| - Otros derechos a recibir Efectivo o<br>equivalente. | 61,310.34                         | 61,310.34                         |
| <b>Total</b>  | <u><b>61,310.34</b></u>           | <u><b>61,310.34</b></u>           |

Está representada por \$61,300.78 recurso por recibir por parte de Secretaria de Hacienda, mismo que se ha ido acumulando de la siguiente manera: 2010 \$11,701.59 ; 2011 \$1,781.44; 2013 \$22,572.41 ; 2014 \$25,245.54, se han realizado gestiones para su recuperación, sin obtener respuesta positiva al día de hoy y por Subsidio al Empleado por \$9.56, diferencia en centavos acumulativa.

**Notas a los Estados Financieros**

**al 31 de Diciembre del 2022**

CUENTA PÚBLICA 2022

(PESOS)

**Activos No Circulantes**

**3.-Bienes Muebles e Inmuebles**

Este rubro se integra como sigue:

| Nombre de la Cuenta                    | Al 31 de Diciembre del 2022 | Al 31 de Diciembre del 2021 |
|--|-----------------------------|-----------------------------|
| <b>Bienes Inmuebles</b>                |                             |                             |
| Terrenos                               | \$0                         | \$0                         |
| Edificios                              | \$0                         | \$0                         |
| <b>Total</b>                           | <b>\$0</b>                  | <b>\$0</b>                  |
| <b>Bienes Muebles</b>                  |                             |                             |
| Bienes Muebles Donados                 | 0                           | 0                           |
| Mobiliario y Equipo de Administración  | 683,594.77                  | 683,594.77                  |
| Equipo y Equipo Educativo y Recreativo | 19,127.40                   | 19,127.40                   |
| Equipo de Transporte                   | 897,900.00                  | 1,404,300.00                |
| <b>Total</b>                           | <b>1,600,622.17</b>         | <b>2,107,022.17</b>         |
| <b>Depreciaciones Acumuladas</b>       | <b>(1,552,099.32)</b>       | <b>(1,915,066.66)</b>       |
| <b>Total</b>                           | <b>48,522.85</b>            | <b>191,955.51</b>           |

Este rubro está integrado por concepto de donaciones y adquisiciones de mobiliario y equipo, equipo de cómputo y equipo de transporte.

La depreciación registrada durante el periodo del 01 de enero al 31 de Diciembre del 2022 es de \$143432.26 la cual acumulada a la de ejercicios anteriores suma un total de \$1,552,099.32.

Las tasas de depreciación utilizadas fueron las publicadas por la CONAC en el Diario Oficial del día 15 de Agosto de 2012 y son las siguientes: Edificios No Habitacionales 3.3%, Mobiliario y Equipo de Administración 10%; Equipo de Cómputo 33.3% y Equipo de Transporte 20%.

**Notas a los Estados Financieros**

**al 31 de Diciembre del 2022**

CUENTA PÚBLICA 2022

(PESOS)

**4.-Intangibles**

| Nombre de la Cuenta | Al 31 de Diciembre del 2022 | Al 31 de Diciembre del 2021 |
|---------------------|-----------------------------|-----------------------------|
| Software            | 15,000.00                   | 15,000.00                   |
| <b>Total</b>        | <b>15,000.00</b>            | <b>15,000.00</b>            |

El activo intangible corresponde a la cantidad de \$15,000.00 que representa Software adquirido "SACG.6. El cual ha sido amortizado en su totalidad, fecha de adquisición el 15 de noviembre del 2014.

**5.- Pasivo Circulante Cuentas por Pagar a Corto Plazo**

**El saldo al Al 31 de Diciembre del 2022**

| Nombre de la Cuenta                     | Al 31 de Diciembre del 2022 | Al 31 de Diciembre del 2021 |
|---|-----------------------------|-----------------------------|
| <b>Con vencimiento menor a 30 días</b>  |                             |                             |
| Retenciones y Contribuciones a Pagar    | 3,423,004.29                | 297,512.31                  |
| <b>Con vencimiento menor a 90 días</b>  |                             |                             |
| Proveedores y Otras Cuentas por Pagar   | 0                           | 140,000.00                  |
| <b>Con vencimiento menor a 365 días</b> |                             |                             |
| Acreedores Diversos                     | 952,425.93                  | 742,195.78                  |
| <b>Total</b>                            | <b>4,375,430.22</b>         | <b>1,179,708.09</b>         |

La cuenta Retenciones y Contribuciones por Pagar, está representada por Retenciones del Impuesto Sobre la Renta durante el mes de Diciembre, por Concepto de Sueldos y Salarios \$3,423,004.29, retención ISR por Arrendamiento \$ 387, retención ISR por Honorarios y Servicios Profesionales \$401.21 y sutspes por \$ 43,723.72 pagaderas en Enero del 2023. El adeudo en acreedores diversos corresponde a pago parcial a ISSSTESON por un laudo en proceso.

**Notas a los Estados Financieros**

**al 31 de Diciembre del 2022**

CUENTA PÚBLICA 2022

(PESOS)

**6.-Patrimonio**

**Integración del patrimonio:**

Los saldos que integran este rubro al 31 de Diciembre del 2022

| Nombre de la Cuenta                            | Al 31 de Diciembre del 2022 | Al 31 de Diciembre del 2021 |
|--|-----------------------------|-----------------------------|
| <b>Hacienda Pública/Patrimonio Contribuido</b> |                             |                             |
| Aportaciones                                   | 0                           | 0                           |
| Donaciones de Capital                          | 0                           | 0                           |
| <b>Hacienda Pública /Patrimonio Generado</b>   |                             |                             |
| Resultado de Ejercicios Anteriores             | 0                           | 0                           |
| Ahorro/ Desahorro                              | -193,159.36                 | 154,441.80                  |
| <b>Total Patrimonio</b>                        | <b>-193,159.36</b>          | <b>154,441.80</b>           |

**7.- Ingresos de Gestión**

Se integra a continuación:

| Nombre de la Cuenta  | Al 31 de Diciembre del 2022 | Al 31 de Diciembre del 2021 |
|--|-----------------------------|-----------------------------|
| <b>Participaciones, Aportaciones, Transferencias, Asignaciones, Subsidios y Otras Ayudas</b> |                             |                             |
| Transferencias, Asignaciones, Subsidios y Otras Ayudas                                       | 34,014,735.42               | 12,720,253.01               |
| <b>Otros Ingresos y Beneficios</b>   |                             |                             |
| Ingresos propios   | 0                           | 0                           |
| Intereses en Inversión   | 0                           | 0                           |
| Otros Ingresos   | 64,000.00                   | 1,569,531.29                |
| <b>Total</b>   | <b>34,078,735.42</b>        | <b>14,289,784.30</b>        |

Los ingresos registrados están representados por Subsidio Estatal en cantidad de \$34,078,735.42 y previo autorización de junta de consejo directivo, se realizó la venta de dos vehículos por la cantidad de \$64,000.00.

**Notas a los Estados Financieros**

**al 31 de Diciembre del 2022**

CUENTA PÚBLICA 2022

(PESOS)

**8.-Gastos de Funcionamiento**

Los egresos reconocidos y registrados por el periodo concluido el 30 de Septiembre del 2022, fueron por los conceptos siguientes:

| Nombre de la Cuenta                        | Al 31 de Diciembre del 2022 | Al 31 de Diciembre del 2021 |
|--|-----------------------------|-----------------------------|
| <b>Gastos de Funcionamiento</b>            |                             |                             |
| Servicios Personales                       | 24,302,637.37               | 11,546,285.84               |
| Materiales y Suministros                   | 669,220.76                  | 293,881.64                  |
| Servicios Generales                        | 889,186.24                  | 793,597.63                  |
| Transferencias Asignaciones y subsidios    | 8,267,417.15                | 1,331,420.70                |
| Depreciación de Bienes Muebles e Inmuebles | 143,432.66                  | 170,156.69                  |
| Otros Gastos Varios                        | .60                         | 0                           |
| Inversión Pública                          | 0                           | 0                           |
| <b>Total Egresos</b>                       | <b>34,271,894.78</b>        | <b>14,135,342.50</b>        |

La cuenta de Gastos de Funcionamiento está representada por las erogaciones en el Capítulo 1000 Servicios Personales en cantidad de \$ 24,302,637.37; el Capítulo 2000 Materiales y Suministros en cantidad de \$669,220.76; el Capítulo 3000 Servicios Generales \$669,220.76, Transferencias, Asignaciones, Subsidios \$8,267,417.15, por la depreciación del período en cantidad de \$143,432.66.

**Notas a los Estados Financieros**

**al 31 de Diciembre del 2022**

CUENTA PÚBLICA 2022

(PESOS)

**9.- Notas al estado de Flujo de Efectivo:**

El análisis de los saldos inicial y final que figuran en la última parte del Estado de flujo de Efectivo en la cuenta de efectivo y equivalentes es como sigue:

| Concepto        | Saldo final            | Saldo inicial (2021)   |
|-----------------|------------------------|------------------------|
| Efectivo        | \$ -                   | \$ -                   |
| HSBC 4033774456 | \$ 4,057,162.99        | \$ 1,065,581.52        |
| HSBC 4027993328 | \$ 0.01                | \$ 0.01                |
| HSBC 4033774449 | \$ 274.67              | \$ 302.51              |
| <b>TOTAL</b>    | <b>\$ 4,057,437.67</b> | <b>\$ 1,065,884.04</b> |

Conciliación de los Flujos de Efectivo Netos de las Actividades de Operación y la cuenta de Ahorro/Desahorro antes de Rubro Extraordinarios:

| Conciliación de Flujos de Efectivo Netos de las Actividades de Operación y la cuenta de Ahorro/Desahorro antes de Rubros Extraordinarios |                          |                          |
|--|--------------------------|--------------------------|
| Descripcion  | Al 31 Diciembre del 2022 | Al 31 Diciembre del 2021 |
| <b>Ahorro/Desahorro antes de rubros extraordinarios</b>  | <b>-\$ 193,159.36</b>    | <b>\$ 154,441.80</b>     |
| <b>Movimientos de partidas (o rubros) que no afectan al efectivo.</b>  |                          |                          |
| Depreciacion   | \$ 143,433.26            | \$ 170,156.69            |
| Amortizacion   | \$ -                     | \$ -                     |
| Incremento de pasivos  | \$ 3,195,722.13          | \$ 172,014.40            |
| Incremento en inversiones producido revaluacion  | \$ -                     | \$ -                     |
| Ganancia/perdida en venta de bienes muebles inmuebles e intangibles  | \$ 64,000.00             | \$ -                     |
| Incremento o decremento en cuentas por cobrar  | \$ -                     | \$ -                     |
| Otras aplicaciones   | \$ 68,424.12             | -\$ 1,568,124.46         |
| <b>Flujos de efectivo netos de las actividades de Operación</b>  | <b>\$ 2,991,553.63</b>   | <b>-\$ 1,071,511.57</b>  |

**Notas a los Estados Financieros**

**al 31 de Diciembre del 2022**

CUENTA PÚBLICA 2022

(PESOS)

**10.-Conciliación entre los Ingresos Presupuestarios y Contables, así como entre los Egresos Presupuestarios y los Gastos Contables:**

| <b>Conciliación Contable Presupuestal de Resultados</b>  |                       |
|--|-----------------------|
| <b>Por el Periodo terminado al 31 de Diciembre del 2022</b>  |                       |
| <b>(Pesos historicos)</b>  |                       |
| <b>DESCRIPCION</b>   | <b>SALDOS FINALES</b> |
| Ingresos Presupuestales Generados  | \$ 34,014,735.42      |
| Egresos Presupuestales Ejercidos   | \$ 34,128,461.52      |
| <b>Resultado Presupuestal</b>  | <b>-\$ 113,726.10</b> |
| <b>Mas</b>   |                       |
| partidas que se suman en la conciliación de ingresos presupuestales contra los ingresos del estado de resultados (otros ingresos y bienes muebles) | \$ 64,000.00          |
| <b>Menos</b>   |                       |
| Partidas que se suman en la conciliación de gastos presupuestales contra los gastos del estado de resultados (Depreciación)                        | \$ 143,433.26         |
| <b>Remanente Contable del Periodo:</b>   | <b>-\$ 193,159.36</b> |
| <b>Mas</b>   |                       |
| Autorización para la Aplicación de Remanente de Ejercicios Anteriores.   | \$ -                  |
| <b>Ahorro/Desahorro Presupuestal</b>   | <b>-\$ 193,159.36</b> |



**Notas a los Estados Financieros**

**al 31 de Diciembre del 2022**

CUENTA PÚBLICA 2022

(PESOS)

**Notas de Memoria (Cuentas de Orden)**

**1.-Notas de Memoria (Cuentas de Orden)**

La Entidad no lleva registro de Cuentas de Orden Contables, toda vez que durante el periodo del 01 de enero al 31 de Diciembre del 2022, no se presentó ningún evento económico que diera origen algún registro de esta naturaleza. La Entidad lleva únicamente el registro en Cuentas de Orden Presupuestales, relativas a los Presupuestos de Ingresos o Egresos, a efecto de controlarlos, siendo las más importantes las siguientes

|                                    |               |
|------------------------------------|---------------|
| Presupuesto de Egresos Autorizado: | 11,270,565.00 |
| Presupuesto de Egresos Pagado:     | 34,104,796.09 |

**Notas de Gestión Administrativa**

**1.-Introducción**

Los aspectos económicos financieros que influyeron en la preparación de los Estados Financieros se comentan a continuación.

**2.-Panorama Económico y Financiero**

IDEM NOTA 7 INGRESOS.

**3.-Autorización e Historia**

La comisión estatal para el desarrollo de los pueblos y comunidades indígenas (CEDIS) fue creada mediante Ley de Derechos de los Pueblos y Comunidades Indígenas de Sonora, publicada en el boletín oficial del gobierno del estado de sonora, Numero 49, sección IV, tomo CLXXXVI de fecha 16 de diciembre 2010, misma que en su artículo segundo transitorio, abrogo el decreto que creó a La Comisión para la Atención de los Pueblos indígenas de Sonora (CAPIS) publicado en el boletín oficial Del Gobierno del Estado de Sonora número 51, secc. IV de fecha 26 de diciembre 2003.Como un Organismo Descentralizado de la Administración Pública Estatal, con personalidad

**Notas a los Estados Financieros**

**al 31 de Diciembre del 2022**

CUENTA PÚBLICA 2022

(PESOS)

jurídica y patrimonio propio con autonomía técnica y académica. A la fecha de este informe no se han registrado cambios estructurales.

**4.-Organización y Objeto Social**

**a).-Objeto Social.-**Servir de enlace entre el Gobierno del Estado de Sonora y las Comunidades Indígenas del estado, tanto originarias como migrantes, y de esta manera cubrir sus necesidades de manera asertiva.

**b).-Principal Actividad.-**

I.-Atender las necesidades de manera integral de las comunidades indígenas del estado de Sonora, tanto originarias como migrantes

**c).-Ejercicio Fiscal.-**Comprende del 1º. De Enero al 31 de Diciembre de 2022.

**d).-Régimen Jurídico.-**Es un Organismo Descentralizado de la Administración Pública Estatal, con personalidad jurídica y patrimonio propio.

**e).-Consideraciones fiscales del ente.-**

1.-Las contribuciones Federales, Estatales y Municipales están sujetas a revisión por parte de las autoridades fiscales durante un período de cinco años, existiendo la contingencia de la obligación de pago en el caso de que la autoridad en el ejercicio de sus facultades de revisión determine diferencias.

2.-La Entidad no es contribuyente del Impuesto sobre la Renta en términos del Art. 79 de la Ley del Impuesto Sobre la Renta, sin embargo es responsable solidario por la retención y entero de los impuestos que correspondan cuando haga pagos a terceros por concepto de honorarios, arrendamientos, remuneraciones al personal, entre otros. También tiene obligación de exigir documentación que reúna requisitos fiscales cuando estén obligados a ello en términos del Art. 86 Fracción V, Párrafos 5º y 6º de la Ley del Impuesto Sobre la Renta.

**Notas a los Estados Financieros**

**al 31 de Diciembre del 2022**

CUENTA PÚBLICA 2022

(PESOS)

**f).-Estructura Organizacional Básica.-**

De la Administración y Órganos de Gobierno de la Entidad

La Comisión Estatal para el Desarrollo de los Pueblos y Comunidades Indígenas contará con los siguientes Órganos y autoridades:

- I.-El Consejo Directivo;
- II.-El Coordinador General;

El Consejo Directivo será la máxima autoridad de la Entidad y se integrará por:

- I.-Un Presidente que será el Gobernador del Estado;
- II.-Un Vicepresidente que será el Secretario de Gobierno; y
- III.-Los Titulares de cada una de las siguientes Dependencias:

- a. Secretaría de Hacienda.
- b. Secretaría de Economía
- c. Secretaría de Desarrollo Social
- d. Secretaría de Infraestructura y Desarrollo Urbano
- e. Secretaría de Agricultura, Ganadería, Recursos Hidráulicos, Pesca y Acuicultura
- f. Secretaría de Salud Pública
- g. Secretaría de Educación y cultura
- h. Procuraduría General de justicia del Estado.

El Consejo Directivo contará con un Secretario Técnico que será el coordinador General, quien sin ser miembro del mismo asistirá a sus sesiones con voz pero sin voto.

**5.-Bases de Preparación de los Estados Financieros**

A continuación se presenta un resumen de las políticas más significativas utilizadas en la preparación de los estados financieros que se acompañan:

**Notas a los Estados Financieros****al 31 de Diciembre del 2022****CUENTA PÚBLICA 2022****(PESOS)****a) Bases contables de preparación y presentación de los Estados Financieros**

Los estados financieros adjuntos de la Entidad se prepararon de conformidad con las disposiciones vigentes de la Ley General de Contabilidad Gubernamental (LGCG) que le son aplicables en su carácter de organismo público descentralizado con personalidad jurídica y patrimonio propio, del Gobierno del Estado de Sonora.

Los estados financieros están preparados sobre la base de costo histórico, utilizando la base de registro contable denominada "base acumulativa" que consiste en registrar todas las transacciones efectuadas por la entidad, en base a lo devengado, independientemente de que impliquen o no movimiento de efectivo.

- b)** Las Normas de Información Financiera Gubernamental Generales para el Sector Paraestatal (NIFGG) y las Normas de Información Financiera Gubernamental Específicas para el Sector Paraestatal (NIFGE), emitidas por la Unidad de Contabilidad Gubernamental e Informes sobre la Gestión Pública (UCG) de la Secretaría de Hacienda y Crédito Público (SHCP).
- c)** Las Normas de Información Financiera emitidas por el Consejo Mexicano de Normas de Información Financiera, A. C. que son aplicadas de manera supletoria y que han sido autorizadas por la UCG de la SHCP.
- d)** Normas Internacionales de Contabilidad para el Sector Público (NICSP).

**Ley General de Contabilidad Gubernamental (LGCG)**

El 31 de diciembre de 2008 se publicó en el Diario Oficial de la Federación la LGCG, que entró en vigor el 1 de enero de 2009, y es de observancia obligatoria para los poderes Ejecutivo, Legislativo y Judicial de la Federación, los Estados y el Distrito Federal; los Ayuntamientos de los Municipios; los Órganos Político-Administrativos de las Demarcaciones Territoriales del Distrito Federal; las Entidades de la Administración Pública Paraestatal, ya sean federales, estatales o municipales y los Órganos Autónomos Federales y Estatales.

La Ley tiene como objeto establecer los criterios generales que regirán la contabilidad gubernamental y la emisión de la información financiera de los entes públicos, con la finalidad de lograr la armonización contable a nivel nacional, para lo cual fue creado el Consejo Nacional de Armonización Contable (CONAC) como órgano de coordinación

**Comisión Estatal para el Desarrollo de los Pueblos y Comunidades Indígenas****Notas a los Estados Financieros****al 31 de Diciembre del 2022**

CUENTA PÚBLICA 2022

(PESOS)

para la armonización de la contabilidad gubernamental, el cual tiene por objeto la emisión de las normas contables y las disposiciones presupuestales que se aplicarán para la generación de información financiera y presupuestal que emitirán los entes públicos.

En 2009, 2010, 2011, 2012 y 2013, el CONAC emitió diversas disposiciones regulatorias en materia de contabilidad gubernamental y presupuestal, en las cuales se establecieron diversas fechas para el inicio de su aplicación efectiva.

Con la finalidad de dar cumplimiento al objetivo de la armonización contable y establecer los ejercicios sociales en que tendrá aplicación efectiva el conjunto de normas aplicables, el 15 de diciembre de 2010 el CONAC emitió el Acuerdo de Interpretación sobre las obligaciones establecidas en los artículos transitorios de la LGCG, en el cual interpretó que las entidades paraestatales del Gobierno Federal y Estatal tienen la obligación, a partir del 1 de enero de 2012, de realizar registros contables con base acumulativa, apegándose al marco conceptual y a los postulados básicos de contabilidad gubernamental, así como a las normas y metodologías que establezcan los momentos contables, los clasificadores y los manuales de contabilidad gubernamental armonizados, y de acuerdo con las respectivas matrices de conversión con las características señaladas en los artículos 40 y 41 de la LGCG.

Consecuentemente, a partir de la fecha señalada tienen la obligación de emitir información contable, presupuestaria y programática sobre la base técnica prevista en los documentos técnico-contables siguientes:

- A.** Marco Conceptual
- B.** Postulados Básicos de Contabilidad Gubernamental
- C.** Clasificador por Objeto del Gasto
- D.** Clasificador por Tipo de Gasto
- E.** Clasificador por Rubro de Ingresos
- F.** Catálogo de Cuentas de Contabilidad
- G.** Momentos Contables de los Egresos
- H.** Momentos Contables de los Ingresos
- I.** Manual de Contabilidad Gubernamental

**Normas de Información Financiera Gubernamental emitidas por la UCG de la SHCP.**

## Notas a los Estados Financieros

al 31 de Diciembre del 2022

CUENTA PÚBLICA 2022

(PESOS)

Las Normas Contables Principales Reglas de Registro y Valoración del Patrimonio (Elementos Generales), Reglas Específicas de Registro y Valoración del Patrimonio y Parámetros de Estimación de Vida Útil, emitidas por el CONAC el 27 de diciembre de 2010, 13 de diciembre de 2011 y 15 de agosto de 2012, respectivamente, serán de aplicación obligatoria a partir del 1 de enero de 2013, (Nota: en este caso debe de tomarse en cuenta el oficio 0247/2012 que emitió el Secretario Técnico del CONAC el 14 de septiembre de 2012, donde establece que dichas normas contables deben ser aplicadas a partir del ejercicio que inicia el 1 de enero de 2013, sin embargo, se permite su aplicación en 2012 para el caso de aquellos entes públicos que tengan la posibilidad de realizar sus registros contables conforme dichas normas, o aquellos que en esa fecha ya estén aplicando la sustancia de las mismas, por lo que cualquier entidad que haya aplicado esas normas en 2012 estaría en cumplimiento).

Mediante Oficio Circular 309-A-0248/2012, de fecha 14 de septiembre de 2012, la UCG de la SHCP informó a las Dependencias de la Administración Pública Federal y a las Entidades del Sector Paraestatal sobre diversas modificaciones y precisiones que efectuó en el marco contable gubernamental federal.

| <b>Obligación</b>  | <b>La Federación las Entidades Federativas y sus respectivos entes públicos a más tardar</b> | <b>Los Municipios y sus entes públicos a más tardar</b> |
|--|--|---|
| <i>Integración automática del ejercicio presupuestario con la operación contable</i>                   | <i>30 de junio de 2014</i>   | <i>30 de junio de 2015</i>                              |
| <i>Realizar los registros contables con base en las Reglas de Registro y Valoración del Patrimonio</i> | <i>31 de diciembre de 2014</i>   | <i>31 de diciembre de 2015</i>                          |
| <i>Generación en tiempo real de estados financieros</i>  | <i>30 de junio de 2014</i>   | <i>30 de junio de 2014</i>                              |

## Notas a los Estados Financieros

al 31 de Diciembre del 2022

CUENTA PÚBLICA 2022

(PESOS)

|   |                                       |  |
|---|---------------------------------------|--|
| <i>Emisión de Cuentas Públicas en los términos acordados por el Consejo</i> | <i>Para la correspondiente a 2014</i> | <i>Para la correspondiente a la 2015</i> |
|---|---------------------------------------|--|

**Nuevos plazos para la emisión de reportes financieros:**

El Comité Ejecutivo Nacional del Instituto Mexicano de Contadores Públicos (IMCP), a través de la Vicepresidencia de Sector Gubernamental, en la Segunda Reunión del Consejo Nacional de Armonización Contable, celebrada el 3 de mayo de 2013, de la cual se destaca que los estados y municipios han logrado avances importantes y significativos en la adopción e implementación de la Ley General de Contabilidad Gubernamental (LGCG), así como que continúan los esfuerzos institucionales a fin de avanzar con el proceso de armonización contable. Sin embargo, en el diagnóstico se establece la

**Comisión Estatal para el Desarrollo de los Pueblos y Comunidades Indígenas****Notas a los Estados Financieros****al 31 de Diciembre del 2022**

CUENTA PÚBLICA 2022

(PESOS)

limitante de carecer de una herramienta informática que haya dado los resultados requeridos en más de un ejercicio fiscal, de forma adecuada y probada.

Por lo anterior y con fundamento en las fracciones XII y XIII del artículo 9 de la Ley General de Contabilidad Gubernamental, se determinan los plazos para que la Federación, las Entidades Federativas, y los Municipios adopten las decisiones siguientes:

**Supletoriedad de las Normas de Información Financiera Gubernamental General aplicables al Sector Paraestatal (NIEFGSP).**

De acuerdo con el marco conceptual de la Ley de general de Contabilidad Gubernamental, en el inciso b) relativo a la institucional, señala la supletoriedad de la aplicación de las normas siendo de aplicación según la prelación las emitidas en primera instancia las de CONAC, en segunda instancia las Normas Internacionales de Contabilidad para el Sector público (NICSP) emitidas por la Junta de Normas Internacionales del Sector Público y en tercera instancia las Normas de Información Financiera del Consejo mexicano para la Investigación y Desarrollo de Normas de Información Financiera (CINIF), en tanto el Consejo Estatal de Armonización Contable, emita la normatividad correspondiente, en tanto se aplica la supletoriedad de las NIEFGSP para al sector federal, mientras dicho consejo estatal no emita las NIESFGSP aplicables a las entidades y organismos públicos descentralizados de la Administración Pública Estatal. Las Normas Supletorias aplicables a las entidades y organismos descentralizados del gobierno del Estado, son las siguientes:

- I. NIFGGSP 03.-Estimación de Cuentas Incobrables
- II. NIFGGSP 04.-Reexpresión
- III. NIFGGSP 05.-Obligaciones Laborales

**Nuevo plan de cuentas contables.**

Con motivo de la entrada en vigor de la nueva Ley de Contabilidad Gubernamental a partir del 1° de enero de 2012, la administración de la entidad, llevó a cabo la reestructuración de su catálogo de cuentas, por lo que a partir de la fecha antes



**Notas a los Estados Financieros**

**al 31 de Diciembre del 2022**

CUENTA PÚBLICA 2022

(PESOS)

señalada, los registros contables de la entidad se llevan en el nuevo plan de cuentas autorizado por el Consejo Nacional de Armonización Contable (CONAC).

**6.-Políticas de Contabilidad Significativas**

**Las principales políticas contables que se aplican, son las relativas a una entidad gubernamental, mismas que se resumen como sigue:**

**a).-Ingresos y Egresos.-**

Los ingresos por subsidio federal y estatal se registran conforme al programa de presupuesto anual autorizado, registrándose en la cuenta de Ingresos hasta el momento en que se recauden, de conformidad con el “Acuerdo de la CONAC, que reforma las Normas y Metodologías para la determinación de los momentos contables de los ingresos” publicado en el Diario Oficial de la Federación de fecha 08 de Agosto de 2013 y los ingresos propios principalmente se relacionan con ingresos por maestrías y diplomados con instituciones y particulares, se reconocen como devengado y recaudado al momento en que se reciben

Los egresos se registran según las cantidades que se afecten en el momento en que son devengados.

**b).- Uso de estimaciones.-**

En la presentación de los estados financieros adjuntos, la administración dela Entidad ha utilizado varios estimados y supuestos relacionados con la presentación de los activos y pasivos. Los resultados reales pueden diferir de estos estimados y supuestos.

**c).- Efectivo e Inversiones Temporales.-**

El efectivo e inversiones temporales están representados principalmente por depósitos bancarios e inversiones en instrumentos de alta liquidez, con vencimientos no mayores a 90 días y se presentan valuadas a su costo de adquisición más intereses devengados, importe que es similar al valor de mercado en esas inversiones.

**Notas a los Estados Financieros**

**al 31 de Diciembre del 2022**

CUENTA PÚBLICA 2022

(PESOS)

**d).-Reserva para cuentas incobrables.-**

La Institución revisa periódica y sistemáticamente la antigüedad y cobro de sus cuentas por cobrar. Como resultado de este procedimiento no se identificaron cuentas que pudieran considerarse en la estimación para cuentas de cobro dudoso.

**e).-Inmuebles, mobiliario y Equipo.-**

Las inversiones de mobiliario y equipo son registrados contablemente a su costo de adquisición en el caso de los bienes donados son registrados contablemente al valor neto de reposición tomando como base avalúo del perito valuador independiente, al momento de su incorporación y de acuerdo al acta de entrega.

**f).-Impuesto sobre la Renta.-**

La Entidad no es contribuyente del Impuesto Sobre la Renta, y solo tiene la obligación en los casos de retención y entero que señala la propia Ley y tratándose de pagos a terceros exigir la documentación que reúna los requisitos fiscales correspondientes.

**g).-Control Presupuestal.-**

La Entidad formula informes trimestrales de su situación presupuestal, examinado sus variaciones con respecto al presupuesto autorizado. El sistema contable reconoce el registro presupuestos de los ingresos y egresos comprendidos en el presupuesto de la entidad, así como su vinculación con el avance financiero de los proyectos programados

**7.-Reporte Analítico del Activo**

Las tasas de depreciación utilizadas fueron las publicadas por la CONAC en el Diario Oficial del día 15 de Agosto de 2012 y son las siguientes: Edificios No Habitacionales 3.3%, Mobiliario y Equipo de Administración 10%; Equipo de Cómputo 33.3% y Equipo de Transporte 20%.

***No se realizaron gastos de capitalización en el periodo que se informa.***

**8.- Procesos de Mejora**

Los procedimientos y políticas de Control Interno, se derivan de la instalación del Comité de

**Comisión Estatal para el Desarrollo de los Pueblos y Comunidades Indígenas****Notas a los Estados Financieros****al 31 de Diciembre del 2022****CUENTA PÚBLICA 2022****(PESOS)**

Control y Desempeño Institucional por sus siglas COCODI, establecido el 02 de Octubre del 2018, así como también, el seguimiento al plan de trabajo anual, donde se establecen las actividades y tareas que la **COMISIÓN ESTATAL PARA EL DESARROLLO DE LOS PUEBLOS Y COMUNIDADES INDÍGENAS(CEDIS)** realiza para fortalecer y actualizar su control interno institucional con el fin de identificar y analizar los riesgos y las acciones preventivas en la ejecución de los programas, presupuesto y procesos institucionales que puedan afectar el cumplimiento de metas y objetivos institucionales, así mismo, mejorar la eficiencia y eficacia de su gestión y prevenir posibles hechos de corrupción.

1. El fortalecimiento y mantenimiento del control interno de las dependencias y entidades del Gobierno del Estado de Sonora forma parte de la estrategia preventiva del Sistema Estatal Anticorrupción (SEA).
2. De conformidad con las reformas del SEA, el principal responsable de impulsar el fortalecimiento y mantenimiento del control interno es el titular de la **Comisión Estatal para el Desarrollo de los Pueblos y Comunidades Indígenas**, con el apoyo de su Unidad Especializada y el asesoramiento del Órgano Interno de Control (OIC).
3. Las actividades del presente documento se derivan del Acuerdo por el que se Emite el Manual Administrativo del Marco Integrado de Control Interno para la Administración Pública Estatal de Sonora publicado en el Boletín Oficial por la Secretaría de la Contraloría General el 13 de noviembre de 2017.
4. La Unidad Especializada es el grupo de trabajo encargado de apoyar al Titular y al COCODI a dar seguimiento al cumplimiento del presente documento y a los compromisos que se acuerden durante las sesiones trimestrales y extraordinarias.
5. El Comité de Control y Desempeño Institucional (COCODI) es el órgano colegiado de la **Comisión Estatal para el Desarrollo de los Pueblos y Comunidades Indígenas**, integrado por el Titular y los titulares de las unidades administrativas el **2 de octubre de 2018**.
6. El COCODI sesiona trimestralmente con la finalidad que el titular y los titulares de sus unidades administrativas presenten y atiendan los asuntos relevantes que pudiesen afectar el cumplimiento del objetivo institucional y de los programas y proyectos, así como los avances del presente documento.
7. El cumplimiento y avance de los compromisos establecidos en el presente documento y por el COCODI están sujetos a la revisión de los órganos de control y fiscalización federal y estatal así como a los preceptos que señala la Ley Estatal de Responsabilidades Administrativas.

**9.- Eventos Posteriores al Cierre**

**Notas a los Estados Financieros**

**al 31 de Diciembre del 2022**

CUENTA PÚBLICA 2022

(PESOS)

Se informa que no tenemos eventos posteriores al cierre de ejercicio que afecten económicamente nuestros Estados Financieros, y que no se conocían a la fecha del mismo.

Estas notas forman parte integrante de los Estados Financieros de La Comisión Estatal para el Desarrollo de los Pueblos y Comunidades Indígenas al 30 de Septiembre del 2022.

**“Bajo Protesta de decir verdad declaramos que los Estados Financieros y sus notas son razonablemente correctos y son responsabilidad del Emisor”.**

LIC. MIGUEL ANGEL CONSTANTINO MONTALVO  
Encargado del Área de Dirección Gral. De  
Admón.

DR. ABEL LEYVA CASTELLANOS  
Coordinador General

Comisión Estatal para el Desarrollo de los Pueblos y Comunidades Indígenas

CPCA-II-01

Estado Analítico de Ingresos

Del 01 de Enero al 31 de Diciembre del 2022

CUENTA PUBLICA 2022

(PESOS)

| Rubros de los Ingresos                       | Ingresos             | Ampliaciones         | Ingresos             | Ingresos             | Ingresos             | Diferencia           |
|--|----------------------|----------------------|----------------------|----------------------|----------------------|----------------------|
|  | Estimado             | y                    | Modificado           | Devengado            | Recaudado            |                      |
|  | Original             | Reducciones          | Annual               | Acumulado            | Acumulado            | (6= 5 - 1)           |
|  | (1)                  | (2)                  | (3= 1 +2)            | (4)                  | (5)                  |                      |
| Impuestos                                    |                      |                      | 0                    |                      |                      | 0                    |
| Cuotas y Aportaciones de Seguridad Social    | 0                    | 0                    | 0                    | 0                    | 0                    | 0                    |
| Contribuciones de Mejoras                    |                      |                      | 0                    |                      |                      | 0                    |
| Derechos                                     |                      |                      | 0                    |                      |                      | 0                    |
| Productos                                    | 0                    | 0                    | 0                    | 0                    | 0                    | 0                    |
| Aprovechamientos                             | 0                    | \$ -                 | \$ -                 | \$ -                 | \$ -                 | \$ -                 |
| Ingresos por ventas de bienes, prestación de |                      |                      | 0                    |                      |                      | 0                    |
| Servicios y Otros Ingresos                   |                      |                      | 0                    |                      |                      | 0                    |
| Participaciones, Aportaciones, Convenios,    |                      | 0                    | 0                    |                      |                      | 0                    |
| Incentivos Derivados de la Colaboración      |                      |                      | 0                    |                      |                      | 0                    |
| Transferencias, Asignaciones, Subsidios y    | \$11,270,565.00      | \$22,913,561.44      | \$34,184,126.44      | \$34,014,735.42      | \$34,014,735.42      | 22,744,170.42        |
| Subvenciones y Pensiones y Jubilaciones      |                      |                      | 0                    |                      |                      | 0                    |
| Ingresos Derivados de Financiamientos        |                      |                      | 0                    |                      |                      | 0                    |
| <b>Total</b>                                 | <b>11,270,565.00</b> | <b>22,913,561.44</b> | <b>34,184,126.44</b> | <b>34,014,735.42</b> | <b>34,014,735.42</b> | <b>22,744,170.42</b> |

Ingresos Excedentes 1 22744170.42

| Estado Analítico de Ingresos Por Fuente de Financiamiento  | Ingreso                 |                            |                         |                         |                         | Diferencia              |
|--|-------------------------|----------------------------|-------------------------|-------------------------|-------------------------|-------------------------|
|  | Estimado                | Ampliaciones y Reducciones | Modificado              | Devengado               | Recaudado               |                         |
|  | (1)                     | (2)                        | (3= 1 +2)               | (4)                     | (5)                     |                         |
|  | (1)                     | (2)                        | (3= 1 +2)               | (4)                     | (5)                     |                         |
| <b>Ingresos del Poder Ejecutivo Federal o Estatal y de los Municipios</b>  | 0.00                    | 0.00                       | 0.00                    | 0.00                    | 0.00                    | 0.00                    |
| Impuestos  | 0.00                    | 0.00                       | 0.00                    | 0.00                    | 0.00                    | 0.00                    |
| Cuotas y Aportaciones de Seguridad Social  |                         |                            | 0                       |                         |                         | 0                       |
| Contribuciones de Mejoras  |                         |                            | 0                       |                         |                         | 0                       |
| Derechos   |                         |                            | 0                       |                         |                         | 0                       |
| Productos <sup>1</sup>   |                         |                            | 0                       |                         |                         | 0                       |
| Aprovechamientos <sup>2</sup>  | 0                       | \$ -                       | \$ -                    | \$ -                    | \$ -                    | \$ -                    |
| Participaciones, Aportaciones, Convenios,  |                         |                            | 0                       |                         |                         | 0                       |
| Incentivos Derivados de la Colaboración  |                         |                            | 0                       |                         |                         | 0                       |
| Transferencias, Asignaciones, Subsidios y  | \$0.00                  | \$0.00                     | \$0.00                  | \$0.00                  | \$0.00                  | 0.00                    |
| Subvenciones y Pensiones y Jubilaciones  |                         |                            | 0                       |                         |                         | 0                       |
| <b>Ingresos De los Entes Públicos de los Poderes Legislativo y Judicial, de los Órganos Autonomos y del Sector</b> | <b>11,270,565.00</b>    | <b>22,913,561.44</b>       | <b>34,184,126.44</b>    | <b>34,014,735.42</b>    | <b>34,014,735.42</b>    | <b>22,744,170.42</b>    |
| Cuotas y Aportaciones de Seguridad Social  | 0                       |                            | 0                       |                         |                         | 0                       |
| Productos <sup>1</sup>   | 0                       |                            | 0                       |                         |                         | 0                       |
| Ingresos por ventas de bienes, prestación de   | 0                       |                            | 0                       |                         |                         | 0                       |
| Servicios y Otros Ingresos <sup>3</sup>  |                         |                            | 0                       |                         |                         | 0                       |
| Transferencias, Asignaciones, Subsidios y  | \$11,270,565.00         | \$22,913,561.44            | \$34,184,126.44         | \$34,014,735.42         | \$34,014,735.42         | 22,744,170.42           |
| <b>Ingresos derivados de Financiamiento</b>  | <b>0</b>                | <b>0</b>                   | <b>0</b>                | <b>0</b>                | <b>0</b>                | <b>0</b>                |
| Ingresos Derivados de Financiamientos  | 0                       |                            | 0                       |                         |                         | 0                       |
| <b>Total</b>   | <b>\$ 11,270,565.00</b> | <b>\$ 22,913,561.44</b>    | <b>\$ 34,184,126.44</b> | <b>\$ 34,014,735.42</b> | <b>\$ 34,014,735.42</b> | <b>\$ 22,744,170.42</b> |

Ingresos Exceden 22,744,170.42

**Comisión Estatal para el Desarrollo de los Pueblos y Comunidades Indígenas**  
**Estado Analítico de Ingresos Detallado – LDF**  
**Del 01 de Enero al 31 de Diciembre 2022**

CPCA-II-02

CUENTA PUBLICA 2022

(PESOS)

| Concepto<br>(c)   | Ingreso              |                                |                      |                      |                      | Diferencia (e)       |
|---|----------------------|--------------------------------|----------------------|----------------------|----------------------|----------------------|
|   | Estimado (d)         | Ampliaciones/<br>(Reducciones) | Modificado           | Devengado            | Recaudado            |                      |
| <b>Ingresos de Libre Disposición</b>  |                      |                                |                      |                      |                      |                      |
| A. Impuestos  | -                    | -                              | -                    | -                    | -                    | -                    |
| B. Cuotas y Aportaciones de Seguridad Social  | -                    | -                              | -                    | -                    | -                    | -                    |
| C. Contribuciones de Mejoras  | -                    | -                              | -                    | -                    | -                    | -                    |
| D. Derechos   | -                    | -                              | -                    | -                    | -                    | -                    |
| E. Productos  | -                    | -                              | -                    | -                    | -                    | -                    |
| F. Aprovechamientos   | -                    | -                              | -                    | -                    | -                    | -                    |
| G. Ingresos por Ventas de Bienes y Prestación de Servicios  | -                    | -                              | -                    | -                    | -                    | -                    |
| H. Participaciones<br>(H=h1+h2+h3+h4+h5+h6+h7+h8+h9+h10+h11)  | -                    | -                              | -                    | -                    | -                    | -                    |
| h1) Fondo General de Participaciones  | -                    | -                              | -                    | -                    | -                    | -                    |
| h2) Fondo de Fomento Municipal  | -                    | -                              | -                    | -                    | -                    | -                    |
| h3) Fondo de Fiscalización y Recaudación  | -                    | -                              | -                    | -                    | -                    | -                    |
| h4) Fondo de Compensación   | -                    | -                              | -                    | -                    | -                    | -                    |
| h5) Fondo de Extracción de Hidrocarburos  | -                    | -                              | -                    | -                    | -                    | -                    |
| h6) Impuesto Especial Sobre Producción y Servicios  | -                    | -                              | -                    | -                    | -                    | -                    |
| h7) 0.136% de la Recaudación Federal Participable   | -                    | -                              | -                    | -                    | -                    | -                    |
| h8) 3.17% Sobre Extracción de Petróleo  | -                    | -                              | -                    | -                    | -                    | -                    |
| h9) Gasolinas y Diésel  | -                    | -                              | -                    | -                    | -                    | -                    |
| h10) Fondo del Impuesto Sobre la Renta  | -                    | -                              | -                    | -                    | -                    | -                    |
| h11) Fondo de Estabilización de los Ingresos de las Entidades Federativas   | -                    | -                              | -                    | -                    | -                    | -                    |
| I. Incentivos Derivados de la Colaboración Fiscal (I=i1+i2+i3+i4+i5)  | -                    | -                              | -                    | -                    | -                    | -                    |
| i1) Tenencia o Uso de Vehículos   | -                    | -                              | -                    | -                    | -                    | -                    |
| i2) Fondo de Compensación ISAN  | -                    | -                              | -                    | -                    | -                    | -                    |
| i3) Impuesto Sobre Automóviles Nuevos   | -                    | -                              | -                    | -                    | -                    | -                    |
| i4) Fondo de Compensación de Repecos-Intermedios  | -                    | -                              | -                    | -                    | -                    | -                    |
| i5) Otros Incentivos Económicos   | -                    | -                              | -                    | -                    | -                    | -                    |
| J. Transferencias y Asignaciones  | \$11,270,565.00      | \$22,913,651.44                | \$34,184,216.44      | \$34,014,735.42      | \$34,014,735.42      | 22,744,170.42        |
| K. Convenios  | -                    | -                              | -                    | -                    | -                    | -                    |
| k1) Otros Convenios y Subsidios   | -                    | -                              | -                    | -                    | -                    | -                    |
| L. Otros Ingresos de Libre Disposición (L=l1+l2)  | -                    | -                              | -                    | -                    | -                    | -                    |
| l1) Participaciones en Ingresos Locales   | -                    | -                              | -                    | -                    | -                    | -                    |
| l2) Otros Ingresos de Libre Disposición   | -                    | -                              | -                    | -                    | -                    | -                    |
| <b>I. Total de Ingresos de Libre Disposición<br/>(I=A+B+C+D+E+F+G+H+I+J+K+L)</b>  | <b>11,270,565.00</b> | <b>22,913,651.44</b>           | <b>34,184,216.44</b> | <b>34,014,735.42</b> | <b>34,014,735.42</b> | <b>22,744,170.42</b> |
| <b>Ingresos Excedentes de Ingresos de Libre Disposición</b>   |                      |                                |                      |                      |                      | <b>22,744,170.42</b> |
| <b>Transferencias Federales Etiquetadas</b>   |                      |                                |                      |                      |                      |                      |
| A. Aportaciones (A=a1+a2+a3+a4+a5+a6+a7+a8)   | -                    | -                              | -                    | -                    | -                    | -                    |
| a1) Fondo de Aportaciones para la Nómina Educativa y Gasto Operativo  | -                    | -                              | -                    | -                    | -                    | -                    |
| a2) Fondo de Aportaciones para los Servicios de Salud   | -                    | -                              | -                    | -                    | -                    | -                    |
| a3) Fondo de Aportaciones para la Infraestructura Social  | -                    | -                              | -                    | -                    | -                    | -                    |
| a4) Fondo de Aportaciones para el Fortalecimiento de los Municipios y de las Demarcaciones Territoriales del Distrito Federal | -                    | -                              | -                    | -                    | -                    | -                    |
| a5) Fondo de Aportaciones Múltiples   | -                    | -                              | -                    | -                    | -                    | -                    |
| a6) Fondo de Aportaciones para la Educación Tecnológica y de Adultos  | -                    | -                              | -                    | -                    | -                    | -                    |
| a7) Fondo de Aportaciones para la Seguridad Pública de los Estados y del Distrito Federal                                     | -                    | -                              | -                    | -                    | -                    | -                    |
| a8) Fondo de Aportaciones para el Fortalecimiento de las Entidades Federativas  | -                    | -                              | -                    | -                    | -                    | -                    |
| B. Convenios (B=b1+b2+b3+b4)  | -                    | -                              | -                    | -                    | -                    | -                    |
| b1) Convenios de Protección Social en Salud   | -                    | -                              | -                    | -                    | -                    | -                    |
| b2) Convenios de Descentralización  | -                    | -                              | -                    | -                    | -                    | -                    |
| b3) Convenios de Reasignación   | -                    | -                              | -                    | -                    | -                    | -                    |
| b4) Otros Convenios y Subsidios   | -                    | -                              | -                    | -                    | -                    | -                    |
| C. Fondos Distintos de Aportaciones (C=c1+c2)   | -                    | -                              | -                    | -                    | -                    | -                    |
| c1) Fondo para Entidades Federativas y Municipios Productores de Hidrocarburos  | -                    | -                              | -                    | -                    | -                    | -                    |

| Concepto<br>(c)   | Ingreso       |                                |               |               |               | Diferencia (e) |
|---|---------------|--------------------------------|---------------|---------------|---------------|----------------|
|   | Estimado (d)  | Ampliaciones/<br>(Reducciones) | Modificado    | Devengado     | Recaudado     |                |
| c2) Fondo Minero  | -             | -                              | -             | -             | -             | -              |
| D. Transferencias, Asignaciones, Subsidios y Subvenciones, y Pensiones y Jubilación                 | -             | -                              | -             | -             | -             | -              |
| E. Otras Transferencias Federales Etiquetadas   | -             | -                              | -             | -             | -             | -              |
| II. Total de Transferencias Federales Etiquetadas (II = A + B + C + D + E)                          | -             | -                              | -             | -             | -             | -              |
| III. Ingresos Derivados de Financiamientos (III = A)  | -             | -                              | -             | -             | -             | -              |
| A. Ingresos Derivados de Financiamientos  | -             | -                              | -             | -             | -             | -              |
| IV. Total de Ingresos (IV = I + II + III)   | 11,270,565.00 | 22,913,651.44                  | 34,184,216.44 | 34,014,735.42 | 34,014,735.42 | 22,744,170.42  |
| <b>Datos Informativos</b>   |               |                                |               |               |               |                |
| 1. Ingresos Derivados de Financiamientos con Fuente de Pago de Ingresos de Libre Disposición        | -             | -                              | -             | -             | -             | -              |
| 2. Ingresos Derivados de Financiamientos con Fuente de Pago de Transferencias Federales Etiquetadas | -             | -                              | -             | -             | -             | -              |
| 3. Ingresos Derivados de Financiamientos (3 = 1 + 2)  | -             | -                              | -             | -             | -             | -              |

**DR. ABEL LEYVA CASTELANOS**  
Coordinador General

**LIC. MIGUEL ANGEL CONSTANTINO MONTALVO**  
Encargado del Área de Dirección Gral. De Admón

**Comisión Estatal para el Desarrollo de los Pueblos y Comunidades Indígenas**  
**Conciliación entre los Ingresos Presupuestarios y Contables**  
**Al 31 de Diciembre del 2022**

**CPCA-II-03**

(PESOS)

**CUENTA PUBLICA 2022**

|  |                  |                      |
|--|------------------|----------------------|
| <b>1. Total de Ingresos Presupuestarios</b>                                    |                  | <b>34,014,735.42</b> |
|  |                  |                      |
| <b>2. Mas Ingresos contables No Presupuestarios</b>                            |                  | <b>64,000.00</b>     |
| Ingresos Financieros   |                  |                      |
| Incremento por Variación de Inventarios  |                  |                      |
| Disminución del Exceso de Estimaciones por Pérdida o Deterioro u Obsolescencia |                  |                      |
| Disminución del Exceso de Provisiones  |                  |                      |
| Otros Ingresos y Beneficios Varios   |                  |                      |
| Otros Ingresos Contables No Presupuestarios                                    | <b>64,000.00</b> |                      |
|  |                  |                      |
| <b>3. Menos Ingresos Presupuestarios No Contables</b>                          |                  | <b>0.00</b>          |
| Aprovechamientos Patrimoniales   |                  |                      |
| Ingresos Derivados de Financiamientos  |                  |                      |
| Otros Ingresos Presupuestarios No Contables                                    |                  |                      |
| <b>4. Total de Ingresos Contables (4= 1 + 2 - 3)</b>                           |                  | <b>34,078,735.42</b> |

**DR. ABEL LEYVA CASTELANOS**  
 Coordinador General

**LIC. MIGUEL ANGEL CONSTANTINO MONTALVO**  
 Encargado del Área de Dirección Gral. De Admón



Comisión Estatal para el Desarrollo de los Pueblos y Comunidades Indígenas  
 Estado Analítico del Ejercicio Presupuesto de Egresos  
 Clasificación por Objeto del Gasto (Capítulo y Concepto)  
 Del 01 de Enero al 31 de Diciembre del 2022

CPCA-II-04

(PESOS)

CUENTA PUBLICA 2022

| Ejercicio del Presupuesto por Capítulo del Gasto                          | Egresos Aprobado Anual (1) | Ampliaciones/ (Reducciones) (2) | Egresos Modificado Anual (3=1+2) | Egresos Devengado Acumulado (4) | Egresos Pagado Acumulado (5) | Subejercicio (6 = 3 - 4) |
|---|----------------------------|---------------------------------|----------------------------------|---------------------------------|------------------------------|--------------------------|
| <b>Servicios Personales</b>   | <b>10,670,565.00</b>       | <b>\$13,632,072.37</b>          | <b>\$24,302,637.37</b>           | <b>\$11,546,285.84</b>          | <b>\$11,546,285.84</b>       | 12,756,351.53            |
| Remuneraciones al Personal de Carácter Permanente                         | \$5,684,035.83             | \$459,474.54                    | \$6,143,510.37                   | \$6,143,510.37                  | \$6,143,510.37               | \$0.00                   |
| Remuneraciones al Personal de Carácter Transitorio                        | \$0.00                     | \$173,043.58                    | \$173,043.58                     | \$173,043.58                    | \$173,043.58                 | \$0.00                   |
| Remuneraciones Adicionales y Especiales                                   | \$1,303,879.46             | \$191,133.01                    | \$1,495,012.47                   | \$1,495,012.47                  | \$1,495,012.47               | \$0.00                   |
| Seguridad Social  | \$2,507,163.92             | \$6,047,347.19                  | \$8,554,511.11                   | \$8,554,511.11                  | \$8,554,511.11               | \$0.00                   |
| Otras Prestaciones Sociales y Económicas                                  | \$585,741.88               | \$7,219,066.89                  | \$7,804,808.77                   | \$7,804,808.77                  | \$7,804,808.77               | \$0.00                   |
| Previsiones   | \$444,706.00               | -\$444,706.00                   | \$0.00                           | \$0.00                          | \$0.00                       | \$0.00                   |
| Pago de Estímulos a Servidores Públicos                                   | \$145,037.91               | -\$13,286.84                    | \$131,751.07                     | \$131,751.07                    | \$131,751.07                 | \$0.00                   |
| <b>Materiales y Suministros</b>   | <b>300,000.00</b>          | <b>\$413,114.76</b>             | <b>\$713,114.76</b>              | <b>\$669,220.76</b>             | <b>\$669,220.76</b>          | 43,894.00                |
| Materiales de Administración, Emisión de Documentos y Artículos Oficiales | \$118,800.00               | \$13,714.89                     | \$132,514.89                     | \$113,422.14                    | \$113,422.14                 | \$19,092.75              |
| Alimentos y Utensilios  | \$6,200.00                 | \$11,260.29                     | \$17,460.29                      | \$14,290.53                     | \$14,290.53                  | \$3,169.76               |
| Materias Primas y Materiales de Producción y Comercialización             | \$0.00                     | \$0.00                          | \$0.00                           | \$0.00                          | \$0.00                       | \$0.00                   |
| Materiales y Artículos de Construcción y de Reparación                    | \$500.00                   | \$0.00                          | \$500.00                         | \$0.00                          | \$0.00                       | \$500.00                 |
| Productos Químicos, Farmacéuticos y de Laboratorio                        | \$3,000.00                 | \$20,000.00                     | \$23,000.00                      | \$6,943.04                      | \$6,943.04                   | \$16,056.96              |
| Combustibles, Lubricantes y Aditivos                                      | \$150,500.00               | \$344,233.32                    | \$494,733.32                     | \$494,233.32                    | \$494,233.32                 | \$500.00                 |
| Vestuario, Blancos, Prendas de Protección y Artículos Deportivos          | \$0.00                     | \$0.00                          | \$0.00                           | \$0.00                          | \$0.00                       | \$0.00                   |
| Materiales y Suministros Para Seguridad                                   | \$0.00                     | \$0.00                          | \$0.00                           | \$0.00                          | \$0.00                       | \$0.00                   |
| Herramientas, Refacciones y Accesorios Menores                            | \$21,000.00                | \$23,906.26                     | \$44,906.26                      | \$40,331.73                     | \$40,331.73                  | \$4,574.53               |
| <b>Servicios Generales</b>  | <b>300,000.00</b>          | <b>\$591,886.24</b>             | <b>\$891,886.24</b>              | <b>\$889,186.24</b>             | <b>\$865,520.81</b>          | 2,700.00                 |
| Servicios Básicos   | \$61,500.00                | \$75,329.49                     | \$136,829.49                     | \$136,829.49                    | \$136,829.49                 | \$0.00                   |
| Servicios de Arrendamiento  | \$46,000.00                | \$22,992.86                     | \$68,992.86                      | \$68,992.86                     | \$68,992.86                  | \$0.00                   |
| Servicios Profesionales, Científicos, Técnicos y Otros Servicios          | \$40,000.00                | \$41,710.00                     | \$81,710.00                      | \$81,710.00                     | \$81,710.00                  | \$0.00                   |
| Servicios Financieros, Bancarios y Comerciales                            | \$37,500.00                | -\$7,674.99                     | \$29,825.01                      | \$29,825.01                     | \$29,825.01                  | \$0.00                   |
| Servicios de Instalación, Reparación, Mantenimiento y Conservación        | \$15,000.00                | \$24,095.45                     | \$39,095.45                      | \$39,095.45                     | \$39,095.45                  | \$0.00                   |
| Servicios de Comunicación Social y Publicidad                             | \$0.00                     | \$0.00                          | \$0.00                           | \$0.00                          | \$0.00                       | \$0.00                   |
| Servicios de Traslado y Viáticos  | \$60,000.00                | \$292,800.00                    | \$352,800.00                     | \$350,100.00                    | \$350,100.00                 | \$2,700.00               |
| Servicios Oficiales   | \$0.00                     | \$0.00                          | \$0.00                           | \$0.00                          | \$0.00                       | \$0.00                   |
| Otros Servicios Generales   | \$40,000.00                | \$142,633.43                    | \$182,633.43                     | \$182,633.43                    | \$158,968.00                 | \$23,665.43              |
| <b>Transferencias, Asignaciones, Subsidios y Otras Ayudas</b>             | <b>0.00</b>                | <b>\$8,268,117.15</b>           | <b>\$8,268,117.15</b>            | <b>\$8,267,417.15</b>           | <b>\$8,267,417.15</b>        | \$700.00                 |
| Transferencias Internas y Asignaciones al Sector Público                  | \$0.00                     | \$0.00                          | \$0.00                           | \$0.00                          | \$0.00                       | \$0.00                   |
| Transferencias al Resto del Sector Público                                | \$0.00                     | \$0.00                          | \$0.00                           | \$0.00                          | \$0.00                       | \$0.00                   |
| Subsidios y Subvenciones  | \$0.00                     | \$0.00                          | \$0.00                           | \$0.00                          | \$0.00                       | \$0.00                   |
| Ayudas Sociales   | \$0.00                     | \$8,268,117.15                  | \$8,268,117.15                   | \$8,267,417.15                  | \$8,267,417.15               | \$700.00                 |
| Pensiones y Jubilaciones  | \$0.00                     | \$0.00                          | \$0.00                           | \$0.00                          | \$0.00                       | \$0.00                   |
| Transferencias a Fideicomisos, Mandatos y Otros Análogos                  | \$0.00                     | \$0.00                          | \$0.00                           | \$0.00                          | \$0.00                       | \$0.00                   |
| Transferencias a la Seguridad Social                                      | \$0.00                     | \$0.00                          | \$0.00                           | \$0.00                          | \$0.00                       | \$0.00                   |
| Donativos   | \$0.00                     | \$0.00                          | \$0.00                           | \$0.00                          | \$0.00                       | \$0.00                   |
| Transferencias al Exterior  | \$0.00                     | \$0.00                          | \$0.00                           | \$0.00                          | \$0.00                       | \$0.00                   |
| <b>Bienes Muebles, Inmuebles e Intangibles</b>                            | <b>0.00</b>                | <b>\$0.00</b>                   | <b>\$0.00</b>                    | <b>\$0.00</b>                   | <b>\$0.00</b>                | <b>0.00</b>              |
| Mobiliario y Equipo de Administración                                     | 0.00                       | \$0.00                          | \$0.00                           | \$0.00                          | \$0.00                       | 0.00                     |
| Mobiliario y Equipo Educativo y Recreativo                                | 0.00                       | \$0.00                          | \$0.00                           | \$0.00                          | \$0.00                       | 0.00                     |
| Equipo e Instrumental Médico y de Laboratorio                             | 0.00                       | \$0.00                          | \$0.00                           | \$0.00                          | \$0.00                       | 0.00                     |
| Vehículos y Equipo de Transporte  | 0.00                       | \$0.00                          | \$0.00                           | \$0.00                          | \$0.00                       | 0.00                     |
| Equipo de Defensa y Seguridad   | 0.00                       | \$0.00                          | \$0.00                           | \$0.00                          | \$0.00                       | 0.00                     |
| Maquinaria, Otros Equipos y Herramientas                                  | 0.00                       | \$0.00                          | \$0.00                           | \$0.00                          | \$0.00                       | 0.00                     |
| Activos Biológicos  | 0.00                       | \$0.00                          | \$0.00                           | \$0.00                          | \$0.00                       | 0.00                     |
| Bienes Inmuebles  | 0.00                       | \$0.00                          | \$0.00                           | \$0.00                          | \$0.00                       | 0.00                     |
| Activos Intangibles   | 0.00                       | \$0.00                          | \$0.00                           | \$0.00                          | \$0.00                       | 0.00                     |
| <b>Inversión Pública</b>  | <b>0.00</b>                | <b>\$0.00</b>                   | <b>\$0.00</b>                    | <b>\$0.00</b>                   | <b>\$0.00</b>                | <b>0.00</b>              |
| Obra Pública en Bienes de Dominio Público                                 | 0.00                       | \$0.00                          | \$0.00                           | \$0.00                          | \$0.00                       | 0.00                     |
| Obra Pública en Bienes Propios  | 0.00                       | \$0.00                          | \$0.00                           | \$0.00                          | \$0.00                       | 0.00                     |
| Proyectos Productivos y Acciones de Fomento                               | 0.00                       | \$0.00                          | \$0.00                           | \$0.00                          | \$0.00                       | 0.00                     |
| <b>Inversiones Financieras y Otras Provisiones</b>                        | <b>0.00</b>                | <b>\$0.00</b>                   | <b>\$0.00</b>                    | <b>\$0.00</b>                   | <b>\$0.00</b>                | <b>0.00</b>              |
| Inversiones Para el Fomento de Actividades Productivas                    | 0.00                       | \$0.00                          | \$0.00                           | \$0.00                          | \$0.00                       | 0.00                     |
| Acciones y Participaciones de Capital                                     | 0.00                       | \$0.00                          | \$0.00                           | \$0.00                          | \$0.00                       | 0.00                     |
| Compra de Títulos y Valores   | 0.00                       | \$0.00                          | \$0.00                           | \$0.00                          | \$0.00                       | 0.00                     |
| Concesión de Préstamos  | 0.00                       | \$0.00                          | \$0.00                           | \$0.00                          | \$0.00                       | 0.00                     |
| Inversiones en Fideicomisos, Mandatos y Otros Análogos                    | 0.00                       | \$0.00                          | \$0.00                           | \$0.00                          | \$0.00                       | 0.00                     |
| Otras Inversiones Financieras   | 0.00                       | \$0.00                          | \$0.00                           | \$0.00                          | \$0.00                       | 0.00                     |
| Provisiones para Contingencias y Otras Erogaciones Especiales             | 0.00                       | \$0.00                          | \$0.00                           | \$0.00                          | \$0.00                       | 0.00                     |
| <b>Participaciones y Aportaciones</b>                                     | <b>0.00</b>                | <b>\$0.00</b>                   | <b>\$0.00</b>                    | <b>\$0.00</b>                   | <b>\$0.00</b>                | <b>0.00</b>              |
| Participaciones   | 0.00                       | \$0.00                          | \$0.00                           | \$0.00                          | \$0.00                       | 0.00                     |
| Aportaciones  | 0.00                       | \$0.00                          | \$0.00                           | \$0.00                          | \$0.00                       | 0.00                     |
| Convenios   | 0.00                       | \$0.00                          | \$0.00                           | \$0.00                          | \$0.00                       | 0.00                     |
| <b>Deuda Pública</b>  | <b>0.00</b>                | <b>\$0.00</b>                   | <b>\$0.00</b>                    | <b>\$0.00</b>                   | <b>\$0.00</b>                | <b>0.00</b>              |
| Amortización de la Deuda Pública  | 0.00                       | \$0.00                          | \$0.00                           | \$0.00                          | \$0.00                       | 0.00                     |
| Intereses de la Deuda Pública   | 0.00                       | \$0.00                          | \$0.00                           | \$0.00                          | \$0.00                       | 0.00                     |
| Comisiones de la Deuda Pública  | 0.00                       | \$0.00                          | \$0.00                           | \$0.00                          | \$0.00                       | 0.00                     |
| Gastos de la Deuda Pública  | 0.00                       | \$0.00                          | \$0.00                           | \$0.00                          | \$0.00                       | 0.00                     |
| Costo por Coberturas  | 0.00                       | \$0.00                          | \$0.00                           | \$0.00                          | \$0.00                       | 0.00                     |
| Apoyos Financieros  | 0.00                       | \$0.00                          | \$0.00                           | \$0.00                          | \$0.00                       | 0.00                     |
| Adeudos de Ejercicios Fiscales Anteriores (Adefas)                        | 0.00                       | \$0.00                          | \$0.00                           | \$0.00                          | \$0.00                       | 0.00                     |
| <b>Total del Gasto</b>  | <b>11,270,565.00</b>       | <b>\$22,905,190.52</b>          | <b>\$34,175,755.52</b>           | <b>\$34,128,461.52</b>          | <b>\$34,104,796.09</b>       | 47,294.00                |

DR. ABEL LEYVA CASTELANOS  
 Coordinador General

LIC. MIGUEL ANGEL CONSTANTINO MONTALVO  
 Encargado del Área de Dirección Gral. De Admón

Comisión Estatal para el Desarrollo de los Pueblos y Comunidades Indígenas

Estado Analítico del Ejercicio del Presupuesto de Egresos Detallado - LDF

CPCA-II-05

Clasificación por Objeto del Gasto (Capítulo y Concepto)

Del 01 de Enero al 31 de Diciembre del 2022

(PESOS)

CUENTA PUBLICA 2022

| Concepto (c)   | Egresos              |                                |                        |                        |                        | Subejercicio (e) |
|--|----------------------|--------------------------------|------------------------|------------------------|------------------------|------------------|
|  | Aprobado (d)         | Ampliaciones/<br>(Reducciones) | Modificado             | Devengado              | Pagado                 |                  |
| <b>I. Gasto No Etiquetado (I=A+B+C+D+E+F+G+H+I)</b>  | <b>11,270,565.00</b> | <b>22,905,190.52</b>           | <b>34,175,755.52</b>   | <b>34,128,461.52</b>   | <b>34,104,796.09</b>   | <b>47,294.00</b> |
| <b>A. Servicios Personales (A=a1+a2+a3+a4+a5+a6+a7)</b>                                      | <b>10,670,565.00</b> | <b>\$13,632,072.37</b>         | <b>\$24,302,637.37</b> | <b>\$11,546,285.84</b> | <b>\$11,546,285.84</b> | <b>-</b>         |
| a1) Remuneraciones al Personal de Carácter Permanente  | 5,684,035.83         | 459,474.54                     | 6,143,510.37           | 6,143,510.37           | 6,143,510.37           | 0.00             |
| a2) Remuneraciones al Personal de Carácter Transitorio                                       | 0.00                 | 173,043.58                     | 173,043.58             | 173,043.58             | 173,043.58             | 0.00             |
| a3) Remuneraciones Adicionales y Especiales  | 1,303,879.46         | 191,133.01                     | 1,495,012.47           | 1,495,012.47           | 1,495,012.47           | 0.00             |
| a4) Seguridad Social   | 2,507,163.92         | 6,047,347.19                   | 8,554,511.11           | 8,554,511.11           | 8,554,511.11           | 0.00             |
| a5) Otras Prestaciones Sociales y Económicas   | 585,741.88           | 7,219,066.89                   | 7,804,808.77           | 7,804,808.77           | 7,804,808.77           | 0.00             |
| a6) Previsiones  | 444,706.00           | -444,706.00                    | 0.00                   | 0.00                   | 0.00                   | 0.00             |
| a7) Pago de Estímulos a Servidores Públicos  | 145,037.91           | -13,286.84                     | 131,751.07             | 131,751.07             | 131,751.07             | 0.00             |
| <b>B. Materiales y Suministros (B=b1+b2+b3+b4+b5+b6+b7+b8+b9)</b>                            | <b>300,000.00</b>    | <b>\$413,114.76</b>            | <b>\$713,114.76</b>    | <b>\$669,220.76</b>    | <b>\$669,220.76</b>    | <b>43,894.00</b> |
| b1) Materiales de Administración, Emisión de Documentos y Artículos Oficiales                | 118,800.00           | 13,714.89                      | 132,514.89             | 113,422.14             | 113,422.14             | 19,092.75        |
| b2) Alimentos y Utensilios   | 6,200.00             | 11,260.29                      | 17,460.29              | 14,290.53              | 14,290.53              | 3,169.76         |
| b3) Materias Primas y Materiales de Producción y Comercialización                            |                      |                                | 0.00                   |                        |                        | 0.00             |
| b4) Materiales y Artículos de Construcción y de Reparación                                   | 500.00               | 0.00                           | 500.00                 | 0.00                   | 0.00                   | 500.00           |
| b5) Productos Químicos, Farmacéuticos y de Laboratorio                                       | 3,000.00             | 20,000.00                      | 23,000.00              | 6,943.04               | 6,943.04               | 16,056.96        |
| b6) Combustibles, Lubricantes y Aditivos   | 150,500.00           | 344,233.32                     | 494,733.32             | 494,233.32             | 494,233.32             | 500.00           |
| b7) Vestuario, Blancos, Prendas de Protección y Artículos Deportivos                         |                      |                                | 0.00                   |                        |                        | 0.00             |
| b8) Materiales y Suministros Para Seguridad  |                      |                                | 0.00                   |                        |                        | 0.00             |
| b9) Herramientas, Refacciones y Accesorios Menores   | 21,000.00            | 23,906.26                      | 44,906.26              | 40,331.73              | 40,331.73              | 4,574.53         |
| <b>C. Servicios Generales (C=c1+c2+c3+c4+c5+c6+c7+c8+c9)</b>                                 | <b>300,000.00</b>    | <b>\$591,886.24</b>            | <b>\$891,886.24</b>    | <b>\$889,186.24</b>    | <b>\$865,520.81</b>    | <b>2,700.00</b>  |
| c1) Servicios Básicos  | 61,500.00            | 75,329.49                      | 136,829.49             | 136,829.49             | 136,829.49             | 0.00             |
| c2) Servicios de Arrendamiento   | 46,000.00            | 22,992.86                      | 68,992.86              | 68,992.86              | 68,992.86              | 0.00             |
| c3) Servicios Profesionales, Científicos, Técnicos y Otros Servicios                         | 40,000.00            | 41,710.00                      | 81,710.00              | 81,710.00              | 81,710.00              | 0.00             |
| c4) Servicios Financieros, Bancarios y Comerciales   | 37,500.00            | -7,674.99                      | 29,825.01              | 29,825.01              | 29,825.01              | 0.00             |
| c5) Servicios de Instalación, Reparación, Mantenimiento y Conservación                       | 15,000.00            | 24,095.45                      | 39,095.45              | 39,095.45              | 39,095.45              | 0.00             |
| c6) Servicios de Comunicación Social y Publicidad  |                      |                                | 0.00                   |                        |                        | 0.00             |
| c7) Servicios de Traslado y Viáticos   | 60,000.00            | 292,800.00                     | 352,800.00             | 350,100.00             | 350,100.00             | 2,700.00         |
| c8) Servicios Oficiales  |                      |                                | 0.00                   |                        |                        | 0.00             |
| c9) Otros Servicios Generales  | 40,000.00            | 142,633.43                     | 182,633.43             | 182,633.43             | 158,968.00             | 0.00             |
| <b>D. Transferencias, Asignaciones, Subsidios y Otras Ayudas (D=d1+d2+d3+d4+d5+d6+d7+d8)</b> | <b>-</b>             | <b>8,268,117.15</b>            | <b>8,268,117.15</b>    | <b>8,267,417.15</b>    | <b>8,267,417.15</b>    | <b>700.00</b>    |
| d1) Transferencias Internas y Asignaciones al Sector Público                                 |                      |                                | 0.00                   |                        |                        | 0.00             |
| d2) Transferencias al Resto del Sector Público   |                      |                                | 0.00                   |                        |                        | 0.00             |
| d3) Subsidios y Subvenciones   |                      |                                | 0.00                   |                        |                        | 0.00             |
| d4) Ayudas Sociales  | 0.00                 | 8,268,117.15                   | 8,268,117.15           | 8,267,417.15           | 8,267,417.15           | 700.00           |
| d5) Pensiones y Jubilaciones   |                      |                                | 0.00                   |                        |                        | 0.00             |
| d6) Transferencias a Fideicomisos, Mandatos y Otros Análogos                                 |                      |                                | 0.00                   |                        |                        | 0.00             |
| d7) Transferencias a la Seguridad Social   |                      |                                | 0.00                   |                        |                        | 0.00             |
| d8) Donativos  |                      |                                | 0.00                   |                        |                        | 0.00             |
| d9) Transferencias al Exterior   |                      |                                | 0.00                   |                        |                        | 0.00             |
| <b>E. Bienes Muebles, Inmuebles e Intangibles (E=e1+e2+e3+e4+e5+e6+e7+e8+e9)</b>             | <b>-</b>             | <b>\$0.00</b>                  | <b>\$0.00</b>          | <b>\$0.00</b>          | <b>\$0.00</b>          | <b>0.00</b>      |
| e1) Mobiliario y Equipo de Administración  | 0.00                 | \$0.00                         | \$0.00                 | \$0.00                 | \$0.00                 | 0.00             |
| e2) Mobiliario y Equipo Educativo y Recreativo   | 0.00                 | \$0.00                         | \$0.00                 | \$0.00                 | \$0.00                 | 0.00             |
| e3) Equipo e Instrumental Médico y de Laboratorio  | 0.00                 | \$0.00                         | \$0.00                 | \$0.00                 | \$0.00                 | 0.00             |
| e4) Vehículos y Equipo de Transporte   | 0.00                 | \$0.00                         | \$0.00                 | \$0.00                 | \$0.00                 | 0.00             |
| e5) Equipo de Defensa y Seguridad  | 0.00                 | \$0.00                         | \$0.00                 | \$0.00                 | \$0.00                 | 0.00             |
| e6) Maquinaria, Otros Equipos y Herramientas   | 0.00                 | \$0.00                         | \$0.00                 | \$0.00                 | \$0.00                 | 0.00             |
| e7) Activos Biológicos   | 0.00                 | \$0.00                         | \$0.00                 | \$0.00                 | \$0.00                 | 0.00             |
| e8) Bienes Inmuebles   | 0.00                 | \$0.00                         | \$0.00                 | \$0.00                 | \$0.00                 | 0.00             |
| e9) Activos Intangibles  | 0.00                 | \$0.00                         | \$0.00                 | \$0.00                 | \$0.00                 | 0.00             |

| Concepto (c)  | Egresos      |                                |            |           |        | Subejercicio (e) |
|---|--------------|--------------------------------|------------|-----------|--------|------------------|
|   | Aprobado (d) | Ampliaciones/<br>(Reducciones) | Modificado | Devengado | Pagado |                  |
| F. Inversión Pública (F=f1+f2+f3)   | -            | \$0.00                         | \$0.00     | \$0.00    | \$0.00 | 0.00             |
| f1) Obra Pública en Bienes de Dominio Público   | 0.00         | \$0.00                         | \$0.00     | \$0.00    | \$0.00 | 0.00             |
| f2) Obra Pública en Bienes Propios  | 0.00         | \$0.00                         | \$0.00     | \$0.00    | \$0.00 | 0.00             |
| f3) Proyectos Productivos y Acciones de Fomento                                       | 0.00         | \$0.00                         | \$0.00     | \$0.00    | \$0.00 | 0.00             |
| G. Inversiones Financieras y Otras Provisiones (G=g1+g2+g3+g4+g5+g6+g7)               | 3,315,090.00 | -\$3,315,090.00                | \$0.00     | \$0.00    | \$0.00 | 0.00             |
| g1) Inversiones Para el Fomento de Actividades Productivas                            | 0.00         | \$0.00                         | \$0.00     | \$0.00    | \$0.00 | 0.00             |
| g2) Acciones y Participaciones de Capital   | 0.00         | \$0.00                         | \$0.00     | \$0.00    | \$0.00 | 0.00             |
| g3) Compra de Títulos y Valores   | 0.00         | \$0.00                         | \$0.00     | \$0.00    | \$0.00 | 0.00             |
| g4) Concesión de Préstamos  | 0.00         | \$0.00                         | \$0.00     | \$0.00    | \$0.00 | 0.00             |
| g5) Inversiones en Fideicomisos, Mandatos y Otros Análogos                            | 0.00         | \$0.00                         | \$0.00     | \$0.00    | \$0.00 | 0.00             |
| Fideicomiso de Desastres Naturales (Informativo)                                      | 0.00         |                                |            |           |        | 0.00             |
| g6) Otras Inversiones Financieras   | 0.00         | \$0.00                         | \$0.00     | \$0.00    | \$0.00 | 0.00             |
| g7) Provisiones para Contingencias y Otras Erogaciones Especiales                     | 3,315,090.00 | -\$3,315,090.00                | \$0.00     | \$0.00    | \$0.00 | 0.00             |
| H. Participaciones y Aportaciones (H=h1+h2+h3)  | 0.00         | \$0.00                         | \$0.00     | \$0.00    | \$0.00 | 0.00             |
| h1) Participaciones   | 0.00         | \$0.00                         | \$0.00     | \$0.00    | \$0.00 | 0.00             |
| h2) Aportaciones  | 0.00         | \$0.00                         | \$0.00     | \$0.00    | \$0.00 | 0.00             |
| h3) Convenios   | 0.00         | \$0.00                         | \$0.00     | \$0.00    | \$0.00 | 0.00             |
| I. Deuda Pública (I=i1+i2+i3+i4+i5+i6+i7)   | 0.00         | \$0.00                         | \$0.00     | \$0.00    | \$0.00 | 0.00             |
| i1) Amortización de la Deuda Pública  | 0.00         | \$0.00                         | \$0.00     | \$0.00    | \$0.00 | 0.00             |
| i2) Intereses de la Deuda Pública   | 0.00         | \$0.00                         | \$0.00     | \$0.00    | \$0.00 | 0.00             |
| i3) Comisiones de la Deuda Pública  | 0.00         | \$0.00                         | \$0.00     | \$0.00    | \$0.00 | 0.00             |
| i4) Gastos de la Deuda Pública  | 0.00         | \$0.00                         | \$0.00     | \$0.00    | \$0.00 | 0.00             |
| i5) Costo por Coberturas  | 0.00         | \$0.00                         | \$0.00     | \$0.00    | \$0.00 | 0.00             |
| i6) Apoyos Financieros  | 0.00         | \$0.00                         | \$0.00     | \$0.00    | \$0.00 | 0.00             |
| i7) Adeudos de Ejercicios Fiscales Anteriores (ADEFAS)                                | 0.00         | \$0.00                         | \$0.00     | \$0.00    | \$0.00 | 0.00             |
| <b>II. Gasto Etiquetado (II=A+B+C+D+E+F+G+H+I)</b>                                    | -            | -                              | -          | -         | -      | 0.00             |
| A. Servicios Personales (A=a1+a2+a3+a4+a5+a6+a7)                                      | -            | -                              | -          | -         | -      | 0.00             |
| a1) Remuneraciones al Personal de Carácter Permanente                                 |              |                                | -          |           |        | 0.00             |
| a2) Remuneraciones al Personal de Carácter Transitorio                                |              |                                | -          |           |        | 0.00             |
| a3) Remuneraciones Adicionales y Especiales   |              |                                | -          |           |        | 0.00             |
| a4) Seguridad Social  |              |                                | -          |           |        | 0.00             |
| a5) Otras Prestaciones Sociales y Económicas  |              |                                | -          |           |        | 0.00             |
| a6) Previsiones   |              |                                | -          |           |        | 0.00             |
| a7) Pago de Estímulos a Servidores Públicos   |              |                                | -          |           |        | 0.00             |
| B. Materiales y Suministros (B=b1+b2+b3+b4+b5+b6+b7+b8+b9)                            | -            | -                              | -          | -         | -      | 0.00             |
| b1) Materiales de Administración, Emisión de Documentos y Artículos Oficiales         |              |                                | -          |           |        | 0.00             |
| b2) Alimentos y Utensilios  |              |                                | -          |           |        | 0.00             |
| b3) Materias Primas y Materiales de Producción y Comercialización                     |              |                                | -          |           |        | 0.00             |
| b4) Materiales y Artículos de Construcción y de Reparación                            |              |                                | -          |           |        | 0.00             |
| b5) Productos Químicos, Farmacéuticos y de Laboratorio                                |              |                                | -          |           |        | 0.00             |
| b6) Combustibles, Lubricantes y Aditivos  |              |                                | -          |           |        | 0.00             |
| b7) Vestuario, Blancos, Prendas de Protección y Artículos Deportivos                  |              |                                | -          |           |        | 0.00             |
| b8) Materiales y Suministros Para Seguridad   |              |                                | -          |           |        | 0.00             |
| b9) Herramientas, Refacciones y Accesorios Menores                                    |              |                                | -          |           |        | 0.00             |
| C. Servicios Generales (C=c1+c2+c3+c4+c5+c6+c7+c8+c9)                                 | -            | -                              | -          | -         | -      | 0.00             |
| c1) Servicios Básicos   |              |                                | -          |           |        | 0.00             |
| c2) Servicios de Arrendamiento  |              |                                | -          |           |        | 0.00             |
| c3) Servicios Profesionales, Científicos, Técnicos y Otros Servicios                  |              |                                | -          |           |        | 0.00             |
| c4) Servicios Financieros, Bancarios y Comerciales                                    |              |                                | -          |           |        | 0.00             |
| c5) Servicios de Instalación, Reparación, Mantenimiento y Conservación                |              |                                | -          |           |        | 0.00             |
| c6) Servicios de Comunicación Social y Publicidad                                     |              |                                | -          |           |        | 0.00             |
| c7) Servicios de Traslado y Viáticos  |              |                                | -          |           |        | 0.00             |
| c8) Servicios Oficiales   |              |                                | -          |           |        | 0.00             |
| c9) Otros Servicios Generales   |              |                                | -          |           |        | 0.00             |
| D. Transferencias, Asignaciones, Subsidios y Otras Ayudas (D=d1+d2+d3+d4+d5+d6+d7+d8) | -            | -                              | -          | -         | -      | 0.00             |

| Concepto (c)  | Egresos          |                                |                  |                  |                  | Subejercicio (e) |
|---|------------------|--------------------------------|------------------|------------------|------------------|------------------|
|   | Aprobado (d)     | Ampliaciones/<br>(Reducciones) | Modificado       | Devengado        | Pagado           |                  |
| d1) Transferencias Internas y Asignaciones al Sector Público              |                  |                                | -                |                  |                  | 0.00             |
| d2) Transferencias al Resto del Sector Público                            |                  |                                | -                |                  |                  | 0.00             |
| d3) Subsidios y Subvenciones  |                  |                                | -                |                  |                  | 0.00             |
| d4) Ayudas Sociales   | -                |                                |                  |                  |                  | 0.00             |
| d5) Pensiones y Jubilaciones  |                  |                                | -                |                  |                  | 0.00             |
| d6) Transferencias a Fideicomisos, Mandatos y Otros Análogos              |                  |                                | -                |                  |                  | 0.00             |
| d7) Transferencias a la Seguridad Social                                  |                  |                                | -                |                  |                  | 0.00             |
| d8) Donativos   |                  |                                | -                |                  |                  | 0.00             |
| d9) Transferencias al Exterior  |                  |                                | -                |                  |                  | 0.00             |
| E. Bienes Muebles, Inmuebles e Intangibles (E=e1+e2+e3+e4+e5+e6+e7+e8+e9) | -                | -                              | -                | -                | -                | 0.00             |
| e1) Mobiliario y Equipo de Administración                                 | -                |                                | -                |                  |                  | 0.00             |
| e2) Mobiliario y Equipo Educativo y Recreativo                            |                  |                                | -                |                  |                  | 0.00             |
| e3) Equipo e Instrumental Médico y de Laboratorio                         |                  |                                | -                |                  |                  | 0.00             |
| e4) Vehículos y Equipo de Transporte                                      |                  |                                | -                |                  |                  | 0.00             |
| e5) Equipo de Defensa y Seguridad   |                  |                                | -                |                  |                  | 0.00             |
| e6) Maquinaria, Otros Equipos y Herramientas                              |                  |                                | -                |                  |                  | 0.00             |
| e7) Activos Biológicos  |                  |                                | -                |                  |                  | 0.00             |
| e8) Bienes Inmuebles  |                  |                                | -                |                  |                  | 0.00             |
| e9) Activos Intangibles   |                  |                                | -                |                  |                  | 0.00             |
| F. Inversión Pública (F=f1+f2+f3)   | -                | -                              | -                | -                | -                | 0.00             |
| f1) Obra Pública en Bienes de Dominio Público                             |                  |                                | -                |                  |                  | 0.00             |
| f2) Obra Pública en Bienes Propios  |                  |                                | -                |                  |                  | 0.00             |
| f3) Proyectos Productivos y Acciones de Fomento                           |                  |                                | -                |                  |                  | 0.00             |
| G. Inversiones Financieras y Otras Provisiones (G=g1+g2+g3+g4+g5+g6+g7)   | -                | -                              | -                | -                | -                | 0.00             |
| g1) Inversiones Para el Fomento de Actividades Productivas                |                  |                                | -                |                  |                  | 0.00             |
| g2) Acciones y Participaciones de Capital                                 |                  |                                | -                |                  |                  | 0.00             |
| g3) Compra de Títulos y Valores   |                  |                                | -                |                  |                  | 0.00             |
| g4) Concesión de Préstamos  |                  |                                | -                |                  |                  | 0.00             |
| g5) Inversiones en Fideicomisos, Mandatos y Otros Análogos                |                  |                                | -                |                  |                  | 0.00             |
| Fideicomiso de Desastres Naturales (Informativo)                          |                  |                                | -                |                  |                  | 0.00             |
| g6) Otras Inversiones Financieras   |                  |                                | -                |                  |                  | 0.00             |
| g7) Provisiones para Contingencias y Otras Erogaciones Especiales         |                  |                                | -                |                  |                  | 0.00             |
| H. Participaciones y Aportaciones (H=h1+h2+h3)                            | -                | -                              | -                | -                | -                | 0.00             |
| h1) Participaciones   |                  |                                | -                |                  |                  | 0.00             |
| h2) Aportaciones  |                  |                                | -                |                  |                  | 0.00             |
| h3) Convenios   |                  |                                | -                |                  |                  | 0.00             |
| I. Deuda Pública (I=i1+i2+i3+i4+i5+i6+i7)                                 | -                | -                              | -                | -                | -                | 0.00             |
| i1) Amortización de la Deuda Pública                                      |                  |                                | -                |                  |                  | 0.00             |
| i2) Intereses de la Deuda Pública   |                  |                                | -                |                  |                  | 0.00             |
| i3) Comisiones de la Deuda Pública  |                  |                                | -                |                  |                  | 0.00             |
| i4) Gastos de la Deuda Pública  |                  |                                | -                |                  |                  | 0.00             |
| i5) Costo por Coberturas  |                  |                                | -                |                  |                  | 0.00             |
| i6) Apoyos Financieros  |                  |                                | -                |                  |                  | 0.00             |
| i7) Adeudos de Ejercicios Fiscales Anteriores (ADEFAS)                    |                  |                                | -                |                  |                  | 0.00             |
| III. Total de Egresos (III = I + II)                                      | \$ 11,270,565.00 | \$ 22,905,190.52               | \$ 34,175,755.52 | \$ 34,128,461.52 | \$ 34,104,796.09 | \$ 47,294.00     |

DR. ABEL LEYVA CASTELANOS  
Coordinador General

LIC. MIGUEL ANGEL CONSTANTINO MONTALVO  
Encargado del Área de Dirección Gral. De Admón

**Comisión Estatal para el Desarrollo de los Pueblos y Comunidades Indígenas**  
**Estado Analítico del Ejercicio Presupuesto de Egresos**  
**Clasificación Económica (por Tipo de Gasto)**  
**Del 01 de Enero al 31 de Diciembre 2022**

**CPCA-II-06**

(PESOS)

**CUENTA PUBLICA 2022**

| Concepto   | Egresos<br>Aprobado<br>Anual<br>(1) | Ampliaciones/<br>(Reducciones)<br>(2) | Egresos<br>Modificado<br>Anual<br>(3=1+2) | Egresos<br>Devengado<br>Acumulado<br>(4) | Egresos<br>Pagado<br>Acumulado<br>(5) | Subejercicio<br>( 6 = 3 - 4 ) |
|--|-------------------------------------|---------------------------------------|---|--|---------------------------------------|-------------------------------|
| Gasto Corriente                                    | 11,270,565.00                       | 22,905,190.52                         | 34,175,755.52                             | 34,128,461.52                            | 34,104,796.09                         | 47,294.00                     |
| Gasto de Capital                                   | 0.00                                | 0.00                                  | 0.00                                      | 0.00                                     | 0.00                                  | 0.00                          |
| Amortización del la Deuda y Disminución de Pasivos |                                     |                                       | 0.00                                      |  |                                       | 0.00                          |
| Pensiones y Jubilaciones                           |                                     |                                       | 0.00                                      |  |                                       | 0.00                          |
| Participaciones                                    |                                     |                                       | 0.00                                      |  |                                       | 0.00                          |
| <b>Total del Gasto</b>                             | <b>11,270,565.00</b>                | <b>22,905,190.52</b>                  | <b>34,175,755.52</b>                      | <b>34,128,461.52</b>                     | <b>34,104,796.09</b>                  | <b>47,294.00</b>              |

**DR. ABEL LEYVA CASTELANOS**  
**Coordinador General**

**LIC. MIGUEL ANGEL CONSTANTINO MONTALVO**  
**Encargado del Área de Dirección Gral. De Admón**

Comisión Estatal para el Desarrollo de los Pueblos y Comuidades Indigenas  
 Estado Analítico del Ejercicio Presupuesto de Egresos  
 Clasificación Administrativa (Por Unidad Administrativa)  
 Del 01 de Enero al 31 de Diciembre del 2022

CPCA-II-07

(PESOS)

CUENTA PUBLICA 2022

| Clasificación Administrativa (Por Unidad Administrativa) | Egresos Aprobado Anual<br>(1) | Ampliaciones/<br>(Reducciones)<br>(2) | Egresos Modificado Anual<br>(3=1+2) | Egresos Devengado Acumulado<br>(4) | Egresos Pagado Acumulado<br>(5) | Subejercicio<br>(6 = 3 - 4) |
|--|-------------------------------|---------------------------------------|-------------------------------------|------------------------------------|---------------------------------|-----------------------------|
| Unidad Administrativa 020(COORD. GRAL.)                  | \$3,381,202.56                | \$16,108,498.73                       | \$19,489,701.29                     | \$19,487,801.29                    | \$19,487,801.29                 | 1,900.00                    |
| Unidad Administrativa 121(DIR. GRAL. DE ADMON)           | \$3,458,734.71                | \$730,832.91                          | \$4,189,567.62                      | \$4,154,313.48                     | \$4,130,648.05                  | 35,254.14                   |
| Unidad Administrativa 122(DIR. GRAL. DE OPERACIÓN)       | \$4,430,627.73                | \$6,065,858.88                        | \$10,496,486.61                     | \$10,486,346.75                    | \$10,486,346.75                 | 10,139.86                   |
| <b>Total del Gasto</b>                                   | <b>\$ 11,270,565.00</b>       | <b>\$ 22,905,190.52</b>               | <b>\$ 34,175,755.52</b>             | <b>\$ 34,128,461.52</b>            | <b>\$ 34,104,796.09</b>         | <b>\$ 47,294.00</b>         |

DR. ABEL LEYVA CASTELANOS  
 Coordinador General

LIC. MIGUEL ANGEL CONSTANTINO MONTALVO  
 Encargado del Área de Dirección Gral. De Admón

Comisión Estatal para el Desarrollo de los Pueblos y Comunidades Indígenas  
Estado Analítico del Ejercicio del Presupuesto de Egresos Detallado - LDF

CPCA-II-08

Clasificación Administrativa

Del 01 de Enero al 31 de Diciembre del 2022

(PESOS)

CUENTA PUBLICA 2022

| Concepto (c)                                       | Egresos                 |                                |                         |                         |                         | Subejercicio (e)    |
|--|-------------------------|--------------------------------|-------------------------|-------------------------|-------------------------|---------------------|
|  | Aprobado (d)            | Ampliaciones/<br>(Reducciones) | Modificado              | Devengado               | Pagado                  |                     |
| <b>I. Gasto No Etiquetado</b>                      |                         |                                |                         |                         |                         |                     |
| <b>(I=A+B+C+D+E+F+G+H)</b>                         | <b>11,270,565.00</b>    | <b>22,905,190.52</b>           | <b>34,175,755.52</b>    | <b>34,128,461.52</b>    | <b>34,104,796.09</b>    | <b>47,294.00</b>    |
| Unidad Administrativa 020(COORD. GRAL.)            | \$3,381,202.56          | \$16,108,498.73                | \$19,489,701.29         | \$19,487,801.29         | \$19,487,801.29         | 1,900.00            |
| Unidad Administrativa 121(DIR. GRAL. DE ADMON)     | \$3,458,734.71          | \$730,832.91                   | \$4,189,567.62          | \$4,154,313.48          | \$4,130,648.05          | 35,254.14           |
| Unidad Administrativa 122(DIR. GRAL. DE OPERACIÓN) | \$4,430,627.73          | \$6,065,858.88                 | \$10,496,486.61         | \$10,486,346.75         | \$10,486,346.75         | 10,139.86           |
| D. Dependencia o Unidad Administrativa 4           |                         |                                |                         |                         |                         |                     |
| E. Dependencia o Unidad Administrativa 5           |                         |                                |                         |                         |                         |                     |
| F. Dependencia o Unidad Administrativa 6           |                         |                                |                         |                         |                         |                     |
| G. Dependencia o Unidad Administrativa 7           |                         |                                |                         |                         |                         |                     |
| H. Dependencia o Unidad Administrativa xx          |                         |                                |                         |                         |                         |                     |
| <b>II. Gasto Etiquetado</b>                        |                         |                                |                         |                         |                         |                     |
| <b>(II=A+B+C+D+E+F+G+H)</b>                        |                         |                                |                         |                         |                         |                     |
| A. Dependencia o Unidad Administrativa 1           |                         |                                |                         |                         |                         |                     |
| B. Dependencia o Unidad Administrativa 2           |                         |                                |                         |                         |                         |                     |
| C. Dependencia o Unidad Administrativa 3           |                         |                                |                         |                         |                         |                     |
| D. Dependencia o Unidad Administrativa 4           |                         |                                |                         |                         |                         |                     |
| E. Dependencia o Unidad Administrativa 5           |                         |                                |                         |                         |                         |                     |
| F. Dependencia o Unidad Administrativa 6           |                         |                                |                         |                         |                         |                     |
| G. Dependencia o Unidad Administrativa 7           |                         |                                |                         |                         |                         |                     |
| H. Dependencia o Unidad Administrativa xx          |                         |                                |                         |                         |                         |                     |
| <b>III. Total de Egresos (III = I + II)</b>        | <b>\$ 11,270,565.00</b> | <b>\$ 22,905,190.52</b>        | <b>\$ 34,175,755.52</b> | <b>\$ 34,128,461.52</b> | <b>\$ 34,104,796.09</b> | <b>\$ 47,294.00</b> |

DR. ABEL LEYVA CASTELANOS  
Coordinador General

LIC. MIGUEL ANGEL CONSTANTINO MONTALVO  
Encargado del Área de Dirección Gral. De Admón

**Comisión Estatal para el Desarrollo de los Pueblos y Comuidades Indigenas**  
**Estado Analítico del Ejercicio Presupuesto de Egresos**  
**Clasificación Administrativa (Por Poderes)**  
**Del 01 de Enero al 31 de Diciembre del 2022**

**CPCA-II-09**

(PESOS)

**CUENTA PUBLICA 2022**

| Clasificación Administrativa (Por Poderes) | Egresos Aprobado Anual<br>(1) | Ampliaciones/<br>(Reducciones)<br>(2) | Egresos Modificado Anual<br>(3=1+2) | Egresos Devengado Acumulado<br>(4) | Egresos Pagado Acumulado<br>(5) | Subejercicio<br>(6 = 3 - 4) |
|--|-------------------------------|---------------------------------------|-------------------------------------|------------------------------------|---------------------------------|-----------------------------|
| Poder Ejecutivo                            | 11,270,565.00                 | 22,905,190.52                         | 34,175,755.52                       | 34,128,461.52                      | 34,104,796.09                   | 47,294.00                   |
| Poder Legislativo                          | 0.00                          | 0.00                                  | 0.00                                | 0.00                               | 0.00                            | 0.00                        |
| Poder Judicial                             | 0.00                          | 0.00                                  | 0.00                                | 0.00                               | 0.00                            | 0.00                        |
| Órganos Autónomos                          | 0.00                          | 0.00                                  | 0.00                                | 0.00                               | 0.00                            | 0.00                        |
| <b>Total del Gasto</b>                     | <b>\$ 11,270,565.00</b>       | <b>\$ 22,905,190.52</b>               | <b>\$ 34,175,755.52</b>             | <b>\$ 34,128,461.52</b>            | <b>\$ 34,104,796.09</b>         | <b>\$ 47,294.00</b>         |

**DR. ABEL LEYVA CASTELANOS**  
 Coordinador General

**LIC. MIGUEL ANGEL CONSTANTINO MONTALVO**  
 Encargado del Área de Dirección Gral. De Admón



**Comisión Estatal para el Desarrollo de los Pueblos y Comuidades Indigenas**  
**Estado Analítico del Ejercicio Presupuesto de Egresos**  
**Clasificación Administrativa (Por Tipo de Organismos o Entidad Paraestatal)**  
**Del 01 de Enero al 31 de Diciembre del 2022**

**CPCA-II-10**

(PESOS)

**CUENTA PUBLICA 2022**

| Concepto  | Egresos<br>Aprobado Anual<br>(1) | Ampliaciones/<br>(Reducciones)<br>(2) | Egresos<br>Modificado Anual<br>(3=1+2) | Egresos<br>Devengado<br>Anual<br>(4) | Egresos Pagado<br>Anual<br>(5) | Subejercicio<br>( 6 = 3 - 4 ) |
|---|----------------------------------|---------------------------------------|--|--------------------------------------|--------------------------------|-------------------------------|
| Entidades Paraestatales y Fideicomisos No Empresariales y No Financieros                              | 11,270,565.00                    | 22,905,190.52                         | 34,175,755.52                          | 34,128,461.52                        | 34,104,796.09                  | 47,294.00                     |
| Instituciones Públicas de la Seguridad Social   |                                  |                                       | 0.00                                   |                                      |                                | 0.00                          |
| Entidades Paraestatales Empresariales No Financieras con Participación Estatal Mayoritaria            |                                  |                                       | 0.00                                   |                                      |                                | 0.00                          |
| Fideicomisos Empresariales No Financieros con Participación Estatal Mayoritaria                       |                                  |                                       | 0.00                                   |                                      |                                | 0.00                          |
| Entidades Paraestatales Empresariales Financieras Monetarias con Participación Estatal Mayoritaria    |                                  |                                       | 0.00                                   |                                      |                                | 0.00                          |
| Entidades Paraestatales Empresariales Financieras No Monetarias con Participación Estatal Mayoritaria |                                  |                                       | 0.00                                   |                                      |                                | 0.00                          |
| Fideicomisos Financieros Públicos con Participación Estatal Mayoritaria                               |                                  |                                       | 0.00                                   |                                      |                                | 0.00                          |
| <b>Total del Gasto</b>  | <b>11,270,565.00</b>             | <b>22,905,190.52</b>                  | <b>34,175,755.52</b>                   | <b>34,128,461.52</b>                 | <b>34,104,796.09</b>           | <b>47,294.00</b>              |

**DR. ABEL LEYVA CASTELANOS**  
 Coordinador General

**LIC. MIGUEL ANGEL CONSTANTINO MONTALVO**  
 o del Área de Dirección Gral. D

**Comisión Estatal para el Desarrollo de los Pueblos y Comuidades Indigenas**  
**Estado Analítico del Ejercicio Presupuesto de Egresos**  
**Clasificación Funcional (Finalidad y Función)**  
**Del 01 de Enero al 31 de Diciembre del 2022**

**CPCA-II-11**

**CUENTA PUBLICA 2022**

| Concepto  | Egresos Aprobado Anual<br>(1) | Ampliaciones/<br>(Reducciones)<br>(2) | Egresos Modificado Anual<br>(3=1+2) | Egresos Devengado Anual<br>(4) | Egresos Pagado Anual<br>(5) | Subejercicio<br>(6 = 3 - 4) |
|---|-------------------------------|---------------------------------------|-------------------------------------|--------------------------------|-----------------------------|-----------------------------|
| <b>Gobierno</b>   | 0.00                          | 0.00                                  | 0.00                                | 0.00                           | 0.00                        | 0.00                        |
| Legislación   |                               |                                       | 0.00                                |                                |                             | 0.00                        |
| Justicia  |                               |                                       | 0.00                                |                                |                             | 0.00                        |
| Coordinación de la Política de Gobierno   |                               |                                       | 0.00                                |                                |                             | 0.00                        |
| Relaciones Exteriores   |                               |                                       | 0.00                                |                                |                             | 0.00                        |
| Asuntos Financieros y Hacendarios   |                               |                                       | 0.00                                |                                |                             | 0.00                        |
| Seguridad Nacional  |                               |                                       | 0.00                                |                                |                             | 0.00                        |
| Asuntos de Orden Público y Seguridad Interior   |                               |                                       | 0.00                                |                                |                             | 0.00                        |
| Otros Servicios Generales   |                               |                                       | 0.00                                |                                |                             | 0.00                        |
| <b>Desarrollo Social</b>  | 11,270,565.00                 | 22,905,190.52                         | 34,175,755.52                       | 34,128,461.52                  | 34,104,796.09               | 47,294.00                   |
| Protección Ambiental  |                               |                                       | 0.00                                |                                |                             | 0.00                        |
| Viviendas y Servicios a la Comunidad  |                               |                                       | 0.00                                |                                |                             | 0.00                        |
| Salud   |                               |                                       | 0.00                                |                                |                             | 0.00                        |
| Recreación, Cultura y Otras Manifestaciones Sociales  |                               |                                       | 0.00                                |                                |                             | 0.00                        |
| Educación   |                               |                                       | 0.00                                |                                |                             | 0.00                        |
| Protección Social   |                               |                                       | 0.00                                |                                |                             | 0.00                        |
| Otros Asuntos Sociales  | 11,270,565.00                 | 22,905,190.52                         | 34,175,755.52                       | 34,128,461.52                  | 34,104,796.09               | 47,294.00                   |
| <b>Desarrollo Económico</b>   | 0.00                          | 0.00                                  | 0.00                                | 0.00                           | 0.00                        | 0.00                        |
| Asuntos Económicos, Comerciales y Laborales en General  |                               |                                       | 0.00                                |                                |                             | 0.00                        |
| Agropecuaria, Silvicultura, Pesca y Caza  |                               |                                       | 0.00                                |                                |                             | 0.00                        |
| Combustibles y Energía  |                               |                                       | 0.00                                |                                |                             | 0.00                        |
| Minería, Manufacturas y Construcción  |                               |                                       | 0.00                                |                                |                             | 0.00                        |
| Transporte  |                               |                                       | 0.00                                |                                |                             | 0.00                        |
| Comunicaciones  |                               |                                       | 0.00                                |                                |                             | 0.00                        |
| Turismo   |                               |                                       | 0.00                                |                                |                             | 0.00                        |
| Ciencia, Tencología e Innovación  |                               |                                       | 0.00                                |                                |                             | 0.00                        |
| Otras Industrias y Otros Asuntos Económicos   |                               |                                       | 0.00                                |                                |                             | 0.00                        |
| <b>Otras No Clasificadas en funciones anteriores</b>  | 0.00                          | 0.00                                  | 0.00                                | 0.00                           | 0.00                        | 0.00                        |
| Transacciones de la Deuda Pública / Costo financiero de la Deuda                              |                               |                                       | 0.00                                |                                |                             | 0.00                        |
| Transferencias, Participaciones y Aportaciones entre Diferentes Niveles y Órdenes de gobierno |                               |                                       | 0.00                                |                                |                             | 0.00                        |
| Saneamiento del Sistema Financiero  |                               |                                       | 0.00                                |                                |                             | 0.00                        |
| Adeudos de ejercicios Fiscales Anteriores   |                               |                                       | 0.00                                |                                |                             | 0.00                        |
| <b>Total del Gasto</b>  | \$ 11,270,565.00              | \$ 22,905,190.52                      | \$ 34,175,755.52                    | \$ 34,128,461.52               | \$ 34,104,796.09            | \$ 47,294.00                |

**DR. ABEL LEYVA CASTELANOS**  
 Coordinador General

**LIC. MIGUEL ANGEL CONSTANTINO MONTALVO**  
 Encargado del Área de Dirección Gral. De Admón

Comisión Estatal para el Desarrollo de los Pueblos y Comunidades Indígenas

Estado Analítico del Ejercicio del Presupuesto de Egresos Detallado - LDF

Clasificación Funcional (Finalidad y Función)

CPCA-II-12

Del 01 de Enero al 31 de Diciembre del 2022

(PESOS)

CUENTA PUBLICA 2022

| Concepto (c)  | Egresos       |                                |               |               |               | Subejercicio (e) |
|---|---------------|--------------------------------|---------------|---------------|---------------|------------------|
|   | Aprobado (d)  | Ampliaciones/<br>(Reducciones) | Modificado    | Devengado     | Pagado        |                  |
| <b>I. Gasto No Etiquetado (I=A+B+C+D)</b>   | 11,270,565.00 | 22,905,190.52                  | 34,175,755.52 | 34,128,461.52 | 34,104,796.09 | 47,294.00        |
| <b>A. Gobierno (A=a1+a2+a3+a4+a5+a6+a7+a8)</b>  | -             | -                              | -             | -             | -             | -                |
| a1) Legislación   |               |                                | -             | -             | -             | -                |
| a2) Justicia  |               |                                | -             | -             | -             | -                |
| a3) Coordinación de la Política de Gobierno   |               |                                | -             | -             | -             | -                |
| a4) Relaciones Exteriores   |               |                                | -             | -             | -             | -                |
| a5) Asuntos Financieros y Hacendarios   |               |                                | -             | -             | -             | -                |
| a6) Seguridad Nacional  |               |                                | -             | -             | -             | -                |
| a7) Asuntos de Orden Público y de Seguridad Interior  |               |                                | -             | -             | -             | -                |
| a8) Otros Servicios Generales   |               |                                | -             | -             | -             | -                |
| <b>B. Desarrollo Social (B=b1+b2+b3+b4+b5+b6+b7)</b>  | 11,270,565.00 | 22,905,190.52                  | 34,175,755.52 | 34,128,461.52 | 34,104,796.09 | 47,294.00        |
| b1) Protección Ambiental  |               |                                | -             | -             | -             | -                |
| b2) Vivienda y Servicios a la Comunidad   |               |                                | -             | -             | -             | -                |
| b3) Salud   |               |                                | -             | -             | -             | -                |
| b4) Recreación, Cultura y Otras Manifestaciones Sociales  |               |                                | -             | -             | -             | -                |
| b5) Educación   |               |                                | -             | -             | -             | -                |
| b6) Protección Social   |               |                                | -             | -             | -             | -                |
| b7) Otros Asuntos Sociales  | 11,270,565.00 | 22,905,190.52                  | 34,175,755.52 | 34,128,461.52 | 34,104,796.09 | 47,294.00        |
| <b>C. Desarrollo Económico (C=c1+c2+c3+c4+c5+c6+c7+c8+c9)</b>                                     | -             | -                              | -             | -             | -             | -                |
| c1) Asuntos Económicos, Comerciales y Laborales en General  |               |                                | -             | -             | -             | -                |
| c2) Agropecuaria, Silvicultura, Pesca y Caza  |               |                                | -             | -             | -             | -                |
| c3) Combustibles y Energía  |               |                                | -             | -             | -             | -                |
| c4) Minería, Manufacturas y Construcción  |               |                                | -             | -             | -             | -                |
| c5) Transporte  |               |                                | -             | -             | -             | -                |
| c6) Comunicaciones  |               |                                | -             | -             | -             | -                |
| c7) Turismo   |               |                                | -             | -             | -             | -                |
| c8) Ciencia, Tecnología e Innovación  |               |                                | -             | -             | -             | -                |
| c9) Otras Industrias y Otros Asuntos Económicos   |               |                                | -             | -             | -             | -                |
| <b>D. Otras No Clasificadas en Funciones Anteriores (D=d1+d2+d3+d4)</b>                           | -             | -                              | -             | -             | -             | -                |
| d1) Transacciones de la Deuda Publica / Costo Financiero de la Deuda                              |               |                                | -             | -             | -             | -                |
| d2) Transferencias, Participaciones y Aportaciones Entre Diferentes Niveles y Ordenes de Gobierno |               |                                | -             | -             | -             | -                |
| d3) Saneamiento del Sistema Financiero  |               |                                | -             | -             | -             | -                |
| d4) Adeudos de Ejercicios Fiscales Anteriores   |               |                                | -             | -             | -             | -                |
| <b>II. Gasto Etiquetado (II=A+B+C+D)</b>  | -             | -                              | -             | -             | -             | -                |
| <b>A. Gobierno (A=a1+a2+a3+a4+a5+a6+a7+a8)</b>  | -             | -                              | -             | -             | -             | -                |
| a1) Legislación   |               |                                | -             | -             | -             | -                |
| a2) Justicia  |               |                                | -             | -             | -             | -                |

| Concepto (c)  | Egresos                 |                                |                         |                         |                         | Subejercicio (e)    |
|---|-------------------------|--------------------------------|-------------------------|-------------------------|-------------------------|---------------------|
|   | Aprobado (d)            | Ampliaciones/<br>(Reducciones) | Modificado              | Devengado               | Pagado                  |                     |
| a3) Coordinación de la Política de Gobierno                             |                         |                                | -                       |                         |                         | -                   |
| a4) Relaciones Exteriores   |                         |                                | -                       |                         |                         | -                   |
| a5) Asuntos Financieros y Hacendarios                                   |                         |                                | -                       |                         |                         | -                   |
| a6) Seguridad Nacional  |                         |                                | -                       |                         |                         | -                   |
| a7) Asuntos de Orden Público y de Seguridad Interior                    |                         |                                | -                       |                         |                         | -                   |
| a8) Otros Servicios Generales   |                         |                                | -                       |                         |                         | -                   |
| <b>B. Desarrollo Social (B=b1+b2+b3+b4+b5+b6+b7)</b>                    | -                       | -                              | -                       | -                       | -                       | -                   |
| b1) Protección Ambiental  |                         |                                | -                       |                         |                         | -                   |
| b2) Vivienda y Servicios a la Comunidad                                 |                         |                                | -                       |                         |                         | -                   |
| b3) Salud   |                         |                                | -                       |                         |                         | -                   |
| b4) Recreación, Cultura y Otras Manifestaciones Sociales                |                         |                                | -                       |                         |                         | -                   |
| b5) Educación   |                         |                                | -                       |                         |                         | -                   |
| b6) Protección Social   |                         |                                | -                       |                         |                         | -                   |
| b7) Otros Asuntos Sociales  | -                       |                                |                         |                         |                         | -                   |
| <b>C. Desarrollo Económico (C=c1+c2+c3+c4+c5+c6+c7+c8+c9)</b>           | -                       | -                              | -                       | -                       | -                       | -                   |
| c1) Asuntos Económicos, Comerciales y Laborales en General              |                         |                                | -                       |                         |                         | -                   |
| c2) Agropecuaria, Silvicultura, Pesca y Caza                            |                         |                                | -                       |                         |                         | -                   |
| c3) Combustibles y Energía  |                         |                                | -                       |                         |                         | -                   |
| c4) Minería, Manufacturas y Construcción                                |                         |                                | -                       |                         |                         | -                   |
| c5) Transporte  |                         |                                | -                       |                         |                         | -                   |
| c6) Comunicaciones  |                         |                                | -                       |                         |                         | -                   |
| c7) Turismo   |                         |                                | -                       |                         |                         | -                   |
| c8) Ciencia, Tecnología e Innovación                                    |                         |                                | -                       |                         |                         | -                   |
| c9) Otras Industrias y Otros Asuntos Económicos                         |                         |                                | -                       |                         |                         | -                   |
| <b>D. Otras No Clasificadas en Funciones Anteriores (D=d1+d2+d3+d4)</b> | -                       | -                              | -                       | -                       | -                       | -                   |
| d1) Transacciones de la Deuda Publica / Costo Financiero de I           | -                       |                                | -                       |                         |                         | -                   |
| d2) Transferencias, Participaciones y Aportaciones Entre Difer          | -                       |                                | -                       |                         |                         | -                   |
| d3) Saneamiento del Sistema Financiero                                  | -                       |                                | -                       |                         |                         | -                   |
| d4) Adeudos de Ejercicios Fiscales Anteriores                           | -                       |                                | -                       |                         |                         | -                   |
| <b>III. Total de Egresos (III = I + II)</b>                             | <b>\$ 11,270,565.00</b> | <b>\$ 22,905,190.52</b>        | <b>\$ 34,175,755.52</b> | <b>\$ 34,128,461.52</b> | <b>\$ 34,104,796.09</b> | <b>\$ 47,294.00</b> |

**DR. ABEL LEYVA CASTELANOS**  
Coordinador General

**LIC. MIGUEL ANGEL CONSTANTINO MONTALVO**  
Encargado del Área de Dirección Gral. De Admón

Comisión Estatal para el Desarrollo de los Pueblos y Comunidades Indígenas  
Estado Analítico del Ejercicio Presupuesto de Egresos  
Por Partida del Gasto

CPCA-II-13

Del 01 de Enero al 31 de Diciembre del 2022

(PESOS)

CUENTA PUBLICA 2022

| Ejercicio del Presupuesto por Partida / Descripción                  | Egresos Aprobado Anual (1) | Ampliaciones/ (Reducciones) (2) | Egresos Modificado Anual (3=1+2) | Egresos Devengado Acumulado (4) | Egresos Pagado Acumulado (5) | Subejercicio (6 = 3 - 4) | % Avance Anual (7= 4/3) |
|--|----------------------------|---------------------------------|----------------------------------|---------------------------------|------------------------------|--------------------------|-------------------------|
| <b>1000 Servicios personales</b>                                     | <b>\$10,670,565.00</b>     | <b>\$13,632,072.37</b>          | <b>\$24,302,637.37</b>           | <b>\$24,302,637.37</b>          | <b>\$24,302,637.37</b>       | <b>0.00</b>              | <b>100%</b>             |
| <b>1100 Remuneraciones al personal de carácter transitorio</b>       | <b>\$5,684,035.83</b>      | <b>\$459,474.54</b>             | <b>\$6,143,510.37</b>            | <b>\$6,143,510.37</b>           | <b>\$6,143,510.37</b>        | <b>0.00</b>              | <b>100%</b>             |
| 113 Sueldo base al personal permanente                               | \$5,684,035.83             | \$459,474.54                    | \$6,143,510.37                   | \$6,143,510.37                  | \$6,143,510.37               | 0.00                     | 100%                    |
| 11301 Sueldos  | \$5,383,931.34             | \$56,384.20                     | \$5,440,315.54                   | \$5,440,315.54                  | \$5,440,315.54               | 0.00                     | 100%                    |
| 11303 Remuneraciones Diversas  | \$220,104.49               | \$189,590.34                    | \$409,694.83                     | \$409,694.83                    | \$409,694.83                 | 0.00                     | 100%                    |
| 11306 Riesgo laboral   | \$80,000.00                | \$213,500.00                    | \$293,500.00                     | \$293,500.00                    | \$293,500.00                 | 0.00                     | 100%                    |
| <b>1200 REMUNERACIONES AL PERSONAL DE CARÁCTER TRANSITORIO</b>       | <b>\$0.00</b>              | <b>\$173,043.58</b>             | <b>\$173,043.58</b>              | <b>\$173,043.58</b>             | <b>\$173,043.58</b>          | <b>0.00</b>              | <b>100%</b>             |
| 121 HONORARIOS ASIMILABLES A SALARIOS                                | \$0.00                     | \$173,043.58                    | \$173,043.58                     | \$173,043.58                    | \$173,043.58                 | 0.00                     | 100%                    |
| 12101 HONORARIOS   | \$0.00                     | \$173,043.58                    | \$173,043.58                     | \$173,043.58                    | \$173,043.58                 | 0.00                     | 100%                    |
| <b>1300 Remuneraciones adicionales y especiales</b>                  | <b>\$1,303,879.46</b>      | <b>\$191,133.01</b>             | <b>\$1,495,012.47</b>            | <b>\$1,495,012.47</b>           | <b>\$1,495,012.47</b>        | <b>0.00</b>              | <b>100%</b>             |
| 131 Primas por años de servicios efectivos                           | \$373,438.47               | \$14,841.71                     | \$388,280.18                     | \$388,280.18                    | \$388,280.18                 | 0.00                     | 100%                    |
| 13101 Primas y acreditaciones por años de servicio                   | \$373,438.47               | \$14,841.71                     | \$388,280.18                     | \$388,280.18                    | \$388,280.18                 | 0.00                     | 100%                    |
| 132 Primas de vacaciones, dominical y festivos                       | \$930,440.99               | \$170,891.30                    | \$1,101,332.29                   | \$1,101,332.29                  | \$1,101,332.29               | 0.00                     | 100%                    |
| 13201 Primas de vacaciones y Dominical                               | \$323,364.63               | \$5,579.70                      | \$328,944.33                     | \$328,944.33                    | \$328,944.33                 | 0.00                     | 100%                    |
| 13202 Gratificación por fin de año                                   | \$440,137.10               | \$192,632.34                    | \$632,769.44                     | \$632,769.44                    | \$632,769.44                 | 0.00                     | 100%                    |
| 13203 Compensacion por ajuste de calendario                          | \$81,310.82                | -\$11,501.56                    | \$69,809.26                      | \$69,809.26                     | \$69,809.26                  | 0.00                     | 100%                    |
| 13204 Compensacion por bono navideño                                 | \$85,628.44                | -\$15,819.18                    | \$69,809.26                      | \$69,809.26                     | \$69,809.26                  | 0.00                     | 100%                    |
| 134 COMPENSACIONES   | \$0.00                     | \$5,400.00                      | \$5,400.00                       | \$5,400.00                      | \$5,400.00                   | 0.00                     | 100%                    |
| 13404 BONO DE PRODUCTIVIDAD  | \$0.00                     | \$5,400.00                      | \$5,400.00                       | \$5,400.00                      | \$5,400.00                   | 0.00                     | 100%                    |
| <b>1400 Seguridad Social</b>   | <b>\$2,507,163.92</b>      | <b>\$6,047,347.19</b>           | <b>\$8,554,511.11</b>            | <b>\$8,554,511.11</b>           | <b>\$8,554,511.11</b>        | <b>0.00</b>              | <b>100%</b>             |
| 141 Aportaciones de Seguridad Social                                 | \$956,612.72               | \$6,012,376.64                  | \$6,968,989.36                   | \$6,968,989.36                  | \$6,968,989.36               | 0.00                     | 100%                    |
| 14102 Aportacion seguro de Vida al ISSSTESON                         | \$300.96                   | \$45.33                         | \$346.29                         | \$346.29                        | \$346.29                     | 0.00                     | 100%                    |
| 14103 Aportacion seguro de retiro al ISSSTESON                       | \$1,687.21                 | \$243.85                        | \$1,931.06                       | \$1,931.06                      | \$1,931.06                   | 0.00                     | 100%                    |
| 14104 Asignacion para prestamo corto plazo                           | \$35,012.19                | -\$2,062.64                     | \$32,949.55                      | \$32,949.55                     | \$32,949.55                  | 0.00                     | 100%                    |
| 14106 Otras prestaciones de Seguridad social                         | \$175,061.94               | -\$10,312.70                    | \$164,749.24                     | \$164,749.24                    | \$164,749.24                 | 0.00                     | 100%                    |
| 14107 Aportacion para Infraestructura                                | \$70,024.97                | -\$4,125.63                     | \$65,899.34                      | \$65,899.34                     | \$65,899.34                  | 0.00                     | 100%                    |
| 14108 Aportacion para la atencion a enfermedades Preexistentes       | \$44,304.00                | \$1,015.00                      | \$45,319.00                      | \$45,319.00                     | \$45,319.00                  | 0.00                     | 100%                    |
| 14109 Aportaciones por Servicio Medico a ISSSTESON                   | \$595,209.26               | \$6,029,636.07                  | \$6,624,845.33                   | \$6,624,845.33                  | \$6,624,845.33               | 0.00                     | 100%                    |
| 14110 Asignacion para prestamo prendario                             | \$35,012.19                | -\$2,062.64                     | \$32,949.55                      | \$32,949.55                     | \$32,949.55                  | 0.00                     | 100%                    |
| 142 Aportaciones a Fondos de vivienda                                | \$288,474.00               | -\$24,875.43                    | \$263,598.57                     | \$263,598.57                    | \$263,598.57                 | 0.00                     | 100%                    |
| 14202 Aportaciones al FOVISSSTE                                      | \$288,474.00               | -\$24,875.43                    | \$263,598.57                     | \$263,598.57                    | \$263,598.57                 | 0.00                     | 100%                    |
| 143 Aportaciones al Sistema para el Retiro                           | \$1,262,077.20             | \$59,845.98                     | \$1,321,923.18                   | \$1,321,923.18                  | \$1,321,923.18               | 0.00                     | 100%                    |
| 14303 Pagas por defunciones, pensiones y jubilaciones                | \$1,262,077.20             | \$59,845.98                     | \$1,321,923.18                   | \$1,321,923.18                  | \$1,321,923.18               | 0.00                     | 100%                    |
| <b>1500 Otras prestaciones sociales y economicas</b>                 | <b>\$585,741.88</b>        | <b>\$7,219,066.89</b>           | <b>\$7,804,808.77</b>            | <b>\$7,804,808.77</b>           | <b>\$7,804,808.77</b>        | <b>0.00</b>              | <b>100%</b>             |
| 152 INDEMNIZACIONES  | \$0.00                     | \$7,174,827.88                  | \$7,174,827.88                   | \$7,174,827.88                  | \$7,174,827.88               | 0.00                     | 100%                    |
| 15201 INDEMNIZACIONES AL PERSONAL                                    | \$0.00                     | \$401,354.88                    | \$401,354.88                     | \$401,354.88                    | \$401,354.88                 | 0.00                     | 100%                    |
| 15202 PAGO DE LIQUIDACIONES  | \$0.00                     | \$6,773,473.00                  | \$6,773,473.00                   | \$6,773,473.00                  | \$6,773,473.00               | 0.00                     | 100%                    |
| 154 Prestaciones contractuales                                       | \$585,741.88               | \$44,239.01                     | \$629,980.89                     | \$629,980.89                    | \$629,980.89                 | 0.00                     | 100%                    |
| 15401 Prestaciones establecidas por condiciones generales de trabajo | \$13,430.12                | -\$1,661.20                     | \$11,768.92                      | \$11,768.92                     | \$11,768.92                  | 0.00                     | 100%                    |
| 15404 Dias economicos y de descanso obligatorios no remunerados      | \$70,544.21                | \$6,940.78                      | \$77,484.99                      | \$77,484.99                     | \$77,484.99                  | 0.00                     | 100%                    |
| 15409 Bono para despensa   | \$172,920.00               | -\$4,585.00                     | \$168,335.00                     | \$168,335.00                    | \$168,335.00                 | 0.00                     | 100%                    |
| 15413 AYUDA PARA GUARDERIA A MADRES TRABAJADORAS                     | \$0.00                     | \$11,560.00                     | \$11,560.00                      | \$11,560.00                     | \$11,560.00                  | 0.00                     | 100%                    |
| 15416 Apoyo para utiles escolares                                    | \$10,080.00                | -\$105.00                       | \$9,975.00                       | \$9,975.00                      | \$9,975.00                   | 0.00                     | 100%                    |
| 15417 Apoyo para desarrollo y capacitacion                           | \$91,872.00                | \$2,061.50                      | \$93,933.50                      | \$93,933.50                     | \$93,933.50                  | 0.00                     | 100%                    |
| 15418 Compensacion especifica a personal de base                     | \$43,055.55                | \$3,435.43                      | \$46,490.98                      | \$46,490.98                     | \$46,490.98                  | 0.00                     | 100%                    |
| 15419 Ayuda para servicio de transporte                              | \$102,036.00               | \$1,792.00                      | \$103,828.00                     | \$103,828.00                    | \$103,828.00                 | 0.00                     | 100%                    |
| 15420 Compensacion en apoyo a la discapacidad                        | \$0.00                     | \$21,000.00                     | \$21,000.00                      | \$21,000.00                     | \$21,000.00                  | 0.00                     | 100%                    |
| 15421 Bono dia de madres   | \$10,350.00                | \$900.00                        | \$11,250.00                      | \$11,250.00                     | \$11,250.00                  | 0.00                     | 100%                    |

| Ejercicio del Presupuesto por Partida / Descripción |   | Egresos Aprobado Anual | Ampliaciones/ (Reducciones) | Egresos Modificado Anual | Egresos Devengado Acumulado | Egresos Pagado Acumulado | Subejercicio     | % Avance Anual |
|---|---|------------------------|-----------------------------|--------------------------|-----------------------------|--------------------------|------------------|----------------|
|   |   | (1)                    | (2)                         | (3=1+2)                  | (4)                         | (5)                      | (6 = 3 - 4)      | (7= 4/3)       |
| 15423   | Bono por aniversario sindical   | \$5,500.00             | \$620.00                    | \$6,120.00               | \$6,120.00                  | \$6,120.00               | 0.00             | 100%           |
| 15424   | bono dia padres   | \$900.00               | \$0.00                      | \$900.00                 | \$900.00                    | \$900.00                 | 0.00             | 100%           |
| 15425   | Apoyo para compra de material de construccion   | \$51,084.00            | \$2,500.50                  | \$53,584.50              | \$53,584.50                 | \$53,584.50              | 0.00             | 100%           |
| 15426   | Apoyo para despensa para los rep. Sindicales  | \$6,180.00             | -\$530.00                   | \$5,650.00               | \$5,650.00                  | \$5,650.00               | 0.00             | 100%           |
| 15427   | Bono de Productividad al personalde base  | \$7,790.00             | \$310.00                    | \$8,100.00               | \$8,100.00                  | \$8,100.00               | 0.00             | 100%           |
| 1600  | <b>Previsiones</b>  | <b>\$444,706.00</b>    | <b>-\$444,706.00</b>        | <b>\$0.00</b>            | <b>\$0.00</b>               | <b>\$0.00</b>            | <b>0.00</b>      | <b>100%</b>    |
| 161   | <b>Previsiones de carácter laboral, economica y</b>   | <b>\$444,706.00</b>    | <b>-\$444,706.00</b>        | <b>\$0.00</b>            | <b>\$0.00</b>               | <b>\$0.00</b>            | <b>0.00</b>      | <b>100%</b>    |
| 16101   | Provision para incremento de sueldo   | \$444,706.00           | -\$444,706.00               | \$0.00                   | \$0.00                      | \$0.00                   | 0.00             | 100%           |
| 1700  | <b>Pagos de estímulos a servidores publicos</b>   | <b>\$145,037.91</b>    | <b>-\$13,286.84</b>         | <b>\$131,751.07</b>      | <b>\$131,751.07</b>         | <b>\$131,751.07</b>      | <b>0.00</b>      | <b>100%</b>    |
| 171   | <b>Estímulos</b>  | <b>\$145,037.91</b>    | <b>-\$13,286.84</b>         | <b>\$131,751.07</b>      | <b>\$131,751.07</b>         | <b>\$131,751.07</b>      | <b>0.00</b>      | <b>100%</b>    |
| 17104   | Bono por puntualidad  | \$38,720.00            | -\$880.00                   | \$37,840.00              | \$37,840.00                 | \$37,840.00              | 0.00             | 100%           |
| 17105   | Compensacion por titulacion a nivel licenciatura  | \$106,317.91           | -\$12,406.84                | \$93,911.07              | \$93,911.07                 | \$93,911.07              | 0.00             | 100%           |
| 2000  | <b>Materiales y suministros</b>   | <b>\$300,000.00</b>    | <b>\$413,114.76</b>         | <b>\$713,114.76</b>      | <b>\$669,220.76</b>         | <b>\$669,220.76</b>      | <b>43,894.00</b> | <b>94%</b>     |
| 2100  | <b>Materiales de administración</b>   | <b>\$118,800.00</b>    | <b>\$13,714.89</b>          | <b>\$132,514.89</b>      | <b>\$113,422.14</b>         | <b>\$113,422.14</b>      | <b>19,092.75</b> | <b>86%</b>     |
| 211   | <b>Materiales, útiles y equipos menores de oficina</b>                                      | <b>\$39,500.00</b>     | <b>\$31,363.28</b>          | <b>\$70,863.28</b>       | <b>\$64,723.29</b>          | <b>\$64,723.29</b>       | <b>6,139.99</b>  | <b>91%</b>     |
| 21101   | Materiales, útiles y equipos menores de oficina   | \$39,500.00            | \$31,363.28                 | \$70,863.28              | \$64,723.29                 | \$64,723.29              | 6,139.99         | 91%            |
| 212   | <b>Materiales y útiles de impresión y reproducción</b>                                      | <b>\$40,000.00</b>     | <b>-\$2,401.78</b>          | <b>\$37,598.22</b>       | <b>\$30,968.10</b>          | <b>\$30,968.10</b>       | <b>6,630.12</b>  | <b>82%</b>     |
| 21201   | Materiales y útiles de impresión y reproducción   | \$40,000.00            | -\$2,401.78                 | \$37,598.22              | \$30,968.10                 | \$30,968.10              | 6,630.12         | 82%            |
| 216   | <b>Material de limpieza</b>   | <b>\$30,000.00</b>     | <b>-\$14,946.61</b>         | <b>\$15,053.39</b>       | <b>\$13,107.75</b>          | <b>\$13,107.75</b>       | <b>1,945.64</b>  | <b>87%</b>     |
| 21601   | Material de limpieza  | \$30,000.00            | -\$14,946.61                | \$15,053.39              | \$13,107.75                 | \$13,107.75              | 1,945.64         | 87%            |
| 217   | <b>Materiales y útiles de enseñanza</b>   | <b>\$300.00</b>        | <b>-\$300.00</b>            | <b>\$0.00</b>            | <b>\$0.00</b>               | <b>\$0.00</b>            | <b>0.00</b>      | <b>100%</b>    |
| 21701   | Materiales educativos   | \$300.00               | -\$300.00                   | \$0.00                   | \$0.00                      | \$0.00                   | 0.00             | 100%           |
| 218   | <b>Materiales para el registro e identificación de bienes y personas</b>                    | <b>\$9,000.00</b>      | <b>\$0.00</b>               | <b>\$9,000.00</b>        | <b>\$4,623.00</b>           | <b>\$4,623.00</b>        | <b>4,377.00</b>  | <b>51%</b>     |
| 21801   | Placas, engomados, calcomanías y hologramas   | \$9,000.00             | \$0.00                      | \$9,000.00               | \$4,623.00                  | \$4,623.00               | 4,377.00         | 51%            |
| 2200  | <b>Alimentos y utensilios</b>   | <b>\$6,200.00</b>      | <b>\$11,260.29</b>          | <b>\$17,460.29</b>       | <b>\$14,290.53</b>          | <b>\$14,290.53</b>       | <b>3,169.76</b>  | <b>82%</b>     |
| 221   | <b>Productos alimenticios para personas</b>   | <b>\$5,000.00</b>      | <b>\$6,290.54</b>           | <b>\$11,290.54</b>       | <b>\$11,290.54</b>          | <b>\$11,290.54</b>       | <b>0.00</b>      | <b>100%</b>    |
| 22101   | Productos alimenticios para el personal de las instalaciones                                | \$5,000.00             | \$6,290.54                  | \$11,290.54              | \$11,290.54                 | \$11,290.54              | 0.00             | 100%           |
| 223   | <b>Utensilios para el servicio de alimentación</b>  | <b>\$1,200.00</b>      | <b>\$4,969.75</b>           | <b>\$6,169.75</b>        | <b>\$2,999.99</b>           | <b>\$2,999.99</b>        | <b>3,169.76</b>  | <b>49%</b>     |
| 22301   | Utensilios para el servicio de alimentación   | \$1,200.00             | \$4,969.75                  | \$6,169.75               | \$2,999.99                  | \$2,999.99               | 3,169.76         | 49%            |
| 2400  | <b>Materiales y artículos de construcción y de reparación</b>                               | <b>\$500.00</b>        | <b>\$0.00</b>               | <b>\$500.00</b>          | <b>\$0.00</b>               | <b>\$0.00</b>            | <b>500.00</b>    | <b>0%</b>      |
| 246   | <b>Material eléctrico y electrónico</b>   | <b>\$500.00</b>        | <b>\$0.00</b>               | <b>\$500.00</b>          | <b>\$0.00</b>               | <b>\$0.00</b>            | <b>500.00</b>    | <b>0%</b>      |
| 24601   | Material eléctrico y electrónico  | \$500.00               | \$0.00                      | \$500.00                 | \$0.00                      | \$0.00                   | 500.00           | 0%             |
| 2500  | <b>Productos químicos, farmacéuticos y de laboratorio</b>                                   | <b>\$3,000.00</b>      | <b>\$20,000.00</b>          | <b>\$23,000.00</b>       | <b>\$6,943.04</b>           | <b>\$6,943.04</b>        | <b>16,056.96</b> | <b>30%</b>     |
| 253   | <b>Medicinas y productos farmacéuticos</b>  | <b>\$3,000.00</b>      | <b>\$20,000.00</b>          | <b>\$23,000.00</b>       | <b>\$6,943.04</b>           | <b>\$6,943.04</b>        | <b>16,056.96</b> | <b>30%</b>     |
| 25301   | Medicinas y productos farmacéuticos   | \$3,000.00             | \$20,000.00                 | \$23,000.00              | \$6,943.04                  | \$6,943.04               | 16,056.96        | 30%            |
| 2600  | <b>Combustibles, lubricantes y aditivos</b>   | <b>\$150,500.00</b>    | <b>\$344,233.32</b>         | <b>\$494,733.32</b>      | <b>\$494,233.32</b>         | <b>\$494,233.32</b>      | <b>500.00</b>    | <b>100%</b>    |
| 261   | <b>Combustibles, lubricantes y aditivos</b>   | <b>\$150,500.00</b>    | <b>\$344,233.32</b>         | <b>\$494,733.32</b>      | <b>\$494,233.32</b>         | <b>\$494,233.32</b>      | <b>500.00</b>    | <b>100%</b>    |
| 26101   | Combustibles  | \$150,000.00           | \$344,233.32                | \$494,233.32             | \$494,233.32                | \$494,233.32             | 0.00             | 100%           |
| 26102   | Lubricantes y aditivos  | \$500.00               | \$0.00                      | \$500.00                 | \$0.00                      | \$0.00                   | 500.00           | 0%             |
| 2900  | <b>Herramientas, reparaciones y accesorios menores</b>                                      | <b>\$21,000.00</b>     | <b>\$23,906.26</b>          | <b>\$44,906.26</b>       | <b>\$40,331.73</b>          | <b>\$40,331.73</b>       | <b>4,574.53</b>  | <b>90%</b>     |
| 292   | <b>REFACCIONES Y ACCESORIOS MENORES</b>   | <b>\$1,000.00</b>      | <b>\$0.00</b>               | <b>\$1,000.00</b>        | <b>\$0.00</b>               | <b>\$0.00</b>            | <b>1,000.00</b>  | <b>0%</b>      |
| 29201   | REFACCIONES Y ACCESORIOS MENORES  | \$1,000.00             | \$0.00                      | \$1,000.00               | \$0.00                      | \$0.00                   | 1,000.00         | 0%             |
| 294   | <b>Relaciones y Accesorios menores de Equipo de Computo y Tecnologías de la Información</b> | <b>\$5,000.00</b>      | <b>-\$1,100.10</b>          | <b>\$3,899.90</b>        | <b>\$325.37</b>             | <b>\$325.37</b>          | <b>3,574.53</b>  | <b>8%</b>      |
| 29401   | Relaciones y Accesorios menores de Equipo de Computo y Tecnologías de la Información        | \$5,000.00             | -\$1,100.10                 | \$3,899.90               | \$325.37                    | \$325.37                 | 3,574.53         | 8%             |
| 296   | <b>Relaciones y Accesorios menores de Equipo de Transporte</b>                              | <b>\$15,000.00</b>     | <b>\$25,006.36</b>          | <b>\$40,006.36</b>       | <b>\$40,006.36</b>          | <b>\$40,006.36</b>       | <b>0.00</b>      | <b>100%</b>    |
| 29601   | Relaciones y Accesorios menores de Equipo de Transporte                                     | \$15,000.00            | \$25,006.36                 | \$40,006.36              | \$40,006.36                 | \$40,006.36              | 0.00             | 100%           |
| 3000  | <b>Servicios generales</b>  | <b>\$300,000.00</b>    | <b>\$591,886.24</b>         | <b>\$891,886.24</b>      | <b>\$889,186.24</b>         | <b>\$865,520.81</b>      | <b>2,700.00</b>  | <b>100%</b>    |
| 3100  | <b>Servicios básicos</b>  | <b>\$61,500.00</b>     | <b>\$75,329.49</b>          | <b>\$136,829.49</b>      | <b>\$136,829.49</b>         | <b>\$136,829.49</b>      | <b>0.00</b>      | <b>100%</b>    |
| 311   | <b>Energía eléctrica</b>  | <b>\$30,000.00</b>     | <b>\$45,476.60</b>          | <b>\$75,476.60</b>       | <b>\$75,476.60</b>          | <b>\$75,476.60</b>       | <b>0.00</b>      | <b>100%</b>    |
| 31101   | Energía eléctrica   | \$30,000.00            | \$45,476.60                 | \$75,476.60              | \$75,476.60                 | \$75,476.60              | 0.00             | 100%           |
| 313   | <b>Agua</b>   | <b>\$8,000.00</b>      | <b>-\$4,745.39</b>          | <b>\$3,254.61</b>        | <b>\$3,254.61</b>           | <b>\$3,254.61</b>        | <b>0.00</b>      | <b>100%</b>    |
| 31301   | Agua  | \$8,000.00             | -\$4,745.39                 | \$3,254.61               | \$3,254.61                  | \$3,254.61               | 0.00             | 100%           |
| 314   | <b>Telefonía tradicional</b>  | <b>\$20,000.00</b>     | <b>\$34,015.07</b>          | <b>\$54,015.07</b>       | <b>\$54,015.07</b>          | <b>\$54,015.07</b>       | <b>0.00</b>      | <b>100%</b>    |

| Ejercicio del Presupuesto por Partida / Descripción |  | Egresos Aprobado Anual | Ampliaciones/ (Reducciones) | Egresos Modificado Anual | Egresos Devengado Acumulado | Egresos Pagado Acumulado | Subejercicio     | % Avance Anual |
|---|--|------------------------|-----------------------------|--------------------------|-----------------------------|--------------------------|------------------|----------------|
|   |  | (1)                    | (2)                         | (3=1+2)                  | (4)                         | (5)                      | (6 = 3 - 4)      | (7= 4/3)       |
| 31401   | Telefonia tradicional  | \$20,000.00            | \$34,015.07                 | \$54,015.07              | \$54,015.07                 | \$54,015.07              | 0.00             | 100%           |
| 317   | Servicios de acceso a internet, redes y procesamiento de información                 | \$3,500.00             | \$140.00                    | \$3,640.00               | \$3,640.00                  | \$3,640.00               | 0.00             | 100%           |
| 31701   | Servicios de acceso a internet, redes y procesamiento de información                 | \$3,500.00             | \$140.00                    | \$3,640.00               | \$3,640.00                  | \$3,640.00               | 0.00             | 100%           |
| 318   | <b>SERVICIOS POSTALES Y TELEGRAFICOS</b>   | \$0.00                 | \$443.21                    | \$443.21                 | \$443.21                    | \$443.21                 | 0.00             | 100%           |
| 31801   | SERVICIOS POSTALES Y TELEGRAFICOS  | \$0.00                 | \$443.21                    | \$443.21                 | \$443.21                    | \$443.21                 | 0.00             | 100%           |
| 3200  | <b>Servicio de arrendamiento</b>   | <b>\$46,000.00</b>     | <b>\$22,992.86</b>          | <b>\$68,992.86</b>       | <b>\$68,992.86</b>          | <b>\$68,992.86</b>       | 0.00             | 100%           |
| 322   | <b>Arrendamiento de Edificios</b>  | \$30,000.00            | \$23,557.20                 | \$53,557.20              | \$53,557.20                 | \$53,557.20              | 0.00             | 100%           |
| 32201   | Arrendamiento de Edificios   | \$30,000.00            | \$23,557.20                 | \$53,557.20              | \$53,557.20                 | \$53,557.20              | 0.00             | 100%           |
| 323   | <b>Arrendamiento de mobiliario y eq. De administracion, educacional y recreativo</b> | \$16,000.00            | -\$564.34                   | \$15,435.66              | \$15,435.66                 | \$15,435.66              | 0.00             | 100%           |
| 32301   | Arrendamiento de muebles maquinaria y equipo   | \$16,000.00            | -\$564.34                   | \$15,435.66              | \$15,435.66                 | \$15,435.66              | 0.00             | 100%           |
| 3300  | <b>Servicios profesionales, científicos, técnicos y otros servicios</b>              | <b>\$40,000.00</b>     | <b>\$41,710.00</b>          | <b>\$81,710.00</b>       | <b>\$81,710.00</b>          | <b>\$81,710.00</b>       | 0.00             | 100%           |
| 331   | <b>Servicios legales, de contabilidad, auditorias y relaciones</b>                   | \$30,000.00            | \$39,740.80                 | \$69,740.80              | \$69,740.80                 | \$69,740.80              | 0.00             | 100%           |
| 33101   | Servicios legales, de contabilidad, auditorias y relaciones                          | \$30,000.00            | \$39,740.80                 | \$69,740.80              | \$69,740.80                 | \$69,740.80              | 0.00             | 100%           |
| 333   | <b>Servicios de consultoria en tecnologías de la información</b>                     | \$5,000.00             | -\$1,670.80                 | \$3,329.20               | \$3,329.20                  | \$3,329.20               | 0.00             | 100%           |
| 33301   | Servicios de Informática   | \$5,000.00             | -\$1,670.80                 | \$3,329.20               | \$3,329.20                  | \$3,329.20               | 0.00             | 100%           |
| 338   | <b>Servicios de vigilancia</b>   | \$5,000.00             | \$3,640.00                  | \$8,640.00               | \$8,640.00                  | \$8,640.00               | 0.00             | 100%           |
| 33801   | Servicios de vigilancia  | \$5,000.00             | \$3,640.00                  | \$8,640.00               | \$8,640.00                  | \$8,640.00               | 0.00             | 100%           |
| 3400  | <b>Servicios financieros, bancarios y comerciales</b>                                | <b>\$37,500.00</b>     | <b>-\$7,674.99</b>          | <b>\$29,825.01</b>       | <b>\$29,825.01</b>          | <b>\$29,825.01</b>       | 0.00             | 100%           |
| 341   | <b>Servicios financieros y bancarios</b>   | \$5,000.00             | -\$3,320.32                 | \$1,679.68               | \$1,679.68                  | \$1,679.68               | 0.00             | 100%           |
| 34101   | Servicios financieros y bancarios  | \$5,000.00             | -\$3,320.32                 | \$1,679.68               | \$1,679.68                  | \$1,679.68               | 0.00             | 100%           |
| 345   | <b>Seguros de bienes patrimoniales</b>   | \$32,500.00            | -\$4,354.67                 | \$28,145.33              | \$28,145.33                 | \$28,145.33              | 0.00             | 100%           |
| 34501   | Seguros de bienes patrimoniales  | \$32,500.00            | -\$4,354.67                 | \$28,145.33              | \$28,145.33                 | \$28,145.33              | 0.00             | 100%           |
| 3500  | <b>Servicios mantenimiento y conservacion e instalación</b>                          | <b>\$15,000.00</b>     | <b>\$24,095.45</b>          | <b>\$39,095.45</b>       | <b>\$39,095.45</b>          | <b>\$39,095.45</b>       | 0.00             | 100%           |
| 351   | <b>CONSERVACION Y MANTENIMIENTO MENOR DE BIENES</b>                                  | \$0.00                 | \$14,462.50                 | \$14,462.50              | \$14,462.50                 | \$14,462.50              | 0.00             | 100%           |
| 35101   | MANTENIMIENTO Y CONSERVACION DE instalación, reparacion y mantenimiento de           | \$0.00                 | \$14,462.50                 | \$14,462.50              | \$14,462.50                 | \$14,462.50              | 0.00             | 100%           |
| 353   | <b>equipo de computo y tecnologías de información</b>                                | \$5,000.00             | -\$2,981.60                 | \$2,018.40               | \$2,018.40                  | \$2,018.40               | 0.00             | 100%           |
| 35302   | Mantenimiento y conservación de bienes   | \$5,000.00             | -\$2,981.60                 | \$2,018.40               | \$2,018.40                  | \$2,018.40               | 0.00             | 100%           |
| 355   | <b>Reparación y mantenimiento de equipo de transporte</b>                            | \$5,000.00             | \$16,582.15                 | \$21,582.15              | \$21,582.15                 | \$21,582.15              | 0.00             | 100%           |
| 35501   | Mantenimiento de equipo de transporte  | \$5,000.00             | \$16,582.15                 | \$21,582.15              | \$21,582.15                 | \$21,582.15              | 0.00             | 100%           |
| 357   | <b>INSTALACION, REPARACION Y MANTENIMIENTO DE BIENES</b>                             | \$0.00                 | \$1,032.40                  | \$1,032.40               | \$1,032.40                  | \$1,032.40               | 0.00             | 100%           |
| 35701   | MANTENIMIENTO Y CONSERVACION DE  | \$0.00                 | \$1,032.40                  | \$1,032.40               | \$1,032.40                  | \$1,032.40               | 0.00             | 100%           |
| 359   | <b>SERVICIOS DE JARDINERIA Y FUMIGACION</b>  | \$5,000.00             | -\$5,000.00                 | \$0.00                   | \$0.00                      | \$0.00                   | 0.00             | 100%           |
| 35901   | SERVICIOS DE JARDINERIA Y FUMIGACION   | \$5,000.00             | -\$5,000.00                 | \$0.00                   | \$0.00                      | \$0.00                   | 0.00             | 100%           |
| 3700  | <b>Servicios de traslado y viáticos</b>  | <b>\$60,000.00</b>     | <b>\$292,800.00</b>         | <b>\$352,800.00</b>      | <b>\$350,100.00</b>         | <b>\$350,100.00</b>      | 2,700.00         | 99%            |
| 371   | <b>PASAJES AEREOS</b>  | \$5,000.00             | \$12,052.00                 | \$17,052.00              | \$17,052.00                 | \$17,052.00              | 0.00             | 100%           |
| 37101   | PASAJES AEREOS   | \$5,000.00             | \$12,052.00                 | \$17,052.00              | \$17,052.00                 | \$17,052.00              | 0.00             | 100%           |
| 375   | <b>Viáticos en el país</b>   | \$50,000.00            | \$270,050.00                | \$320,050.00             | \$317,350.00                | \$317,350.00             | 2,700.00         | 99%            |
| 37501   | Viáticos en el país  | \$30,000.00            | \$158,250.00                | \$188,250.00             | \$187,450.00                | \$187,450.00             | 800.00           | 99%            |
| 37502   | Gastos de camino   | \$20,000.00            | \$111,800.00                | \$131,800.00             | \$129,900.00                | \$129,900.00             | 1,900.00         | 99%            |
| 379   | <b>Otros servicios de traslado y hospedaje</b>                                       | \$5,000.00             | \$10,698.00                 | \$15,698.00              | \$15,698.00                 | \$15,698.00              | 0.00             | 100%           |
| 37901   | Cuotas   | \$5,000.00             | \$10,698.00                 | \$15,698.00              | \$15,698.00                 | \$15,698.00              | 0.00             | 100%           |
| 3900  | <b>Otros servicios generales</b>   | <b>\$40,000.00</b>     | <b>\$142,633.43</b>         | <b>\$182,633.43</b>      | <b>\$182,633.43</b>         | <b>\$158,968.00</b>      | 0.00             | 100%           |
| 398   | <b>Impuestos sobre nomina</b>  | \$40,000.00            | \$142,633.43                | \$182,633.43             | \$182,633.43                | \$158,968.00             | 0.00             | 100%           |
| 39801   | Impuestos sobre nomina   | \$40,000.00            | \$142,633.43                | \$182,633.43             | \$182,633.43                | \$158,968.00             | 0.00             | 100%           |
| 4000  | <b>Transferencias, asignaciones, subsidios y otras ayudas</b>                        | <b>\$0.00</b>          | <b>\$8,268,117.15</b>       | <b>\$8,268,117.15</b>    | <b>\$8,267,417.15</b>       | <b>\$8,267,417.15</b>    | 700.00           | 100%           |
| 4400  | <b>Ayudas sociales</b>   | <b>\$0.00</b>          | <b>\$8,268,117.15</b>       | <b>\$8,268,117.15</b>    | <b>\$8,267,417.15</b>       | <b>\$8,267,417.15</b>    | 700.00           | 100%           |
| 441   | <b>Ayudas Sociales</b>   | \$0.00                 | \$8,268,117.15              | \$8,268,117.15           | \$8,267,417.15              | \$8,267,417.15           | 700.00           | 100%           |
| 44101   | Ayudas sociales a personas   | \$0.00                 | \$8,268,117.15              | \$8,268,117.15           | \$8,267,417.15              | \$8,267,417.15           | 700.00           | 100%           |
| <b>Total del Gasto</b>                              |  | <b>\$11,270,565.00</b> | <b>\$22,905,190.52</b>      | <b>\$34,175,755.52</b>   | <b>\$34,128,461.52</b>      | <b>\$34,104,796.09</b>   | <b>47,294.00</b> | <b>100%</b>    |

DR. ABEL LEYVA CASTELANOS  
Coordinador General

LIC. MIGUEL ANGEL CONSTANTINO MONTALVO  
Encargado del Área de Dirección Gral. De Admón

**Comisión Estatal para el Desarrollo de los Pueblos y Comunidades Indígenas**  
**Estado Analítico del Ejercicio de Presupuesto de Egresos- Detallado – LDF**  
**(Clasificación de Servicios Personales por Categoría)**  
**Del 01 de Enero al 31 de Diciembre del 2022**

**CPCA-II-14**

(PESOS)

**CUENTA PUBLICA 2022**

| Concepto (c)  | Egresos       |                                |               |               |               | Subejercicio (e) |
|---|---------------|--------------------------------|---------------|---------------|---------------|------------------|
|   | Aprobado (d)  | Ampliaciones/<br>(Reducciones) | Modificado    | Devengado     | Pagado        |                  |
| <b>I. Gasto No Etiquetado (I=A+B+C+D+E+F)</b>   | 11,270,565.00 | 22,905,190.52                  | 34,175,755.52 | 34,128,461.52 | 34,104,796.09 | 47,294.00        |
| A. Personal Administrativo y de Servicio Público  | 11,270,565.00 | 22,905,190.52                  | 34,175,755.52 | 34,128,461.52 | 34,104,796.09 | 47,294.00        |
| B. Magisterio   |               |                                |               |               |               |                  |
| C. Servicios de Salud (C=c1+c2)   |               |                                |               |               |               |                  |
| c1) Personal Administrativo   |               |                                |               |               |               |                  |
| c2) Personal Médico, Paramédico y afin  |               |                                |               |               |               |                  |
| D. Seguridad Pública  |               |                                |               |               |               |                  |
| E. Gastos asociados a la implementación de nuevas leyes federales o reformas a las mismas (E = e1 + e2) |               |                                |               |               |               |                  |
| e1) Nombre del Programa o Ley 1   |               |                                |               |               |               |                  |
| e2) Nombre del Programa o Ley 2   |               |                                |               |               |               |                  |
| F. Sentencias laborales definitivas   |               |                                |               |               |               |                  |
| <b>II. Gasto Etiquetado (II=A+B+C+D+E+F)</b>  |               |                                |               |               |               |                  |
| A. Personal Administrativo y de Servicio Público  |               |                                |               |               |               |                  |
| B. Magisterio   |               |                                |               |               |               |                  |
| C. Servicios de Salud (C=c1+c2)   |               |                                |               |               |               |                  |
| c1) Personal Administrativo   |               |                                |               |               |               |                  |
| c2) Personal Médico, Paramédico y afin  |               |                                |               |               |               |                  |
| D. Seguridad Pública  |               |                                |               |               |               |                  |
| E. Gastos asociados a la implementación de nuevas leyes federales o reformas a las mismas (E = e1 + e2) |               |                                |               |               |               |                  |
| e1) Nombre del Programa o Ley 1   |               |                                |               |               |               |                  |
| e2) Nombre del Programa o Ley 2   |               |                                |               |               |               |                  |
| F. Sentencias laborales definitivas   |               |                                |               |               |               |                  |
| <b>III. Total del Gasto en Servicios Personales (III = I + II)</b>                                      | 11,270,565.00 | 22,905,190.52                  | 34,175,755.52 | 34,128,461.52 | 34,104,796.09 | 47,294.00        |

**DR. ABEL LEYVA CASTELANOS**  
 Coordinador General

**LIC. MIGUEL ANGEL CONSTANTINO MONTALVO**  
 Encargado del Área de Dirección Gral. De Admón



**Comisión Estatal para el Desarrollo de los Pueblos y Comunidades Indígenas**  
**Conciliación entre los Egresos Presupuestarios y los Gastos Contables**  
 Al 31 de Diciembre del 2022

**CPCA-II-15**

**(Pesos)**

**CUENTA PUBLICA 2022**

|  |  |               |
|--|--|---------------|
| <b>1. Total de Egresos Presupuestarios</b> |  | 34,128,461.52 |
|--|--|---------------|

|   |  |             |
|---|--|-------------|
| <b>2. Menos Egresos Presupuestarios No Contables</b>          |  | <b>0.00</b> |
| Materias Primas y Materiales de Producción y Comercialización |  |             |
| Materiales y Suministros                                      |  |             |
| Mobiliario y Equipo de Administración                         |  |             |
| Mobiliario y Equipo Educativo y Recreativo                    |  |             |
| Equipo e Instrumental Médico y de Laboratorio                 |  |             |
| Vehículos y Equipo de Transporte                              |  |             |
| Equipo de Defensa y Seguridad                                 |  |             |
| Maquinaria, Otros Equipos y Herramientas                      |  |             |
| Arctivos Biológicos   |  |             |
| Bienes Inmuebles  |  |             |
| Activos Intangibles   |  |             |
| Obra Pública en Bienes de Dominio Público                     |  |             |
| Obra Pública en Bienes Propios                                |  |             |
| Acciones y Participaciones de Capital                         |  |             |
| Compra de Títulos y Valores                                   |  |             |
| Concesión de Préstamos  |  |             |
| Inversiones en Fideicomisos, Mandatos y Otros Análogos        |  |             |
| Provisiones para Contingencias y Otras Erogaciones Especiales |  |             |
| Armonización de la Deuda Pública                              |  |             |
| Adeudos de Ejercicios Fiscales Anteriores (ADEFAS)            |  |             |
| Otros Egresos Presupuestales No Contables                     |  |             |

|   |            |                      |
|---|------------|----------------------|
| <b>3. Más Gastos Contables No Presupuestarios</b>                                 |            | <b>143,433.26</b>    |
| Estimaciones, Depreciaciones, Deterioros, Obsolescencia y Amortizaciones          | 143,432.66 |                      |
| Provisiones   |            |                      |
| Disminución de Inventarios  |            |                      |
| Aumento por Insuficiencia de Estimaciones por Pérdida o Deterioro u Obsolescencia |            |                      |
| Aumento por Insuficiencia de Provisiones  |            |                      |
| Otros Gastos  |            |                      |
| Otros Gastos Contables No Presupuestales  | 0.60       |                      |
| <b>4. Total de Gasto Contable (4= 1 - 2 + 3)</b>                                  |            | <b>34,271,894.78</b> |

**DR. ABEL LEYVA CASTELANOS**  
 Coordinador General

**LIC. MIGUEL ANGEL CONSTANTINO MONTALVO**  
 Encargado del Área de Dirección Gral. De Admón

**Comisión Estatal para el Desarrollo de los Pueblos y Comunidades Indígenas**  
**Endeudamiento Neto**  
**Del 1 de Enero al 31 de Diciembre del 2022**  
**(pesos)**

CPCA-II-16

CUENTA PUBLICA 2022

| Identificación del crédito o Instrumento  | Contratacion / Colocación | Amortización | Endeudamiento Neto |
|---|---------------------------|--------------|--------------------|
|   | A                         | B            | C=A-B              |
| <b>Créditos Bancarios</b>                 |                           |              |                    |
| 1   |                           |              |                    |
| 2   |                           |              |                    |
| 3   |                           |              |                    |
| 4   |                           |              |                    |
| 5   |                           |              |                    |
| 6   |                           |              |                    |
| 7   |                           |              |                    |
| 8   |                           |              |                    |
| 9   |                           |              |                    |
| 10  |                           |              |                    |
| <b>NADA QUE INFORMAR EN ESTE APARTADO</b> |                           |              |                    |
| <b>Total Créditos Bancarios</b>           |                           |              |                    |
| <b>Otros Instrumentos de Deuda</b>        |                           |              |                    |
| 1   |                           |              |                    |
| 2   |                           |              |                    |
| 3   |                           |              |                    |
| 4   |                           |              |                    |
| 5   |                           |              |                    |
| 6   |                           |              |                    |
| 7   |                           |              |                    |
| 8   |                           |              |                    |
| 9   |                           |              |                    |
| 10  |                           |              |                    |
| <b>Total Otros Instrumentos de Deuda</b>  |                           |              |                    |
| <b>TOTAL</b>                              |                           |              |                    |

Bajo protesta de decir verdad declaramos que los Estados Financieros y sus Notas, son razonablemente correctos y son responsabilidad del emisor."

**DR. ABEL LEYVA CASTELANOS**  
 Coordinador General

**LIC. MIGUEL ANGEL CONSTANTINO MONTALVO**  
 Encargado del Área de Dirección Gral. De Admón

**Comisión Estatal para el Desarrollo de los Pueblos y Comunidades Indígenas**  
**Intereses de la Deuda**  
**Del 1 de Enero al 31 de Diciembre del 2022**  
**(pesos)**

CPCA-II-17

**CUENTA PUBLICA 2022**

| Identificación del crédito o Instrumento           | Devengado | Pagado |
|--|-----------|--------|
| <b>Créditos Bancarios</b>                          |           |        |
| 1  |           |        |
| 2  |           |        |
| 3  |           |        |
| 4  |           |        |
| 5  |           |        |
| 6  |           |        |
| 7  |           |        |
| 8  |           |        |
| 9  |           |        |
| 10   |           |        |
| <b>NADA QUE REPORTAR EN ESTE APARTADO</b>          |           |        |
| <b>Total de Intereses Créditos Bancarios</b>       |           |        |
| <b>Otros Instrumentos de Deuda</b>                 |           |        |
| 1  |           |        |
| 2  |           |        |
| 3  |           |        |
| 4  |           |        |
| 5  |           |        |
| 6  |           |        |
| 7  |           |        |
| 8  |           |        |
| 9  |           |        |
| 10   |           |        |
| <b>Total Intereses Otros Instrumentos de Deuda</b> |           |        |
| <b>TOTAL</b>                                       |           |        |

Bajo protesta de decir verdad declaramos que los Estados Financieros y sus Notas, son razonablemente correctos y son responsabilidad del emisor."

**DR. ABEL LEYVA CASTELANOS**  
 Coordinador General

**LIC. MIGUEL ANGEL CONSTANTINO MONTALVO**  
 Encargado del Área de Dirección Gral. De Admón

**Gasto Por Categoría Programática**  
Del 01 de Enero al 31 de Diciembre del 2022

CUENTA PUBLICA 2022

(PESOS)

| Concepto  | Egresos         | Ampliaciones/    | Egresos         | Egresos          | Egresos          | Subejercicio |
|---|-----------------|------------------|-----------------|------------------|------------------|--------------|
|   | Aprobado        | (Reducciones)    | Modificado      | Devengado        | Pagado           |              |
|   | (1)             | (2)              | (3=1+2)         | (4)              | (5)              | (6 = 3 - 4)  |
| <b>Programas</b>  |                 |                  |                 |                  |                  |              |
| <b>Subsidios:</b>   | 0.00            | 0.00             | 0.00            | 0.00             | 0.00             | 0.00         |
| Sector Social y Privado o Estados y Municipios                        |                 |                  |                 |                  |                  |              |
| Sujetos a Reglas de Operación   |                 |                  |                 |                  |                  |              |
| Otros Subsidios   |                 |                  |                 |                  |                  |              |
| <b>Desempeño de las Funciones:</b>                                    | 11,270,565.00   | 22,905,190.52    | 34,175,755.52   | 34,128,461.52    | 34,104,796.09    | 47,294.00    |
| Prestación de Servicios Públicos                                      | 11,270,565.00   | 22,905,190.52    | 34,175,755.52   | 34,128,461.52    | 34,104,796.09    | 47,294.00    |
| Provisión de Bienes Públicos  |                 |                  |                 |                  |                  |              |
| Planeación, Seguimiento y Evaluación de Políticas Públicas            |                 |                  |                 |                  |                  |              |
| Promoción y Fomento   |                 |                  |                 |                  |                  |              |
| Regulación y Supervisión  |                 |                  |                 |                  |                  |              |
| Funciones de las Fuerzas Armadas (Unicamente el Gobierno Federal)     |                 |                  |                 |                  |                  |              |
| Específicos   |                 |                  |                 |                  |                  |              |
| Proyectos de Inversión  |                 |                  |                 |                  |                  |              |
| <b>Administrativos y de Apoyos</b>                                    |                 |                  |                 |                  |                  |              |
| Apoyo al Proceso Presupuestario y para Mejorar la Eficiencia          |                 |                  |                 |                  |                  |              |
| Institucional   |                 |                  |                 |                  |                  |              |
| Apoyo a la Función Pública y al Mejoramiento de la Gestión            |                 |                  |                 |                  |                  |              |
| Operaciones Ajenas  |                 |                  |                 |                  |                  |              |
| <b>Compromisos</b>  |                 |                  |                 |                  |                  |              |
| <b>DR. ABEL LEYVA CASTELANOS</b>                                      |                 |                  |                 |                  |                  |              |
| <b>Coordinador General</b>  |                 |                  |                 |                  |                  |              |
| Obligaciones de Cumplimiento de Resolución Jurisdiccional             |                 |                  |                 |                  |                  |              |
| Desastres Naturales   |                 |                  |                 |                  |                  |              |
| <b>Obligaciones</b>   |                 |                  |                 |                  |                  |              |
| Pensiones y Jubilaciones  |                 |                  |                 |                  |                  |              |
| Aportaciones a la Seguridad Social                                    |                 |                  |                 |                  |                  |              |
| Aportaciones a Fondos de Estabilización                               |                 |                  |                 |                  |                  |              |
| Aportaciones a Fondos de Inversión y Reestructura de Pensiones        |                 |                  |                 |                  |                  |              |
| <b>Programas de gasto Federalizado ( Gobierno Federal)</b>            |                 |                  |                 |                  |                  |              |
| Gasto Federalizado  |                 |                  |                 |                  |                  |              |
| <b>Participaciones a Entidades Federativas y Municipios</b>           |                 |                  |                 |                  |                  |              |
| <b>Costo Financiero, Deuda o Apoyo a Deudores y Ahorradores de la</b> |                 |                  |                 |                  |                  |              |
| <b>Ranca</b>  |                 |                  |                 |                  |                  |              |
| <b>Adeudos de Ejercicios Fiscales Anteriores</b>                      |                 |                  |                 |                  |                  |              |
| <b>Total del Gasto</b>  | \$11,270,565.00 | \$ 22,905,190.52 | \$34,175,755.52 | \$ 34,128,461.52 | \$ 34,104,796.09 | \$ 47,294.00 |

**LIC. MIGUEL ANGEL CONSTANTINO MONTALVO**  
Encargado del Área de Dirección Gral. De Admón

Comision Estatal para el Desarrollo de los Pueblos y Comunidades Indigenas  
Gastos por proyectos de Inversión  
Del 01 de Enero al 31 de Diciembre del 2022  
(pesos)

CPCA-III-03

CUENTA PUBLICA 2022

| GASTO DE INVERSION EJERCIDO:              |               |                     |
|---|---------------|---------------------|
| NOMBRE DEL PROYECTO                       | MONTO EROGADO | ORIGEN DEL RECURSO* |
| <b>NADA QUE INFORMAR EN ESTE APARTADO</b> |               |                     |

Se deberán informar con todas las fuentes del recurso.

Ya sean obras con Recurso Federal, Recurso Estatal e Ingresos Propios del ente Público.

"Bajo protesta de decir verdad declaramos que los Estados Financieros y sus Notas, son razonablemente correctos y son responsabilidad del emisor"

**DR. ABEL LEYVA CASTELANOS**  
Coordinador General

**LIC. MIGUEL ANGEL CONSTANTINO MONTALVO**  
Encargado del Área de Dirección Gral. De Admón



INFORME DE AVANCE DEL PROGRAMA OPERATIVO ANUAL 2022

ANUAL

Gobierno del Estado de Sonora

| CLAVE | NOMBRE DEL INDICADOR | UNI. MEDIDA | TIPO META | VAL. ACUM. | DATOS | PROGRAMADO ORIGINAL | MODIFICADO | REALIZADO | % DE AVANCE ANUAL |
|-------|----------------------|-------------|-----------|------------|-------|---------------------|------------|-----------|-------------------|
|       |                      |             |           |            |       | ANUAL               | ANUAL      | ANUAL     |                   |

DEPENDENCIA / ENTIDAD 29 COMISIÓN ESTATAL PARA EL DESARROLLO DE PUEBLOS Y COMUNIDADES INDÍGENAS

UNIDAD ADMINISTRATIVA 020 CEDIS COORDINACIÓN GENERAL

|   |  |         |   |    |      |        |        |       |        |
|---|--|---------|---|----|------|--------|--------|-------|--------|
| E306E28   | DESARROLLO INTEGRAL DE LAS COMUNIDADES INDÍGENAS                               |         |   |    |      |        |        |       |        |
| 497   | IMPULSO AL DESARROLLO INDÍGENA   |         |   |    |      |        |        |       |        |
|   | ACCIONES CON APOYO A COMISIONES TÉCNICAS, AGRUPACIONES Y AUTORIDADES INDÍGENAS | PERSONA | A | SI | META | 108.00 | 108.00 | 25.00 | 23.15% |
|   |  |         |   |    | NUM  | 108.00 | 108.00 | 25.00 |        |
|   |  |         |   |    | DEN  |        |        |       |        |
| EVALUACIÓN CUALITATIVA  |  |         |   |    |      |        |        |       |        |
| EN EL CIERRE DEL EJERCICIO 2022 SE LOGRARON 25 APOYOS A COMISIONES TÉCNICAS PARA EL DESARROLLO DE LAS ETNIAS EN SONORA (COTEDES). |  |         |   |    |      |        |        |       |        |

UNIDAD ADMINISTRATIVA 121 CEDIS DIRECCIÓN GENERAL DE ADMINISTRACIÓN

|   |  |        |   |    |      |        |        |        |         |
|---|--|--------|---|----|------|--------|--------|--------|---------|
| 287   | COORDINACIÓN ADMINISTRATIVA                    |        |   |    |      |        |        |        |         |
|   | ÍNDICE DE CALIDAD EN LOS INFORMES TRIMESTRALES | PUNTOS | A | NO | META | 100.00 | 100.00 | 100.00 | 100.00% |
|   |  |        |   |    | NUM  | 100.00 | 100.00 | 100.00 |         |
|   |  |        |   |    | DEN  |        |        |        |         |
| EVALUACIÓN CUALITATIVA  |  |        |   |    |      |        |        |        |         |
| OBTENIENDO UN PROMEDIO DE 100% DE CALIFICACIÓN EN LOS CUATRO TRIMESTRES DEL 2022. |  |        |   |    |      |        |        |        |         |

|   |  |         |   |    |      |       |       |       |         |
|---|--|---------|---|----|------|-------|-------|-------|---------|
|   | EMPLEADOS CAPACITADOS PARA MEJORAR EN PRODUCTIVIDAD Y COMPETITIVIDAD | PERSONA | A | SI | META | 30.00 | 30.00 | 39.00 | 130.00% |
|   |  |         |   |    | NUM  | 30.00 | 30.00 | 39.00 |         |
|   |  |         |   |    | DEN  |       |       |       |         |
| EVALUACIÓN CUALITATIVA  |  |         |   |    |      |       |       |       |         |
| EN EL CIERRE DEL EJERCICIO 2022 SE CAPACITARON A 39 EMPLEADOS DE LA COMISIÓN ESTATAL PARA EL DESARROLLO DE LOS PUEBLOS Y COMUNIDADES INDÍGENAS. |  |         |   |    |      |       |       |       |         |

UNIDAD ADMINISTRATIVA 122 CEDIS DIRECCIÓN GENERAL DE OPERACIÓN DE PROGRAMAS INSTITUCIONALES

|  |  |          |   |    |      |      |      |      |         |
|--|--|----------|---|----|------|------|------|------|---------|
| 497  | IMPULSO AL DESARROLLO INDÍGENA   |          |   |    |      |      |      |      |         |
|  | AUTORIDADES TRADICIONALES QUE FORMALIZAN PROGRAMAS DE TRABAJO PARA IMPULSAR EL DESARROLLO INDÍGENA | CONVENIO | A | SI | META | 2.00 | 2.00 | 2.00 | 100.00% |
|  |  |          |   |    | NUM  | 2.00 | 2.00 | 2.00 |         |
|  |  |          |   |    | DEN  |      |      |      |         |
| EVALUACIÓN CUALITATIVA   |  |          |   |    |      |      |      |      |         |
| EN ÉSTE CIERRE DE EJERCICIO 2022 SE LOGRARON CONCRETAR 2 CONVENIOS PARA REALIZAR PROGRAMAS DE TRABAJO CON LAS AUTORIDADES TRADICIONALES. |  |          |   |    |      |      |      |      |         |

|   |  |         |   |    |      |         |         |        |        |
|---|--|---------|---|----|------|---------|---------|--------|--------|
| 499   | APOYOS ASISTENCIALES   |         |   |    |      |         |         |        |        |
|   | PORCENTAJE DE PERSONAS BENEFICIADAS CON APOYOS ASISTENCIALES | PERSONA | A | SI | META | 2000.00 | 2000.00 | 983.00 | 49.15% |
|   |  |         |   |    | NUM  | 2000.00 | 2000.00 | 983.00 |        |
|   |  |         |   |    | DEN  |         |         |        |        |
| EVALUACIÓN CUALITATIVA  |  |         |   |    |      |         |         |        |        |
| EN EL CIERRE DEL EJERCICIO 2022 SE BENEFICIARON A 983 MUJERES Y HOMBRES INDÍGENAS CON APOYOS ASISTENCIALES COMO PASAJE, COMIDA Y HOSPEDAJE. |  |         |   |    |      |         |         |        |        |



INFORME DE AVANCE DEL PROGRAMA OPERATIVO ANUAL 2022

ANUAL

Gobierno del Estado de Sonora

| CLAVE | NOMBRE DEL INDICADOR | UNI. MEDIDA | TIPO META | VAL. ACUM. | DATOS | PROGRAMADO ORIGINAL | MODIFICADO | REALIZADO | % DE AVANCE ANUAL |
|-------|----------------------|-------------|-----------|------------|-------|---------------------|------------|-----------|-------------------|
|       |                      |             |           |            |       | ANUAL               | ANUAL      | ANUAL     |                   |

DEPENDENCIA / ENTIDAD 29 COMISIÓN ESTATAL PARA EL DESARROLLO DE PUEBLOS Y COMUNIDADES INDÍGENAS

|     |   |         |   |    |      |         |         |         |        |
|-----|---|---------|---|----|------|---------|---------|---------|--------|
| 500 | MUJER INTEGRADORA DE LA FAMILIA INDÍGENA  |         |   |    |      |         |         |         |        |
|     | MUJERES INDÍGENAS QUE MEJORAN LAS CAPACIDADES DE DESARROLLO SOCIAL, HUMANO Y PRODUCTIVO | PERSONA | A | SI | META | 2400.00 | 2400.00 | 1200.00 | 50.00% |
|     |   |         |   |    | NUM  | 2400.00 | 2400.00 | 1200.00 |        |
|     |   |         |   |    | DEN  |         |         |         |        |

EVALUACIÓN CUALITATIVA

EN EL CIERRE DEL EJERCICIO 2022 SE LOGRARON CAPACITAR EN TEMAS DE AUTOESTIMA, GESTIÓN DEL DESARROLLO, VIOLENCIA EN LA FAMILIA A 1200 MUJERES INDÍGENAS DEL ESTADO DE SONORA.

|     |   |         |   |    |      |         |         |        |        |
|-----|---|---------|---|----|------|---------|---------|--------|--------|
| 501 | PLANEACIÓN DEL DESARROLLO Y CONSULTA INDÍGENA                           |         |   |    |      |         |         |        |        |
|     | PERSONAS Y AUTORIDADES TRADICIONALES INDÍGENAS CONSULTADAS E INFORMADAS | PERSONA | A | SI | META | 1200.00 | 1200.00 | 800.00 | 66.67% |
|     |   |         |   |    | NUM  | 1200.00 | 1200.00 | 800.00 |        |
|     |   |         |   |    | DEN  |         |         |        |        |

EVALUACIÓN CUALITATIVA

EN EL CIERRE DEL EJERCICIO 2022 SE CONSULTARON E INFORMARON A 800 PERSONAS INDÍGENAS Y AUTORIDADES TRADICIONALES.

|     |   |         |   |    |      |         |         |         |        |
|-----|---|---------|---|----|------|---------|---------|---------|--------|
| 502 | PROCURACIÓN DE JUSTICIA INDÍGENA  |         |   |    |      |         |         |         |        |
|     | POBLACIÓN INDÍGENA CON ASISTENCIA Y CAPACITACIÓN EN DERECHOS SOCIALES, AGRARIOS, CIVILES Y JUDICIALES | PERSONA | A | SI | META | 2700.00 | 2700.00 | 1674.00 | 62.00% |
|     |   |         |   |    | NUM  | 2700.00 | 2700.00 | 1674.00 |        |
|     |   |         |   |    | DEN  |         |         |         |        |

EVALUACIÓN CUALITATIVA

EN ÉSTE CIERRE DEL EJERCICIO 2022 SE BENEFICIARON A 1,674 MUJERES Y HOMBRES INDÍGENAS CON ASISTENCIA Y CAPACITACIÓN EN DERECHOS SOCIALES, AGRARIOS, CIVILES Y JUDICIALES.

|     |   |         |   |    |      |         |         |         |        |
|-----|---|---------|---|----|------|---------|---------|---------|--------|
| 911 | ATENCIÓN Y PREVENCIÓN DE ADICCIONES   |         |   |    |      |         |         |         |        |
|     | ACTOS PARA LA ATENCIÓN Y PREVENCIÓN DE ADICCIONES EN COMUNIDADES Y PUEBLOS INDÍGENAS POR GÉNERO | PERSONA | A | SI | META | 2500.00 | 2500.00 | 1280.00 | 51.20% |
|     |   |         |   |    | NUM  | 2500.00 | 2500.00 | 1280.00 |        |
|     |   |         |   |    | DEN  |         |         |         |        |

EVALUACIÓN CUALITATIVA

EN EL EJERCICIO 2022 SE BENEFICIARON UN TOTAL DE 1,280 PERSONAS CON CAPACITACIONES PARA ATENDER Y PREVENIR ADICCIONES EN LAS COMUNIDADES INDÍGENAS POR GÉNERO.

|     |  |         |   |    |      |         |         |      |       |
|-----|--|---------|---|----|------|---------|---------|------|-------|
| 912 | BECAS INDÍGENAS  |         |   |    |      |         |         |      |       |
|     | PERSONAS APOYADAS PARA ALCANZAR ESTÍMULOS ECONÓMICOS, SE INSCRIBAN, PERMANEZCAN Y TERMINEN SUS CICLOS EDUCATIVOS | PERSONA | A | SI | META | 1500.00 | 1500.00 | 0.00 | 0.00% |
|     |  |         |   |    | NUM  | 1500.00 | 1500.00 | 0.00 |       |
|     |  |         |   |    | DEN  |         |         |      |       |

EVALUACIÓN CUALITATIVA

EN ÉSTE EJERCICIO 2022 NO SE REALIZARON ACCIONES PARA ÉSTE OBJETIVO POR FALTA DE COMUNICACIÓN Y SEGUIMIENTO A ACUERDOS EN EL ÁREA. .

|     |   |         |   |    |      |         |         |      |       |
|-----|---|---------|---|----|------|---------|---------|------|-------|
| 913 | CAPACITACIÓN INDÍGENA   |         |   |    |      |         |         |      |       |
|     | PERSONAS INDÍGENAS CAPACITADAS EN PRODUCTIVIDAD Y COMERCIALIZACIÓN INDÍGENA | PERSONA | A | SI | META | 1040.00 | 1040.00 | 0.00 | 0.00% |
|     |   |         |   |    | NUM  | 1040.00 | 1040.00 | 0.00 |       |
|     |   |         |   |    | DEN  |         |         |      |       |

EVALUACIÓN CUALITATIVA

EN ÉSTE EJERCICIO 2022 NO SE REALIZARON ACCIONES PARA ÉSTE INDICADOR.



INFORME DE AVANCE DEL PROGRAMA OPERATIVO ANUAL 2022

ANUAL

Gobierno del Estado de Sonora

| CLAVE | NOMBRE DEL INDICADOR | UNI. MEDIDA | TIPO META | VAL. ACUM. | DATOS | PROGRAMADO ORIGINAL | MODIFICADO | REALIZADO | % DE AVANCE ANUAL |
|-------|----------------------|-------------|-----------|------------|-------|---------------------|------------|-----------|-------------------|
|       |                      |             |           |            |       | ANUAL               | ANUAL      | ANUAL     |                   |

DEPENDENCIA / ENTIDAD 29 COMISIÓN ESTATAL PARA EL DESARROLLO DE PUEBLOS Y COMUNIDADES INDÍGENAS

|     |   |         |   |    |      |        |        |        |        |
|-----|---|---------|---|----|------|--------|--------|--------|--------|
| 914 | CONSERVACIÓN Y SANEAMIENTO  |         |   |    |      |        |        |        |        |
|     | PERSONAS BENEFICIADAS EN EL USO Y MANEJO SUSTENTABLE DE LOS RECURSOS NATURALES POR GÉNERO | PERSONA | A | SI | META | 500.00 | 500.00 | 100.00 | 20.00% |
|     |   |         |   |    | NUM  | 500.00 | 500.00 | 100.00 |        |
|     |   |         |   |    | DEN  |        |        |        |        |

EVALUACIÓN CUALITATIVA

PARA ÉSTE EJERCICIO 2022 SE LOGRA EN TEMAS DE CONSERVACIÓN Y MEJORAMIENTO DEL MEDIO AMBIENTE, SUMANDO UN TOTAL DE 100 PERSONAS BENEFICIADAS EN EL USO Y MANEJO SUSTENTABLE DE LOS RECURSOS NATURALES EN COMUNIDADES INDÍGENAS

|     |   |         |   |    |      |         |         |        |        |
|-----|---|---------|---|----|------|---------|---------|--------|--------|
| 915 | CULTURA CON PERTENENCIA INDÍGENA  |         |   |    |      |         |         |        |        |
|     | PORCENTAJE DE LA POBLACIÓN QUE CONSERVAN SU IDIOMA Y DESARROLLA ACTOS CULTURALES INDÍGENAS EN EL ESTADO | PERSONA | A | SI | META | 1259.00 | 1259.00 | 810.00 | 64.34% |
|     |   |         |   |    | NUM  | 1259.00 | 1259.00 | 810.00 |        |
|     |   |         |   |    | DEN  |         |         |        |        |

EVALUACIÓN CUALITATIVA

EN EL EJERCICIO 2022 SE BENEFICIARON 810 PERSONAS CON ACTOS CULTURALES CON PERTENENCIA INDÍGENA.

|     |  |         |   |    |      |        |        |        |        |
|-----|--|---------|---|----|------|--------|--------|--------|--------|
| 916 | GESTIÓN SOCIAL   |         |   |    |      |        |        |        |        |
|     | PERSONAS BENEFICIADAS CON CAPACITACIÓN, JORNADAS Y APOYOS A LA SALUD | PERSONA | A | SI | META | 700.00 | 700.00 | 428.00 | 61.14% |
|     |  |         |   |    | NUM  | 700.00 | 700.00 | 428.00 |        |
|     |  |         |   |    | DEN  |        |        |        |        |

EVALUACIÓN CUALITATIVA

EN EL CIERRE DEL EJERCICIO 2022 SE BENEFICIARON A 428 MUJERES Y HOMBRES DE LOS PUEBLOS Y COMUNIDADES INDÍGENAS DEL ESTADO DE SONORA.

|     |   |          |   |    |      |        |        |      |       |
|-----|---|----------|---|----|------|--------|--------|------|-------|
| 917 | PROYECTOS PRODUCTIVOS   |          |   |    |      |        |        |      |       |
|     | PORCENTAJE DE PROYECTOS PRODUCTIVOS APOYADOS PARA PRODUCIR EMPLEOS Y MEJORAR LOS INGRESOS INDÍGENAS | PROYECTO | A | SI | META | 300.00 | 300.00 | 0.00 | 0.00% |
|     |   |          |   |    | NUM  | 300.00 | 300.00 | 0.00 |       |
|     |   |          |   |    | DEN  |        |        |      |       |

EVALUACIÓN CUALITATIVA

EN ÉSTE EJERCICIO 2022 POR INSUFICIENCIA PRESUPUESTARIA, NO SE REALIZARON ACCIONES PARA ÉSTE INDICADOR.

|     |   |          |   |    |      |      |      |      |         |
|-----|---|----------|---|----|------|------|------|------|---------|
| 497 | IMPULSO AL DESARROLLO INDÍGENA          |          |   |    |      |      |      |      |         |
|     | CONVENIOS INSTITUCIONALES TRANSVERSALES | CONVENIO | A | SI | META | 2.00 | 2.00 | 8.00 | 400.00% |
|     |   |          |   |    | NUM  | 2.00 | 2.00 | 8.00 |         |
|     |   |          |   |    | DEN  |      |      |      |         |

EVALUACIÓN CUALITATIVA

PARA ÉSTE EJERCICIO 2022 SE LOGRA 8 FIRMAS DE CONVENIOS INSTITUCIONALES TRANVERSALES

|  |  |          |   |    |      |       |       |      |       |
|--|--|----------|---|----|------|-------|-------|------|-------|
|  | APOYAR EN LAS CAMPAÑAS OFICIALES DE DIFUSIÓN SOBRE LAS MEDIDAS DE PREVENCIÓN PARA NO CONTAGIARSE DEL VIRUS | DIFUSIÓN | A | SI | META | 20.00 | 20.00 | 0.00 | 0.00% |
|  |  |          |   |    | NUM  | 20.00 | 20.00 | 0.00 |       |
|  |  |          |   |    | DEN  |       |       |      |       |

EVALUACIÓN CUALITATIVA

EN ÉSTE EJERCICIO 2022 NO SE REALIZARÓN POR INSUFICIENCIA PRESUPUESTARIA, ACCIONES PARA ÉSTE INDICADOR.





GOBIERNO DEL ESTADO DE SONORA

CPCA III-04

INFORME DE AVANCE DEL PROGRAMA OPERATIVO ANUAL 2022

ANUAL

Gobierno del Estado de Sonora

| CLAVE | NOMBRE DEL INDICADOR | UNI. MEDIDA | TIPO META | VAL. ACUM. | DATOS | PROGRAMADO ORIGINAL | MODIFICADO | REALIZADO | % DE AVANCE ANUAL |
|-------|----------------------|-------------|-----------|------------|-------|---------------------|------------|-----------|-------------------|
|       |                      |             |           |            |       | ANUAL               | ANUAL      | ANUAL     |                   |

DEPENDENCIA / ENTIDAD 29 COMISIÓN ESTATAL PARA EL DESARROLLO DE PUEBLOS Y COMUNIDADES INDÍGENAS

|  |   |      |   |    |      |      |      |      |       |
|--|---|------|---|----|------|------|------|------|-------|
|  | REALIZAR TRADUCCIONES DE LOS DIFERENTES CARTELES DEL SECTOR SALUD, CON LAS RECOMENDACIONES EN LAS LENGUAS MATERNA: KONKAAK (SERI), HIAK (YAQUI), KICKAPOO (KIKAPU), KUAPA (CUCAPÁ), MACURAWE (GUARIJIO), O'OB (PIMA), TOHONO O'OTHAM (PÁPAGO) Y YOREM MAAYO (MAYO), ASÍ COMO DE LAS ETNIAS CON ASENTAMIENTOS TRIQUI, MIXTECO, ZAPOTECO, PRINCIPALMENTE Y LLEVARLOS A LAS DIFERENTES ZONAS CON COMUNIDADES INDIGENAS | SPOT | A | SI | META | 2.00 | 2.00 | 0.00 | 0.00% |
|  |   |      |   |    | NUM  | 2.00 | 2.00 | 0.00 |       |
|  |   |      |   |    | DEN  |      |      |      |       |

EVALUACIÓN CUALITATIVA

EN ÉSTE EJERCICIO 2022 NO SE REALIZARÓN POR INSUFICIENCIA PRESUPUESTARIA, ACCIONES PARA ÉSTE INDICADOR.

|  |   |         |   |    |      |      |      |      |       |
|--|---|---------|---|----|------|------|------|------|-------|
|  | GENERAR INFORMACIÓN AUDIOVISUAL CON LAS RECOMENDACIONES EN PREVENCIÓN DE LA SALUD EN LAS LENGUAS MATERNA. KONKAAK (SERI), HIAK (YAQUI), KICKAPOO (KIKAPU), KUAPA (CUCAPÁ), MACURAWE (GUARIJIO), O'OB (PIMA), TOHONO O'OTHAM (PÁPAGO) Y YOREM MAAYO (MAYO), ASÍ COMO DE LAS ETNIAS CON ASENTAMIENTOS TRIQUI, MIXTECO, ZAPOTECO | ANUNCIO | A | SI | META | 1.00 | 1.00 | 0.00 | 0.00% |
|  |   |         |   |    | NUM  | 1.00 | 1.00 | 0.00 |       |
|  |   |         |   |    | DEN  |      |      |      |       |

EVALUACIÓN CUALITATIVA

EN ÉSTE EJERCICIO 2022 NO SE REALIZARÓN POR INSUFICIENCIA PRESUPUESTARIA, ACCIONES PARA ÉSTE INDICADOR.

|  |   |        |   |    |      |       |       |      |       |
|--|---|--------|---|----|------|-------|-------|------|-------|
|  | CENTROS CEREMONIALES, MUSEOS HISTÓRICOS, RAMADAS Y GUARDIAS TRADICIONALES INDÍGENAS REHABILITADOS | CENTRO | A | SI | META | 40.00 | 40.00 | 0.00 | 0.00% |
|  |   |        |   |    | NUM  | 40.00 | 40.00 | 0.00 |       |
|  |   |        |   |    | DEN  |       |       |      |       |

EVALUACIÓN CUALITATIVA

EN ÉSTE EJERCICIO 2022 NO SE REALIZARÓN POR INSUFICIENCIA PRESUPUESTARIA, ACCIONES PARA ÉSTE INDICADOR.

|  |  |          |   |    |      |        |        |      |       |
|--|--|----------|---|----|------|--------|--------|------|-------|
|  | REHABILITACIÓN, MEJORAMIENTO Y CONSTRUCCIÓN DE UNIDADES BÁSICAS DE VIVIENDAS PARA POBLACIÓN INDÍGENA | VIVIENDA | A | SI | META | 300.00 | 300.00 | 0.00 | 0.00% |
|  |  |          |   |    | NUM  | 300.00 | 300.00 | 0.00 |       |
|  |  |          |   |    | DEN  |        |        |      |       |

EVALUACIÓN CUALITATIVA

EN ÉSTE EJERCICIO 2022 NO SE REALIZARÓN POR INSUFICIENCIA PRESUPUESTARIA, ACCIONES PARA ÉSTE INDICADOR.

Comisión Estatal para el Desarrollo de los Pueblos y Comunidades Indígenas

Indicadores de Postura Fiscal  
Del 01 de Enero al 31 de Diciembre del 2022

CPCA-IV-01

(pesos)

**CUENTA PUBLICA 2022**

| Concepto   | Estimado Original Anual | Devengado            | Pagado 3             |
|--|-------------------------|----------------------|----------------------|
| <b>I. Ingresos Presupuestarios (I= 1 + 2 )</b>                       | <b>11,270,565.00</b>    | <b>34,014,735.42</b> | <b>34,014,735.42</b> |
| 1. Ingresos Gobierno del Estado 1                                    |                         |                      |                      |
| 2. Ingresos Sector Paraestatal 1                                     | 11,270,565.00           | 34,014,735.42        | 34,014,735.42        |
| <b>II. Egresos Presupuestarios ( II= 3+4 )</b>                       | <b>11,270,565.00</b>    | <b>34,128,461.52</b> | <b>34,104,796.09</b> |
| 3. Egresos del Gobierno de la Entidad Federativa 2                   |                         |                      |                      |
| 4. Egresos del Sector Paraestatal 2                                  | 11,270,565.00           | 34,128,461.52        | 34,104,796.09        |
| <b>III. Balance Presupuestario (Superávit o Déficit) (III= I-II)</b> | <b>0.00</b>             | <b>-113,726.10</b>   | <b>-90,060.67</b>    |
| Concepto   | Estimado Original Anual | Devengado            | Pagado 3             |
| III. Balance Presupuestario (Superávit o Déficit)                    | 0.00                    | -113,726.10          | -90,060.67           |
| IV. Interés, Comisiones y Gastos de la Deuda                         | 0.00                    | 0.00                 | 0.00                 |
| V. Balance Primario (superávit o Déficit) (V= III-IV)                | 0.00                    | -113,726.10          | -90,060.67           |
| Concepto   | Estimado Original Anual | Devengado            | Pagado 3             |
| A. Financiamiento  |                         |                      |                      |
| B. Amortización de la Deuda  |                         |                      |                      |
| C. Endeudamiento o Desendeudamiento (C=A-B)                          | 0.00                    | 0.00                 | 0.00                 |

"Bajo protesta de decir verdad declaramos que los Estados Financieros y sus Notas, son razonablemente correctos y son responsabilidad del emisor"

**DR. ABEL LEYVA CASTELANOS**  
Coordinador General

**LIC. MIGUEL ANGEL CONSTANTINO MONTALVO**  
Encargado del Área de Dirección Gral. De Admón

Comisión Estatal para el Desarrollo de los Pueblos y Comunidades Indígenas

Balance Presupuestario - LDF

CPCA-IV-02

Del 01 de Enero al 31 de Diciembre del 2022

(PESOS)

CUENTA PUBLICA 2022

| Concepto (c)   | Estimado/<br>Aprobado (d) | Devengado     | Recaudado/<br>Pagado |
|--|---------------------------|---------------|----------------------|
| <b>A. Ingresos Totales (A = A1+A2+A3)</b>  | 11,270,565.00             | 34,014,735.42 | 34,014,735.42        |
| A1. Ingresos de Libre Disposición  | 11,270,565.00             | 34,014,735.42 | 34,014,735.42        |
| A2. Transferencias Federales Etiquetadas   | 0.00                      | 0.00          | 0.00                 |
| A3. Financiamiento Neto  | 0.00                      | 0.00          | 0.00                 |
| <b>B. Egresos Presupuestarios<sup>1</sup> (B = B1+B2)</b>  | 11,270,565.00             | 34,128,461.52 | 34,104,796.09        |
| B1. Gasto No Etiquetado (sin incluir Amortización de la Deuda Pública)   | 11,270,565.00             | 34,128,461.52 | 34,104,796.09        |
| B2. Gasto Etiquetado (sin incluir Amortización de la Deuda Pública)  | 0.00                      | 0.00          | 0.00                 |
| <b>C. Remanentes del Ejercicio Anterior (C = C1 + C2)</b>  | 0.00                      | 0.00          | 0.00                 |
| C1. Remanentes de Ingresos de Libre Disposición aplicados en el periodo  |                           | 0.00          | 0.00                 |
| C2. Remanentes de Transferencias Federales Etiquetadas aplicados en el periodo                                   |                           | 0.00          | 0.00                 |
| <b>I. Balance Presupuestario (I = A - B + C)</b>   | 0.00                      | -113,726.10   | -90,060.67           |
| <b>II. Balance Presupuestario sin Financiamiento Neto (II = I - A3)</b>  | 0.00                      | -113,726.10   | -90,060.67           |
| <b>III. Balance Presupuestario sin Financiamiento Neto y sin Remanentes del Ejercicio Anterior (III= II - C)</b> | 0.00                      | -113,726.10   | -90,060.67           |

| Concepto   | Aprobado | Devengado   | Pagado     |
|--|----------|-------------|------------|
| <b>E. Intereses, Comisiones y Gastos de la Deuda (E = E1+E2)</b>       | 0.00     | 0.00        | 0.00       |
| E1. Intereses, Comisiones y Gastos de la Deuda con Gasto No Etiquetado | 0.00     | 0.00        | 0.00       |
| E2. Intereses, Comisiones y Gastos de la Deuda con Gasto Etiquetado    | 0.00     | 0.00        | 0.00       |
| <b>IV. Balance Primario (IV = III + E)</b>                             | 0.00     | -113,726.10 | -90,060.67 |

| Concepto  | Estimado/ Aprobado | Devengado | Recaudado/<br>Pagado |
|---|--------------------|-----------|----------------------|
| <b>F. Financiamiento (F = F1 + F2)</b>  | 0.00               | 0.00      | 0.00                 |
| F1. Financiamiento con Fuente de Pago de Ingresos de Libre Disposición        | 0.00               | 0.00      | 0.00                 |
| F2. Financiamiento con Fuente de Pago de Transferencias Federales Etiquetadas | 0.00               | 0.00      | 0.00                 |
| <b>G. Amortización de la Deuda (G = G1 + G2)</b>                              | 0.00               | 0.00      | 0.00                 |
| G1. Amortización de la Deuda Pública con Gasto No Etiquetado                  | 0.00               | 0.00      | 0.00                 |
| G2. Amortización de la Deuda Pública con Gasto Etiquetado                     | 0.00               | 0.00      | 0.00                 |
| <b>A3. Financiamiento Neto (A3 = F - G)</b>                                   | 0.00               | 0.00      | 0.00                 |

| Concepto  | Estimado/<br>Aprobado | Devengado          | Recaudado/<br>Pagado |
|---|-----------------------|--------------------|----------------------|
| A1. Ingresos de Libre Disposición   | 11,270,565.00         | 34,014,735.42      | 34,014,735.42        |
| A3.1 Financiamiento Neto con Fuente de Pago de Ingresos de Libre Disposición (A3.1 = F1 – G1)     | 0.00                  | 0.00               | 0.00                 |
| F1. Financiamiento con Fuente de Pago de Ingresos de Libre Disposición                            | 0.00                  | 0.00               | 0.00                 |
| G1. Amortización de la Deuda Pública con Gasto No Etiquetado                                      | 0.00                  | 0.00               | 0.00                 |
| B1. Gasto No Etiquetado (sin incluir Amortización de la Deuda Pública)                            | 11,270,565.00         | 34,128,461.52      | 34,104,796.09        |
| C1. Remanentes de Ingresos de Libre Disposición aplicados en el periodo                           |                       | 0.00               | 0.00                 |
| <b>V. Balance Presupuestario de Recursos Disponibles (V = A1 + A3.1 – B 1 + C1)</b>               | <b>0.00</b>           | <b>-113,726.10</b> | <b>-90,060.67</b>    |
| <b>VI. Balance Presupuestario de Recursos Disponibles sin Financiamiento Neto (VI = V – A3.1)</b> | <b>0.00</b>           | <b>-113,726.10</b> | <b>-90,060.67</b>    |

| Concepto  | Estimado/ Aprobado | Devengado   | Recaudado/<br>Pagado |
|---|--------------------|-------------|----------------------|
| A2. Transferencias Federales Etiquetadas  | 0.00               | 0.00        | 0.00                 |
| A3.2 Financiamiento Neto con Fuente de Pago de Transferencias Federales Etiquetadas (A3.2 = F2 – G2)    | 0.00               | 0.00        | 0.00                 |
| F2. Financiamiento con Fuente de Pago de Transferencias Federales Etiquetadas                           | 0.00               | 0.00        | 0.00                 |
| G2. Amortización de la Deuda Pública con Gasto Etiquetado   | 0.00               | 0.00        | 0.00                 |
| B2. Gasto Etiquetado (sin incluir Amortización de la Deuda Pública)                                     | 0.00               | 0.00        | 0.00                 |
| C2. Remanentes de Transferencias Federales Etiquetadas aplicados en el periodo                          |                    | 0.00        | 0.00                 |
| <b>VII. Balance Presupuestario de Recursos Etiquetados (VII = A2 + A3.2 – B2 + C2)</b>                  | <b>0.00</b>        | <b>0.00</b> | <b>0.00</b>          |
| <b>VIII. Balance Presupuestario de Recursos Etiquetados sin Financiamiento Neto (VIII = VII – A3.2)</b> | <b>0.00</b>        | <b>0.00</b> | <b>0.00</b>          |

**DR. ABEL LEYVA CASTELANOS**  
Coordinador General

**LIC. MIGUEL ANGEL CONSTANTINO MONTALVO**  
Encargado del Área de Dirección Gral. De Admón

Comisión Estatal para el Desarrollo de los Pueblos y Comunidades Indígenas  
Relación de Cuentas Bancarias Productivas Específicas  
Del 01 de Enero al 31 de Diciembre del 2022  
(pesos)

CPCA-IV-03

CUENTA PUBLICA 2022

|    | Fondo, Programa o Convenio | Datos de la Cuenta Bancaria |                  |
|----|----------------------------|-----------------------------|------------------|
|    |                            | Institución Bancaria        | Número de Cuenta |
| 1  | INCLUIR TODAS LAS CUENTAS  |                             |                  |
| 2  |                            |                             |                  |
| 3  |                            |                             |                  |
| 4  |                            |                             |                  |
| 5  |                            |                             |                  |
| 6  |                            |                             |                  |
| 7  |                            |                             |                  |
| 8  |                            |                             |                  |
| 9  |                            |                             |                  |
| 10 |                            |                             |                  |

"Bajo protesta de decir verdad declaramos que los Estados Financieros y sus Notas, son razonablemente correctos y son responsabilidad del emisor"

**DR. ABEL LEYVA CASTELANOS**  
Coordinador General

**LIC. MIGUEL ANGEL CONSTANTINO MONTALVO**  
Encargado del Área de Dirección Gral. De Admón

**Sistema Estatal de Evaluación**  
**Relación de Bienes que Componen su Patrimonio**  
**Comision Estatal Para el Desarrollo de los Pueblos y Comunidades Indigenas**  
**al 31 de Diciembre del 2021**  
**(pesos)**

**CPCA-IV-04**

**CUENTA PUBLICA 2022**

| NO                           | CODIGO              | DESCRIPCION DEL BIEN                               | VALOR HISTORICO |
|------------------------------|---------------------|--|-----------------|
| 1                            | 1241-1000-00020-000 | TELEVISION VIZIO L32HDTV 10 A 32" LCD.             | 12,220.96       |
| 2                            | 1241-1000-00021-000 | CAJA FUERTE  | 2,952.62        |
| 3                            | 1241-1000-00023-000 | LIBRERO MODULAR ABIERTO 80X30X2.20 CON 6 ENTREPAÑ  | 4,065.25        |
| 4                            | 1241-1000-00024-000 | LIBRERO MODULAR ABIERTO 80X30X2.20 CON 6 ENTREPAÑ  | 4,065.25        |
| 5                            | 1241-1000-00025-000 | LIBRERO ABIERTO 1.20X40X1.85 CON 4 ENTREPAÑOS      | 3,179.75        |
| 6                            | 1241-1000-00035-000 | ENGARGOLADORA PARA ANILLO METALICO MINIWIRE 130    | 3,610.00        |
| 7                            | 1241-1000-00038-000 | LIBRERO A PISO ABIERTO DE 1.00* 40*1.90 CM. CON 4  | 2,415.00        |
| 8                            | 1241-1000-00039-000 | LIBRERO A PISO ABIERTO DE 1.00* 40*1.90 CM. CON 4  | 2,415.00        |
| 9                            | 1241-1000-00040-000 | LIBRERO A PISO ABIERTO DE 1.00* 40*1.90 CM. CON 4  | 2,415.00        |
| 10                           | 1241-1000-00044-000 | ESTANTERIA METALICA                                | 11,002.05       |
| 11                           | 1241-1000-00062-000 | ESCRITORIO SECRETARIAL 120X70                      | 2,784.00        |
| 12                           | 1241-1000-00064-000 | CONJUNTO SECRETARIAL GEBESA                        | 3,596.00        |
| 13                           | 1241-1000-00065-000 | ESCRITORIO SECRETARIAL 120X60X75                   | 2,784.00        |
| 14                           | 1241-1000-00068-000 | CAJA FUERTE  | 2,552.00        |
| 15                           | 1241-1000-00071-000 | GABINETE EMPOTRABLE MADERA ALDER                   | 4,872.00        |
| 16                           | 1241-1000-00072-000 | GABINETE EMPOTRABLE MADERA ALDER                   | 4,872.00        |
| 17                           | 1241-1000-00083-000 | ESCRITORIO SECRETARIA TRADICIONAL                  | 2,987.00        |
| 18                           | 1241-1000-00089-000 | ARCHIVERO VERTICAL DE 4 GAVETAS                    | 4,280.40        |
| 19                           | 1241-1000-00090-000 | ARCHIVERO VERTICAL DE 4 GAVETAS                    | 4,280.40        |
| 20                           | 1241-1000-00091-000 | AREA DE TRABAJO EN L                               | 14,604.40       |
| 21                           | 1241-1000-00094-000 | ARCHIVERO VERTICAL 4 GAVETAS                       | 4,924.20        |
| 22                           | 1241-1000-00095-000 | ARCHIVERO VERTICAL 4 GAVETAS                       | 4,924.20        |
| 23                           | 1241-1000-00096-000 | SILLA OPERATIVA ELEV. AUT.                         | 2,786.32        |
| 24                           | 1241-1000-00101-000 | SILLA OPERATIVA ELEV. NEUMATICA                    | 2,786.32        |
| 25                           | 1241-1000-00103-000 | AREA DE TRABAJO EN L                               | 7,315.72        |
| 26                           | 1241-1000-00104-000 | AREA DE TRABAJO EN L                               | 7,315.76        |
| 27                           | 1241-1000-00108-000 | LIBRERO VERTICAL ABIERTO 4 ENTREPAÑOS MARCA JATA   | 3,422.00        |
| 28                           | 1241-1000-00110-000 | RELOJ ZK TAC DIGITAL                               | 6,090.00        |
| 29                           | 1241-1000-00110-000 | CONJUNTO SEMIJEJECUTIVO PENINSULAR                 | 12,702.00       |
| 30                           | 1241-2000-00111-000 | CONJUNTO SEMIJEJECUTIVO DE 1.60* 60 C/LATERAL.     | 4,560.00        |
| 31                           | 1241-2000-00112-000 | CONJUNTO SEMIJEJECUTIVO DE 1.60* 60 C/LATERAL.     | 4,560.00        |
| 32                           | 1241-2000-00113-000 | CONJUNTO SEMIJEJECUTIVO DE 1.60* 60 C/LATERAL.     | 4,560.00        |
| 33                           | 1241-3000-00014-000 | LECTORA DE CODIGO DE BARRAS VOYAGER                | 4,772.50        |
| 34                           | 1241-3000-00018-000 | PURIFICADOR DE AIRE HONEYWELL MODELO 50250         | 7,146.99        |
| 35                           | 1241-3000-00031-000 | ENFRIADOR AGUA WH5911 NG                           | 2,998.99        |
| 36                           | 1241-5000-00005-000 | COMPUTADORA PENTIUM 4 2.2 GHZ                      | 5,126.05        |
| 37                           | 1241-5000-00016-000 | NOTEBOOK SONY VAIO VGN_NW215T                      | 21,460.00       |
| 38                           | 1241-5000-00023-000 | IMPRESORA LASER JET P1005 USB                      | 3,105.00        |
| 39                           | 1241-5000-00024-000 | IMPRESORA LASER JET P1005 USB                      | 3,105.00        |
| 40                           | 1241-5000-00025-000 | IMPRESORA HP LASER JET P1005 USB                   | 3,105.00        |
| 41                           | 1241-5000-00026-000 | IMPRESORA HP LASER JET P1005 USB                   | 3,105.00        |
| 42                           | 1241-5000-00035-000 | MONITOR LCD ACER 17" NEGRO                         | 3,151.46        |
| 43                           | 1241-5000-00036-000 | MONITOR LCD ACER 17" NEGRO                         | 3,151.46        |
| 44                           | 1241-5000-00037-000 | MONITOR LCD ACER 17" NEGRO                         | 3,151.46        |
| 45                           | 1241-5000-00041-000 | MONITOR LCD SAMSUNG 17"                            | 2,367.39        |
| 46                           | 1241-5000-00047-000 | CPU PENTIUM IV                                     | 6,550.00        |
| 47                           | 1241-5000-00048-000 | COMPUTADORA HP                                     | 13,427.00       |
| 48                           | 1241-5000-00049-000 | COMPUTADORA HP                                     | 13,427.00       |
| 49                           | 1241-5000-00054-000 | COMPUTADORA HP                                     | 11,948.00       |
| 50                           | 1241-5000-00056-000 | COMPUTADORA HP                                     | 11,948.00       |
| 51                           | 1241-5000-00057-000 | COMPUTADORA HP ELITE                               | 18,991.42       |
| 52                           | 1241-5000-00058-000 | COMPUTADORA HP ELITE                               | 18,991.42       |
| 53                           | 1241-5000-00059-000 | COMPUTADORA HP ELITE                               | 18,991.42       |
| 54                           | 1241-5000-00062-000 | COMPUTADORA PORTATIL INTEL CORE                    | 11,188.20       |
| 55                           | 1241-5000-00063-000 | IMPRESORA EPSON FX-890                             | 7,690.80        |
| 56                           | 1241-5000-00067-000 | COMPUTADORA HP COMPAQ                              | 18,990.36       |
| 57                           | 1241-5000-00069-000 | COMPUTADORA ESC. DELL INSPIRON 3250                | 16,156.32       |
| 58                           | 1241-5000-00070-000 | IMPRESORA EPSON FX890                              | 8,619.96        |
| 59                           | 1241-5000-00071-000 | COMPUTADORA ARMANDA INTEL CORE 15                  | 15,325.00       |
| 60                           | 1241-5000-00072-000 | COMPUTADORA ESCRITORIO DESKTOP HP 290              | 9,999.00        |
| 61                           | 1241-5000-00073-000 | COMPUTADORA ESCRITORIO DESKTOP HP 290              | 9,999.00        |
| 62                           | 1241-5000-00074-000 | COMPUTADORA ESCRITORIO DESKTOP HP 290              | 9,999.00        |
| 63                           | 1241-5000-00075-000 | COMPUTADORA ESCRITORIO DESKTOP HP 290              | 9,999.00        |
| 64                           | 1241-5000-00076-000 | COMPUTADORA ESCRITORIO DESKTOP HP 290              | 9,999.00        |
| 65                           | 1241-5000-00077-000 | COMPUTADORA ESCRITORIO DESKTOP HP 290              | 9,999.00        |
| 66                           | 1241-5000-00078-000 | LAP DELL VOSTRO                                    | 13,306.36       |
| 67                           | 1241-5000-00079-000 | LAP DELL VOSTRO                                    | 13,306.36       |
| 68                           | 1241-5000-00080-000 | LAP DELL VOSTRO                                    | 13,306.36       |
| 69                           | 1241-7000-00026-000 | MINI SPLIT 1 TONELADA MIRAGE                       | 4,800.00        |
| 70                           | 1241-7000-00027-000 | MINISPLIT 2 TONELADAS ABSOLUT X2                   | 9,850.00        |
| 71                           | 1241-7000-00002-000 | MINI SPLIT DE UNA TONELADA NO. SERIE 440306        | 4,800.00        |
| 72                           | 1241-7000-00006-000 | MINI SPLIT DE UNA TONELADA MARCA RHEEM (OLIVIA)    | 4,750.00        |
| 73                           | 1241-7000-00007-000 | MINISPLIT DE 1 TONELADA MARCA RHEEM                | 4,945.00        |
| 74                           | 1241-7000-00008-000 | EQUIPO MINISPLIT 1 TONELADA                        | 5,100.25        |
| 75                           | 1241-7000-00009-000 | MINI SPLIT 1 TONELADA MARCA RHEEM                  | 5,200.00        |
| 76                           | 1241-7000-00010-000 | MINI SPLIT 1 TONELADA MARCA RHEEM                  | 5,200.00        |
| 77                           | 1241-7000-00011-000 | MINI SPLIT 1 TONELADA MARCA RHEEM                  | 5,200.01        |
| 78                           | 1241-7000-00012-000 | MINI SPLIT UNA TONELADA MARCA RHEEM                | 4,999.60        |
| 79                           | 1241-7000-00013-000 | MINI SPLIT DOS TONELADAS                           | 8,108.40        |
| 80                           | 1241-7000-00014-000 | MINI SPLIT 1 TONELADA                              | 6,960.00        |
| 81                           | 1241-7000-00015-000 | MINI SPLIT 1 TONELADA                              | 6,960.00        |
| 82                           | 1241-7000-00018-000 | MINI SPLIT 2 TONELADAS                             | 10,324.00       |
| 83                           | 1241-7000-00020-000 | MINI SPLIT 2 TONELADAS MIRAGE                      | 12,180.00       |
| 84                           | 1241-7000-00021-000 | MINI SPLIT 24000BTU MARCA MIDCA                    | 12,673.00       |
| 85                           | 1241-7000-00022-000 | MINI SPLIT 24000BTU MARCA MIDCA                    | 12,673.00       |
| 86                           | 1241-7000-00023-000 | MINI SPLIT 18000BTU MARCA MIDCA                    | 10,226.56       |
| 87                           | 1241-7000-00024-000 | MINI SPLIT 18000BTU MARCA MIDCA                    | 10,226.56       |
| 88                           | 1241-7000-00025-000 | MINI SPLIT 18000BTU MARCA MIDCA                    | 10,226.56       |
| 89                           | 1241-3000-00030-000 | COMPUTADOR PANASONIC MODELO OKX-TFS824             | 8,387.96        |
| 90                           | 1242-1000-00008-000 | PANTALLA TV 42" HD 1080P                           | 10,428.40       |
| 91                           | 1242-1000-00009-000 | VIDEOPROYECTOR S27 EPSON                           | 8,699.00        |
| 92                           | 1244-1000-00011-000 | FORD FIESTA NOTCH FIRST 2008. SERIE: 9FBFT10N188-2 | 143,000.00      |
| 93                           | 1244-1000-00012-000 | NISSAN NP300 MODELO 2016 SERIE 3N6AD33A5GK876609   | 268,200.00      |
| 94                           | 1244-1000-00013-000 | NP300 NISSAN 2018                                  | 305,700.00      |
| 95                           | 1244-1000-00014-000 | NISSAN VERSA 2018                                  | 181,000.00      |
| 96                           | 1251-1000-00001-000 | SACG6 EXF  | 15,000.00       |
| TOTAL ACTIVO                 |                     |  | 1,615,622.17    |
| TOTAL DEPRECIACION ACUMULADA |                     |  | -1,552,099.32   |
| TOTAL DE ACTIVO              |                     |  | 63,522.85       |

**Comisión Estatal para el Desarrollo de los Pueblos y Comunidades Indígenas**  
**Clasificación Económica de los Ingresos, de los Gastos y del Financiamiento**  
**Al 31 de Diciembre del 2022**

CPCA-IV-06

**CUENTA PUBLICA 2022**

| <b>Código</b>  | <b>Concepto</b>   | <b>Referencia:</b><br>Clasificador por Rubros de Ingresos (CRI), Clasificador por Objeto del Gasto (COG), Plan de Cuentas (PC). |
|----------------|---|---|
| <b>1</b>       | <b>INGRESOS</b>   |   |
| <b>1.1</b>     | <b>INGRESOS CORRIENTES</b>  |   |
| <b>1.1.1</b>   | <b>Impuestos</b>  |   |
| <b>1.1.1.1</b> | <b>Impuesto sobre el Ingreso, las Utilidades y las Ganancias de Capital</b>   |   |
| 1.1.1.1.1      | <i>De Personas Físicas</i>  |   |
| 1.1.1.1.1.1    | Impuesto sobre los Ingresos   | CRI 11X*  |
| 1.1.1.1.2      | <i>De Empresas y Otras Corporaciones (Personas Morales)</i>   |   |
| 1.1.1.1.2.1    | Impuesto sobre los Ingresos   | CRI 11X*  |
| 1.1.1.1.3      | <i>No Clasificables</i>   |   |
| <b>1.1.1.2</b> | <b>Impuesto sobre Nómina y la Fuerza de Trabajo</b>   |   |
| 1.1.1.2.1      | Impuesto sobre Nómina y Asimilables   | CRI 15X*  |
| <b>1.1.1.3</b> | <b>Impuesto sobre la Propiedad</b>  | CRI 12X*  |
| <b>1.1.1.4</b> | <b>Impuesto sobre los Bienes y Servicios</b>  |   |
| 1.1.1.4.1      | Impuesto sobre la Producción, el Consumo y las Transacciones  | <a href="#">CRI 13X*</a>  |
| 1.1.1.4.1.1    | Impuesto al Valor Agregado  | CRI 13X*  |
| 1.1.1.4.1.2    | Impuesto especial sobre Producción y Servicios  | CRI 13X*  |
| 1.1.1.4.1.3    | Otros Impuestos Sobre Bienes y Servicios  | CRI 13X*  |
| <b>1.1.1.5</b> | <b>Impuesto sobre el Comercio y las Transacciones Internacionales / Comercio Exterior</b>                                 |   |
| 1.1.1.5.1      | Impuesto a la Importación   | CRI 14X*  |
| 1.1.1.5.2      | Impuesto a la Exportación   | CRI 14X*  |
| <b>1.1.1.6</b> | <b>Impuestos Ecológicos</b>   | CRI 16X*  |
| <b>1.1.1.7</b> | <b>Impuesto a los Rendimientos Petroleros</b>   | CRI 11X*  |
| <b>1.1.1.8</b> | <b>Otros Impuestos</b>  | CRI 18X*, 19X*  |
| <b>1.1.1.9</b> | <b>Accesorios</b>   | CRI 17X*  |
| <b>1.1.2</b>   | <b>Contribuciones a la Seguridad Social</b>   |   |
| 1.1.2.1        | Contribuciones de los Empleados   | CRI 22X*, 23X*  |
| 1.1.2.2        | Contribuciones de los Empleadores   | CRI 21X*, 22X*, 23X*  |
| 1.1.2.3        | Contribuciones de los Trabajadores Por Cuenta Propia o No Empleados   | CRI 22X*, 23X*  |
| 1.1.2.4        | Contribuciones no Clasificables   | CRI 21X*, 23X*, 24X*, 25X*  |
| <b>1.1.3</b>   | <b>Contribuciones de Mejoras</b>  | CRI 31X*, 39X*  |
| <b>1.1.4</b>   | <b>Derechos, Productos y Aprovechamientos Corrientes</b>  |   |
| 1.1.4.1        | Derechos No Incluidos en Otros Conceptos  | CRI 41X*, 42X*, 43X*, 44X*, 45X*, 49X*  |
| 1.1.4.2        | Productos Corrientes No Incluidos en Otros Conceptos  | CRI 51X*, 59X*  |
| 1.1.4.3        | Aprovechamientos Corrientes No Incluidos en Otros Conceptos   | CRI 61X*  |
| <b>1.1.5</b>   | <b>Rentas de la Propiedad</b>   |   |
| 1.1.5.1        | Intereses   | CRI 51X*, 61X*  |
| 1.1.5.1.1      | Internos  |   |
| 1.1.5.1.2      | Externos  |   |
| 1.1.5.2        | Dividendos y Retiros de las Cuasiosociedades  | CRI 51X*  |
| 1.1.5.3        | Arrendamiento de Tierras y Terrenos   | CRI 51X*  |
| 1.1.5.4        | Otros   | CRI 59X*, 69X*  |
| <b>1.1.6</b>   | <b>Venta de Bienes y Servicios de Entidades del Gobierno General / Ingresos de Explotación de Entidades Empresariales</b> |   |
| 1.1.6.1        | Venta de Establecimientos No de Mercado   | CRI 71X*  |
| 1.1.6.2        | Venta de Establecimientos de Mercado  | CRI 72X*  |

|              |   |   |
|--------------|---|---|
| 1.1.6.3      | Derechos Administrativos  | <a href="#">CRI 73X*</a>  |
|              |   |   |
| <b>1.1.7</b> | <b>Subsidios y Subvenciones Recibidos por Entidades Empresariales Públicas</b>            |   |
| 1.1.7.1      | Subsidios y Subvenciones Recibidos por Entidades Empresariales Públicas No Financieras    | \$ 12,720,253.01  |
| 1.1.7.2      | Subsidios y Subvenciones Recibidos por Entidades Empresariales Públicas Financieras       | CRI 93X*  |
|              |   |   |
| <b>1.1.8</b> | <b>Transferencias, Asignaciones y Donativos Corrientes Recibidos</b>                      |   |
| 1.1.8.1      | Del Sector Privado  | <a href="#">CRI 94X†</a>  |
| 1.1.8.2      | Del Sector Público  | CRI 91X*, 92X*, 95X*, 96X*  |
| 1.1.8.2.1    | De la Federación  |   |
| 1.1.8.2.1.1  | Transferencias Internas y Asignaciones  | CRI 91X*  |
| 1.1.8.2.1.2  | Transferencias del Resto del Sector Público   | CRI 92X*  |
| 1.1.8.2.1.3  | Pensiones y Jubilaciones  | CRI 95X*  |
| 1.1.8.2.1.4  | Transferencias de Fideicomisos, Mandatos y Contratos Análogos                             | CRI 96X*  |
| 1.1.8.2.2    | De Entidades Federativas  | CRI 82X*, 83X*  |
| 1.1.8.2.3    | De Municipios   | CRI 82X*, 83X*  |
| 1.1.8.3      | Del Sector Externo  |   |
| 1.1.8.3.1    | De Gobiernos Extranjeros  |   |
| 1.1.8.3.2    | De Organismos Internacionales   |   |
| 1.1.8.3.3    | Del Sector Privado Externo  |   |
|              |   |   |
| <b>1.1.9</b> | <b>Participaciones</b>  | CRI 81X*  |
|              |   |   |
| <b>1.2</b>   | <b>INGRESOS DE CAPITAL</b>  |   |
|              |   |   |
| <b>1.2.1</b> | <b>Venta (Disposición) de Activos</b>   |   |
| 1.2.1.1      | Venta de Activos Fijos  | \$ -  |
| 1.2.1.2      | Venta de Objetos de Valor   | CRI 52X*  |
| 1.2.1.3      | Venta de Activos No Producidos  | CRI 52X*  |
|              |   |   |
| <b>1.2.2</b> | <b>Disminución de Existencias</b>   | Variación: Saldo Final – Inicial de las Cuentas Contables                                   |
| 1.2.2.1      | Materiales y Suministros  | PC 1.1.4.4  |
| 1.2.2.2      | Materias Primas   | PC 1.1.4.4  |
| 1.2.2.3      | Trabajos en Curso   | PC 1.1.4.3  |
| 1.2.2.4      | Bienes Terminados   | PC 1.1.4.2  |
| 1.2.2.5      | Bienes para venta   | PC 1.1.4.1  |
| 1.2.2.6      | Bienes en tránsito  | PC 1.1.4.5  |
| 1.2.2.7      | Existencias de Material de Seguridad y Defensa  | PC 1.1.4<br>(Para Ramos Correspondientes: SDN, SM)  |
|              |   |   |
| <b>1.2.3</b> | <b>Incremento de la Depreciación, Amortización, Estimaciones y Provisiones Acumuladas</b> | Variación: Saldo Final – Inicial de las Cuentas Contables                                   |
|              |   |   |
| 1.2.3.1      | Depreciación y Amortización   | \$ 31,897.14  |
| 1.2.3.2      | Estimaciones por Deterioro de Inventarios   | PC 1.1.6.2  |
| 1.2.3.3      | Otras Estimaciones por pérdida o deterioro  | PC 1.1.6.1, 1.2.8   |
| 1.2.3.4      | Provisiones   | PC 2.1.7, 2.2.6   |
| <b>1.2.4</b> | <b>Transferencias, Asignaciones y Donativos de Capital Recibidas</b>                      |   |
| 1.2.4.1      | Del Sector Privado  | <a href="#">CRI 91X*, 92X*, 95X*, 96X*</a><br>(Requiere Apertura en cada Nivel de Gobierno) |
| 1.2.4.2      | Del Sector Público  | CRI 91X*, 92X*, 96X*  |
| 1.2.4.2.1    | De la Federación  |   |
| 1.2.4.2.1.1  | Transferencias Internas y Asignaciones  | CRI 91X*  |
| 1.2.4.2.1.2  | Transferencias del Resto del Sector Público   | CRI 92X*  |
| 1.2.4.2.1.3  | Pensiones y Jubilaciones  | CRI 96X*  |
| 1.2.4.2.1.4  | Transferencias de Fideicomisos, Mandatos y Contratos Análogos                             | CRI 96X*  |
| 1.2.4.2.2    | De Entidades Federativas  | CRI 82X*, 83X*  |
| 1.2.4.2.3    | De Municipios   | CRI 82X*, 83X*  |
| 1.2.4.3      | Del Sector Externo  | (Requiere Apertura a 2do Dígito del CRI)  |
| 1.2.4.3.1    | De Gobiernos Extranjeros  |   |
| 1.2.4.3.2    | De Organismos Internacionales   |   |
| 1.2.4.3.3    | Del Sector Privado Externo  |   |
|              |   |   |
| <b>1.2.5</b> | <b>Recuperación de Inversiones Financieras Realizadas con Fines de Política</b>           | CRI 62X*  |
| 1.2.5.1      | Venta de Acciones y Participaciones de Capital Adquiridas con Fines de Política           |   |
| 1.2.5.2      | Valores Representativos de Deuda Adquiridos con Fines de Política                         |   |
| 1.2.5.3      | Venta de Obligaciones Negociables Adquiridas con Fines de Política                        |   |



|                |  |   |  |
|----------------|--|---|--|
| 1.2.5.4        | Recuperación de Préstamos Realizados con Fines de Política   |   |  |
|                | <b>TOTAL DE INGRESOS</b>   | \$  | 12,720,253.01  |
| <b>2</b>       | <b>GASTOS</b>  |   |  |
| <b>2.1</b>     | <b>GASTOS CORRIENTES</b>   |   |  |
| <b>2.1.1</b>   | <b>Gastos de Consumo de los Entes del Gobierno General/ Gastos de Explotación de las Entidades Empresariales</b> |   |  |
| 2.1.1.1        | Remuneraciones   |   |  |
| 2.1.1.1.1      | Sueldos y Salarios   | \$  | 8,954,014.92   |
| 2.1.1.1.2      | Contribuciones Sociales  | \$  | 2,592,270.92   |
| 2.1.1.1.3      | Impuestos sobre Nóminas  | \$  | 168,228.00   |
| 2.1.1.2        | Compra de Bienes y Servicios   | \$  | 919,251.27   |
|                |  |   |  |
|                |  |   | <u>Variación: Saldo Final – Inicial de las Cuentas Contables</u> |
| 2.1.1.3        | Variación de Existencias (Disminución (+) Incremento (-))  | PC 1.1.4.1, 1.1.4.2, 1.1.4.3, 1.1.4.4           |  |
| 2.1.1.4        | Depreciación y Amortización  | \$  | 170,156.69   |
| 2.1.1.5        | Estimaciones por Deterioro de Inventarios  | PC 1.1.6.2 (débitos de la cuenta contable)      |  |
| 2.1.1.6        | Impuestos sobre los Productos, la Producción y las Importaciones de las Entidades Empresariales                  |   |  |
| <b>2.1.2</b>   | <b>Prestaciones de la Seguridad Social (MEFP 6.69)</b>   | COG 4500  |  |
| <b>2.1.3</b>   | <b>Gasto de la Propiedad</b>   |   |  |
| 2.1.3.1        | Intereses  |   |  |
| 2.1.3.1.1      | Intereses de la Deuda Interna  | COG 921, 922, 923, 924                          |  |
| 2.1.3.1.2      | Intereses de la Deuda Externa  | COG 925, 926, 927, 928                          |  |
| 2.1.3.2        | Gastos de la Propiedad Distintos de Intereses  | COG 327   |  |
| 2.1.3.2.1      | Dividendos y Retiros de las Cuasiosociedades   | COG 397   |  |
| 2.1.3.2.2      | Arrendamientos de Tierras y Terrenos (MEFP 6.81)   | COG 321   |  |
| <b>2.1.4</b>   | <b>Subsidios y Subvenciones a Empresas (MEFP 6.61)</b>   |   |  |
| 2.1.4.1        | A Entidades Empresariales del Sector Privado   |   |  |
| 2.1.4.1.1      | A Entidades Empresariales no Financieras   | COG 431, 432, 433, 434, 436, 437 Sector Privado |  |
| 2.1.4.1.2      | A Entidades Empresariales Financieras  | COG 435 Sector Privado                          |  |
| 2.1.4.2        | A Entidades Empresariales del Sector Público   |   |  |
| 2.1.4.2.1      | A Entidades Empresariales No Financieras   | COG 431, 432, 433, 434, 436, 437 Sector Público |  |
| 2.1.4.2.2      | A Entidades Empresariales Financieras  | COG 435 Sector Público                          |  |
| <b>2.1.5</b>   | <b>Transferencias, Asignaciones y Donativos Corrientes Otorgados</b>   |   |  |
| <b>2.1.5.1</b> | <b>Al Sector Privado</b>   |   |  |
| 2.1.5.1.1      | Ayuda a Personas   | \$  | 1,331,420.70   |
| 2.1.5.1.2      | Becas  | COG 442   |  |
| 2.1.5.1.3      | Ayuda a Instituciones  | COG 443, 444, 445, 446, 481                     |  |
| 2.1.5.1.4      | Instituciones de Interés Público   | COG 447   |  |
| 2.1.5.1.5      | Desastres Naturales  | COG 448   |  |
| 2.1.5.1.6      | Fideicomisos, Mandatos y Contratos Análogos  | COG 483   |  |
| 2.1.5.1.7      | Otras  | COG 439   |  |
| <b>2.1.5.2</b> | <b>Al Sector Público</b>   |   |  |
| 2.1.5.2.1      | A la Federación  |   |  |
| 2.1.5.2.1.1    | Transferencias Internas y Asignaciones   | COG 411, 412, 413, 414, 415, 416, 417, 418, 419 |  |
| 2.1.5.2.1.2    | Transferencias del Resto del Sector Público  | COG 421, 422, 423, 424, 425                     |  |
| 2.1.5.2.1.3    | Organismos de la Seguridad Social  | COG 4700  |  |
| 2.1.5.2.1.4    | Transferencias de Fideicomisos, Mandatos y Contratos Análogos  | COG 461, 462, 463, 464, 465, 466                |  |
| 2.1.5.2.2      | A Entidades Federativas  | COG 482, 484, 438                               |  |
| 2.1.5.2.3      | A Municipios   |   |  |
| 2.1.5.3        | Al Sector Externo  | COG 485   |  |
| 2.1.5.3.1      | A Gobiernos Extranjeros  | COG 491   |  |
| 2.1.5.3.2      | A Organismos Internacionales   | COG 492   |  |
| 2.1.5.3.3      | Al Sector Privado Externo  | COG 493   |  |
| <b>2.1.6</b>   | <b>Impuesto sobre los Ingresos, la Riqueza y Otros a las Entidades Empresariales Públicas</b>                    |   |  |
| <b>2.1.7</b>   | <b>Participaciones</b>   | COG 8000  |  |
| <b>2.1.8</b>   | <b>Provisiones y Otras Estimaciones</b>  |   | <u>Variación: Saldo Final – Inicial de las Cuentas Contables</u> |

|              |   |  |
|--------------|---|--|
| 2.1.8.1      | Provisiones a Corto Plazo   | PC 5.5.2.1   |
| 2.1.8.2      | Provisiones a Largo Plazo   | PC 5.5.2.2   |
| 2.1.8.3      | Estimaciones por Pérdida o Deterioro a Corto Plazo                    | PC 5.5.1.1 menos (débitos en cuenta PC 1.1.6.2)                  |
| 2.1.8.4      | Estimaciones por Pérdida o Deterioro a Largo Plazo                    | PC 5.5.1.2   |
| <b>2.2</b>   | <b>GASTOS DE CAPITAL</b>  |  |
| <b>2.2.1</b> | <b>Construcciones en Proceso</b>                                      | COG 6000 + (1000, 2000, 3000 T.G.2)                              |
| <b>2.2.2</b> | <b>Activos Fijos (Formación Bruta de Capital Fijo)</b>                |  |
| 2.2.2.1      | Viviendas, Edificios y Estructuras                                    |  |
| 2.2.2.1.1    | Viviendas   | COG 582  |
| 2.2.2.1.2    | Edificios No Residenciales  | COG 583  |
| 2.2.2.1.3    | Otras Estructuras   | COG 589  |
| 2.2.2.2      | Maquinaria y Equipo   |  |
| 2.2.2.2.1    | Equipo de Transporte  | COG 5400   |
| 2.2.2.2.2    | Equipo de Tecnología de la Información y Comunicaciones               | COG 515  |
| 2.2.2.2.3    | Otra Maquinaria y Equipo  | COG 5100 (Excepto 513, 514, 515), 5200, 5300, 5600               |
| 2.2.2.3      | Equipo de Defensa y Seguridad   | COG 551  |
| 2.2.2.4      | Activos Biológicos Cultivados   |  |
| 2.2.2.4.1    | Ganado para Cría, Leche, Tiro, etc., que dan Productos Recurrentes    | COG 571, 572, 573, 574, 575, 576, 577, 579                       |
| 2.2.2.4.2    | Árboles, Cultivos y Otras Plantaciones que dan Productos Recurrentes  | COG 578  |
| 2.2.2.5      | Activos Fijos Intangibles   |  |
| 2.2.2.5.1    | Investigación y Desarrollo  |  |
| 2.2.2.5.2    | Exploración y Evaluación Minera                                       |  |
| 2.2.2.5.3    | Programas de Informática y Base de Datos                              | COG 591, 597   |
| 2.2.2.5.4    | Originales para Esparcimiento, Literarios o Artísticos                |  |
| 2.2.2.5.5    | Otros Activos Fijos Intangibles                                       | COG 599  |
| 2.2.3        | <b>Incremento de Existencias</b>                                      | <u>Variación: Saldo Final – Inicial de las Cuentas Contables</u> |
| 2.2.3.1      | Materiales y Suministros  | PC 1.1.4.4, 1.1.5.1  |
| 2.2.3.2      | Materias Primas   |  |
| 2.2.3.3      | Trabajos en Curso   | PC 1.1.4.3   |
| 2.2.3.4      | Bienes Terminados   | PC 1.1.4.2   |
| 2.2.3.5      | Bienes de Venta   | PC 1.1.4.1   |
| 2.2.3.6      | Bienes en Tránsito  |  |
| 2.2.3.7      | Existencias de Materiales de Seguridad y Defensa                      | COG 2800   |
| <b>2.2.4</b> | <b>Objetos de Valor</b>   |  |
| 2.2.4.1      | Metales y Piedras Preciosas   | COG 514  |
| 2.2.4.2      | Antigüedades y Otros Objetos de Arte                                  | COG 513  |
| 2.2.4.3      | Otros Objetos de Valor  |  |
| <b>2.2.5</b> | <b>Activos No Producidos</b>  |  |
| 2.2.5.1      | Activos Intangibles No Producidos de Origen Natural                   |  |
| 2.2.5.1.1    | Tierras y Terrenos (MEFP 7.70)  | COG 581  |
| 2.2.5.1.2    | Recursos Minerales y Energéticos                                      |  |
| 2.2.5.1.3    | Recursos Biológicos No Cultivados                                     |  |
| 2.2.5.1.4    | Recursos Hídricos   |  |
| 2.2.5.1.5    | Otros Activos de Origen Natural                                       |  |
| 2.2.5.2      | Activos Intangibles No Producidos (MEFP 7.78)                         | COG 592, 593, 594, 595, 596, 598                                 |
| 2.2.5.2.1    | Derechos Patentados   |  |
| 2.2.5.2.2    | Arrendamientos Operativos Comerciales                                 |  |
| 2.2.5.2.3    | Fondos de Comercio Adquiridos   |  |
| 2.2.5.2.4    | Otros Activos Intangibles No Producidos                               |  |
| <b>2.2.6</b> | <b>Transferencias y Asignaciones y Donativos de Capital Otorgados</b> |  |
| 2.2.6.1      | Al Sector Privado   |  |
| 2.2.6.1.1    | Ayuda a Personas  | COG 441  |
| 2.2.6.1.2    | Ayuda a Instituciones   | COG 443, 444, 445, 446   |
| 2.2.6.1.3    | Instituciones de Interés Público                                      | COG 447  |
| 2.2.6.1.4    | Desastres Naturales   | COG 448  |
| 2.2.6.2      | Al Sector Público   |  |
| 2.2.6.2.1    | A la Federación   |  |
| 2.1.6.2.1.1  | Transferencias Internas y Asignaciones                                | COG 411, 412, 413, 414, 415, 416, 417, 418, 419                  |
| 2.1.6.2.1.2  | Transferencias al resto del sector público                            | COG 421, 422, 423, 424, 425                                      |
| 2.1.6.2.1.3  | Transferencias de Fideicomisos, Mandatos y Contratos análogos         | COG 461, 462, 463, 464, 465, 466                                 |
| 2.2.6.2.2    | A Entidades Federativas   |  |
| 2.2.6.2.3    | A Municipios  |  |
| 2.2.6.3      | Al Sector Externo   |  |

|               |  |  |
|---------------|--|--|
| 2.2.6.3.1     | A Gobiernos Extranjeros  | COG 491  |
| 2.2.6.3.2     | A Organismos Internacionales   | COG 492  |
| 2.2.6.3.3     | Al Sector Privado Externo  | COG 493  |
|               |  |  |
| <b>2.2.7</b>  | <b>Inversión Financiera con Fines de Política Económica</b>  |  |
| 2.2.7.1       | Acciones y Participaciones de Capital  |  |
| 2.2.7.1.1     | Interna  |  |
| 2.2.7.1.1.1   | Sector Público   | COG 721, 722, 723  |
| 2.2.7.1.1.2   | Sector Privado   | COG 724  |
| 2.2.7.1.2     | Externa  | COG 725, 726   |
| 2.2.7.2       | Valores Representativos de Deuda Adquiridos con Fines de Política Económica                        | COG 732, 734   |
| 2.2.7.3       | Obligaciones Negociables Adquiridas con Fines de Política Económica                                |  |
| 2.2.7.4       | Concesión de Préstamos   |  |
| 2.2.7.4.1     | Interna  |  |
| 2.2.7.4.1.1   | Sector Público   | COG 712, 741, 742, 743, 744  |
| 2.2.7.4.1.2   | Sector Privado   | COG 711, 745   |
| 2.2.7.4.2     | Externa  | COG 746  |
|               |  |  |
|               | <b>TOTAL DEL GASTO</b>   | <b>\$ 14,135,342.50</b>  |
|               |  |  |
|               |  |  |
| <b>3</b>      | <b>FINANCIAMIENTO</b>  |  |
|               |  |  |
| <b>3.1</b>    | <b>FUENTES FINANCIERAS</b>   |  |
|               |  |  |
| <b>3.1.1</b>  | <b>Disminución de Activos Financieros</b>  |  |
| 3.1.1.1       | Disminución de Activos Financieros Corrientes (Circulantes)  |  |
| 3.1.1.1.1     | Disminución de Caja y Bancos (Efectivo y Equivalentes)   | <u>Variación negativa: Saldo Final – Inicial de las Cuentas Contables:</u> |
| 3.1.1.1.1.1   | Efectivo   | \$ -   |
| 3.1.1.1.1.2   | Bancos / Tesorería   | \$ 1,071,511.57  |
| 3.1.1.1.1.3   | Bancos / Dependencias y Otros  | PC 1.1.1.3   |
| 3.1.1.1.1.4   | Inversiones Temporales (Hasta 3 meses)   | PC 1.1.1.4   |
| 3.1.1.1.1.5   | Fondos con Afectación Específica   | PC 1.1.1.5   |
| 3.1.1.1.1.6   | Depósitos de Fondos de Terceros en garantía y Administración                                       | PC 1.1.1.6   |
| 3.1.1.1.1.7   | Otro Efectivo y Equivalentes   | PC 1.1.1.9   |
| 3.1.1.1.2     | Disminución de Inversiones Financieras de Corto Plazo (Derechos a Recibir Efectivo o Equivalentes) | <u>Variación: Saldo Final – Inicial de las Cuentas Contables</u>           |
| 3.1.1.1.2.1   | Títulos y Valores  | PC 1.1.2.1.2   |
| 3.1.1.1.2.2   | Acciones y Participaciones de Capital  | PC 1.1.2.1.4   |
| 3.1.1.1.2.3   | Otras Inversiones Financieras  | PC 1.1.2.1.1, 1.1.2.1.3  |
| 3.1.1.1.3     | Disminución de Cuentas por Cobrar  | <u>Variación: Saldo Final – Inicial de las Cuentas Contables</u>           |
| 3.1.1.1.3.1   | Cuentas por Cobrar   | PC 1.1.2.2   |
| 3.1.1.1.3.2   | Deudores Diversos por Cobrar   | \$ -   |
| 3.1.1.1.3.3   | Ingresos por Recuperar   | \$ -   |
| 3.1.1.1.3.4   | Deudores por Anticipos de la Tesorería   | PC 1.1.2.5   |
| 3.1.1.1.4     | Disminución de Documentos por Cobrar   | <u>Variación: Saldo Final – Inicial de las Cuentas Contables:</u>          |
| 3.1.1.1.4.1   | Otros Derechos a Recibir Efectivo o Equivalentes   | PC 1.1.2.9   |
| 3.1.1.1.5     | Recuperación de Préstamos Otorgados de Corto Plazo   | Abono en cuenta contable PC 1.1.2.6  |
| 3.1.1.1.6     | Disminución de Otros Activos Financieros Corrientes  | <u>Variación: Saldo Final – Inicial de las Cuentas Contables</u>           |
| 3.1.1.1.6.1   | Anticipo a Proveedores por Adquisición de Bienes y Prestación de Servicios                         | PC 1.1.3.1   |
| 3.1.1.1.6.2   | Anticipo a Proveedores por Adquisición de Bienes Inmuebles y Muebles                               | PC 1.1.3.2   |
| 3.1.1.1.6.3   | Anticipo a Proveedores por Adquisición de Bienes Intangibles                                       | PC 1.1.3.3   |
| 3.1.1.1.6.4   | Anticipo a Contratistas por Obras Públicas   | PC 1.1.3.4   |
| 3.1.1.1.6.5   | Otros Derechos a Recibir Bienes o Servicios  | PC 1.1.3.9   |
| 3.1.1.1.6.6   | Disminución de Otros Activos Circulantes   | PC 1.1.9.1, 1.1.9.2, 1.1.9.3   |
| 3.1.1.2       | Disminución de Activos Financieros No Corrientes   |  |
| 3.1.1.2.1     | Recuperación de Inversiones Financieras a Largo Plazo con Fines de Liquidez                        |  |
| 3.1.1.2.1.1   | Venta de Acciones y Participaciones de Capital   | CRI 62 X*  |
| 3.1.1.2.1.1.1 | Internos   |  |
| 3.1.1.2.1.1.2 | Externos   |  |
| 3.1.1.2.1.2   | Venta de Títulos y Valores Representativos de la Deuda   | CRI 62 X*  |
| 3.1.1.2.1.3   | Venta de Obligaciones Negociables  | CRI 62 X*  |
| 3.1.1.2.1.4   | Recuperación de Préstamos  |  |

|               |   |  |
|---------------|---|--|
| 3.1.1.2.1.4.1 | Internos  | CRI 62 X*  |
| 3.1.1.2.1.4.2 | Externos  | CRI 62 X*  |
| 3.1.1.2.2     | Disminución de Otros Activos Financieros No Corrientes                          | <u>Variación: Saldo Final – Inicial</u><br><u>de las Cuentas Contables</u> |
| 3.1.1.2.2.1   | Documentos por Cobrar   | PC 1.2.2.1   |
| 3.1.1.2.2.2   | Deudores Diversos   | PC 1.2.2.2   |
| 3.1.1.2.2.3   | Otros Derechos a Recibir Efectivo o Equivalentes                                | PC 1.2.2.9   |
| 3.1.1.2.2.4   | Activos Diferidos   | PC 1.2.7   |
| 3.1.1.2.2.5   | Otros Activos   | PC 1.2.1.1, 1.2.1.3, 1.2.2.3, 1.2.9  |
|               |   |  |
| <b>3.1.2</b>  | <b>Incremento de Pasivos</b>  |  |
| 3.1.2.1       | Incremento de Pasivos Corrientes  |  |
| 3.1.2.1.1     | Incremento de Cuentas por Pagar   | <u>Variación: Saldo Final – Inicial</u><br><u>de las Cuentas Contables</u> |
| 3.1.2.1.1.1   | Servicios Personales  | \$ -   |
| 3.1.2.1.1.2   | Proveedores por Pagar   | \$ 140,000.00  |
| 3.1.2.1.1.3   | Contratistas por Obras Públicas por Pagar                                       | PC 2.1.1.3   |
| 3.1.2.1.1.4   | Participaciones y Aportaciones por Pagar  | PC 2.1.1.4   |
| 3.1.2.1.1.5   | Transferencias Otorgadas por Pagar  | PC 2.1.1.5   |
| 3.1.2.1.1.6   | Intereses y Comisiones por Pagar  | PC 2.1.1.6   |
| 3.1.2.1.1.7   | Retenciones y Contribuciones por Pagar  | \$ 32,014.40   |
| 3.1.2.1.1.8   | Devoluciones de Contribuciones por Pagar  | PC 2.1.1.8   |
| 3.1.2.1.1.9   | Otras Cuentas por Pagar   | \$ -   |
| 3.1.2.1.2     | Incremento de Documentos por Pagar  | <u>Variación: Saldo Final – Inicial</u><br><u>de las Cuentas Contables</u> |
| 3.1.2.1.2.1   | Documentos Comerciales por Pagar  | PC 2.1.2.1   |
| 3.1.2.1.2.2   | Documentos con Contratistas por Obras Públicas por Pagar                        | PC 2.1.2.2   |
| 3.1.2.1.2.3   | Otros Documentos por Pagar  | PC 2.1.2.9   |
| 3.1.2.1.2.4   | Títulos y Valores de la Deuda Pública Interna                                   | Abono PC 2.1.4.1   |
| 3.1.2.1.2.5   | Títulos y Valores de la Deuda Pública Externa                                   | Abono PC 2.1.4.2   |
| 3.1.2.1.3     | Conversión de Deuda Pública a Largo Plazo en Porción Circulante                 |  |
| 3.1.2.1.3.1   | Conversión de Títulos y Valores de Largo Plazo en Corto Plazo                   |  |
| 3.1.2.1.3.1.1 | Porción de Corto Plazo de Títulos y Valores de la Deuda Pública Interna de L.P. | Abono PC 2.1.3.1.1   |
| 3.1.2.1.3.1.2 | Porción de Corto Plazo de Títulos y Valores de la Deuda Pública Externa de L.P. | Abono PC 2.1.3.2.1   |
| 3.1.2.1.3.2   | Conversión de Préstamos de Largo Plazo en Corto Plazo                           |  |
| 3.1.2.1.3.2.1 | Porción a Corto Plazo de Préstamos de la Deuda Pública Interna de L.P.          | Abono PC 2.1.3.1.2, 2.1.3.3.1  |
| 3.1.2.1.3.2.2 | Porción a Corto Plazo de Préstamos de la Deuda Pública Externa de L.P.          | Abono PC 2.1.3.2.2, 2.1.3.3.2  |
| 3.1.2.1.4     | Incremento de Otros Pasivos de Corto Plazo                                      | <u>Variación: Saldo Final – Inicial</u><br><u>de las Cuentas Contables</u> |
| 3.1.2.1.4.1   | Pasivos Diferidos   | PC 2.1.5   |
| 3.1.2.1.4.2   | Fondos y Bienes de Terceros   | PC 2.1.6   |
| 3.1.2.1.4.3   | Otros Pasivos   | PC 2.1.9   |
|               |   |  |
| 3.1.2.2       | Incremento de Pasivo No Corrientes  |  |
| 3.1.2.2.1     | Incremento de Cuentas por Pagar a Largo Plazo                                   | <u>Variación: Saldo Final – Inicial</u><br><u>de las Cuentas Contables</u> |
| 3.1.2.2.1.1   | Proveedores por Pagar   | PC 2.2.1.1   |
| 3.1.2.2.1.2   | Contratistas por Obras Públicas por Pagar                                       | PC 2.2.1.2   |
| 3.1.2.2.2     | Incremento de Documentos por Pagar a Largo Plazo                                | <u>Variación: Saldo Final – Inicial</u><br><u>de las Cuentas Contables</u> |
| 3.1.2.2.2.1   | Documentos Comerciales por Pagar  | PC 2.2.2.1   |
| 3.1.2.2.2.2   | Documentos con Contratistas por Obras Públicas por Pagar                        | PC 2.2.2.2   |
| 3.1.2.2.2.3   | Otros documentos por Pagar  | PC 2.2.2.9   |
|               |   |  |
| 3.1.2.2.3     | Colocación de Títulos y Valores a Largo Plazo                                   |  |
| 3.1.2.2.3.1   | Colocación de Títulos y Valores de la Deuda Pública Interna                     | Abono PC 2.2.3.1   |
| 3.1.2.2.3.2   | Colocación de Títulos y Valores de la Deuda Pública Externa                     | Abono PC 2.2.3.2   |
| 3.1.2.2.4     | Obtención de Préstamos de la Deuda Pública a Largo Plazo                        |  |
| 3.1.2.2.4.1   | Obtención de Préstamos Internos   | Abono PC 2.2.3.3   |
| 3.1.2.2.4.2   | Obtención de Préstamos Externos   | Abono PC 2.2.3.4   |
|               |   |  |
| 3.1.2.2.5     | Incremento de Otros Pasivos a Largo Plazo                                       | <u>Variación: Saldo Final – Inicial</u><br><u>de las Cuentas Contables</u> |
| 3.1.2.2.5.1   | Pasivos Diferidos   | PC 2.2.4   |
| 3.1.2.2.5.2   | Fondos y Bienes de Terceros   | PC 2.2.5   |
| 3.1.2.2.5.3   | Otros Pasivos   | PC 2.1.9, 2.2.3.5  |
|               |   |  |

|                      |  |           |   |
|----------------------|--|-----------|---|
| <b>3.1.3</b>         | <b>Incremento de Patrimonio</b>  | <b>\$</b> | <b>-</b>  |
|                      |  |           |   |
|                      | <b>TOTAL DE FUENTES FINANCIERAS</b>  | <b>\$</b> | <b>172,014.40</b>   |
|                      |  |           |   |
| <b>3.2</b>           | <b>APLICACIONES FINANCIERAS (Usos)</b>   |           |   |
|                      |  |           |   |
| <b>3.2.1</b>         | <b>Incremento de Activos Financieros</b>   |           |   |
| <b>3.2.1.1</b>       | <b>Incremento de Activos Financieros Corrientes (Circulantes)</b>  |           |   |
| <b>3.2.1.1.1</b>     | <b>Incremento de Caja y Bancos (Efectivo y Equivalentes)</b>   |           | <u>Variación Positiva: Saldo Final – Inicial</u><br><u>de las Cuentas Contables</u> |
| <b>3.2.1.1.1.1</b>   | <b>Efectivo</b>  | <b>\$</b> | <b>-</b>  |
| <b>3.2.1.1.1.2</b>   | <b>Bancos / Tesorería</b>  | <b>\$</b> | <b>-</b>  |
| <b>3.2.1.1.1.3</b>   | <b>Bancos / Dependencias y Otros</b>   |           | PC 1.1.1.3  |
| <b>3.2.1.1.1.4</b>   | <b>Inversiones Temporales ( Hasta 3 Meses)</b>   |           | PC 1.1.1.4  |
| <b>3.2.1.1.1.5</b>   | <b>Fondos con Afectación Específica</b>  |           | PC 1.1.1.5  |
| <b>3.2.1.1.1.6</b>   | <b>Depósitos de Fondo de Terceros en Garantía y/o Administración</b>                                     |           | PC 1.1.1.6  |
| <b>3.2.1.1.1.7</b>   | <b>Otro Efectivo y Equivalentes</b>  |           | PC 1.1.1.9  |
| <b>3.2.1.1.2</b>     | <b>Incremento de Inversiones Financieras de Corto Plazo (Derechos a recibir Efectivo o Equivalentes)</b> |           | <u>Variación: Saldo Final – Inicial</u><br><u>de las Cuentas Contables</u>          |
| <b>3.2.1.1.2.1</b>   | <b>Títulos y Valores</b>   |           | PC 1.1.2.1.2  |
| <b>3.2.1.1.2.2</b>   | <b>Acciones y Participaciones de Capital</b>   |           | PC 1.1.2.1.4  |
| <b>3.2.1.1.2.3</b>   | <b>Otras Inversiones Financieras</b>   |           | PC 1.1.2.1.1, 1.1.2.1.3   |
| <b>3.2.1.1.3</b>     | <b>Incremento de Cuentas por Cobrar</b>  |           | <u>Variación: Saldo Final – Inicial</u><br><u>de las Cuentas Contables</u>          |
| <b>3.2.1.1.3.1</b>   | <b>Cuentas por Cobrar</b>  |           | PC 1.1.2.2  |
| <b>3.2.1.1.3.2</b>   | <b>Deudores Diversos por Cobrar</b>  | <b>\$</b> | <b>-</b>  |
| <b>3.2.1.1.3.3</b>   | <b>Ingresos por Recuperar</b>  | <b>\$</b> | <b>-</b>  |
| <b>3.2.1.1.3.4</b>   | <b>Deudores por Anticipos de Tesorería</b>   |           | PC 1.1.2.5  |
| <b>3.2.1.1.4</b>     | <b>Incremento de Documentos por Cobrar</b>   |           | <u>Variación: Saldo Final – Inicial</u><br><u>de las Cuentas Contables</u>          |
| <b>3.2.1.1.4.1</b>   | <b>Otros Derechos a Recibir Efectivo o Equivalentes</b>  |           | PC 1.1.2.9  |
| <b>3.2.1.1.5</b>     | <b>Préstamos Otorgados de Corto Plazo</b>  |           | Cargo PC 1.1.2.6  |
| <b>3.2.1.1.6</b>     | <b>Incremento de Otros Activos Financieros Corrientes</b>  |           | <u>Variación: Saldo Final – Inicial</u><br><u>de las Cuentas Contables</u>          |
| <b>3.2.1.1.6.1</b>   | <b>Anticipo a Proveedores por Adquisición de Bienes y Prestación de Servicios</b>                        |           | PC 1.1.3.1  |
| <b>3.2.1.1.6.2</b>   | <b>Anticipo a Proveedores por Adquisición de Bienes Inmuebles y Muebles</b>                              |           | PC 1.1.3.2  |
| <b>3.2.1.1.6.3</b>   | <b>Anticipo a Proveedores por Adquisición de Bienes Intangibles</b>                                      |           | PC 1.1.3.3  |
| <b>3.2.1.1.6.4</b>   | <b>Anticipo a Contratistas por Obras Públicas</b>  |           | PC 1.1.3.4  |
| <b>3.2.1.1.6.5</b>   | <b>Otros Derechos a Recibir Bienes y Servicios</b>   |           | PC 1.1.3.9  |
| <b>3.2.1.1.6.6</b>   | <b>Otros Activos Circulantes</b>   |           | PC 1.1.9.1, 1.1.9.2, 1.1.9.3  |
| <b>3.2.1.2</b>       | <b>Incremento de Activos Financieros No Corrientes</b>   |           |   |
| <b>3.2.1.2.1</b>     | <b>Inversiones Financieras a Largo Plazo con Fines de Liquidez</b>                                       |           |   |
| <b>3.2.1.2.1.1</b>   | <b>Compra de Acciones y Participaciones de Capital</b>   |           |   |
| <b>3.2.1.2.1.1.1</b> | <b>Internos</b>  |           | COG 727, 728  |
| <b>3.2.1.2.1.1.2</b> | <b>Externos</b>  |           | COG 729   |
| <b>3.2.1.2.1.2</b>   | <b>Compra de Títulos y Valores Representativos de la Deuda</b>   |           | COG 733,735, 731, 739   |
| <b>3.2.1.2.1.3</b>   | <b>Compra de Obligaciones negociables</b>  |           |   |
| <b>3.2.1.2.1.4</b>   | <b>Concesión de Préstamos</b>  |           |   |
| <b>3.2.1.2.1.4.1</b> | <b>Internos</b>  |           | COG 747, 748, 7500, 761   |
| <b>3.2.1.2.1.4.2</b> | <b>Externos</b>  |           | COG 749,762   |
| <b>3.2.1.2.2</b>     | <b>Incremento de Otros Activos Financieros No Corrientes</b>   |           | <u>Variación: Saldo Final – Inicial</u><br><u>de las Cuentas Contables</u>          |
| <b>3.2.1.2.2.1</b>   | <b>Documentos por Cobrar</b>   |           | PC 1.2.2.1  |
| <b>3.2.1.2.2.2</b>   | <b>Deudores Diversos</b>   |           | PC 1.2.2.2  |
| <b>3.2.1.2.2.3</b>   | <b>Otros Derechos a Recibir Efectivo y Equivalentes</b>  |           | PC 1.2.2.9  |
| <b>3.2.1.2.2.4</b>   | <b>Activos Diferidos</b>   |           | PC 1.2.7  |
| <b>3.2.1.2.2.5</b>   | <b>Otros Activos</b>   |           | PC 1.2.1.1, 1.2.1.3, 1.2.2.3, 1.2.9   |
|                      |  |           |   |
| <b>3.2.2</b>         | <b>Disminución de Pasivos</b>  |           |   |
| <b>3.2.2.1</b>       | <b>Disminución de Pasivos Corrientes</b>   |           |   |
| <b>3.2.2.1.1</b>     | <b>Disminución de Cuentas por Pagar</b>  |           | <u>Variación: Saldo Final – Inicial</u><br><u>de las Cuentas Contables</u>          |
| <b>3.2.2.1.1.1</b>   | <b>Servicios Personales por Pagar</b>  | <b>\$</b> | <b>-</b>  |
| <b>3.2.2.1.1.2</b>   | <b>Proveedores por Pagar</b>   | <b>\$</b> | <b>-</b>  |
| <b>3.2.2.1.1.3</b>   | <b>Contratistas por Obras Públicas por Pagar</b>   |           | PC 2.1.1.3  |
| <b>3.2.2.1.1.4</b>   | <b>Participaciones y Aportaciones por Pagar</b>  |           | PC 2.1.1.4  |
| <b>3.2.2.1.1.5</b>   | <b>Transferencias Otorgadas por Pagar</b>  |           | PC 2.1.1.5  |
| <b>3.2.2.1.1.6</b>   | <b>Intereses y Comisiones y otros gastos de la Deuda Pública por Pagar</b>                               |           | PC 2.1.1.6  |

|               |  |  |
|---------------|--|--|
| 3.2.2.1.1.7   | Retenciones y Contribuciones por Pagar   | \$ -   |
| 3.2.2.1.1.8   | Devoluciones de la Ley de Ingresos por Pagar   | PC 2.1.1.8   |
| 3.2.2.1.1.9   | Otras Cuentas por Pagar  | \$ -   |
| 3.2.2.1.2     | Disminución de Documentos por Pagar  | <u>Variación: Saldo Final – Inicial</u><br><u>de las Cuentas Contables</u> |
| 3.2.2.1.2.1   | Documentos Comerciales por Pagar   | PC 2.1.2.1   |
| 3.2.2.1.2.2   | Documentos con Contratistas por Obras Públicas por Pagar                                       | PC 2.1.2.2   |
| 3.2.2.1.2.3   | Otros Documentos por Pagar   | PC 2.1.2.9   |
| 3.2.2.1.2.4   | Títulos y Valores de la Deuda Pública Interna  | Cargo PC 2.1.4.1   |
| 3.2.2.1.2.5   | Títulos y Valores de la Deuda Pública Externa  | Cargo PC 2.1.4.2   |
| 3.2.2.1.3     | Amortización de la Porción Circulante de la Deuda Pública de Largo Plazo                       |  |
| 3.2.2.1.3.1   | Amortización de la Porción Circulante de la Deuda Pública de L.P. en Títulos y Valores         |  |
| 3.2.2.1.3.1.1 | Amortización de la Porción Circulante de la Deuda Pública Interna de L.P. en Títulos y Valores | COG 912 cargo cuenta 2.1.3.1.1   |
| 3.2.2.1.3.1.2 | Amortización de la Porción de la Deuda Pública Externa de L.P. En Títulos y Valores            | COG 917 cargo cuenta 2.1.3.2.1   |
| 3.2.2.1.3.2   | Amortización de la Porción Circulante de la Deuda Pública de L.P. en Préstamos                 |  |
| 3.2.2.1.3.2.1 | Amortización de la Porción Circulante de la Deuda Pública Interna de L.P. en Préstamos         | COG 911,913  |
| 3.2.2.1.3.2.2 | Amortización de la Porción Circulante de la Deuda Pública Externa de L.P. en Préstamos         | COG 914, 915, 916, 918   |
| 3.2.2.1.4     | Disminución de Otros Pasivos de Corto Plazo  | <u>Variación: Saldo Final – Inicial de las Cuentas Contables</u>           |
| 3.2.2.1.4.1   | Pasivos Diferidos  | PC 2.1.5   |
| 3.2.2.1.4.2   | Fondos y Bienes de Terceros en Garantía y/o Administración                                     | PC 2.1.6   |
| 3.2.2.1.4.3   | Otros Pasivos  | PC 2.1.9   |
| 3.2.2.2       | Disminución de Pasivos No Corrientes   |  |
| 3.2.2.2.1     | Disminución de Cuentas por Pagar a Largo Plazo   | <u>Variación: Saldo Final – Inicial de las Cuentas Contables</u>           |
| 3.2.2.2.1.1   | Proveedores por Pagar  | PC 2.2.1.1   |
| 3.2.2.2.1.2   | Contratistas por Obras Públicas por Pagar  | PC 2.2.1.2   |
| 3.2.2.2.2     | Disminución de Documentos por Pagar a Largo Plazo  |  |
| 3.2.2.2.2.1   | Documentos Comerciales por Pagar   | PC 2.2.2.1   |
| 3.2.2.2.2.2   | Documentos con Contratistas por Obras Públicas por Pagar                                       | PC 2.2.2.2   |
| 3.2.2.2.2.3   | Otros Documentos por Pagar   | PC 2.2.2.9   |
| 3.2.2.2.3     | Conversión de Deuda Pública de Largo Plazo en Porción Circulante                               |  |
| 3.2.2.2.3.1   | Conversión de Títulos y Valores de Largo Plazo en Corto Plazo                                  |  |
| 3.2.2.2.3.1.1 | Porción de Corto Plazo de Títulos y Valores de la Deuda Pública Interna                        | PC 2.2.3.1   |
| 3.2.2.2.3.1.2 | Porción de Corto Plazo de Títulos y Valores de la Deuda Pública Externa                        | PC 2.2.3.2   |
| 3.2.2.2.3.2   | Conversión de Préstamos de Largo Plazo en Corto Plazo  |  |
| 3.2.2.2.3.2.1 | Porción a Corto Plazo de Préstamos de la Deuda Pública Interna                                 | PC 2.2.3.3   |
| 3.2.2.2.3.2.2 | Porción a Corto Plazo de Préstamos de la Deuda Pública Externa                                 | PC 2.2.3.4, 2.2.3.5  |
| 3.2.2.2.4     | Disminución de Otros Pasivos de Largo Plazo  |  |
| 3.2.2.2.4.1   | Pasivos Diferidos  | PC 2.2.4   |
| 3.2.2.2.4.2   | Fondos y Bienes de Terceros en Garantía y/o Administración                                     | PC 2.2.5   |
| 3.2.2.2.4.3   | Otros Pasivos  | PC 2.2.6   |
| <b>3.2.3</b>  | <b>Disminución de Patrimonio</b>   | \$ 1,413,682.66  |
|               |  |  |
|               | <b>TOTAL APLICACIONES FINANCIERAS</b>  | <b>-\$ 1,241,668.26</b>  |

X<sup>1</sup> Refiere a la desagregación que obtuvieron las unidades administrativas o instancias competentes en materia de Contabilidad Gubernamental y de Ingresos, de cada orden de gobierno, del Clasificador por Rubros de  
X<sup>1</sup> Refiere a la desagregación que obtuvieron las unidades administrativas o instancias competentes en materia de Contabilidad Gubernamental y de Ingresos, de cada orden de gobierno, del Clasificador por Rubros de

**Comisión Estatal para el Desarrollo de los Pueblos y Comunidades Indígenas**  
**Análisis de las Variaciones Programático-Presupuestal**  
**Al 31 de Diciembre del 2022**

CUENTA PÚBLICA 2022

| Ejercicio del Presupuesto por Partida / Descripción | Egresos Aprobado Anual   | Ampliaciones/ (Reducciones) | Egresos Modificado Anual | JUSTIFICACION  |  |
|---|--|-----------------------------|--------------------------|----------------|--|
| 11301   | SUELDOS  | \$5,383,931.34              | \$56,384.20              | \$5,440,315.54 | Ampliacion pago sueldos  |
| 11303   | REMUNERACIONES DIVERSAS  | \$220,104.49                | \$189,590.34             | \$409,694.83   | Ampliacion pago remuneraciones diversas                                  |
| 11306   | RIESGO LABORAL   | \$80,000.00                 | \$213,500.00             | \$293,500.00   | Ampliacion pago riesgo laboral   |
| 12101   | HONORARIOS   | \$0.00                      | \$173,043.58             | \$173,043.58   | Ampliacion para solventar gastos en honorarios                           |
| 13101   | PRIMAS POR AÑOS DE SERVICIOS EFECTIVOS PRESTADOS                           | \$373,438.47                | \$14,841.71              | \$388,280.18   | Ampliacion para complementacion en pago unico                            |
| 13201   | PRIMAS DE VACACIONES Y DOMINICAL   | \$323,364.63                | \$5,579.70               | \$328,944.33   | Ampliacion para pago prima de vacaciones                                 |
| 13202   | AGUINALDO O GRATIFICACION DE FIN DE AÑO                                    | \$440,137.10                | \$192,632.34             | \$632,769.44   | Ampliacion para complementacion en pago unico                            |
| 13203   | COMPENSACION POR AJUSTE DE CALENDARIO                                      | \$81,310.82                 | -\$11,501.56             | \$69,809.26    | Reduccion de ppto para suficiencia pptal a otras partidas mismo capitulo |
| 13204   | COMPENSACION POR BONO NAVIDEÑO   | \$85,628.44                 | -\$15,819.18             | \$69,809.26    | Reduccion de ppto para suficiencia pptal a otras partidas mismo capitulo |
| 13404   | BONO DE PRODUCTIVIDAD  | \$0.00                      | \$5,400.00               | \$5,400.00     | Ampliacion para pago bono de productividad                               |
| 14102   | APORTACION POR SEGURO DE VIDA AL ISSSTESON                                 | \$300.96                    | \$45.33                  | \$346.29       | Ampliacion para pago de aportacion por seguro de vida al isssteson       |
| 14103   | APORTACION POR SEGURO DE RETIRO AL ISSSTESON                               | \$1,687.21                  | \$243.85                 | \$1,931.06     | Ampliacion para pago de aportacion por retiro de vida al isssteson       |
| 14104   | ASIGNACION PARA PRESTAMOS A CORTO PLAZO                                    | \$35,012.19                 | -\$2,062.64              | \$32,949.55    | Ampliacion para pago de adignacion pretamo prendario                     |
| 14106   | OTRAS PRESTACIONES DE SEGURIDAD SOCIAL                                     | \$175,061.94                | -\$10,312.70             | \$164,749.24   | Reduccion de ppto para suficiencia pptal a otras partidas mismo capitulo |
| 14107   | APORTACION PARA INFRAESTRUCTURA, EQUIPAMIENTO Y MANTENIMIENTO HOSPITALARIO | \$70,024.97                 | -\$4,125.63              | \$65,899.34    | Reduccion de ppto para suficiencia pptal a otras partidas mismo capitulo |
| 14108   | APORTACIONES PARA LA ATENCIÓN DE ENFERMEDADES PREEXISTENTES                | \$44,304.00                 | \$1,015.00               | \$45,319.00    | Ampliacion para cumplir obligaciones                                     |

**Comisión Estatal para el Desarrollo de los Pueblos y Comunidades Indígenas**  
**Análisis de las Variaciones Programático-Presupuestal**  
**Al 31 de Diciembre del 2022**

CUENTA PÚBLICA 2022

|       |   |                |                |                |  |
|-------|---|----------------|----------------|----------------|--|
| 14109 | APORTACIONES POR SERVICIO MEDICO DEL ISSSTESON            | \$595,209.26   | \$6,029,636.07 | \$6,624,845.33 | Ampliacion para cumplir obligaciones                                     |
| 14110 | ASIGNACION PARA PRESTAMOS PRENDARIOS                      | \$35,012.19    | -\$2,062.64    | \$32,949.55    | Ampliacion para cumplir obligaciones                                     |
| 14202 | CUOTAS AL FOVISSSTESON                                    | \$288,474.00   | -\$24,875.43   | \$263,598.57   | Reduccion de ppto para suficiencia pptal a otras partidas mismo capitulo |
| 14303 | PAGAS POR DEFUNCION, PENSIONES Y JUBILACIONES             | \$1,262,077.20 | \$59,845.98    | \$1,321,923.18 | Ampliacion para cumplir obligaciones                                     |
| 15201 | INDEMNIZACIONES AL PERSONAL                               | \$0.00         | \$401,354.88   | \$401,354.88   | Ampliacion para cumplir obligaciones                                     |
| 15202 | PAGO DE LIQUIDACIONES                                     | \$0.00         | \$6,773,473.00 | \$6,773,473.00 | Ampliacion para cumplir obligaciones                                     |
| 15401 | PRESTACIONES ESTABLECIDAS POR CONDICIONES GENERALES       | \$13,430.12    | -\$1,661.20    | \$11,768.92    | Reduccion de ppto para suficiencia pptal a otras partidas mismo capitulo |
| 15404 | DIAS ECONOMICOS Y DE DESCANSO OBLIGATORIOS NO DISFRUTADOS | \$70,544.21    | \$6,940.78     | \$77,484.99    | Ampliacion para cumplir obligaciones                                     |
| 15409 | BONO PARA DESPENSA  | \$172,920.00   | -\$4,585.00    | \$168,335.00   | Reduccion de ppto para suficiencia pptal a otras partidas mismo capitulo |
| 15413 | AYUDA PARA GUARDERIA A MADRES TRABAJADORAS                | \$0.00         | \$11,560.00    | \$11,560.00    | Ampliacion para cumplir obligaciones                                     |
| 15416 | APOYO PARA UTILES ESCOLARES                               | \$10,080.00    | -\$105.00      | \$9,975.00     | Reduccion de ppto para suficiencia pptal a otras partidas mismo capitulo |
| 15417 | APOYO PARA DESARROLLO Y CAPACITACION                      | \$91,872.00    | \$2,061.50     | \$93,933.50    | Ampliacion para cumplir obligaciones                                     |
| 15418 | COMPENSACION ESPECIFICA A PERSONAL DE BASE                | \$43,055.55    | \$3,435.43     | \$46,490.98    | Ampliacion para cumplir obligaciones                                     |
| 15419 | AYUDA PARA SERVICIO DE TRANSPORTE                         | \$102,036.00   | \$1,792.00     | \$103,828.00   | Ampliacion para cumplir obligaciones                                     |
| 15420 | COMPENSACION EN APOYO A LA DISCAPACIDAD                   | \$0.00         | \$21,000.00    | \$21,000.00    | Ampliacion para cumplir obligaciones                                     |
| 15421 | BONO DE DIA DE MADRES                                     | \$10,350.00    | \$900.00       | \$11,250.00    | Ampliacion para cumplir obligaciones                                     |
| 15423 | BONO POR ANIVERSARIO SINDICAL                             | \$5,500.00     | \$620.00       | \$6,120.00     | Ampliacion para cumplir obligaciones                                     |
| 15425 | APOYO PARA COMPRA DE MATERIAL DE CONSTRUCCION             | \$51,084.00    | \$2,500.50     | \$53,584.50    | Ampliacion para pago de obligaciones                                     |



**Comisión Estatal para el Desarrollo de los Pueblos y Comunidades Indígenas**  
**Análisis de las Variaciones Programático-Presupuestal**  
**Al 31 de Diciembre del 2022**

## CUENTA PÚBLICA 2022

|       |   |              |               |              |  |
|-------|---|--------------|---------------|--------------|--|
| 15426 | APOYO PARA DESPENSA PARA LOS REPRESENTANTES SINDICALES                                | \$6,180.00   | -\$530.00     | \$5,650.00   | Reduccion de ppto para suficiencia pptal a otras partidas mismo capitulo |
| 15427 | BONO DE PRODUCTIVIDAD AL PERSONAL DE BASE   | \$7,790.00   | \$310.00      | \$8,100.00   | Ampliacion para pago de obligaciones                                     |
| 16101 | PREVISION PARA INCREMENTO DE SUELDOS  | \$444,706.00 | -\$444,706.00 | \$0.00       | Reduccion de ppto para suficiencia pptal a otras partidas mismo capitulo |
| 17104 | BONO POR PUNTUALIDAD  | \$38,720.00  | -\$880.00     | \$37,840.00  | Reduccion de ppto para suficiencia pptal a otras partidas mismo capitulo |
| 17105 | COMPENSACION POR TITULACION A NIVEL LICENCIATURA                                      | \$106,317.91 | -\$12,406.84  | \$93,911.07  | Reduccion de ppto para suficiencia pptal a otras partidas mismo capitulo |
| 21101 | MATERIALES, UTILES Y EQUIPOS MENORES DE OFICINA                                       | \$39,500.00  | \$31,363.28   | \$70,863.28  | Ampliacion para solventar gastos en consumibles                          |
| 21201 | MATERIALES Y UTILES DE IMPRESIÓN Y PRODUCCION   | \$40,000.00  | -\$2,401.78   | \$37,598.22  | Reduccion de ppto para suficiencia pptal a otras partidas mismo capitulo |
| 21601 | MATERIAL DE LIMPIEZA  | \$30,000.00  | -\$14,946.61  | \$15,053.39  | Reduccion de ppto para suficiencia pptal a otras partidas mismo capitulo |
| 21701 | MATERIALES EDUCATIVOS   | \$300.00     | -\$300.00     | \$0.00       | Reduccion de ppto para suficiencia pptal a otras partidas mismo capitulo |
| 22101 | PRODUCTOS ALIMENTICIOS PARA EL PERSONAL EN LAS INSTALACIONES                          | \$5,000.00   | \$6,290.54    | \$11,290.54  | Ampliacion para pago de obligaciones                                     |
| 22301 | UTENSILIOS PARA EL SERVICIO DE ALIMENTACION   | \$1,200.00   | \$4,969.75    | \$6,169.75   | Ampliacion para compra de utensilios para cubrir necesidades especificas |
| 25301 | MEDICINAS Y PRODUCTOS FARMACEUTICOS   | \$3,000.00   | \$20,000.00   | \$23,000.00  | Ampliacion para compra de botiquin                                       |
| 26101 | COMBUSTIBLES  | \$150,000.00 | \$344,233.32  | \$494,233.32 | Ampliacion para compra combustible                                       |
| 29401 | REFACCIONES Y ACCESORIOS MENORES DE EQUIPO DE COMPUTO Y TECNOLOGIAS DE LA INFORMACION | \$5,000.00   | -\$1,100.10   | \$3,899.90   | Reduccion de ppto para suficiencia pptal a otras partidas mismo capitulo |
| 29601 | REFACCIONES Y ACCESORIOS MENORES DE EQUIPO DE TRANSPORTE                              | \$15,000.00  | \$25,006.36   | \$40,006.36  | Ampliacion para refacciones  |
| 31101 | ENERGIA ELECTRICA   | \$30,000.00  | \$45,476.60   | \$75,476.60  | Ampliacion para pago de servicios  |
| 31301 | AGUA POTABLE  | \$8,000.00   | -\$4,745.39   | \$3,254.61   | Reduccion de ppto para suficiencia pptal a otras partidas mismo capitulo |
| 31401 | TELEFONIA TRADICIONAL   | \$20,000.00  | \$34,015.07   | \$54,015.07  | Ampliacion para pago de servicios  |
| 31701 | SERVICIO DE ACCESO A INTERNET, REDES Y PROCESAMIENTO DE INFORMACION                   | \$3,500.00   | \$140.00      | \$3,640.00   | Ampliacion para pago de servicios  |
| 31801 | SERVICIO POSTAL   | \$0.00       | \$443.21      | \$443.21     | Ampliacion para pago de servicios  |

**Comisión Estatal para el Desarrollo de los Pueblos y Comunidades Indígenas**  
**Análisis de las Variaciones Programático-Presupuestal**  
**Al 31 de Diciembre del 2022**

## CUENTA PÚBLICA 2022

|       |   |             |                |                |  |
|-------|---|-------------|----------------|----------------|--|
| 32201 | ARRENDAMIENTO DE EDIFICIOS                                    | \$30,000.00 | \$23,557.20    | \$53,557.20    | Ampliacion para pago de servicios  |
| 32301 | ARRENDAMIENTO DE MUEBLES, MAQUINARIA Y EQUIPO                 | \$16,000.00 | -\$564.34      | \$15,435.66    | Reduccion de ppto para suficiencia pptal a otras partidas mismo capitulo |
| 33101 | SERVICIOS LEGALES, DE CONTABILIDAD, AUDITORIAS Y RELACIONADOS | \$30,000.00 | \$39,740.80    | \$69,740.80    | Ampliacion para pago de servicios  |
| 33301 | SERVICIOS DE INFORMATICA                                      | \$5,000.00  | -\$1,670.80    | \$3,329.20     | Reduccion de ppto para suficiencia pptal a otras partidas mismo capitulo |
| 33801 | SERVICIOS DE VIGILANCIA                                       | \$5,000.00  | \$3,640.00     | \$8,640.00     | Ampliacion para pago de servicios  |
| 34101 | SERVICIOS FINANCIEROS Y BANCARIOS                             | \$5,000.00  | -\$3,320.32    | \$1,679.68     | Reduccion de ppto para suficiencia pptal a otras partidas mismo capitulo |
| 34501 | SEGUROS DE BIENES PATRIMONIALES                               | \$32,500.00 | -\$4,354.67    | \$28,145.33    | Reduccion de ppto para suficiencia pptal a otras partidas mismo capitulo |
| 35101 | MANTENIMIENTO Y CONSERVACION DE INMUEBLES                     | \$0.00      | \$14,462.50    | \$14,462.50    | Ampliacion para pago de servicios  |
| 35302 | MANTENIMIENTO Y CONSERVACION DE BIENES INFORMATICOS           | \$5,000.00  | -\$2,981.60    | \$2,018.40     | Reduccion de ppto para suficiencia pptal a otras partidas mismo capitulo |
| 35501 | MANTENIMIENTO Y CONSERVACION DE EQUIPO DE TRANSPORTE          | \$5,000.00  | \$16,582.15    | \$21,582.15    | Ampliación necesaria para el mantenimiento de vehículos de la cedis      |
| 35701 | MANTENIMIENTO Y CONSERVACION DE MAQUINARIA Y EQUIPO           | \$0.00      | \$1,032.40     | \$1,032.40     | Ampliación necesaria para el mantenimiento de computadoras de la cedis   |
| 35901 | SERVICIOS DE JARDINERIA Y FUMIGACION                          | \$5,000.00  | -\$5,000.00    | \$0.00         | Reduccion de ppto para suficiencia pptal a otras partidas mismo capitulo |
| 37101 | PASAJES AEREOS  | \$5,000.00  | \$12,052.00    | \$17,052.00    | Ampliación necesaria para el pasjes areos                                |
| 37501 | VIATICOS EN EL PAIS   | \$30,000.00 | \$158,250.00   | \$188,250.00   | Ampliación necesaria para viaticos                                       |
| 37502 | GASTOS DE CAMINO  | \$20,000.00 | \$111,800.00   | \$131,800.00   | Ampliación necesaria para gastos de camino                               |
| 37901 | CUOTAS  | \$5,000.00  | \$10,698.00    | \$15,698.00    | Ampliación necesaria para cuotas   |
| 39801 | IMPUESTOS SOBRE NOMINAS                                       | \$40,000.00 | \$142,633.43   | \$182,633.43   | Ampliación necesaria para pago impuestos                                 |
| 44101 | AYUDAS SOCIALES A PERSONAS                                    | \$0.00      | \$8,268,117.15 | \$8,268,117.15 | Ampliación para apoyo a indígenas.                                       |

Se informa que la diferencia existente en la partida 14303 se debe a una ampliación realizada para liquidar los adeudos que se tenían de jubilados y pensionados por \$48,715.05.



## **Coordinación Estatal de Protección Civil**





COORDINACIÓN ESTATAL DE PROTECCIÓN CIVIL  
Estado de Situación Financiera  
Al 31 de diciembre de 2022  
(Cifras en Pesos)

PCPA-I-01

CUENTA PÚBLICA: 2022

| ACTIVO  | <u>2022</u>          | <u>2021</u>       | PASIVO  | <u>2022</u>          | <u>2021</u>       |
|---|----------------------|-------------------|---|----------------------|-------------------|
| <b>Activo Circulante</b>                                      |                      |                   | <b>Pasivo Circulante</b>  |                      |                   |
| Efectivo y Equivalentes                                       | 3,015,609.25         | 229,446.39        | Cuentas por Pagar a Corto Plazo   | 805,250.65           | 444,472.56        |
| Derechos a Recibir Efectivo o Equivalentes                    | 532,065.27           | 388,296.12        | Documentos por Pagar a Corto Plazo  | -                    | -                 |
| Derechos a Recibir Bienes o Servicios                         | -                    | -                 | - Porción a Corto Plazo de la Deuda Pública a Largo Plazo                           | -                    | -                 |
| Inventarios   | -                    | -                 | - Títulos y Valores a Corto Plazo   | -                    | -                 |
| Almacenes   | -                    | -                 | - Pasivos Diferidos a Corto Plazo   | -                    | -                 |
| Estimación por Pérdida o Deterioro de Activos Circulantes     | -                    | -                 | - Fondos y Bienes de Terceros en Garantía y/o Administración a Corto Plazo          | -                    | -                 |
| Otros Activos Circulantes                                     | -                    | -                 | - Provisiones a Corto Plazo   | -                    | -                 |
|   |                      |                   | Otros Pasivos a Corto Plazo   | -                    | -                 |
| <b>Total de Activos Circulantes</b>                           | <b>3,547,674.52</b>  | <b>617,742.51</b> | <b>Total de Pasivos Circulantes</b>   | <b>805,250.65</b>    | <b>444,472.56</b> |
| <b>Activo No Circulante</b>                                   |                      |                   | <b>Pasivo No Circulante</b>   |                      |                   |
| Inversiones Financieras a Largo Plazo                         | -                    | -                 | Cuentas por Pagar a Largo Plazo   | -                    | -                 |
| Derechos a Recibir Efectivo o Equivalentes a Largo Plazo      | -                    | -                 | - Documentos por Pagar a Largo Plazo  | -                    | -                 |
| Bienes Inmuebles, Infraestructura y Construcciones en Proceso | -                    | -                 | - Deuda Pública a Largo Plazo   | -                    | -                 |
| Bienes Muebles  | 8,749,464.19         | 671,809.94        | Pasivos Diferidos a Largo Plazo   | -                    | -                 |
| Activos Intangibles   | 50,000.00            | 50,000.00         | Fondos y Bienes de Terceros en Garantía y/o en Administración a Largo Plazo         | -                    | -                 |
| Depreciación, Deterioro y Amortización Acumulada de Bienes    | -                    | 866,096.95        | Provisiones a Largo Plazo   | -                    | -                 |
| Activos Diferidos   | -                    | -                 |   |                      |                   |
| Estimación por Pérdida o Deterioro de Activos no Circulantes  | -                    | -                 |   |                      |                   |
| Otros Activos no Circulantes                                  | -                    | -                 |   |                      |                   |
| <b>Total de Activos No Circulantes</b>                        | <b>7,933,367.24</b>  | <b>189,698.81</b> | <b>Total de Pasivos No Circulantes</b>  | <b>-</b>             | <b>-</b>          |
| <b>Total de Activos</b>                                       | <b>11,481,041.76</b> | <b>807,441.32</b> | <b>Total de Pasivo</b>  | <b>805,250.65</b>    | <b>444,472.56</b> |
|   |                      |                   | <b>Hacienda Pública/Patrimonio</b>  |                      |                   |
|   |                      |                   | <b>Hacienda Pública/Patrimonio Contribuido</b>                                      | <b>485,213.11</b>    | <b>491,716.60</b> |
|   |                      |                   | Aportaciones  | -                    | -                 |
|   |                      |                   | Donaciones de Capital   | 485,213.11           | 491,716.60        |
|   |                      |                   | Actualización de la Hacienda Pública/Patrimonio                                     |                      |                   |
|   |                      |                   | <b>Hacienda Pública/Patrimonio Generado</b>   | <b>10,190,578.00</b> | <b>128,747.84</b> |
|   |                      |                   | Resultados del Ejercicio (Ahorro/ Desahorro)  | 10,485,030.89        | 567,308.37        |
|   |                      |                   | Resultados de Ejercicios Anteriores   | - 294,452.89         | 696,056.21        |
|   |                      |                   | Revalúos  | -                    | -                 |
|   |                      |                   | Reservas  | -                    | -                 |
|   |                      |                   | Rectificaciones de Resultados de Ejercicios Anteriores                              | -                    | -                 |
|   |                      |                   | <b>Exceso o Insuficiencia en la Actualización de la Hacienda Pública/Patrimonio</b> | <b>-</b>             | <b>-</b>          |
|   |                      |                   | Resultado por Posición Monetaria  | -                    | -                 |
|   |                      |                   | Resultado por Tenencia de Activos no Monetarios                                     | -                    | -                 |
|   |                      |                   | <b>Total Hacienda Pública/Patrimonio</b>  | <b>10,675,791.11</b> | <b>362,968.76</b> |
|   |                      |                   | <b>Total de Pasivo y Hacienda Pública/Patrimonio</b>                                | <b>11,481,041.76</b> | <b>807,441.32</b> |

"Bajo protesta de decir verdad declaramos que los Estados Financieros y sus Notas, son razonablemente correctos y son responsabilidad del emisor"

\_\_\_\_\_  
MTRO. DAVID ALEJANDRO CORDOVA DUARTE  
DIRECTOR ADMINISTRATIVO

\_\_\_\_\_  
LIC. JUAN MANUEL GONZALEZ ALVARADO  
COORDINADOR ESTATAL DE PROTECCIÓN CIVIL

COORDINACIÓN ESTATAL DE PROTECCIÓN CIVIL

CPCA-I-02

Estado de Situación Financiera - Detallado - LDF

Al 31 de diciembre de 2021 y al 31 de diciembre de 2022 (b)

CUENTA PÚBLICA: 2022

(PESOS)

| Concepto (c)   | 2022                | 31 de diciembre de 2021 | Concepto (c)   | 2022              | 31 de diciembre de 2021 |
|--|---------------------|-------------------------|--|-------------------|-------------------------|
| <b>ACTIVO</b>  |                     |                         | <b>PASIVO</b>  |                   |                         |
| <b>Activo Circulante</b>   |                     |                         | <b>Pasivo Circulante</b>   |                   |                         |
| <b>a. Efectivo y Equivalentes (a=a1+a2+a3+a4+a5+a6+a7)</b>                                   | <b>3,015,609.25</b> | <b>229,446.39</b>       | <b>a. Cuentas por Pagar a Corto Plazo (a=a1+a2+a3+a4+a5+a6+a7+a8+a9)</b>                                 | <b>805,250.65</b> | <b>444,472.56</b>       |
| a1) Efectivo   | -                   | -                       | a1) Servicios Personales por Pagar a Corto Plazo   | -                 | -                       |
| a2) Bancos/Tesorería   | 3,015,609.76        | 229,446.90              | a2) Proveedores por Pagar a Corto Plazo  | 269,001.39        | 1,168.51                |
| a3) Bancos/Dependencias y Otros  | -                   | -                       | a3) Contratistas por Obras Públicas por Pagar a Corto Plazo  | -                 | -                       |
| a4) Inversiones Temporales (Hasta 3 meses)   | -                   | -                       | a4) Participaciones y Aportaciones por Pagar a Corto Plazo   | -                 | -                       |
| a5) Fondos con Afectación Específica   | -                   | -                       | a5) Transferencias Otorgadas por Pagar a Corto Plazo   | -                 | -                       |
| a6) Depósitos de Fondos de Terceros en Garantía y/o Administración                           | -                   | -                       | a6) Intereses, Comisiones y Otros Gastos de la Deuda Pública por Pagar a Corto Plazo                     | -                 | -                       |
| a7) Otros Efectivos y Equivalentes   | 0.51                | 0.51                    | a7) Retenciones y Contribuciones por Pagar a Corto Plazo   | 536,249.26        | 445,641.07              |
| <b>b. Derechos a Recibir Efectivo o Equivalentes (b=b1+b2+b3+b4+b5+b6+b7)</b>                | <b>532,065.27</b>   | <b>388,296.12</b>       | a8) Devoluciones de la Ley de Ingresos por Pagar a Corto Plazo   | -                 | -                       |
| b1) Inversiones Financieras de Corto Plazo   | -                   | -                       | a9) Otras Cuentas por Pagar a Corto Plazo  | -                 | -                       |
| b2) Cuentas por Cobrar a Corto Plazo   | 515,407.34          | 387,710.39              | <b>b. Documentos por Pagar a Corto Plazo (b=b1+b2+b3)</b>  |                   |                         |
| b3) Deudores Diversos por Cobrar a Corto Plazo   | 16,657.93           | 585.73                  | b1) Documentos Comerciales por Pagar a Corto Plazo   | -                 | -                       |
| b4) Ingresos por Recuperar a Corto Plazo   | -                   | -                       | b2) Documentos con Contratistas por Obras Públicas por Pagar a Corto Plazo                               | -                 | -                       |
| b5) Deudores por Anticipos de la Tesorería a Corto Plazo                                     | -                   | -                       | b3) Otros Documentos por Pagar a Corto Plazo   | -                 | -                       |
| b6) Préstamos Otorgados a Corto Plazo  | -                   | -                       | <b>c. Porción a Corto Plazo de la Deuda Pública a Largo Plazo (c=c1+c2)</b>                              |                   |                         |
| b7) Otros Derechos a Recibir Efectivo o Equivalentes a Corto Plazo                           | -                   | -                       | c1) Porción a Corto Plazo de la Deuda Pública  | -                 | -                       |
| <b>c. Derechos a Recibir Bienes o Servicios (c=c1+c2+c3+c4+c5)</b>                           |                     |                         | c2) Porción a Corto Plazo de Arrendamiento Financiero  | -                 | -                       |
| c1) Anticipo a Proveedores por Adquisición de Bienes y Prestación de Servicios a Corto Plazo | -                   | -                       | d. Títulos y Valores a Corto Plazo   | -                 | -                       |
| c2) Anticipo a Proveedores por Adquisición de Bienes Inmuebles y Muebles a Corto Plazo       | -                   | -                       | <b>e. Pasivos Diferidos a Corto Plazo (e=e1+e2+e3)</b>   |                   |                         |
| c3) Anticipo a Proveedores por Adquisición de Bienes Intangibles a Corto Plazo               | -                   | -                       | e1) Ingresos Cobrados por Adelantado a Corto Plazo   | -                 | -                       |
| c4) Anticipo a Contratistas por Obras Públicas a Corto Plazo                                 | -                   | -                       | e2) Intereses Cobrados por Adelantado a Corto Plazo  | -                 | -                       |
| c5) Otros Derechos a Recibir Bienes o Servicios a Corto Plazo                                | -                   | -                       | e3) Otros Pasivos Diferidos a Corto Plazo  | -                 | -                       |
| <b>d. Inventarios (d=d1+d2+d3+d4+d5)</b>   |                     |                         | <b>f. Fondos y Bienes de Terceros en Garantía y/o Administración a Corto Plazo (f=f1+f2+f3+f4+f5+f6)</b> |                   |                         |
| d1) Inventario de Mercancías para Venta  | -                   | -                       | f1) Fondos en Garantía a Corto Plazo   | -                 | -                       |
| d2) Inventario de Mercancías Terminadas  | -                   | -                       | f2) Fondos en Administración a Corto Plazo   | -                 | -                       |
| d3) Inventario de Mercancías en Proceso de Elaboración                                       | -                   | -                       | f3) Fondos Contingentes a Corto Plazo  | -                 | -                       |
| d4) Inventario de Materias Primas, Materiales y Suministros para Producción                  | -                   | -                       | f4) Fondos de Fideicomisos, Mandatos y Contratos Análogos a Corto Plazo                                  | -                 | -                       |
| d5) Bienes en Tránsito   | -                   | -                       | f5) Otros Fondos de Terceros en Garantía y/o Administración a Corto Plazo                                | -                 | -                       |
| e. Almacenes   | -                   | -                       | f6) Valores y Bienes en Garantía a Corto Plazo   | -                 | -                       |

| Concepto (c)   | 2022                 | 31 de diciembre de 2021 | Concepto (c)   | 2022                 | 31 de diciembre de 2021 |
|--|----------------------|-------------------------|--|----------------------|-------------------------|
| <b>f. Estimación por Pérdida o Deterioro de Activos Circulantes (f=f1+f2)</b>            |                      |                         | <b>g. Provisiones a Corto Plazo (g=g1+g2+g3)</b>   |                      |                         |
| f1) Estimaciones para Cuentas Incobrables por Derechos a Recibir Efectivo o Equivalentes |                      |                         | g1) Provisión para Demandas y Juicios a Corto Plazo  |                      |                         |
| f2) Estimación por Deterioro de Inventarios  |                      |                         | g2) Provisión para Contingencias a Corto Plazo   |                      |                         |
| <b>g. Otros Activos Circulantes (g=g1+g2+g3+g4)</b>                                      |                      |                         | g3) Otras Provisiones a Corto Plazo  |                      |                         |
| g1) Valores en Garantía  |                      |                         | <b>h. Otros Pasivos a Corto Plazo (h=h1+h2+h3)</b>   |                      |                         |
| g2) Bienes en Garantía (excluye depósitos de fondos)                                     |                      |                         | h1) Ingresos por Clasificar  |                      |                         |
| g3) Bienes Derivados de Embargos, Decomisos, Aseguramientos y Dación en Pago             |                      |                         | h2) Recaudación por Participar   |                      |                         |
| g4) Adquisición con Fondos de Terceros   |                      |                         | h3) Otros Pasivos Circulantes  |                      |                         |
| <b>IA. Total de Activos Circulantes (IA = a + b + c + d + e + f + g)</b>                 | <b>3,547,674.52</b>  | <b>617,742.51</b>       | <b>IIA. Total de Pasivos Circulantes (IIA = a + b + c + d + e + f + g + h)</b>                       | <b>805,250.65</b>    | <b>444,472.56</b>       |
| <b>Activo No Circulante</b>  |                      |                         | <b>Pasivo No Circulante</b>  |                      |                         |
| a. Inversiones Financieras a Largo Plazo   |                      |                         | a. Cuentas por Pagar a Largo Plazo   |                      |                         |
| b. Derechos a Recibir Efectivo o Equivalentes a Largo Plazo                              |                      |                         | b. Documentos por Pagar a Largo Plazo  |                      |                         |
| c. Bienes Inmuebles, Infraestructura y Construcciones en Proceso                         |                      |                         | c. Deuda Pública a Largo Plazo   |                      |                         |
| d. Bienes Muebles  | 8,749,464.19         | 671,809.94              | d. Pasivos Diferidos a Largo Plazo   |                      |                         |
| e. Activos Intangibles   | 50,000.00            | 50,000.00               | e. Fondos y Bienes de Terceros en Garantía y/o en Administración a Largo Plazo                       |                      |                         |
| f. Depreciación, Deterioro y Amortización Acumulada de Bienes                            | 866,096.95           | 532,111.13              | f. Provisiones a Largo Plazo   |                      |                         |
| g. Activos Diferidos   |                      |                         | <b>IIIB. Total de Pasivos No Circulantes (IIIB=a + b + c + d + e + f)</b>                            |                      |                         |
| h. Estimación por Pérdida o Deterioro de Activos no Circulantes                          |                      |                         |  |                      |                         |
| i. Otros Activos no Circulantes  |                      |                         | <b>II. Total del Pasivo (II = IIA + IIIB)</b>  | <b>805,250.65</b>    | <b>444,472.56</b>       |
| <b>IB. Total de Activos No Circulantes (IB = a + b + c + d + e + f + g + h + i)</b>      | <b>7,933,367.24</b>  | <b>189,698.81</b>       | <b>HACIENDA PÚBLICA/PATRIMONIO</b>   |                      |                         |
| <b>I. Total del Activo (I = IA + IB)</b>   | <b>11,481,041.76</b> | <b>807,441.32</b>       | <b>IIIA. Hacienda Pública/Patrimonio Contribuido (IIIA =a +b+c)</b>                                  | <b>485,213.11</b>    | <b>491,716.60</b>       |
|  |                      |                         | a. Aportaciones  |                      |                         |
|  |                      |                         | b. Donaciones de Capital   | 485,213.11           | 491,716.60              |
|  |                      |                         | c. Actualización de la Hacienda Pública/Patrimonio   |                      |                         |
|  |                      |                         | <b>IIIB. Hacienda Pública/Patrimonio Generado (IIIB = a + b + c + d + e)</b>                         | <b>10,190,578.00</b> | <b>128,747.84</b>       |
|  |                      |                         | a. Resultados del Ejercicio (Ahorro/ Desahorro)  | 10,485,030.89        | 567,308.37              |
|  |                      |                         | b. Resultados de Ejercicios Anteriores   | 294,452.89           | 696,056.21              |
|  |                      |                         | c. Revalúos  |                      |                         |
|  |                      |                         | d. Reservas  |                      |                         |
|  |                      |                         | e. Rectificaciones de Resultados de Ejercicios Anteriores  |                      |                         |
|  |                      |                         | <b>IIIC. Exceso o Insuficiencia en la Actualización de la Hacienda Pública/Patrimonio (IIIC=a+b)</b> |                      |                         |
|  |                      |                         | a. Resultado por Posición Monetaria  |                      |                         |
|  |                      |                         | b. Resultado por Tenencia de Activos no Monetarios   |                      |                         |
|  |                      |                         | <b>III. Total Hacienda Pública/Patrimonio (III = IIIA + IIIB + IIIC)</b>                             | <b>10,675,791.11</b> | <b>362,968.76</b>       |
|  |                      |                         | <b>IV. Total del Pasivo y Hacienda Pública/Patrimonio (IV =II+III)</b>                               | <b>11,481,041.76</b> | <b>807,441.32</b>       |

MTRO. DAVID ALEJANDRO CORDOVA DUARTE  
DIRECTOR ADMINISTRATIVO

LIC. JUAN MANUEL GONZALEZ ALVARADO  
COORDINADOR ESTATAL DE PROTECCIÓN CIVIL

COORDINACIÓN ESTATAL DE PROTECCIÓN CIVIL  
Estado de Actividades  
Del 31 de enero de 2022 al 31 de diciembre de 2022  
(Cifras en Pesos)

CPCA-I-03

CUENTA PÚBLICA: 2022

|   | 2022                 | 2021                 |
|---|----------------------|----------------------|
| <b>INGRESOS Y OTROS BENEFICIOS</b>  |                      |                      |
| <b>Ingresos de Gestión</b>  | -                    | -                    |
| Impuestos   | -                    | -                    |
| Cuotas y Aportaciones de Seguridad Social   | -                    | -                    |
| Contribuciones de Mejoras   | -                    | -                    |
| Derechos  | -                    | -                    |
| Productos   | -                    | -                    |
| Aprovechamientos  | -                    | -                    |
| Ingresos por Venta de Bienes y Prestación de Servicios  | -                    | -                    |
| <b>Participaciones, Aportaciones, Convenios, Incentivos Derivados de la Colaboración Fiscal, Fondos Distintos de Aportaciones, Transferencias, Asignaciones, Subsidios y Subvenciones, y Pensiones y Jubilaciones</b> | <b>79,315,587.33</b> | <b>42,280,812.16</b> |
| Participaciones, Aportaciones, Convenios, Incentivos Derivados de la Colaboración Fiscal y Fondos Distintos de Aportaciones   | -                    | -                    |
| Transferencias, Asignaciones, Subsidios y Subvenciones, y Pensiones y Jubilaciones  | 79,315,587.33        | 42,280,812.16        |
| <b>Otros Ingresos y Beneficios</b>  | -                    | -                    |
| Ingresos Financieros  | -                    | -                    |
| Incremento por Variación de Inventarios   | -                    | -                    |
| Disminución del Exceso de Estimaciones por Pérdida o Deterioro u Obsolescencia  | -                    | -                    |
| Disminución del Exceso de Provisiones   | -                    | -                    |
| Otros Ingresos y Beneficios Varios  | -                    | -                    |
| <b>Total de Ingresos y Otros Beneficios</b>   | <b>79,315,587.33</b> | <b>42,280,812.16</b> |
| <b>GASTOS Y OTRAS PÉRDIDAS</b>  |                      |                      |
| <b>Gastos de Funcionamiento</b>   | <b>68,496,570.62</b> | <b>41,527,827.76</b> |
| Servicios Personales  | 34,022,803.05        | 33,684,047.11        |
| Materiales y Suministros  | 26,361,941.33        | 1,419,917.45         |
| Servicios Generales   | 8,111,826.24         | 6,423,863.20         |
| <b>Transferencias, Asignaciones, Subsidios y Otras Ayudas</b>   | -                    | -                    |
| Transferencias Internas y Asignaciones al Sector Público  | -                    | -                    |
| Transferencias al Resto del Sector Público  | -                    | -                    |
| Subsidios y Subvenciones  | -                    | -                    |
| Ayudas Sociales   | -                    | -                    |
| Pensiones y Jubilaciones  | -                    | -                    |
| Transferencias a Fideicomisos, Mandatos y Contratos Análogos  | -                    | -                    |
| Transferencias a la Seguridad Social  | -                    | -                    |
| Donativos   | -                    | -                    |
| Transferencias al Exterior  | -                    | -                    |
| <b>Participaciones y Aportaciones</b>   | -                    | -                    |
| Participaciones   | -                    | -                    |
| Aportaciones  | -                    | -                    |
| Convenios   | -                    | -                    |
| <b>Intereses, Comisiones y Otros Gastos de la Deuda Pública</b>   | -                    | -                    |
| Intereses de la Deuda Pública   | -                    | -                    |
| Comisiones de la Deuda Pública  | -                    | -                    |
| Gastos de la Deuda Pública  | -                    | -                    |
| Costo por Coberturas  | -                    | -                    |
| Apoyos Financieros  | -                    | -                    |
| <b>Otros Gastos y Pérdidas Extraordinarias</b>  | <b>333,985.82</b>    | <b>185,676.03</b>    |
| Estimaciones, Depreciaciones, Deterioros, Obsolescencia y Amortizaciones  | 333,985.82           | 185,676.03           |
| Provisiones   | -                    | -                    |
| Disminución de Inventarios  | -                    | -                    |
| Aumento por Insuficiencia de Estimaciones por Pérdida o Deterioro u Obsolescencia   | -                    | -                    |
| Aumento por Insuficiencia de Provisiones  | -                    | -                    |
| Otros Gastos  | -                    | -                    |
| <b>Inversión Pública</b>  | -                    | -                    |
| Inversión Pública no Capitalizable  | -                    | -                    |
| <b>Total de Gastos y Otras Pérdidas</b>   | <b>68,830,556.44</b> | <b>41,713,503.79</b> |
| <b>Resultados del Ejercicio (Ahorro/Desahorro)</b>  | <b>10,485,030.89</b> | <b>567,308.37</b>    |

Bajo protesta de decir verdad declaramos que los Estados Financieros y sus notas, son razonablemente correctos y son responsabilidad del emisor

MTRO. DAVID ALEJANDRO CORDOVA DUARTE  
DIRECTOR ADMINISTRATIVO

LIC. JUAN MANUEL GONZALEZ ALVARADO  
COORDINADOR ESTATAL DE PROTECCIÓN CIVIL



**COORDINACIÓN ESTATAL DE PROTECCIÓN CIVIL**  
**Estado de Variación en la Hacienda Pública**  
**Del 31 de enero de 2022 al 31 de diciembre de 2022**

CPCA-I-04

**CUENTA PÚBLICA: 2022**

(Cifras en Pesos)

| Concepto   | Hacienda Pública / Patrimonio Contribuido | Hacienda Pública / Patrimonio Generado de Ejercicios Anteriores | Hacienda Pública / Patrimonio Generado del Ejercicio | Exceso o Insuficiencia en la Actualización de la Hacienda Pública / Patrimonio | Total         |
|--|---|---|--|--|---------------|
| <b>Hacienda Pública / Patrimonio Contribuido Neto de 2021</b>  | 491,716.60                                |   |  |  | 491,716.60    |
| Aportaciones   |   |   |  |  | -             |
| Donaciones de Capital  | 491,716.60                                |   |  |  | 491,716.60    |
| Actualización de la Hacienda Pública/Patrimonio  |   |   |  |  | -             |
| <b>Hacienda Pública / Patrimonio Generado Neto de 2021</b>   |   | 696,056.21  | 567,308.37   | -  | 128,747.84    |
| Resultados del Ejercicio (Ahorro/Desahorro)  |   |   | 567,308.37   |  | 567,308.37    |
| Resultados de Ejercicios Anteriores  |   | 696,056.21  |  | -  | 696,056.21    |
| Revalúos   |   |   |  |  | -             |
| Reservas   |   |   |  |  | -             |
| Rectificaciones de Resultados de Ejercicios Anteriores   |   |   |  |  | -             |
| <b>Exceso o Insuficiencia en la Actualización de la Hacienda Pública / Patrimonio Neto de 2021</b>               |   |   |  | -  | -             |
| Resultado por Posición Monetaria   |   |   |  |  | -             |
| Resultado por Tenencia de Activos no Monetarios  |   |   |  |  | -             |
| <b>Hacienda Pública / Patrimonio Neto Final de 2021</b>  | 491,716.60                                | 696,056.21  | 567,308.37   | -  | 362,968.76    |
| <b>Cambios en la Hacienda Pública / Patrimonio Contribuido Neto de 2022</b>                                      | 6,503.49                                  |   |  |  | 6,503.49      |
| Aportaciones   |   |   |  |  | -             |
| Donaciones de Capital  | 6,503.49                                  |   |  |  | 6,503.49      |
| Actualización de la Hacienda Pública/Patrimonio  |   |   |  |  | -             |
| <b>Variaciones de la Hacienda Pública / Patrimonio Generado Neto de 2022</b>                                     |   | 401,603.32  | 9,917,721.52   |  | 10,319,324.84 |
| Resultados del Ejercicio (Ahorro/Desahorro)  |   |   | 10,485,030.89  |  | 10,485,030.89 |
| Resultados de Ejercicios Anteriores  |   | 401,603.32  | 567,309.37   | -  | 165,706.05    |
| Revalúos   |   |   |  |  | -             |
| Reservas   |   |   |  |  | -             |
| Rectificaciones de Resultados de Ejercicios Anteriores   |   |   |  |  | -             |
| <b>Cambios en el Exceso o Insuficiencia en la Actualización de la Hacienda Pública / Patrimonio Neto de 2022</b> |   |   |  | -  | -             |
| Resultado por Posición Monetaria   |   |   |  |  | -             |
| Resultado por Tenencia de Activos no Monetarios  |   |   |  |  | -             |
| <b>Hacienda Pública / Patrimonio Neto Final de 2022</b>  | 485,213.11                                | 294,452.89  | 10,485,029.89  | -  | 10,675,790.11 |

Bajo protesta de decir verdad declaramos que los Estados Financieros y sus notas, son razonablemente correctos y son responsabilidad del emisor

MTRO. DAVID ALEJANDRO CORDOVA DUARTE  
DIRECTOR ADMINISTRATIVO

LIC. JUAN MANUEL GONZALEZ ALVARADO  
COORDINADOR ESTATAL DE PROTECCIÓN CIVIL

COORDINACIÓN ESTATAL DE PROTECCIÓN CIVIL  
 Estado de Cambios en la Situación Financiera  
 Del 31 de enero de 2022 al 31 de diciembre de 2022  
 (Cifras en Pesos)

CPCA-I-05  
 CUENTA PÚBLICA: 2022

|  | Origen               | Aplicación           |
|--|----------------------|----------------------|
| <b>Activo</b>  | <b>333,985.82</b>    | <b>11,007,586.26</b> |
| <b>Activo Circulante</b>   | <b>0.00</b>          | <b>2,929,932.01</b>  |
| Efectivo y Equivalentes  |                      | 2,786,162.86         |
| Derechos a Recibir Efectivo o Equivalentes   |                      | 143,769.15           |
| Derechos a Recibir Bienes o Servicios  |                      |                      |
| Inventarios  |                      |                      |
| Almacenes  |                      |                      |
| Estimación por Pérdida o Deterioro de Activos Circulantes                            |                      |                      |
| Otros Activos Circulantes  |                      |                      |
| <b>Activo No Circulante</b>  | <b>333,985.82</b>    | <b>8,077,654.25</b>  |
| Inversiones Financieras a Largo Plazo  |                      |                      |
| Derechos a Recibir Efectivo o Equivalentes a Largo Plazo                             |                      |                      |
| Bienes Inmuebles, Infraestructura y Construcciones en Proceso                        |                      |                      |
| Bienes Muebles   |                      | 8,077,654.25         |
| Activos Intangibles  |                      |                      |
| Depreciación, Deterioro y Amortización Acumulada de Bienes                           | 333,985.82           |                      |
| Activos Diferidos  |                      |                      |
| Estimación por Pérdida o Deterioro de Activos no Circulantes                         |                      |                      |
| Otros Activos no Circulantes   |                      |                      |
| <b>Pasivo</b>  | <b>360,778.09</b>    | <b>0.00</b>          |
| <b>Pasivo Circulante</b>   | <b>360,778.09</b>    | <b>0.00</b>          |
| Cuentas por Pagar a Corto Plazo  | 360,778.09           |                      |
| Documentos por Pagar a Corto Plazo   |                      |                      |
| Porción a Corto Plazo de la Deuda Pública a Largo Plazo                              |                      |                      |
| Títulos y Valores a Corto Plazo  |                      |                      |
| Pasivos Diferidos a Corto Plazo  |                      |                      |
| Fondos y Bienes de Terceros en Garantía y/o Administración a Corto Plazo             |                      |                      |
| Provisiones a Corto Plazo  |                      |                      |
| Otros Pasivos a Corto Plazo  |                      |                      |
| <b>Pasivo No Circulante</b>  | <b>0.00</b>          | <b>0.00</b>          |
| Cuentas por Pagar a Largo Plazo  |                      |                      |
| Documentos por Pagar a Largo Plazo   |                      |                      |
| Deuda Pública a Largo Plazo  |                      |                      |
| Pasivos Diferidos a Largo Plazo  |                      |                      |
| Fondos y Bienes de Terceros en Garantía y/o en Administración a Largo Plazo          |                      |                      |
| Provisiones a Largo Plazo  |                      |                      |
| <b>HACIENDA PÚBLICA/PATRIMONIO</b>   | <b>10,319,325.84</b> | <b>6,503.49</b>      |
| <b>Hacienda Pública/Patrimonio Contribuido</b>                                       | <b>0.00</b>          | <b>6,503.49</b>      |
| Aportaciones   |                      |                      |
| Donaciones de Capital  |                      | 6,503.49             |
| Actualización de la Hacienda Pública/Patrimonio                                      |                      |                      |
| <b>Hacienda Pública/Patrimonio Generado</b>  | <b>10,319,325.84</b> | <b>0.00</b>          |
| Resultados del Ejercicio (Ahorro/ Desahorro)   | 9,917,722.52         |                      |
| Resultados de Ejercicios Anteriores  | 401,603.32           | 0.00                 |
| Revalúos   |                      |                      |
| Reservas   |                      |                      |
| Rectificaciones de Resultados de Ejercicios Anteriores                               |                      |                      |
| <b>Excesos o Insuficiencia en la Actualización de la Hacienda Pública/Patrimonio</b> | <b>0.00</b>          | <b>0.00</b>          |
| Resultado por Posición Monetaria   |                      |                      |
| Resultado por Tenencia de Activos no Monetarios                                      |                      |                      |

Bajo protesta de decir verdad declaramos que los Estados Financieros y sus notas, son razonablemente correctos y son responsabilidad del emisor

MTRO. DAVID ALEJANDRO CORDOVA DUARTE  
 DIRECTOR ADMINISTRATIVO

LIC. JUAN MANUEL GONZALEZ ALVARADO  
 COORDINADOR ESTATAL DE PROTECCIÓN CIVIL

## COORDINACIÓN ESTATAL DE PROTECCIÓN CIVIL

CPCA-I-06

## Estado de Flujos de Efectivo

Al 31 de diciembre de 2022

(Cifras en Pesos)

CUENTA PÚBLICA: 2022

| Concepto  | 2022                 | 2021                 |
|---|----------------------|----------------------|
| <b>Flujos de Efectivo de las Actividades de Operación</b>   |                      |                      |
| <b>Origen</b>   | <b>79,366,891.22</b> | <b>42,280,812.16</b> |
| Impuestos   |                      |                      |
| Cuotas y Aportaciones de Seguridad Social   |                      |                      |
| Contribuciones de mejoras   |                      |                      |
| Derechos  |                      |                      |
| Productos   |                      |                      |
| Aprovechamientos  |                      |                      |
| Ingresos por Venta de Bienes y Prestación de Servicios  |                      |                      |
| Participaciones, Aportaciones, Convenios, Incentivos Derivados de la Colaboración Fiscal y Fondos Distintos de Aportaciones |                      |                      |
| Transferencias, Asignaciones, Subsidios y Subvenciones, y Pensiones y Jubilaciones  | 79,315,587.33        | 42,280,812.16        |
| Otros Orígenes de Operación   | 51,303.89            | 0.00                 |
| <b>Aplicación</b>   | <b>68,496,570.62</b> | <b>41,544,022.78</b> |
| Servicios Personales  | 34,022,803.05        | 33,684,047.11        |
| Materiales y Suministros  | 26,361,941.33        | 1,419,917.41         |
| Servicios Generales   | 8,111,826.24         | 6,423,863.20         |
| Transferencias Internas y Asignaciones al Sector Público  |                      |                      |
| Transferencias al resto del Sector Público  |                      |                      |
| Subsidios y Subvenciones  |                      |                      |
| Ayudas Sociales   |                      |                      |
| Pensionamientos y Jubilaciones  |                      |                      |
| Transferencias a Fideicomisos, Mandatos y Contratos Análogos  |                      |                      |
| Transferencias a la Seguridad Social  |                      |                      |
| Donativos   |                      |                      |
| Transferencias al Exterior  |                      |                      |
| Participaciones   |                      |                      |
| Aportaciones  |                      |                      |
| Convenios   |                      |                      |
| Otras Aplicaciones de Operación   |                      | 16,195.06            |
| <b>Flujos Netos de Efectivo por Actividades de Operación</b>  | <b>10,870,320.60</b> | <b>736,789.38</b>    |
| <b>Flujos de Efectivo de las Actividades de Inversión</b>   |                      |                      |
| <b>Origen</b>   | <b>0.00</b>          | <b>0.00</b>          |
| Bienes Inmuebles, Infraestructura y Construcciones en Proceso   |                      |                      |
| Bienes Muebles  | 0.00                 | 0.00                 |
| Otros Orígenes de Inversión   |                      |                      |
| <b>Aplicación</b>   | <b>8,084,157.74</b>  | <b>180,093.34</b>    |
| Bienes Inmuebles, Infraestructura y Construcciones en Proceso   | 0.00                 | 0.00                 |
| Bienes Muebles  | 8,084,157.74         | 180,093.34           |
| Otras Aplicaciones de Inversión   | 0.00                 | 0.00                 |
| <b>Flujos Netos de Efectivo por Actividades de Inversión</b>  | <b>-8,084,157.74</b> | <b>-180,093.34</b>   |
| <b>Flujo de Efectivo de las Actividades de Financiamiento</b>   |                      |                      |
| <b>Origen</b>   | <b>0.00</b>          | <b>0.00</b>          |
| Endeudamiento Neto  | 0.00                 | 0.00                 |
| Interno   | 0.00                 | 0.00                 |
| Externo   | 0.00                 | 0.00                 |
| Otros Orígenes de Financiamiento  | 0.00                 | 0.00                 |
| <b>Aplicación</b>   | <b>0.00</b>          | <b>402,520.29</b>    |
| Servicios de la Deuda   | 0.00                 | 0.00                 |
| Interno   |                      |                      |
| Externo   |                      |                      |
| Otras Aplicaciones de Financiamiento  |                      | 402,520.29           |
| <b>Flujos netos de Efectivo por Actividades de Financiamiento</b>   | <b>0.00</b>          | <b>-402,520.29</b>   |
| <b>Incremento/Disminución Neta en el Efectivo y Equivalentes al Efectivo</b>  | <b>2,786,162.86</b>  | <b>154,175.75</b>    |
| <b>Efectivo y Equivalentes al Efectivo al Inicio del Ejercicio</b>  | <b>229,446.39</b>    | <b>75,270.64</b>     |
| <b>Efectivo y Equivalentes al Efectivo al Final del Ejercicio</b>   | <b>3,015,609.25</b>  | <b>229,446.39</b>    |

Bajo protesta de decir verdad declaramos que los Estados Financieros y sus Notas, son razonablemente correctos y son responsabilidad del emisor

MTRO. DAVID ALEJANDRO CORDOVA DUARTE  
DIRECTOR ADMINISTRATIVO

LIC. JUAN MANUEL GONZALEZ ALVARADO  
COORDINADOR ESTATAL DE PROTECCIÓN CIVIL

## COORDINACIÓN ESTATAL DE PROTECCIÓN CIVIL

CPCA-I-07

## Estado Analítico del Activo

Del 31 de enero de 2022 al 31 de diciembre de 2022

(Cifras en Pesos)

CUENTA PÚBLICA: 2022

| Concepto  | Saldo Inicial<br>1 | Cargos del Periodo<br>2 | Abonos del Periodo<br>3 | Saldo Final<br>4 (1+2-3) | Variación del Periodo<br>(4-1) |
|---|--------------------|-------------------------|-------------------------|--------------------------|--------------------------------|
| <b>ACTIVO</b>   | <b>807,441.32</b>  | <b>172,368,643.06</b>   | <b>161,695,042.62</b>   | <b>11,481,041.76</b>     | <b>10,673,600.44</b>           |
| <b>Activo Circulante</b>                                      | <b>617,742.51</b>  | <b>164,290,988.81</b>   | <b>161,361,056.80</b>   | <b>3,547,674.52</b>      | <b>2,929,932.01</b>            |
| Efectivo y Equivalentes                                       | 229,446.39         | 48,961,700.00           | 46,175,537.14           | 3,015,609.25             | 2,786,162.86                   |
| Derechos a Recibir Efectivo o Equivalentes                    | 388,296.12         | 115,329,288.81          | 115,185,519.66          | 532,065.27               | 143,769.15                     |
| Derechos a Recibir Bienes o Servicios                         |                    |                         |                         | 0.00                     | 0.00                           |
| Inventarios   |                    |                         |                         | 0.00                     | 0.00                           |
| Almacenes   |                    |                         |                         | 0.00                     | 0.00                           |
| Estimación por Pérdida o Deterioro de Activos Circulantes     |                    |                         |                         | 0.00                     | 0.00                           |
| Otros Activos Circulantes                                     |                    |                         |                         | 0.00                     | 0.00                           |
| <b>Activo No Circulante</b>                                   | <b>189,698.81</b>  | <b>8,077,654.25</b>     | <b>333,985.82</b>       | <b>7,933,367.24</b>      | <b>7,743,668.43</b>            |
| Inversiones Financieras a Largo Plazo                         |                    |                         |                         | 0.00                     | 0.00                           |
| Derechos a Recibir Efectivo o Equivalentes a Largo Plazo      |                    |                         |                         | 0.00                     | 0.00                           |
| Bienes Inmuebles, Infraestructura y Construcciones en Proceso |                    |                         |                         | 0.00                     | 0.00                           |
| Bienes Muebles  | 671,809.94         | 8,077,654.25            |                         | 8,749,464.19             | 8,077,654.25                   |
| Activos Intangibles   | 50,000.00          |                         |                         | 50,000.00                | 0.00                           |
| Depreciación, Deterioro y Amortización Acumulada de Bienes    | -532,111.13        |                         | 333,985.82              | -866,096.95              | -333,985.82                    |
| Activos Diferidos   |                    |                         |                         | 0.00                     | 0.00                           |
| Estimación por Pérdida o Deterioro de Activos no Circulantes  |                    |                         |                         | 0.00                     | 0.00                           |
| Otros Activos no Circulantes                                  |                    |                         |                         | 0.00                     | 0.00                           |

Bajo protesta de decir verdad declaramos que los Estados Financieros y sus Notas, son razonablemente correctos y son responsabilidad del emisor

MTRO. DAVID ALEJANDRO CORDOVA DUARTE  
DIRECTOR ADMINISTRATIVO

LIC. JUAN MANUEL GONZALEZ ALVARADO  
COORDINADOR ESTATAL DE PROTECCIÓN CIVIL

## COORDINACIÓN ESTATAL DE PROTECCIÓN CIVIL

CPCA-I-08

## Estado Analítico de la Deuda y Otros Pasivos

Del 31 de enero de 2022 al 31 de diciembre de 2022

(Cifras en Pesos)

CUENTA PÚBLICA: 2022

| DENOMINACIÓN DE LAS DEUDAS             | MONEDA DE CONTRATACIÓN | INSTITUCIÓN O PAÍS ACREEDOR | SALDO INICIAL DEL PERIODO | SALDO FINAL DEL PERIODO |
|--|------------------------|-----------------------------|---------------------------|-------------------------|
| <b>DEUDA PÚBLICA</b>                   |                        |                             |                           |                         |
| <b>Corto Plazo</b>                     |                        |                             |                           |                         |
| <b>Deuda Interna</b>                   |                        |                             | 0.00                      | 0.00                    |
| Instituciones de Crédito               |                        |                             | 0.00                      | 0.00                    |
| Títulos y Valores                      |                        |                             |                           |                         |
| Arrendamientos Financieros             |                        |                             |                           |                         |
| <b>Deuda Externa</b>                   |                        |                             | 0.00                      | 0.00                    |
| Organismos Financieros Internacionales |                        |                             | 0.00                      |                         |
| Deuda Bilateral                        |                        |                             |                           |                         |
| Títulos y Valores                      |                        |                             |                           |                         |
| Arrendamientos Financieros             |                        |                             |                           |                         |
| <i>Subtotal Corto Plazo</i>            |                        |                             | 0.00                      | 0.00                    |
| <b>Largo Plazo</b>                     |                        |                             |                           |                         |
| <b>Deuda Interna</b>                   |                        |                             | 0.00                      | 0.00                    |
| Instituciones de Crédito               |                        |                             |                           |                         |
| Títulos y Valores                      |                        |                             |                           |                         |
| Arrendamientos Financieros             |                        |                             |                           |                         |
| <b>Deuda Externa</b>                   |                        |                             | 0.00                      | 0.00                    |
| Organismos Financieros Internacionales |                        |                             |                           |                         |
| Deuda Bilateral                        |                        |                             |                           |                         |
| Títulos y Valores                      |                        |                             |                           |                         |
| Arrendamientos Financieros             |                        |                             |                           |                         |
| <i>Subtotal Largo Plazo</i>            |                        |                             | 0.00                      | 0.00                    |
| Otros Pasivos                          |                        |                             | 444,472.56                | 805,250.65              |
| <b>Total Deuda y Otros Pasivos</b>     |                        |                             | <b>444,472.56</b>         | <b>805,250.65</b>       |

Bajo protesta de decir verdad declaramos que los Estados Financieros y sus Notas, son razonablemente correctos y son responsabilidad del emisor

MTRO. DAVID ALEJANDRO CORDOVA DUARTE  
DIRECTOR ADMINISTRATIVO

LIC. JUAN MANUEL GONZALEZ ALVARADO  
COORDINADOR ESTATAL DE PROTECCIÓN CIVIL

**COORDINACIÓN ESTATAL DE PROTECCIÓN CIVIL**  
**Informe Analítico de la Deuda Pública y Otros Pasivos - LDF**  
**Del 31 de enero de 2022 al 31 de diciembre de 2022**

CPCA-I-09

**CUENTA PÚBLICA: 2022**

(PESOS)

| Denominación de la Deuda Pública y Otros Pasivos (c)            | Saldo<br>al 31 de diciembre de<br>2021(d) | Disposiciones del<br>Periodo (e) | Amortizaciones del<br>Periodo (f) | Revaluaciones,<br>Reclasificaciones y<br>Otros Ajustes (g) | Saldo Final del<br>Periodo (h)<br>h=d+e-f+g | Pago de Intereses del<br>Periodo (i) | Pago de Comisiones<br>y demás costos<br>asociados durante el<br>Periodo (j) |
|---|---|----------------------------------|-----------------------------------|--|---|--------------------------------------|---|
| <b>1. Deuda Pública (1=A+B)</b>                                 |   |                                  |                                   |  |   |                                      |   |
| <b>A. Corto Plazo (A=a1+a2+a3)</b>                              |   |                                  |                                   |  |   |                                      |   |
| a1) Instituciones de Crédito                                    |   |                                  |                                   |  |   |                                      |   |
| a2) Títulos y Valores   |   |                                  |                                   |  |   |                                      |   |
| a3) Arrendamientos Financieros                                  |   |                                  |                                   |  |   |                                      |   |
| <b>B. Largo Plazo (B=b1+b2+b3)</b>                              |   |                                  |                                   |  |   |                                      |   |
| b1) Instituciones de Crédito                                    |   |                                  |                                   |  |   |                                      |   |
| b2) Títulos y Valores   |   |                                  |                                   |  |   |                                      |   |
| b3) Arrendamientos Financieros                                  |   |                                  |                                   |  |   |                                      |   |
| <b>2. Otros Pasivos</b>   | 444,472.56                                |                                  |                                   |  | 805,250.65                                  |                                      |   |
| <b>3. Total de la Deuda Pública y Otros Pasivos (3=1+2)</b>     | 444,472.56                                |                                  |                                   |  | 805,250.65                                  |                                      |   |
| <b>4. Deuda Contingente 1 (informativo)</b>                     |   |                                  |                                   |  |   |                                      |   |
| A. Deuda Contingente 1  |   |                                  |                                   |  |   |                                      |   |
| B. Deuda Contingente 2  |   |                                  |                                   |  |   |                                      |   |
| C. Deuda Contingente XX   |   |                                  |                                   |  |   |                                      |   |
| <b>5. Valor de Instrumentos Bono Cupón Cero 2 (Informativo)</b> |   |                                  |                                   |  |   |                                      |   |
| A. Instrumento Bono Cupón Cero 1                                |   |                                  |                                   |  |   |                                      |   |
| B. Instrumento Bono Cupón Cero 2                                |   |                                  |                                   |  |   |                                      |   |
| C. Instrumento Bono Cupón Cero XX                               |   |                                  |                                   |  |   |                                      |   |

1 Se refiere a cualquier Financiamiento sin fuente o garantía de pago definida, que sea asumida de manera solidaria o subsidiaria por las Entidades Federativas con sus Municipios, organismos descentralizados y empresas de participación estatal mayoritaria y fideicomisos, locales o municipales, y por los Municipios con sus respectivos organismos descentralizados y empresas de participación municipal mayoritaria.

2 Se refiere al valor del Bono Cupón Cero que respalda el pago de los créditos asociados al mismo (Activo).

| Obligaciones a Corto Plazo (k)                     | Monto<br>Contratado (l) | Plazo<br>Pactado<br>(m) | Tasa de Interés<br>(n) | Comisiones y<br>Costos<br>Relacionados (o) | Tasa Efectiva<br>(p) |
|--|-------------------------|-------------------------|------------------------|--|----------------------|
| <b>6. Obligaciones a Corto Plazo (Informativo)</b> |                         |                         |                        |  |                      |
| A. Crédito 1                                       |                         |                         |                        |  |                      |
| B. Crédito 2                                       |                         |                         |                        |  |                      |
| C. Crédito XX                                      |                         |                         |                        |  |                      |

\_\_\_\_\_  
 MTR. DAVID ALEJANDRO CORDOVA DUARTE  
 DIRECTOR ADMINISTRATIVO

\_\_\_\_\_  
 LIC. JUAN MANUEL GONZALEZ ALVARADO  
 COORDINADOR ESTATAL DE PROTECCIÓN CIVIL

**COORDINACIÓN ESTATAL DE PROTECCIÓN CIVIL**  
**Informe Analítico de Obligaciones Diferentes de Financiamientos – LDF**  
**Del 31 de enero de 2022 al 31 de diciembre de 2022**

**CPCA-I-10**

**CUENTA PÚBLICA: 2022**

(PESOS)

| Denominación de las Obligaciones Diferentes de Financiamiento (c)    | Fecha del Contrato (d) | Fecha de inicio de operación del proyecto (e) | Fecha de vencimiento (f) | Monto de la inversión pactado (g) | Plazo pactado (h) | Monto promedio mensual del pago de la contraprestación (i) | Monto promedio mensual del pago de la contraprestación correspondiente al pago de inversión (j) | Monto pagado de la inversión al 31 de diciembre de 2022 (k) | Monto pagado de la inversión actualizado al 31 de diciembre de 2022 (l) | Saldo pendiente por pagar de la inversión al 31 de diciembre de 2022 (m = g - l) |
|--|------------------------|---|--------------------------|-----------------------------------|-------------------|--|---|---|---|--|
| <i>"Nada que informar en este apartado"</i>                          |                        |   |                          |                                   |                   |  |   |   |   |  |
| <b>A. Asociaciones Público Privadas (APP's) (A=a+b+c+d)</b>          |                        |   |                          |                                   |                   |  |   |   |   |  |
| a) APP 1   |                        |   |                          |                                   |                   |  |   |   |   |  |
| b) APP 2   |                        |   |                          |                                   |                   |  |   |   |   |  |
| c) APP 3   |                        |   |                          |                                   |                   |  |   |   |   |  |
| d) APP XX  |                        |   |                          |                                   |                   |  |   |   |   |  |
| <b>B. Otros Instrumentos (B=a+b+c+d)</b>                             |                        |   |                          |                                   |                   |  |   |   |   |  |
| a) Otro Instrumento 1  |                        |   |                          |                                   |                   |  |   |   |   |  |
| b) Otro Instrumento 2  |                        |   |                          |                                   |                   |  |   |   |   |  |
| c) Otro Instrumento 3  |                        |   |                          |                                   |                   |  |   |   |   |  |
| d) Otro Instrumento XX   |                        |   |                          |                                   |                   |  |   |   |   |  |
| <b>C. Total de Obligaciones Diferentes de Financiamiento (C=A+B)</b> |                        |   |                          |                                   |                   |  |   |   |   |  |

\_\_\_\_\_  
 MTRO. DAVID ALEJANDRO CORDOVA DUARTE  
 DIRECTOR ADMINISTRATIVO

\_\_\_\_\_  
 LIC. JUAN MANUEL GONZALEZ ALVARADO  
 COORDINADOR ESTATAL DE PROTECCIÓN CIVIL

COORDINACIÓN ESTATAL DE PROTECCIÓN CIVIL

Informe sobre Pasivos Contingentes

Al 31 de diciembre de 2022

CPCA-I-11

CUENTA PÚBLICA: 2022

A Corto Plazo

"Nada que informar en este apartado"

A Mediano Plazo

"Nada que informar en este apartado"

A Largo Plazo

Bajo protesta de decir verdad declaramos que los Estados Financieros y sus Notas, son razonablemente correctos y son responsabilidad del emisor

\_\_\_\_\_  
MTRO. DAVID ALEJANDRO CORDOVA DUARTE  
DIRECTOR ADMINISTRATIVO

\_\_\_\_\_  
LIC. JUAN MANUEL GONZALEZ ALVARADO  
COORDINADOR ESTATAL DE PROTECCIÓN CIVIL



**Sistema Estatal de Evaluación  
Notas a los Estados Financieros  
COORDINACION ESTATAL DE PROTECCION CIVIL  
Al 31 de diciembre del 2022  
(PESOS)**

**CUENTA PÚBLICA: 2022**

Con el propósito de dar cumplimiento a los artículos 46 y 49 de la Ley General de Contabilidad Gubernamental, los entes públicos deberán acompañar notas a los estados financieros cuyos rubros así lo requieran teniendo presente los postulados de revelación suficiente e importancia relativa con la finalidad, que la información sea de mayor utilidad para los usuarios.

A continuación, se presentan los tres tipos de notas que acompañan a los estados, a saber:

- a) Notas de desglose;
- b) Notas de memoria (cuentas de orden), y
- c) Notas de gestión administrativa.

**A. NOTAS DE DESGLOSE**

**I) NOTAS AL ESTADO DE SITUACION FINANCIERA**

**ACTIVO**

Efectivo y Equivalentes

Al 31 de diciembre de 2022, el rubro de efectivo y equivalentes se integra de la siguiente manera:

| Número de cuenta | Descripción                                     | Saldo al 31 de diciembre del 2022 |
|------------------|---|-----------------------------------|
| 1112-2-001       | Banco Santander (México), S.A. Cta. 65507110628 | \$262,369.70                      |
| 1112-4-001       | Banco Mercantil Del Norte S.A. Cta. 1196974023  | \$1,373,702.16                    |
| 1112-4-002       | Banco Mercantil Del Norte S.A. Cta. 1196974032  | \$1,379,537.90                    |
| 1119-1-001       | Crédito al Salario o Subsidio al Empleo         | -0.51                             |
|                  | Total efectivo y equivalentes                   | <b>\$3,015,609.25</b>             |

Las cuentas anteriores son de disposición inmediata, a la fecha del 31 de diciembre de 2022, la Coordinación Estatal de Protección Civil no ostenta cuentas de inversión, la cuenta Banco Santander 65507110628 es manejada para administrar precisamente los montos relacionados a Protección Civil, por lo cual debe de contener saldo suficiente para afrontar los eventos y contingencias relacionadas con el fin principal de la Coordinación. En cuanto a la cuenta de Banco Mercantil Del Norte S.A. Cta. 1196974023, fue apertura con funciones señaladas como Fondo Revolvente para el manejo de recursos FOPREDENES, así como pago de honorarios fiduciarios y aportación inicial. Por otra parte, la cuenta Banco Mercantil del Norte S.A Cta. 1196974032, fue apertura con funciones señaladas como Fondo Revolvente para el manejo de recursos del Fondo de Desastres Naturales del Estado de Sonora (FONDES).

**Sistema Estatal de Evaluación  
Notas a los Estados Financieros  
COORDINACION ESTATAL DE PROTECCION CIVIL  
Al 31 de diciembre del 2022  
(PESOS)**

**CUENTA PÚBLICA: 2022**

Derechos a recibir Efectivo y Equivalentes y Bienes o Servicios a Recibir

Al 31 de diciembre de 2022, el rubro de efectivo y equivalentes se integra de la siguiente manera:

| Número de cuenta | Descripción                                | Saldo al 31 de diciembre del 2022 |
|------------------|--|-----------------------------------|
| 122-01-002       | Nomina GES                                 | 515,407.34                        |
| 1123             | Deudores Diversos por cobrar a corto plazo | 16,657.93                         |
|                  | Total efectivo y equivalentes              | <b>\$ 532,065.27</b>              |

En cuanto a la cuenta Nomina GES, es una cuenta contable virtual, mediante la cual se realizan los registros contables de la nómina de esta Coordinación, misma que es manejada por la Subsecretaría de Recursos Humanos, y su saldo al cierre de mes, representa las retenciones de ISR pendientes de enterar al SAT, las cuales se enteran a más tardar el día 17 del mes siguiente.

En cuanto al saldo de deudores está integrado por recursos otorgados pendientes de comprobar por el servidor público, los cuales se desglosan a detalle:

| Descripción                    | Antigüedad de saldo |          |                      |                  | Total               | Fecha de origen del saldo |
|--------------------------------|---------------------|----------|----------------------|------------------|---------------------|---------------------------|
|                                | 90 días             | 180 días | Menor/Igual 365 días | Mayor a 365 días |                     |                           |
| Aguilar Bautista Luis Ángel    | \$ 800.00           | -        | -                    | -                | \$ 800.00           | 19/04/2022                |
| León Gudiño Carlos Alberto     | \$ 2,394.74         | -        | -                    | -                | \$ 2,394.74         | 17/02/2022                |
| Córdova Jiménez Ashly          | -\$ 100.00          | -        | -                    | -                | -\$ 100.00          | 28/04/2022                |
| Hernández Meranza Jesús A.     | \$ 5.00             |          |                      |                  | \$ 5.00             | 07/10/2022                |
| Hernández Meranza Jesús A.     | \$ 11.00            |          |                      |                  | \$ 11.00            | 30/12/2022                |
| Valenzuela Torres Jesús Fabián | \$ 1,899.64         |          |                      |                  | \$ 1,899.64         | 15/12/2022                |
| Córdova Duarte David Alejandro | \$ 3.00             | -        | -                    | -                | \$ 3.00             | 15/06/2022                |
| Valenzuela Sandoval Juan       | \$ 700.00           |          |                      |                  | \$ 700.00           | 24/02/2022                |
| López Badilla Javier Arturo    | \$ 199.92           |          |                      |                  | \$ 199.92           | 11/03/2022                |
| López Badilla Javier Arturo    | \$ 2,500.00         |          |                      |                  | \$ 2,500.00         | 13/04/2022                |
| López Badilla Javier Arturo    | \$ 700.00           |          |                      |                  | \$ 700.00           | 19/04/2022                |
| Camarena Yescas Raúl Alonso    | \$ 952.48           |          |                      |                  | \$ 952.48           | 15/04/2022                |
| Organista Quino Ramiro         | \$ 800.00           |          |                      |                  | \$ 800.00           | 15/08/2022                |
| Corral Agüero Francisco Javier | \$ 1,300.00         |          |                      |                  | \$ 1,300.00         | 26/08/2022                |
| Corral Agüero Francisco Javier | \$ 2,300.00         |          |                      |                  | \$ 2,300.00         | 31/08/2022                |
| Corral Agüero Francisco Javier | \$ 193.57           |          |                      |                  | \$ 193.57           | 23/08/2022                |
| Corral Agüero Francisco Javier | \$ 2,000.00         |          |                      |                  | \$ 2,000.00         | 23/08/2022                |
| Varios                         | -\$ 1.42            |          |                      |                  | -\$ 1.42            | *                         |
| <b>TOTAL</b>                   | <b>\$ 16,657.93</b> |          |                      |                  | <b>\$ 16,657.93</b> |                           |

**Sistema Estatal de Evaluación  
Notas a los Estados Financieros  
COORDINACION ESTATAL DE PROTECCION CIVIL  
Al 31 de diciembre del 2022  
(PESOS)**

**CUENTA PÚBLICA: 2022**

\* Cifra representa importe acumulado por saldos por importes menores en centavos por faltantes de comprobar y reintegros con excedentes.

La CEPC cuenta con Políticas internas para el otorgamiento y comprobación de viáticos y gastos por comprobar, en las cuales se establecen los tiempos de comprobación, los cuales no deben de exceder de 5 días hábiles posteriores a la fecha en que se originó el gasto por comprobar, o en su caso, a la fecha final de la comisión.

*Bienes disponibles para su transformación o Consumo (Inventarios)*

A la fecha de este informe no presenta saldos en este rubro.

*Inversiones Financieras*

La Coordinación Estatal de Protección Civil no administra a la fecha de este informe, fideicomisos con estructura orgánica ni sin estructura orgánica, de igual manera a la fecha y por la prioridad de tener disponibles los recursos en cuentas bancarias destinado a la cobertura de desastres y contingencias, no cuenta con inversiones financieras.

**Sistema Estatal de Evaluación  
Notas a los Estados Financieros  
COORDINACION ESTATAL DE PROTECCION CIVIL  
Al 31 de diciembre del 2022  
(PESOS)**

**CUENTA PÚBLICA: 2022**

Bienes Muebles, Inmuebles e Intangibles

La Coordinación Estatal de Protección Civil, incluye en su contabilidad bienes muebles e inmuebles, los cuales fueron donados mediante oficio DGBDE-187/19 con fecha del 21 de febrero de 2019, por contrato de donación celebrado entre la Coordinación Estatal de Protección Civil y el Gobierno del Estado de Sonora. De dichos activos, algunos ya fueron dados de baja una vez aprobado por la Junta Directiva de la CEPC, y de igual forma, se han adquirido nuevos activos, quedando integrado los bienes muebles, inmuebles e intangibles de la CEPC de la siguiente manera:

|             |   |                       |
|-------------|---|-----------------------|
| <b>1240</b> | <b>BIENES MUEBLES</b>                         | <b>\$8,749,464.19</b> |
| 1241        | MOBILIARIO Y EQUIPO DE ADMINISTRACIÓN         | \$1,336,700.02        |
| 1242        | MOBILIARIO Y EQUIPO EDUCACIONAL Y RECREATIVO  | \$68,754.70           |
| 1243        | EQUIPO E INSTRUMENTAL MÉDICO Y DE LABORATORIO | \$1.15                |
| 1244        | VEHÍCULOS Y EQUIPO DE TRANSPORTE              | \$6,401,977.76        |
| 1246        | MAQUINARIA, OTROS EQUIPOS Y HERRAMIENTAS      | \$942,030.56          |
| <b>1250</b> | <b>ACTIVOS INTANGIBLES</b>                    | <b>\$50,000.00</b>    |
| 1251        | SOFTWARE                                      | \$50,000.00           |

Los importes reflejados en contabilidad, fueron determinados en coordinación con el departamento de recursos materiales, parque vehicular, y contabilidad, basándose en importes de adquisición, valores comerciales, tiempo transcurrido, estado actual de los bienes, entre otros, y dichos resultados fueron puestos a consideración de la dirección administrativa y la coordinación.

La depreciación es aplicada de acuerdo a vida útil o porcentajes de depreciación, deterioro o amortización utilizados en los diferentes tipos de activos, de acuerdo los Parámetros de Estimación de Vida Útil emitidos por el CONAC en la "Guía de Vida Útil Estimada y Porcentajes de Depreciación.

**Sistema Estatal de Evaluación  
Notas a los Estados Financieros  
COORDINACION ESTATAL DE PROTECCION CIVIL  
Al 31 de diciembre del 2022  
(PESOS)**

**CUENTA PÚBLICA: 2022**

A la fecha de este informe, la depreciación del ejercicio actual de activos fijos se integra de la siguiente manera:

| <b>Cuenta Contable</b> | <b>Descripción</b>   | <b>Importe</b> | <b>Vida Útil</b> | <b>Tasa de Dep'n Anual</b> |
|------------------------|--|----------------|------------------|----------------------------|
| 1263-1-001             | Dep'n Acumulada del Equipo de Transporte   | \$134,812.50   | 4 años           | 25%                        |
| 1263-1-002             | Dep'n Acumulada de Muebles de Oficina y Estantería   | \$25,478.88    | 10 años          | 10%                        |
| 1263-1-003             | Dep'n Acumulada de Equipo de Cómputo y de Tecnologías de la Información                                  | \$139,427.11   | 3.33 años        | 30%                        |
| 1263-1-004             | Dep'n Acumulada de Sistemas de Aire Acondicionado, Calefacción y de Refrigeración Industrial y Comercial | \$5,702.49     | 10 años          | 10%                        |
| 1263-1-005             | Dep'n Acumulada de Equipo de Comunicación y Telecomunicación   | \$2,236.48     | 10 años          | 10%                        |
| 1263-1-006             | Dep'n Acumulada de Herramientas y Maquinas-Herramientas  | \$3,764.28     | 10 años          | 10%                        |
| 1263-1-007             | Dep'n Acumulada de Otros Mobiliarios y Equipos de Administración   | \$1,483.06     | 10 años          | 10%                        |
| 1263-1-008             | Dep'n Acumulada de Cámara Fotográficas y de Video  | \$5,669.31     | 3 años           | 33%                        |
| 1263-1-009             | Dep'n Acumulada de Maquinaria y Equipo Eléctrico y Electrónico   | \$4,934.59     | 10 años          | 10%                        |
| 1263-1-010             | Dep'n Acumulada de Equipo Aeroespacial   | \$10,477.12    | 5 años           | 20%                        |
|                        | Total de depreciación del 1ro de enero al 31 de diciembre 2022   | \$333,985.82   |                  |                            |

A la fecha de este informe, la depreciación acumulada de activos fijos se integra de la siguiente manera:

| <b>Cuenta Contable</b> | <b>Descripción</b>   | <b>Importe</b>      | <b>Vida Útil</b> | <b>Tasa de Dep'n Anual</b> |
|------------------------|--|---------------------|------------------|----------------------------|
| 1263-1-001             | Dep'n Acumulada del Equipo de Transporte   | \$418,363.07        | 4 años           | 25%                        |
| 1263-1-002             | Dep'n Acumulada de Muebles de Oficina y Estantería   | \$50,842.87         | 10 años          | 10%                        |
| 1263-1-003             | Dep'n Acumulada de Equipo de Cómputo y de Tecnologías de la Información                                  | \$341,501.35        | 3.33 años        | 30%                        |
| 1263-1-004             | Dep'n Acumulada de Sistemas de Aire Acondicionado, Calefacción y de Refrigeración Industrial y Comercial | \$12,044.85         | 10 años          | 10%                        |
| 1263-1-005             | Dep'n Acumulada de Equipo de Comunicación y Telecomunicación   | \$3,104.83          | 10 años          | 10%                        |
| 1263-1-006             | Dep'n Acumulada de Herramientas y Maquinas-Herramientas  | \$14,429.74         | 10 años          | 10%                        |
| 1263-1-007             | Dep'n Acumulada de Otros Mobiliarios y Equipos de Administración   | \$4,693.41          | 10 años          | 10%                        |
| 1263-1-008             | Dep'n Acumulada de Cámara Fotográficas y de Video  | \$5,705.12          | 3 años           | 33%                        |
| 1263-1-009             | Dep'n Acumulada de Maquinaria y Equipo Eléctrico y Electrónico   | \$4,934.59          | 10 años          | 10%                        |
| 1263-1-010             | Dep'n Acumulada de Equipo Aeroespacial   | \$10,477.12         | 5 años           | 20%                        |
|                        | Total de depreciación acumulada al 31 de diciembre 2022  | <b>\$866,096.95</b> |                  |                            |

**Sistema Estatal de Evaluación  
Notas a los Estados Financieros  
COORDINACION ESTATAL DE PROTECCION CIVIL  
Al 31 de diciembre del 2022  
(PESOS)**

**CUENTA PÚBLICA: 2022**

---

Estimaciones y Deterioros

A la fecha de este informe, la Coordinación Estatal de Protección Civil, no cuenta con estimación de cuentas incobrables, deterioro de activos biológicos y cualquier otra que aplique.

Otros Activos

La Coordinación Estatal de Protección Civil no cuenta con Otros Activos que declarar.

**Sistema Estatal de Evaluación  
Notas a los Estados Financieros  
COORDINACION ESTATAL DE PROTECCION CIVIL  
Al 31 de diciembre del 2022  
(PESOS)**

**CUENTA PÚBLICA: 2022**

**PASIVO**Cuentas y documentos por pagar

Al 31 de diciembre de 2022, el rubro de Cuentas y documentos por pagar, se integra de la siguiente manera:

| Cuentas por Pagar a Corto Plazo al 31 de diciembre de 2022 |  |               |
|--|--|---------------|
| 2110   | CUENTAS POR PAGAR A CORTO PLAZO                      | \$ 805,250.65 |
| 2112   | Proveedores por Pagar a Corto Plazo                  | \$ 269,001.39 |
| 2117   | RETENCIONES Y CONTRIBUCIONES POR PAGAR A CORTO PLAZO | \$ 536,249.26 |

De las cuentas anteriormente mencionadas, el saldo de pasivos está integrado como se desglosa a detalle:

| Descripción   | Antigüedad del saldo |          |                        |                  | Total             | Fecha de origen del saldo |
|---|----------------------|----------|------------------------|------------------|-------------------|---------------------------|
|   | 90 días              | 180 días | Menor/Igual a 365 días | Mayor a 365 días |                   |                           |
| <b>PROVEEDORES POR PAGAR A CORTO PLAZO</b>                  | <b>269,001.39</b>    | -        | -                      | -                | <b>269,001.39</b> |                           |
| ESTACION DEC VERACRUZ S.A. DE C.V.                          | 0.04                 |          |                        |                  | 0.04              |                           |
| SEBASTIAN GALVAN CHAVEZ                                     | 10.76                |          |                        |                  | 10.76             | 28/07/2022                |
| TELEFONOS DE MEXICO SAB DE CV                               | -32                  |          |                        |                  | -32               | 30/08/2022                |
| SERVICIOS FINANCIEROS Y BANCARIOS                           | 10,390.15            |          |                        |                  | 10,390.15         | 31/12/2022                |
| 3F GREEN SAS DE CV  | 224,395.04           |          |                        |                  | 224,395.04        | 31/12/2022                |
| LAURA ELENA RUIZ MEDINA                                     | 21,779.00            |          |                        |                  | 21,779.00         | 31/12/2022                |
| RAUL EMILIO ORNELAS FIMBRES                                 | 5,985.60             |          |                        |                  | 5,985.60          | 31/12/2022                |
| RAUL EMILIO ORNELAS FIMBRES                                 | 6,472.80             |          |                        |                  | 6,472.80          | 31/12/2022                |
| <b>RETENCIONES Y CONTRIBUCIONES POR PAGAR A CORTO PLAZO</b> | <b>536,249.26</b>    | -        | -                      | -                | <b>536,249.26</b> |                           |
| Retenciones de ISR  | \$3,918.05           |          |                        |                  | \$3,918.05        | 31/12/2022                |
| Retenciones de ISR por sueldos                              | 526,635.20           |          |                        |                  | 526,635.20        | 31/12/2022                |
| Retenciones de IVA  | 5,696.01             |          |                        |                  | 5,696.01          | 31/012/2022               |
| <b>Total</b>  | <b>805,250.65</b>    |          |                        |                  | <b>805,250.65</b> |                           |

En cuanto al importe de proveedores está integrado por pagos pendientes a proveedores.

**Sistema Estatal de Evaluación  
Notas a los Estados Financieros  
COORDINACION ESTATAL DE PROTECCION CIVIL  
Al 31 de diciembre del 2022  
(PESOS)**

**CUENTA PÚBLICA: 2022**

El importe de las retenciones, estas corresponden a ISR por sueldos, de la nómina normal del mes de junio, así como el ISR y el IVA retenido por concepto de pago a contrato de servicio de limpieza a oficinas de esta Coordinación Estatal, mismas que se enteran ante el SAT a más tardar el día 17 del mes siguiente a la fecha de pago de la nómina, así como en el caso de ISR de ISR e IVA por pago de factura de servicios de limpieza.

Fondos de Bienes de Terceros en Administración y/o en Garantía a corto y largo plazo

A la fecha no se cuenta con Fondos de Bienes de Terceros en Administración y/o en Garantía a corto y largo plazo.

Pasivos Diferidos y otros

La Coordinación Estatal de Protección Civil no se encuentra sujeta aún a algún pasivo diferido dada su reciente creación.

## II) NOTAS AL ESTADO DE ACTIVIDADES

Ingresos de Gestión

La Coordinación Estatal de Protección Civil, a la fecha de este informe, no ha obtenido ingresos por rubros de impuestos, cuotas y aportaciones de seguridad social, contribuciones de mejoras, derechos, productos, aprovechamientos, y de ingresos por venta de bienes y prestación de servicios.

Participaciones, Aportaciones, Convenios, Incentivos Derivados de la Colaboración Fiscal, Fondos Distintos de Aportaciones, Transferencias, Asignaciones, Subsidios y Subvenciones, y Pensiones y Jubilaciones

Los ingresos percibidos por la Coordinación Estatal de Protección Civil han sido subsidiados por la Secretaría de Gobierno, la cual ha designado \$62,008,084.00 para el Ejercicio del 2022 a esta entidad. A la fecha de este informe, por concepto de Transferencias, Asignaciones, Subsidios y Otras Ayudas, la CEPC ha recibido los siguientes ingresos:

| TRANSFERENCIAS, ASIGNACIONES, SUBSIDIOS Y OTRAS AYUDAS |   |                        |
|--|---|------------------------|
| 4220   | TRANSFERENCIAS, ASIGNACIONES, SUBSIDIOS Y OTRAS AYUDAS    | <b>\$79,315,587.33</b> |
| 4221   | TRANSFERENCIAS INTERNAS Y ASIGNACIONES DEL SECTOR PUBLICO | \$79,315,587.33        |



**Sistema Estatal de Evaluación  
Notas a los Estados Financieros  
COORDINACION ESTATAL DE PROTECCION CIVIL  
Al 31 de diciembre del 2022  
(PESOS)**

**CUENTA PÚBLICA: 2022**

Los cuales, están integrados de la siguiente manera:

| Concepto                              | Ingreso al 31 de diciembre 2022 |
|---------------------------------------|---------------------------------|
| Subsidios Mensuales                   | 6,999,996.00                    |
| Ingresos por concepto de ampliaciones | 3,547,895.84                    |
| Ingresos por concepto de nómina       | 34,011,576.33                   |
| Ingresos para recursos de FOPREDENES  | 14,695,869.93                   |
| Ingresos para recursos de FONDES      | 20,060,249.23                   |
| <b>Total de ingresos</b>              | <b>\$79,315,587.33</b>          |

Es importante mencionar, que, de los ingresos anteriormente descritos, se reciben en la cuenta bancaria de la CEPC, lo correspondiente a subsidios mensuales y ampliaciones presupuestales tramitadas por esta CEPC. En el caso de los ingresos por concepto de nómina, se maneja un registro virtual en una cuenta bancaria, ya que la nómina la procesa la Subsecretaría de Recursos Humanos, y ellos son los que se encargan de dispersar la nómina. En el rubro de otros ingresos, se refleja el ingreso a las cuentas bancarias como fondo Revolvente (FOPREDENES y FONDES).

**Sistema Estatal de Evaluación  
Notas a los Estados Financieros  
COORDINACION ESTATAL DE PROTECCION CIVIL  
Al 31 de diciembre del 2022  
(PESOS)**

**CUENTA PÚBLICA: 2022**

Otros Ingresos y Beneficios

A la fecha de este informe, la CEPC no cuenta con ingresos por concepto de “Ingresos Financieros, Incremento por Variación de Inventarios, Disminución del Exceso de Estimaciones por Pérdida o Deterioro u Obsolescencia, Disminución del Exceso de Provisiones, y de Otros Ingresos y Beneficios Varios”.

Gastos y Otras Pérdidas

A la fecha de este informe, la CEPC cuenta con gastos y otras pérdidas, las cuales se componen de la siguiente manera:

|  |                         |
|--|-------------------------|
| <b>GASTOS Y OTRAS PÉRDIDAS</b>   |                         |
| Gastos de Funcionamiento   | <b>\$ 68,496,570.62</b> |
| Servicios Personales   | 34,022,803.05           |
| Materiales y Suministros   | 26,361,941.33           |
| Servicios Generales  | 8,111,826.24            |
| Transferencias, Asignaciones, Subsidios y Otras Ayudas                   | -                       |
| Participaciones y Aportaciones   | -                       |
| Intereses, Comisiones y Otros Gastos de la Deuda Pública                 | -                       |
| Otros Gastos y Pérdidas Extraordinarias                                  | <b>\$ 333,985.82</b>    |
| Estimaciones, Depreciaciones, Deterioros, Obsolescencia y Amortizaciones | 333,985.82              |
| Inversión Pública  | -                       |
| <b>Total de Gastos y Otras Pérdidas</b>                                  | <b>\$ 68,830,556.44</b> |

De las cifras anteriormente descritas, el rubro de Gastos de Funcionamiento, se encuentra conformada principalmente por el rubro de Servicios personales (5110) \$ 34,022,803.05, seguido de Materiales y Suministros (5120) \$ 26,361,941.33, dentro de la cual, los importes más significativos se encuentran en el apartado de Blancos y otros productos textiles, excepto prendas de vestir (5127) por \$19,568,792.41, seguido por Materiales de administración, emisión de documentos y artículos oficiales (5121) por \$3,773,557.73, los que en su mayoría representa la compra de insumos por la declaratoria de emergencia presentada en los 2 últimos trimestres.

**Sistema Estatal de Evaluación  
Notas a los Estados Financieros  
COORDINACION ESTATAL DE PROTECCION CIVIL  
Al 31 de diciembre del 2022  
(PESOS)**

**CUENTA PÚBLICA: 2022**

### III) NOTAS AL ESTADO DE VARIACION EN LA HACIENDA PÚBLICA

Modificaciones al patrimonio contribuido por tipo, naturaleza y monto

Como se menciona en la nota de bienes muebles, inmuebles e intangibles, se reconoce en los registros contables un importe de \$8,749,464.19 correspondiente a donaciones de Activos Fijos a esta Coordinación Estatal de Protección Civil por parte del Gobierno del Estado de Sonora, de igual forma se han realizado bajas y altas de activos, reflejadas en el importe mencionado.

Monto y procedencia de los recursos que modifican al patrimonio generado

En el estado de variación en la hacienda pública, en el rubro de cambios en la hacienda pública, se presenta una reducción en donaciones de capital por \$6,503.49. En el apartado de variaciones de la hacienda pública / patrimonio generado 2022, se reflejan resultados de ejercicio actual y anteriores.

### IV) NOTAS AL ESTADO DE FLUJOS DE EFECTIVO

Efectivo y Equivalentes

El análisis de los saldos inicial y final que figuran en la última parte del Estado de Flujos de Efectivo en la cuenta de efectivo y equivalentes es como sigue:

|   | 2022<br>(A la fecha del<br>informe) | 2021<br>(Inicial 2021) |
|---|-------------------------------------|------------------------|
| Efectivo en Bancos –Tesorería           | 3,015,609.25                        | \$229,446.90           |
| Efectivo en Bancos- Dependencias        | 0                                   | 0                      |
| Inversiones temporales (hasta 3 meses)  | 0                                   | 0                      |
| Fondos con afectación específica        | 0                                   | 0                      |
| Depósitos de fondos de terceros y otros | 0                                   | 0                      |
| <b>Total de Efectivo y Equivalentes</b> | <b>3,015,609.25</b>                 | <b>\$229,446.39</b>    |

**Sistema Estatal de Evaluación  
Notas a los Estados Financieros  
COORDINACION ESTATAL DE PROTECCION CIVIL  
Al 31 de diciembre del 2022  
(PESOS)**

**CUENTA PÚBLICA: 2022**

Adquisiciones de bienes muebles e inmuebles

En el mes de diciembre, se realizaron adquisiciones de equipo de comunicación y telecomunicación, maquinaria y equipo eléctrico y electrónico y equipo aeroespacial, necesario para la operatividad de la CEPC.

Conciliación de los Flujos de Efectivo Netos de las Aplicaciones de Operación y los saldos de Resultados del Ejercicio

|   | <b>2022</b>   | <b>2021</b>   |
|---|---------------|---------------|
| <b>Ahorro/Desahorro antes de rubros Extraordinarios</b>               | \$ 751,184.94 | \$ 721,853.50 |
| <i>Movimientos de partidas (o rubros) que no afectan al efectivo.</i> | 0             | 0             |
| Depreciación  | 866,096.95    | 532,111.13    |
| Amortización  | 0             | 0             |
| Incrementos en las provisiones  | 0             | 0             |
| Incremento en inversiones producido por revaluación                   | 0             | 0             |
| Ganancia/pérdida en venta de propiedad, planta y equipo               | 0             | 0             |
| Incremento en cuentas por cobrar                                      | 515,407.34    | 388,296.12    |
| Incrementos en bienes intangibles                                     | \$0           | \$0           |
| Incrementos en cuentas por pagar                                      | 805,250.65    | 444,472.56    |

**Sistema Estatal de Evaluación  
Notas a los Estados Financieros  
COORDINACION ESTATAL DE PROTECCION CIVIL  
Al 31 de diciembre del 2022  
(PESOS)**

**CUENTA PÚBLICA: 2022**

*Análisis de cómo se obtiene, dentro del apartado Flujo de Efectivo de las Actividades de  
Financiamiento, dentro de Aplicación, el concepto "Otras aplicaciones de financiamiento"*

|     |  |                      |                      |
|-----|--|----------------------|----------------------|
| (+) | <b>ORIGENES</b>  | <b>79,366,891.22</b> |                      |
|     | Productos  | 0                    |                      |
|     | Ingresos por venta de bienes y prestación de servicios                                 | 0                    |                      |
|     | Transferencias, Asignaciones, Subsidios y Subvenciones, Pensiones y Jubilaciones       | 79,315,587.33        |                      |
|     | Otros orígenes de aplicación   | 51303.89             |                      |
| (-) | <b>APLICACIONES</b>  | <b>76,580,728.36</b> |                      |
|     | Servicios Personales   | 34,022,803.05        |                      |
|     | Materiales y Suministros   | 26,361,941.33        |                      |
|     | Servicios Generales  | 8,111,826.24         |                      |
|     | Subsidios y Subvenciones   | 0                    |                      |
|     | Ayudas Sociales  | 0                    |                      |
|     | Donativos  | 0                    |                      |
|     | Bienes Inmuebles, Infraestructura y Construcciones en Proceso                          | 0                    |                      |
|     | Bienes muebles   | 8,084,157.74         |                      |
|     | Diferencia entre orígenes y aplicaciones   | 0                    | <b>2,786,162.86</b>  |
| (+) | Abonos balanza de comprobación efectivo y bancos e inversión                           | 46,175,537.14        |                      |
| (-) | Cargos balanza de comprobación efectivo, bancos e inversión                            | 48,961,700.00        |                      |
|     | Diferencia entre abono y cargo balanza de comprobación y efectivo y bancos e inversión |                      | <b>-2,786,162.86</b> |
|     | Total otras aplicaciones de financiamiento   |                      | <b>0.00</b>          |

**Sistema Estatal de Evaluación  
Notas a los Estados Financieros  
COORDINACION ESTATAL DE PROTECCION CIVIL  
Al 31 de diciembre del 2022  
(PESOS)**

CUENTA PÚBLICA: 2022

**V) CONCILIACION ENTRE LOS INGRESOS PRESUPUESTARIOS Y CONTABLES, ASI COMO ENTRE LOS  
EGRESOS PRESUPUESTARIOS Y CONTABLES**

*Conciliación entre los ingresos Contables y Presupuestales*

|  |                  |
|--|------------------|
| 1.-TOTAL DE INGRESOS PRESUPUESTARIOS   | \$ 79,315,587.33 |
| 2. MÁS INGRESOS CONTABLES NO PRESUPUESTARIOS                                       | 0                |
| 2.1 INGRESOS FINANCIEROS   | 0                |
| 2.2 INCREMENTO POR VARIACIÓN DE INVENTARIOS  | 0                |
| 2.3 DISMINUCIÓN DEL EXCESO DE ESTIMACIONES POR PÉRDIDA O DETERIORO U OBSOLESCENCIA | 0                |
| 2.4 DISMINUCIÓN DEL EXCESO DE PROVISIONES  | 0                |
| 2.5 OTROS INGRESOS Y BENEFICIOS VARIOS   | 0                |
| 2.6 OTROS INGRESOS CONTABLES NO PRESUPUESTARIOS                                    | 0                |
| 3. MENOS INGRESOS PRESUPUESTARIOS NO CONTABLES                                     | 0                |
| 3.1 APROVECHAMIENTOS PATRIMONIALES   | 0                |
| 3.2 INGRESOS DERIVADOS DE FINANCIAMIENTOS  | 0                |
| 3.3 OTROS INGRESOS PRESUPUESTARIOS NO CONTABLES                                    | 0                |
| 4. TOTAL DE INGRESOS CONTABLES   | \$ 79,315,587.33 |

**Sistema Estatal de Evaluación  
Notas a los Estados Financieros  
COORDINACION ESTATAL DE PROTECCION CIVIL  
Al 31 de diciembre del 2022  
(PESOS)**

**CUENTA PÚBLICA: 2022**

*Conciliación entre los egresos Contables y Presupuestales*

|   |                 |
|---|-----------------|
| 1.-TOTAL DE EGRESOS PRESUPUESTARIOS   | \$76,580,728.36 |
| 2. MENOS EGRESOS PRESUPUESTARIOS NO CONTABLES   | 8,084,157.74    |
| 2.1 MATERIAS PRIMAS Y MATERIALES DE PRODUCCIÓN Y COMERCIALIZACIÓN                     | 0               |
| 2.2 MATERIALES Y SUMINISTROS  | 0               |
| 2.3 MOBILIARIO Y EQUIPO DE ADMINISTRACION   | 824,522.62      |
| 2.4 MOBILIARIO Y EQUIPO EDUCACIONAL Y RECREATIVO                                      | 68,719.05       |
| 2.5 EQUIPO E INSTRUMENTAL MEDICO Y DE LABORATORIO                                     | 0               |
| 2.6 VEHICULOS Y EQUIPO DE TRANSPORTE  | 6,311,977.76    |
| 2.7 EQUIPO DE DEFENSA Y SEGURIDAD   | 0               |
| 2.8 MAQUINARIA, OTROS EQUIPOS Y HERRAMIENTAS  | 878,938.31      |
| 2.9 ACTIVOS BIOLOGICOS  | 0               |
| 2.10 BIENES INMUEBLES   | 0               |
| 2.11 ACTIVOS INTANGIBLES  | 0               |
| 2.12 OBRA PUBLICA EN BIENES DE DOMINIO PUBLICO  | 0               |
| 2.13 OBRA PUBLICA EN BIENES PROPIOS   | 0               |
| 2.14 ACCIONES Y PARTICIPACIONES DE CAPITAL  | 0               |
| 2.15 COMPRA DE TITULOS Y VALORES  | 0               |
| 2.16 CONCESION DE PRESTAMOS   | 0               |
| 2.17 INVERSIONES EN FIDEICOMISOS, MANDATOS Y OTROS ANALOGOS                           | 0               |
| 2.18 PROVISIONES PARA CONTINGENCIAS Y OTRAS EROGACIONES ESPECIALES                    | 0               |
| 2.19 AMORTIZACION DE LA DEUDA PUBLICA   | 0               |
| 2.20 ADEUDOS DE EJERCICIOS FISCALES ANTERIORES (ADEFAS)                               | 0               |
| 2.21 OTROS EGRESOS PRESUPUESTARIOS NO CONTABLES                                       | 0               |
| 3. MÁS GASTOS CONTABLES NO PRESUPUESTARIOS  | 333,985.82      |
| 3.1 ESTIMACIONES, DEPRECIACIONES, DETERIOROS, OBSOLESCENCIA Y AMORTIZACIONES          | 333,985.82      |
| 3.2 PROVISIONES   | 0               |
| 3.3 DISMINUCIÓN DE INVENTARIOS  | 0               |
| 3.4 AUMENTO POR INSUFICIENCIA DE ESTIMACIONES POR PÉRDIDA O DETERIORO U OBSOLESCENCIA | 0               |
| 3.5 AUMENTO POR INSUFICIENCIA DE PROVISIONES  | 0               |
| 3.6 OTROS GASTOS  | 0               |
| 3.7 OTROS GASTOS CONTABLES NO PRESUPUESTARIOS   | 0               |
| 4. TOTAL DE GASTOS CONTABLES  | \$68,830,556.44 |

**Sistema Estatal de Evaluación  
Notas a los Estados Financieros  
COORDINACION ESTATAL DE PROTECCION CIVIL  
Al 31 de diciembre del 2022  
(PESOS)**

**CUENTA PÚBLICA: 2022**

**B. NOTAS DE MEMORIA (CUENTAS DE ORDEN)**

Las cuentas de orden se utilizan para registrar movimientos de valores que no afecten o modifiquen el balance del ente contable, sin embargo, su incorporación en libros es necesaria con fines de recordatorio contable, de control y en general sobre los aspectos administrativos, o bien, para consignar sus derechos o responsabilidades contingentes que puedan, o no, presentarse en el futuro.

Las cuentas que se manejan para efectos de estas Notas son las siguientes, así como su saldo según balanza al 31 de diciembre de 2022:

Cuentas de Orden Contables

| a. Bienes concesionados o en comodato |                                  | Saldo al 31 de diciembre 2022 |
|---------------------------------------|----------------------------------|-------------------------------|
| 7610                                  | Contrato de concesión por bienes | \$ 316,884.00                 |
| 7630                                  | Contrato de Comodato por bienes  | \$ 986,438.00                 |

Cuentas de Orden Presupuestales

| a. Ley de Ingresos |  | Saldo al 31 de diciembre 2022 |
|--------------------|--|-------------------------------|
| 8110               | Ley de Ingresos Estimada                     | \$62,008,084.00               |
| 8120               | Ley de Ingresos por Ejecutar                 | \$6,300,641.74                |
| 8130               | Modificaciones a la Ley de Ingresos Estimada | \$23,608,145.07               |
| 8140               | Ley de Ingresos Devengada                    | \$79,315,587.33               |
| 8150               | Ley de Ingresos Recaudada                    | \$79,315,587.33               |

| b. Ley de Egresos |                                     | Saldo al 31 de diciembre 2022 |
|-------------------|-------------------------------------|-------------------------------|
| 8210              | Presupuesto de Egresos Aprobado     | \$62,008,084.00               |
| 8220              | Presupuesto de Egresos por Ejercer  | \$9,046,053.29                |
| 8230              | Presupuesto de Egresos Modificado   | \$23,608,145.07               |
| 8240              | Presupuesto de Egresos Comprometido | \$76,570,175.78               |
| 8250              | Presupuesto de Egresos Devengado    | \$76,580,728.36               |
| 8260              | Presupuesto de Egresos Ejercido     | \$76,580,728.36               |
| 8270              | Presupuesto de Egresos Pagado       | \$76,580,728.36               |

| ADEFAS      |              |
|-------------|--------------|
| ADEFAS 2015 | \$784,157.22 |
| ADEFAS 2016 | \$166,866.00 |
|             | \$951,023.22 |



**Sistema Estatal de Evaluación  
Notas a los Estados Financieros  
COORDINACION ESTATAL DE PROTECCION CIVIL  
Al 31 de diciembre del 2022  
(PESOS)**

**CUENTA PÚBLICA: 2022**

### **C. NOTAS DE GESTION ADMINISTRATIVA**

#### **1. INTRODUCCION**

Los Estados Financieros de los entes públicos, proveen de información financiera a los principales usuarios de la misma, al Congreso y a los ciudadanos. El objetivo del presente documento es la revelación del contexto y de los aspectos económicos-financieros más relevantes que influyeron en las decisiones del período, y que deberán ser considerados en la elaboración de los estados financieros para la mayor comprensión de los mismos y sus particularidades.

De esta manera, se informa y explica la respuesta del gobierno a las condiciones relacionadas con la información financiera de cada período de gestión; además, de exponer aquellas políticas que podrían afectar la toma de decisiones en períodos posteriores.

#### **2. PANORAMA ECONOMICO Y FINANCIERO**

La Coordinación Estatal de Protección Civil del Estado de Sonora, cumple sus primeros años de formación como organismo público descentralizado sectorizado a la Secretaría de Gobierno, a la fecha opera a través de las transferencias estatales recibidas, para llevar a cabo las funciones establecidas en la Ley no. 282 de Protección Civil del Estado de Sonora, así el gasto operativo.

De igual forma, es importante mencionar que esta Coordinación Estatal de Protección Civil, es parte fundamental y operativa para la atención de la Declaratoria de Emergencia y Contingencia Sanitaria Epidemiológica por COVID-19, publicada en Tomo CCV del Boletín Oficial con fecha del 25 de Marzo del 2019, así como en el Diario Oficial de la Federación, en donde se publicó con fecha del 30 de Marzo del 2020 el Acuerdo por el que se declara como Emergencia Sanitaria por Fuerza mayor, a la epidemia de enfermedad generada por el virus SARS-CoV2 (COVID 19), ya que tiene su responsabilidad atender la protección y salvaguarda de la integridad física de las personas, su patrimonio y el entorno en el que se desenvuelven, además realizar actos de inspección, conforme al programa anual, para constatar el cumplimiento de las disposiciones relativas a la constitución de Unidades Internas y a la formulación y aplicación de los Programas Internos a Cargo de Propietarios poseedores o encargados de los establecimientos, edificaciones e inmuebles, lo cual constituye una función fundamental a cargo del Estado.

#### **3. AUTORIZACION E HISTORIA**

##### Fecha de creación

Mediante Boletín Oficial publicado el día 11 de junio de 2018, Ley número 282, se crea la Coordinación Estatal de Protección Civil como un Organismo Público descentralizado, con personalidad jurídica y patrimonio propio, sectorizado a la Secretaría de Gobierno. Cabe mencionar que esta nueva Entidad Gubernamental se genera derivado de la Unidad Estatal de Protección Civil, transfiriendo algunos de sus recursos materiales, financieros, humanos y tecnológicos a la hoy Coordinación Estatal de Protección Civil.

**Sistema Estatal de Evaluación  
Notas a los Estados Financieros  
COORDINACION ESTATAL DE PROTECCION CIVIL  
Al 31 de diciembre del 2022  
(PESOS)**

**CUENTA PÚBLICA: 2022**

Principales cambios en su estructura

En el mismo decreto se establecen funciones de autoridad administrativa, su funcionamiento se regirá por lo dispuesto en la Ley General de Protección Civil, en la Ley número 282, en el reglamento de la Ley y demás disposiciones legales y administrativas que resulten aplicables.

#### **4. ORGANIZACIÓN Y OBJETO SOCIAL**

a. Objeto Social

La Coordinación Estatal de Protección Civil tiene por objeto ejecutar las políticas, programas y acciones de Protección Civil en el Estado con el fin de, salvaguardar la integridad física de las personas, su patrimonio y entorno, así como el funcionamiento de los servicios vitales y sistemas estratégicos, en caso de riesgo, emergencia, siniestro o desastre.

b. Principales Actividades

- Elaborar, ejecutar y aprobar el Programa Estatal y los subprogramas que deriven del mismo, con la participación que corresponda al Consejo Estatal y demás instituciones y organismos de los sectores público, social y privado.
- Establecer distritos de protección civil con el objeto de que coordinen regionalmente las acciones procedentes en materia
- Asesorar a los ayuntamientos cuando éstos así lo soliciten, en materia de protección civil.
- Dictaminar y autorizar, previo pago de los derechos correspondientes, los siguientes servicios en materia de Protección Civil: Programas Internos, Procedimientos para la colocación de señales de Protección Civil, Planes de Contingencia, dictámenes técnicos, diagnóstico de riesgo, capacitación, análisis de riesgo, entre otros.

c. Ejercicio Fiscal

Las cifras contenidas en los Estados Financieros y que se mencionan en estas notas se presentan al 31 de diciembre del ejercicio fiscal 2022

d. Régimen Jurídico

La Coordinación Estatal de Protección Civil es un organismo público descentralizado sectorizado a la Secretaría de Gobierno del Estado de Sonora, con personalidad Jurídica y Patrimonio Propios.

e. Consideraciones fiscales del ente

La Coordinación Estatal de Protección Civil, opera bajo el régimen de Personas Morales con fines no lucrativos. Sus obligaciones fiscales son: presentación de Declaración Informativa mensual de Proveedores; Pago mensual de ISR por sueldos y salarios; y dado el caso retenciones que se generen derivado de sus obligaciones fiscales.

**Sistema Estatal de Evaluación  
Notas a los Estados Financieros  
COORDINACION ESTATAL DE PROTECCION CIVIL  
Al 31 de diciembre del 2022  
(PESOS)**

**CUENTA PÚBLICA: 2022**

f. Estructura organizacional básica

La Coordinación Estatal de Protección Civil está integrada por la siguiente estructura básica:



**Órgano máximo de Gobierno**

Es importante aclarar, en base al artículo 28, capítulo III del Boletín Oficial con fecha de publicación del 11 de junio del 2018, que la Junta Directiva será el máximo Órgano de Gobierno de la Coordinación Estatal, y se integrará por:

- I. Un Presidente, que será el Secretario de Gobierno; y
- II. Seis Vocales, que serán:
  - a) El Secretario de Hacienda;
  - b) El Secretario de Salud Pública;
  - c) El Secretario de Educación y Cultura;
  - d) El Secretario de Desarrollo Social;
  - e) El Secretario de Infraestructura y Desarrollo Urbano, y;
  - f) El Secretario de Agricultura, Ganadería, Recursos Hidráulicos, Pesca y Agricultura

**Sistema Estatal de Evaluación  
Notas a los Estados Financieros  
COORDINACION ESTATAL DE PROTECCION CIVIL  
Al 31 de diciembre del 2022  
(PESOS)**

**CUENTA PÚBLICA: 2022**

*g. Fideicomisos, mandatos y análogos de los cuales es fideicomitente o fideicomisario*

En apego al artículo 67 de la Ley General de Contabilidad Gubernamental, los entes obligados publicarán en internet la información sobre los montos efectivamente pagados durante el periodo por concepto de ayudas y subsidios a los sectores económicos y sociales, en el presente período no se han realizado aportaciones estatales.

## **5. BASES DE PREPARACION DE LOS ESTADOS FINANCIEROS**

*Normatividad CONAC y disposiciones aplicables*

La información financiera se elabora apegándose a la Ley General de Contabilidad Gubernamental (LGCG), así como a lo establecido en las Normas Contables y lineamientos emitidos por el órgano para la Armonización de la Contabilidad Gubernamental (CONAC), así como las demás disposiciones aplicables.

*Reconocimiento, valuación y revelación de diferentes rubros*

Debido a que los bienes muebles que conforman el patrimonio de esta Coordinación vienen de una donación, fueron determinados en coordinación con el departamento de recursos materiales, parque vehicular, y contabilidad, basándose en importes de adquisición, valores comerciales, tiempo transcurrido, estado actual de los bienes, entre otros, y dichos resultados fueron puestos a consideración de la dirección administrativa y la coordinación.

En el caso de que en futuras ocasiones se presenten adquisiciones de bienes muebles, con presupuesto autorizado para ejercerlo de tal manera, se registrarán a costo de adquisición.

*Postulados básicos*

Para el tratamiento de la información contable, financiera, y presupuestal, es importante mencionar que esta CEPC cumple con los Postulados Básicos de contabilidad, los cuales son:

- Sustancia Económica
- Entes Públicos
- Existencia Permanente
- Revelación Suficiente
- Importancia Relativa
- Registro e integración presupuestaria
- Devengo contable
- Valuación
- Dualidad Económica
- Consistencia

**Sistema Estatal de Evaluación  
Notas a los Estados Financieros  
COORDINACION ESTATAL DE PROTECCION CIVIL  
Al 31 de diciembre del 2022  
(PESOS)**

**CUENTA PÚBLICA: 2022**

Normatividad supletoria

Nada que informar en este apartado.

**6. POLITICAS DE CONTABILIDAD SIGNIFICATIVAS**

Con la finalidad de cumplir con lo establecido en la Ley General de Contabilidad Gubernamental, las operaciones se llevan en el sistema-software denominado SAACG. Net (Sistema Automatizado de Administración y Contabilidad Gubernamental. Net) el cual es una herramienta informática desarrollada por el INDETEC (Instituto para el desarrollo técnico de las Haciendas Públicas) dirigida a municipios y organismos públicos descentralizados de estados y municipios que requieren de una aplicación más robusta para soportar mayor número de operaciones, para facilitar e integrar sus operaciones presupuestales, administrativas, contables y financieras, construyendo automáticamente la contabilidad con un enfoque de gestión. Mismo que en su alimentación se sigue actualizándose en el día a día para llegar a ser un sistema que se sujete registrando de manera armónica, delimitada y específica las operaciones presupuestarias y contables derivadas de la gestión pública, así como otros flujos económicos; generando de así estados financieros confiables, oportunos, comprensibles y comparables como establece la ley.

a. Actualización

A la fecha, no se ha realizado actualización del valor de activos y pasivos y hacienda Pública/Patrimonio, reconociéndolos a costo histórico

b. Realización de Operaciones en el extranjero

A la fecha de este informe, no se han realizado operaciones en el extranjero.

c. Método de valuación de la inversión en acciones

A la fecha, esta CEPC no cuenta con inversión en acciones.

d. Sistema y método de valuación de inventarios y costo de lo vendido

A la fecha de este informe, no se cuenta con inventarios de materia prima

e. Beneficios a empleados

Al personal de esta CEPC, se le otorgan las prestaciones aplicables a todo Servidor Público del Gobierno del Estado de Sonora

f. Provisiones

Nada que informar en este apartado.

g. Reservas

Nada que informar en este apartado.

**Sistema Estatal de Evaluación  
Notas a los Estados Financieros  
COORDINACION ESTATAL DE PROTECCION CIVIL  
Al 31 de diciembre del 2022  
(PESOS)**

**CUENTA PÚBLICA: 2022**

h. Cambios en políticas contables

La Coordinación Estatal de Protección Civil, se rige según lo establecido en:

- Ley General de Contabilidad Gubernamental
- leyes, normas o lineamientos de CONAC
- Ley de Adquisiciones, Arrendamientos y Servicios del Estado de Sonora
- Ley de Disciplina Financiera
- Manual de Programación y Presupuestación para el Ejercicio del Gasto 2021
- Demás normatividad aplicable

De igual forma, la CEPC cuenta con distintas políticas y lineamientos internos autorizados por la Junta de Gobierno, referentes a Cuentas por cobrar y deudores diversos; Manejo de caja chica, Manejo y Control de Equipo de Transporte; Normas que regulan los procedimientos, términos y requisitos conforme a los cuales se autorizan las transferencias de recursos entre programas, subprogramas y proyectos; otorgamiento y comprobación de viáticos y gastos por comprobar, entre otros.

El 27 de abril del 2016, fue publicado el Decreto que contiene la Ley de Disciplina Financiera de las Entidades Federativas y los Municipios, y mediante el mismo instrumento, se reforman, adicionan y derogan diversas disposiciones de las Leyes de Coordinación Fiscal, General de Deuda Pública y General de Contabilidad Gubernamental

Esta Ley tiene como objeto establecer los criterios generales de responsabilidad hacendaria y financiera que regirán a las Entidades Federativas y los Municipios, así como a sus respectivos Entes Públicos, para un manejo sostenible de sus finanzas públicas.

Las Entidades Federativas, los Municipios y sus Entes Públicos se sujetarán a las disposiciones establecidas en la presente Ley y administrarán sus recursos con base en los principios de legalidad, honestidad, eficacia, eficiencia, economía, racionalidad, austeridad, transparencia, control y rendición de cuentas.

Los Entes Públicos de las Entidades Federativas y los Municipios deben cumplir, respectivamente, lo dispuesto en los Capítulos I y II del Título Segundo de esta Ley, de conformidad con la normatividad contable aplicable, lo cual obliga en el marco de esta ley y los formatos establecidos en el CONAC a presentar un cúmulo de información el cual se presenta por el Congreso del Estado en los llamados ETCA y PCPA.

i. Reclasificaciones

Nada que informar en este apartado.

j. Depuración y cancelación de saldos

A la fecha, no se cuenta con depuración de cuentas y cancelación de saldos, ya que no existen estimaciones de cuentas incobrables

**Sistema Estatal de Evaluación  
Notas a los Estados Financieros  
COORDINACION ESTATAL DE PROTECCION CIVIL  
Al 31 de diciembre del 2022  
(PESOS)**

**CUENTA PÚBLICA: 2022**

## 7. POSICION EN MONEDA EXTRANJERA Y PROTECCION POR RIESGO CAMBIARIO

Al respecto, no se hace ninguna anotación, ya que esta Coordinación no cuenta con registros de ningún tipo en posición en Moneda Extranjera, ni por riesgo cambiario.

## 8. REPORTE ANALITICO DEL ACTIVO

### a. Vida útil o porcentajes de depreciación, deterioro o amortización

La depreciación es aplicada de acuerdo a vida útil o porcentajes de depreciación, deterioro o amortización utilizados en los diferentes tipos de activos, de acuerdo los Parámetros de Estimación de Vida Útil emitidos por el CONAC en la "Guía de Vida Útil Estimada y Porcentajes de Depreciación, los cuales son los siguientes:

| <b>Cuenta Contable</b> | <b>Descripción</b>   | <b>Años de vida útil</b> | <b>Depreciación Anual (%)</b> |
|------------------------|--|--------------------------|-------------------------------|
| 1263-1-001             | Equipo de Transporte   | 4                        | 25%                           |
| 1263-1-002             | Muebles de Oficina y Estantería  | 10                       | 10%                           |
| 1263-1-003             | Equipo de Cómputo y de Tecnologías de la Información                   | 3.333                    | 30%                           |
| 1263-1-004             | Sistemas de Aire Acondicionado, Calefacción y Refrigeración Industrial | 10                       | 10%                           |
| 1263-1-005             | Equipo de Comunicación y Telecomunicación                              | 10                       | 10%                           |
| 1263-1-006             | Herramientas y Maquinas-Herramientas                                   | 10                       | 10%                           |
| 1263-1-007             | Otros Mobiliarios y Equipos de Administración                          | 10                       | 10%                           |
| 1263-1-008             | Cámara Fotográficas y Video  | 3.003                    | 33%                           |

Los activos intangibles (software), se amortizarán en base a la vigencia que tienen, para la cual se adquirieron.

### b. Cambios en el porcentaje de depreciación o valor residual de los activos

A la fecha de este informe, no se realizaron cambios en los porcentajes de depreciación o valor residual de los activos.

### c. Importe de los gastos capitalizados en el ejercicio

A la fecha de este informe, esta CEPC no cuenta con gastos capitalizados, tanto financieros como de investigación y desarrollo.

### d. Riesgos por tipo de cambio o tipo de interés de las inversiones financieras

A la fecha de este informe, la CEPC no cuenta con inversiones financieras.

### e. Valor activado en el ejercicio de los bienes construidos por la entidad

A la fecha de este informe, no hay nada que informar, ya que la CEPC no cuenta con bienes construidos.

**Sistema Estatal de Evaluación  
Notas a los Estados Financieros  
COORDINACION ESTATAL DE PROTECCION CIVIL  
Al 31 de diciembre del 2022  
(PESOS)**

**CUENTA PÚBLICA: 2022**

*f. Otras circunstancias de carácter significativo que afecten el activo*

A la fecha de este informe, la CEPC no cuenta con circunstancias de carácter significativo que afecten el activo, tales como bienes en garantía, señalados en embargos, litigios, títulos de inversiones entregados en garantías, baja significativa del valor de inversiones financieras, etc.

*g. Desmantelamiento de activos, procedimientos, implicaciones, efectos contables*

En el presente ejercicio se dieron de baja activos por ser obsoletos para este Organismo: afectando las cuentas de Bienes Muebles contra Donaciones de Activos, en apego a la Normatividad aplicable para tal efecto.

*h. Administración de activos, planeación con el objetivo de que el ente los utilice de manera más efectiva*

No se realizaron registros por este concepto.

## **9. FIDEICOMISOS, MANDATOS Y ANALOGOS**

A la fecha de este informe, la Coordinación Estatal de Protección Civil, no cuenta con Fideicomisos, mandatos y análogos.

## **10. REPORTE DE LA RECAUDACION**

*a. Análisis del comportamiento de la recaudación correspondiente al ente público o cualquier tipo de ingreso*

Esta CEPC no recibe ingresos propios, a la fecha de este informe, en su cuenta bancaria,

*b. Proyección de la recaudación de ingresos en el mediano plazo*

Esta CEPC no recibe ingresos propios, a la fecha de este informe, en su cuenta bancaria,

## **11. INFORMACION SOBRE LA DEUDA Y EL REPORTE ANALITICO DE LA DEUDA**

*a. Deuda respecto al PIB, y deuda respecto a la recaudación*

Nada que informar para el periodo que se reporta.

*b. Información de manera agrupada por tipo de valor gubernamental o instrumento financiero*

Nada que informar para el periodo que se reporta.



**Sistema Estatal de Evaluación  
Notas a los Estados Financieros  
COORDINACION ESTATAL DE PROTECCION CIVIL  
Al 31 de diciembre del 2022  
(PESOS)**

**CUENTA PÚBLICA: 2022**

## **12. CALIFICACIONES OTORGADAS**

Nada que informar para el periodo que se reporta.

## **13. PROCESOS DE MEJORA**

### a. Principales Políticas de control interno

La Coordinación Estatal de Protección Civil, cuenta con distintos lineamientos y políticas de control interno, como lo son:

- Lineamientos de Cuentas por Cobrar y Deudores Diversos
- Lineamientos para el Manejo de Caja Chica
- Lineamientos para el Manejo y Control de Equipo de Transporte
- Lineamientos sobre el Sistema de Control de Bienes Muebles e Inmuebles
- Normas que regulan los procedimientos, términos y requisitos conforme a los cuales se realizan las transferencias de recursos entre programas
- Políticas de Desempeño de las Funciones de Almacenamiento e Inventarios
- Políticas Internas de Control y Desempeño de los Servicios Personales
- Políticas para el Otorgamiento y comprobación de viáticos y Gastos por Comprobar
- Lineamientos para la racionalización
- Lineamientos para el ahorro de combustible
- Programa de Racionalización de Servicios Básicos y Consumibles
- Entre otros

### b. Medidas de desempeño financiero, metas y alcance

## **14. INFORMACIÓN POR SEGMENTOS**

La Coordinación Estatal de Protección Civil, realiza sus registros contables por segmentos por cada una de las Unidades Administrativas, las cuales son:

- C01 – Oficina del Coordinador Estatal
- C02 – Dirección General de la CEPC
- C03 – Dictaminación de Programas Internos
- C04 – Inspección y Vigilancia
- C05 – Diagnostico de Riesgo
- C06 – Dirección Técnica de Atención a Emergencias y Desastres
- C07 – Dirección de Seguimientos
- C08 – Dirección Jurídica
- C09 – Dirección de Fondos
- C10 – Dirección Administrativa
- C11 – Organismo Interno de la CEPC
- C12 – Unidad de Género
- C13 – Unidad de Mejora Regulatoria
- C14 – Unidad de Transparencia

**Sistema Estatal de Evaluación  
Notas a los Estados Financieros  
COORDINACION ESTATAL DE PROTECCION CIVIL  
Al 31 de diciembre del 2022  
(PESOS)**

**CUENTA PÚBLICA: 2022**

Se presenta en los formatos ETCA-II-07 y ETCA II-08 el ejercicio del presupuesto de egresos por unidad administrativa

**15. EVENTOS POSTERIORES AL CIERRE**

Nada que informar durante el periodo que se reporta

**16. PARTES RELACIONADAS**

A la fecha de este informe, no existen partes relacionadas que pudieran ejercer influencia significativa sobre la toma de decisiones financieras y operativas.

**17. RESPONSABILIDAD SOBRE LA PRESENTACION RAZONABLE DE LA INFORMACIÓN CONTABLE**

"Bajo protesta de decir verdad, declaramos que los Estados Financieros y sus notas, son razonablemente correctos y son responsabilidad del emisor".

---

MTRO. DAVID ALEJANDRO CORDOVA  
DUARTE  
DIRECTOR ADMINISTRATIVO

---

LIC. JUAN MANUEL GONZÁLEZ  
ALVARADO  
COORDINADOR ESTATAL DE  
PROTECCIÓN CIVIL

## COORDINACIÓN ESTATAL DE PROTECCIÓN CIVIL

CPCA-II-01

## Estado Analítico de Ingresos

Del 31 de enero de 2022 al 31 de diciembre de 2022

CUENTA PÚBLICA: 2022

| Rubros de Ingresos  | Ingreso           |                                    |                   |                   |                     | Diferencia        |
|---|-------------------|------------------------------------|-------------------|-------------------|---------------------|-------------------|
|   | Estimado          | Ampliaciones y Reducciones (+ ó -) | Modificado        | Devengado         | Recaudado           |                   |
|   | (1)               | (2)                                | (3= 1 +2)         | (4)               | (5)                 |                   |
| Impuestos   |                   |                                    | 0                 |                   |                     | 0                 |
| Cuotas y Aportaciones de Seguridad Social   | 0                 | 0                                  | 0                 | 0                 | 0                   | 0                 |
| Contribuciones de Mejoras   | 0                 |                                    | 0                 |                   |                     | 0                 |
| Derechos  | 0                 |                                    | 0                 |                   |                     | 0                 |
| Productos   | 0                 |                                    | 0                 |                   |                     | 0                 |
| Aprovechamientos  | 0                 |                                    | 0                 |                   |                     | 0                 |
| Ingresos por Ventas de Bienes, Prestacion de Servicios y Otros Ingresos   |                   |                                    | 0                 |                   |                     | 0                 |
| Participaciones, Aportaciones, Convenios, Incentivos Derivados de la Colaboración Fiscal y Fondos Distintos de Aportaciones |                   |                                    | 0                 |                   |                     | 0                 |
| Transferencias, Asignaciones, Subsidios y Subvenciones, y Pensiones y Jubilaciones  | 62,008,084        | 23,608,145                         | 85,616,229        | 79,315,587        | 79,315,587          | 17,307,503        |
| Ingresos Derivados de Financiamientos   |                   |                                    | 0                 |                   |                     | 0                 |
| <b>Total</b>  | <b>62,008,084</b> | <b>23,608,145</b>                  | <b>85,616,229</b> | <b>79,315,587</b> | <b>79,315,587</b>   | <b>17,307,503</b> |
|   |                   |                                    |                   |                   | Ingresos Excedentes | 17307503.33       |

| Estado Analítico de Ingresos Por Fuente de Financiamiento   | Ingreso           |                                    |                   |                   |                            | Diferencia           |
|---|-------------------|------------------------------------|-------------------|-------------------|----------------------------|----------------------|
|   | Estimado          | Ampliaciones y Reducciones (+ ó -) | Modificado        | Devengado         | Recaudado                  |                      |
|   | (1)               | (2)                                | (3= 1 +2)         | (4)               | (5)                        |                      |
| <b>Ingresos del Poder Ejecutivo Federal o Estatal y de los Municipios</b>   | 0                 | 0                                  | 0                 | 0                 | 0                          | 0                    |
| Impuestos   | 0                 | 0                                  | 0                 | 0                 | 0                          | 0                    |
| Cuotas y Aportaciones de Seguridad Social   |                   |                                    |                   |                   |                            |                      |
| Contribuciones de Mejoras   |                   |                                    | 0                 |                   |                            | 0                    |
| Derechos  |                   |                                    | 0                 |                   |                            | 0                    |
| Productos <sup>1</sup>  |                   |                                    | 0                 |                   |                            | 0                    |
| Aprovechamientos <sup>2</sup>   |                   |                                    | 0                 |                   |                            | 0                    |
| Participaciones, Aportaciones, Convenios, Incentivos Derivados de la Colaboración Fiscal y Fondos Distintos de Aportaciones   |                   |                                    | 0                 |                   |                            | 0                    |
| Transferencias, Asignaciones, Subsidios y Subvenciones, y Pensiones y Jubilaciones  |                   |                                    | 0                 |                   |                            | 0                    |
| <b>Ingresos De los Entes Públicos de los Poderes Legislativo y Judicial, de los Órganos Autonomos y del Sector Paraestatal o Paramunicipal, asi como de las Empresas Productivas del Estado</b> | <b>62,008,084</b> | <b>23,608,145</b>                  | <b>85,616,229</b> | <b>79,315,587</b> | <b>79,315,587</b>          | <b>17,307,503</b>    |
| Cuotas y Aportaciones de Seguridad Social   | 0                 |                                    | 0                 |                   |                            | 0                    |
| Productos <sup>1</sup>  | 0                 |                                    | 0                 |                   |                            | 0                    |
| Ingresos por ventas de Bienes, Prestación de Servicios y Otros Ingresos <sup>3</sup>  | 0                 |                                    | 0                 |                   |                            | 0                    |
| Transferencias, Asignaciones, Subsidios y Subvenciones, y Pensiones y Jubilaciones  | 62,008,084        | 23,608,145                         | 85,616,229        | 79,315,587        | 79,315,587                 | 17,307,503           |
| <b>Ingresos derivados de Financiamiento</b>   | <b>0</b>          | <b>0</b>                           | <b>0</b>          | <b>0</b>          | <b>0</b>                   | <b>0</b>             |
| Ingresos Derivados de Financiamientos   | 0                 |                                    | 0                 |                   |                            | 0                    |
| <b>Total</b>  | <b>62,008,084</b> | <b>23,608,145</b>                  | <b>85,616,229</b> | <b>79,315,587</b> | <b>79,315,587</b>          | <b>17,307,503</b>    |
|   |                   |                                    |                   |                   | <b>Ingresos Excedentes</b> | <b>17,307,503.33</b> |

MTRO. DAVID ALEJANDRO CORDOVA DUARTE  
DIRECTOR ADMINISTRATIVO

LIC. JUAN MANUEL GONZALEZ ALVARADO  
COORDINADOR ESTATAL DE PROTECCIÓN CIVIL

<sup>1</sup> Incluye intereses que generan las cuentas bancarias de los entes públicos en productos.

<sup>2</sup> Incluye donativos en efectivo del Poder Ejecutivo, entre otros aprovechamientos.

<sup>3</sup> Se refiere a los ingresos propios obtenidos por los Poderes Legislativo y Judicial, los Organos Autónomos y las entidades de la administración pública paraestatal y paramunicipal, por sus actividades diversas no inherentes a su operación que general recursos y que no sean ingresos por venta de bienes o prestación de servicios, tales como donativos en efectivo, entre otros.



| Concepto<br>(c)   | Ingreso              |                                |                      |                      |                      | Diferencia (e)       |
|---|----------------------|--------------------------------|----------------------|----------------------|----------------------|----------------------|
|   | Estimado (d)         | Ampliaciones/<br>(Reducciones) | Modificado           | Devengado            | Recaudado            |                      |
| i4) Fondo de Compensación de Repecos-Intermedios  | -                    | -                              | -                    | -                    | -                    | -                    |
| i5) Otros Incentivos Económicos   | -                    | -                              | -                    | -                    | -                    | -                    |
| J. Transferencias y Asignaciones  | 62,008,084.00        | 23,608,145.07                  | 85,616,229.07        | 79,315,587.33        | 79,315,587.33        | 17,307,503.33        |
| K. Convenios  | -                    | -                              | -                    | -                    | -                    | -                    |
| k1) Otros Convenios y Subsidios   | -                    | -                              | -                    | -                    | -                    | -                    |
| L. Otros Ingresos de Libre Disposición (L=I1+I2)  | -                    | -                              | -                    | -                    | -                    | -                    |
| I1) Participaciones en Ingresos Locales   | -                    | -                              | -                    | -                    | -                    | -                    |
| I2) Otros Ingresos de Libre Disposición   | -                    | -                              | -                    | -                    | -                    | -                    |
| <b>I. Total de Ingresos de Libre Disposición<br/>(I=A+B+C+D+E+F+G+H+I+J+K+L)</b>  | <b>62,008,084.00</b> | <b>23,608,145.07</b>           | <b>85,616,229.07</b> | <b>79,315,587.33</b> | <b>79,315,587.33</b> | <b>17,307,503.33</b> |
| <b>Ingresos Excedentes de Ingresos de Libre Disposición</b>   |                      |                                |                      |                      |                      | 17,307,503.33        |
| <b>Transferencias Federales Etiquetadas</b>   |                      |                                |                      |                      |                      |                      |
| A. Aportaciones (A=a1+a2+a3+a4+a5+a6+a7+a8)   | -                    | -                              | -                    | -                    | -                    | -                    |
| a1) Fondo de Aportaciones para la Nómina Educativa y Gasto Operativo  | -                    | -                              | -                    | -                    | -                    | -                    |
| a2) Fondo de Aportaciones para los Servicios de Salud   | -                    | -                              | -                    | -                    | -                    | -                    |
| a3) Fondo de Aportaciones para la Infraestructura Social  | -                    | -                              | -                    | -                    | -                    | -                    |
| a4) Fondo de Aportaciones para el Fortalecimiento de los Municipios y de las Demarcaciones Territoriales del Distrito Federal | -                    | -                              | -                    | -                    | -                    | -                    |
| a5) Fondo de Aportaciones Múltiples   | -                    | -                              | -                    | -                    | -                    | -                    |
| a6) Fondo de Aportaciones para la Educación Tecnológica y de Adultos  | -                    | -                              | -                    | -                    | -                    | -                    |
| a7) Fondo de Aportaciones para la Seguridad Pública de los Estados y del Distrito Federal                                     | -                    | -                              | -                    | -                    | -                    | -                    |
| a8) Fondo de Aportaciones para el Fortalecimiento de las Entidades Federativas  | -                    | -                              | -                    | -                    | -                    | -                    |
| B. Convenios (B=b1+b2+b3+b4)  | -                    | -                              | -                    | -                    | -                    | -                    |
| b1) Convenios de Protección Social en Salud   | -                    | -                              | -                    | -                    | -                    | -                    |
| b2) Convenios de Descentralización  | -                    | -                              | -                    | -                    | -                    | -                    |
| b3) Convenios de Reasignación   | -                    | -                              | -                    | -                    | -                    | -                    |
| b4) Otros Convenios y Subsidios   | -                    | -                              | -                    | -                    | -                    | -                    |
| C. Fondos Distintos de Aportaciones (C=c1+c2)   | -                    | -                              | -                    | -                    | -                    | -                    |
| c1) Fondo para Entidades Federativas y Municipios Productores de Hidrocarburos  | -                    | -                              | -                    | -                    | -                    | -                    |

| Concepto<br>(c)   | Ingreso              |                                |                      |                      |                      | Diferencia (e)       |
|---|----------------------|--------------------------------|----------------------|----------------------|----------------------|----------------------|
|   | Estimado (d)         | Ampliaciones/<br>(Reducciones) | Modificado           | Devengado            | Recaudado            |                      |
| c2) Fondo Minero  | -                    | -                              | -                    | -                    | -                    | -                    |
| D. Transferencias, Asignaciones, Subsidios y Subvenciones, y Pensiones y Jubilaciones               | -                    | -                              | -                    | -                    | -                    | -                    |
| E. Otras Transferencias Federales Etiquetadas   | -                    | -                              | -                    | -                    | -                    | -                    |
| <b>II. Total de Transferencias Federales Etiquetadas (II = A + B + C + D + E)</b>                   | -                    | -                              | -                    | -                    | -                    | -                    |
| <b>III. Ingresos Derivados de Financiamientos (III = A)</b>   | -                    | -                              | -                    | -                    | -                    | -                    |
| A. Ingresos Derivados de Financiamientos  | -                    | -                              | -                    | -                    | -                    | -                    |
| <b>IV. Total de Ingresos (IV = I + II + III)</b>  | <b>62,008,084.00</b> | <b>23,608,145.07</b>           | <b>85,616,229.07</b> | <b>79,315,587.33</b> | <b>79,315,587.33</b> | <b>17,307,503.33</b> |
| <b>Datos Informativos</b>   |                      |                                |                      |                      |                      |                      |
| 1. Ingresos Derivados de Financiamientos con Fuente de Pago de Ingresos de Libre Disposición        | -                    | -                              | -                    | -                    | -                    | -                    |
| 2. Ingresos Derivados de Financiamientos con Fuente de Pago de Transferencias Federales Etiquetadas | -                    | -                              | -                    | -                    | -                    | -                    |
| <b>3. Ingresos Derivados de Financiamientos (3 = 1 + 2)</b>   | -                    | -                              | -                    | -                    | -                    | -                    |

MTRO. DAVID ALEJANDRO CORDOVA DUARTE  
DIRECTOR ADMINISTRATIVO

LIC. JUAN MANUEL GONZALEZ ALVARADO  
COORDINADOR ESTATAL DE PROTECCIÓN CIVIL

**COORDINACIÓN ESTATAL DE PROTECCIÓN CIVIL**  
**Conciliación entre los Ingresos Presupuestarios y Contables**  
 Del 31 de enero de 2022 al 31 de diciembre de 2022

**CPCA-II-03**

**CUENTA PÚBLICA: 2022**

|  |  |                      |
|--|--|----------------------|
| <b>1. Total de Ingresos Presupuestarios</b>                                    |  | <b>79,315,587.33</b> |
|  |  |                      |
| <b>2. Mas Ingresos contables No Presupuestarios</b>                            |  | <b>0.00</b>          |
| Ingresos Financieros   |  |                      |
| Incremento por Variación de Inventarios  |  |                      |
| Disminución del Exceso de Estimaciones por Pérdida o Deterioro u Obsolescencia |  |                      |
| Disminución del Exceso de Provisiones  |  |                      |
| Otros Ingresos y Beneficios Varios   |  |                      |
| Otros Ingresos Contables No Presupuestarios                                    |  |                      |
|  |  |                      |
| <b>3. Menos Ingresos Presupuestarios No Contables</b>                          |  | <b>0.00</b>          |
| Aprovechamientos Patrimoniales   |  |                      |
| Ingresos Derivados de Financiamientos  |  |                      |
| <b>Otros Ingresos Presupuestarios No Contables</b>                             |  |                      |
|  |  |                      |
| <b>4. Total de Ingresos Contables (4= 1 + 2 - 3)</b>                           |  | <b>79,315,587.33</b> |

1. Se deberán incluir los Ingresos Contables No Presupuestarios que no se regularizaron presupuestariamente durante el ejercicio

2. Los Ingresos Financieros y otros ingresos se regularizarán presupuestariamente de acuerdo a la legislación aplicable

\_\_\_\_\_  
 MTRO. DAVID ALEJANDRO CORDOVA DUARTE  
 DIRECTOR ADMINISTRATIVO

\_\_\_\_\_  
 LIC. JUAN MANUEL GONZALEZ ALVARADO  
 COORDINADOR ESTATAL DE PROTECCIÓN CIVIL





| Ejercicio del Presupuesto por<br>Capítulo del Gasto           | Egresos<br>Aprobado Anual<br>(1) | Ampliaciones/<br>(Reducciones)<br>(2) | Egresos<br>Modificado<br>Anual<br>(3=1+2) | Egresos<br>Devengado<br>Acumulado<br>(4) | Egresos Pagado<br>Acumulado<br>(5) | Subejercicio<br>(6 = 3 - 4) |
|---|----------------------------------|---------------------------------------|---|--|------------------------------------|-----------------------------|
| Compra de Títulos y Valores                                   |                                  |                                       | 0   |  |                                    | 0                           |
| Concesión de Préstamos  |                                  |                                       | 0   |  |                                    | 0                           |
| Inversiones en Fideicomisos, Mandatos y Otros Análogos        | 18,323,507                       | -11,963,010                           | 6,360,497                                 |  |                                    | 6,360,497                   |
| Otras Inversiones Financieras                                 |                                  |                                       | 0   |  |                                    | 0                           |
| Provisiones para Contingencias y Otras Erogaciones Especiales |                                  |                                       | 0   |  |                                    | 0                           |
| Participaciones y Aportaciones                                | 0                                | 0                                     | 0   | 0  | 0                                  | 0                           |
| Participaciones   |                                  |                                       | 0   |  |                                    | 0                           |
| Aportaciones  |                                  |                                       | 0   |  |                                    | 0                           |
| Convenios   |                                  |                                       | 0   |  |                                    | 0                           |
| Deuda Pública   | 0                                | 0                                     | 0   | 0  | 0                                  | 0                           |
| Amortización de la Deuda Pública                              |                                  |                                       | 0   |  |                                    | 0                           |
| Intereses de la Deuda Pública                                 |                                  |                                       | 0   |  |                                    | 0                           |
| Comisiones de la Deuda Pública                                |                                  |                                       | 0   |  |                                    | 0                           |
| Gastos de la Deuda Pública                                    |                                  |                                       | 0   |  |                                    | 0                           |
| Costo por Coberturas  |                                  |                                       | 0   |  |                                    | 0                           |
| Apoyos Financieros  |                                  |                                       | 0   |  |                                    | 0                           |
| Adeudos de Ejercicios Fiscales Anteriores (Adefas)            |                                  |                                       | 0   |  |                                    | 0                           |
| <b>Total del Gasto</b>  | <b>62,008,084</b>                | <b>23,608,145</b>                     | <b>85,616,229</b>                         | <b>76,580,728</b>                        | <b>76,580,728</b>                  | <b>9,035,501</b>            |

MTRO. DAVID ALEJANDRO CORDOVA DUARTE  
DIRECTOR ADMINISTRATIVO

LIC. JUAN MANUEL GONZALEZ ALVARADO  
COORDINADOR ESTATAL DE PROTECCIÓN CIVIL

**COORDINACIÓN ESTATAL DE PROTECCIÓN CIVIL**

**CPCA-II-05**

Estado Analítico del Ejercicio del Presupuesto de Egresos Detallado - LDF

Clasificación por Objeto del Gasto (Capítulo y Concepto)

Del 31 de enero de 2022 al 31 de diciembre de 2022

(PESOS)

**CUENTA PÚBLICA: 2022**

| Concepto (c)  | Egresos              |                             |                      |                      |                      | Subejercicio (e)    |
|---|----------------------|-----------------------------|----------------------|----------------------|----------------------|---------------------|
|   | Aprobado (d)         | Ampliaciones/ (Reducciones) | Modificado           | Devengado            | Pagado               |                     |
| <b>I. Gasto No Etiquetado (I=A+B+C+D+E+F+G+H+I)</b>   | <b>62,008,084.00</b> | <b>23,608,145.07</b>        | <b>85,616,229.07</b> | <b>76,580,728.36</b> | <b>76,580,728.36</b> | <b>9,035,500.71</b> |
| <b>A. Servicios Personales (A=a1+a2+a3+a4+a5+a6+a7)</b>   | <b>34,684,577.00</b> | <b>-</b>                    | <b>34,684,577.00</b> | <b>34,022,803.05</b> | <b>34,022,803.05</b> | <b>661,773.95</b>   |
| a1) Remuneraciones al Personal de Carácter Permanente   | 20,402,115.81        | 395,317.49                  | 20,006,798.32        | 19,708,017.89        | 19,708,017.89        | 298,780.43          |
| a2) Remuneraciones al Personal de Carácter Transitorio  | -                    | -                           | -                    | -                    | -                    | -                   |
| a3) Remuneraciones Adicionales y Especiales   | 2,931,026.20         | 1,407,109.26                | 4,338,335.46         | 4,195,728.25         | 4,195,728.25         | 142,607.21          |
| a4) Seguridad Social  | 7,264,142.88         | 277,463.30                  | 7,541,606.18         | 7,470,291.99         | 7,470,291.99         | 71,314.19           |
| a5) Otras Prestaciones Sociales y Económicas  | 713,220.56           | 25,047.37                   | 738,267.93           | 728,612.26           | 728,612.26           | 9,655.67            |
| a6) Previsiones   | 1,823,762.67         | 1,695,879.21                | 127,883.46           | -                    | -                    | 127,883.46          |
| a7) Pago de Estímulos a Servidores Públicos   | 1,550,108.88         | 381,576.77                  | 1,931,685.65         | 1,920,152.66         | 1,920,152.66         | 11,532.99           |
| <b>B. Materiales y Suministros (B=b1+b2+b3+b4+b5+b6+b7+b8+b9)</b>                               | <b>2,500,000.00</b>  | <b>23,871,168.40</b>        | <b>26,371,168.40</b> | <b>26,361,941.33</b> | <b>26,361,941.33</b> | <b>9,227.07</b>     |
| b1) Materiales de Administración, Emisión de Documentos y Artículos Oficiales                   | 352,809.60           | 3,422,482.15                | 3,775,291.75         | 3,773,557.73         | 3,773,557.73         | 1,734.02            |
| b2) Alimentos y Utensilios  | 15,000.00            | 785,217.23                  | 800,217.23           | 800,216.97           | 800,216.97           | 0.26                |
| b3) Materias Primas y Materiales de Producción y Comercialización                               | -                    | -                           | -                    | -                    | -                    | -                   |
| b4) Materiales y Artículos de Construcción y de Reparación                                      | 13,595.00            | 620,935.04                  | 634,530.04           | 634,530.03           | 634,530.03           | 0.01                |
| b5) Productos Químicos, Farmacéuticos y de Laboratorio  | -                    | 1,663.99                    | 1,663.99             | 1,662.99             | 1,662.99             | 1.00                |
| b6) Combustibles, Lubricantes y Aditivos  | 1,804,072.38         | 736,078.20                  | 1,067,994.18         | 1,060,849.40         | 1,060,849.40         | 7,144.78            |
| b7) Vestuario, Blancos, Prendas de Protección y Artículos Deportivos                            | 15,600.00            | 19,553,192.41               | 19,568,792.41        | 19,568,792.41        | 19,568,792.41        | -                   |
| b8) Materiales y Suministros Para Seguridad   | -                    | 248,959.58                  | 248,959.58           | 248,959.58           | 248,959.58           | -                   |
| b9) Herramientas, Refacciones y Accesorios Menores  | 298,923.02           | 25,203.80                   | 273,719.22           | 273,372.22           | 273,372.22           | 347.00              |
| <b>C. Servicios Generales (C=c1+c2+c3+c4+c5+c6+c7+c8+c9)</b>                                    | <b>6,500,000.00</b>  | <b>3,615,828.67</b>         | <b>10,115,828.67</b> | <b>8,111,826.24</b>  | <b>8,111,826.24</b>  | <b>2,004,002.43</b> |
| c1) Servicios Básicos   | 643,695.73           | 262,713.59                  | 906,409.32           | 906,407.03           | 906,407.03           | 2.29                |
| c2) Servicios de Arrendamiento  | 1,380,000.00         | 61,335.47                   | 1,441,335.47         | 1,441,333.47         | 1,441,333.47         | 2.00                |
| c3) Servicios Profesionales, Científicos, Técnicos y Otros Servicios                            | 1,607,255.52         | 279,925.41                  | 1,327,330.11         | 1,327,330.10         | 1,327,330.10         | 0.01                |
| c4) Servicios Financieros, Bancarios y Comerciales  | 36,000.00            | 127,836.90                  | 163,836.90           | 163,836.89           | 163,836.89           | 0.01                |
| c5) Servicios de Instalación, Reparación, Mantenimiento y Conservación                          | 367,492.44           | 1,818,043.49                | 2,185,535.93         | 2,185,535.75         | 2,185,535.75         | 0.18                |
| c6) Servicios de Comunicación Social y Publicidad   | 2,000,000.00         | -                           | 2,000,000.00         | -                    | -                    | 2,000,000.00        |
| c7) Servicios de Traslado y Viáticos  | -                    | 1,622,052.03                | 1,622,052.03         | 1,619,155.00         | 1,619,155.00         | 2,897.03            |
| c8) Servicios Oficiales   | -                    | -                           | -                    | -                    | -                    | -                   |
| c9) Otros Servicios Generales   | 465,556.31           | 3,772.60                    | 469,328.91           | 468,228.00           | 468,228.00           | 1,100.91            |
| <b>D. Transferencias, Asignaciones, Subsidios y Otras Ayudas (D=d1+d2+d3+d4+d5+d6+d7+d8+d9)</b> | <b>-</b>             | <b>-</b>                    | <b>-</b>             | <b>-</b>             | <b>-</b>             | <b>-</b>            |
| d1) Transferencias Internas y Asignaciones al Sector Público                                    | -                    | -                           | -                    | -                    | -                    | -                   |
| d2) Transferencias al Resto del Sector Público  | -                    | -                           | -                    | -                    | -                    | -                   |
| d3) Subsidios y Subvenciones  | -                    | -                           | -                    | -                    | -                    | -                   |
| d4) Ayudas Sociales   | -                    | -                           | -                    | -                    | -                    | -                   |
| d5) Pensiones y Jubilaciones  | -                    | -                           | -                    | -                    | -                    | -                   |
| d6) Transferencias a Fideicomisos, Mandatos y Otros Análogos                                    | -                    | -                           | -                    | -                    | -                    | -                   |
| d7) Transferencias a la Seguridad Social  | -                    | -                           | -                    | -                    | -                    | -                   |
| d8) Donativos   | -                    | -                           | -                    | -                    | -                    | -                   |
| d9) Transferencias al Exterior  | -                    | -                           | -                    | -                    | -                    | -                   |
| <b>E. Bienes Muebles, Inmuebles e Intangibles (E=e1+e2+e3+e4+e5+e6+e7+e8+e9)</b>                | <b>-</b>             | <b>8,084,157.75</b>         | <b>8,084,157.75</b>  | <b>8,084,157.74</b>  | <b>8,084,157.74</b>  | <b>0.01</b>         |
| e1) Mobiliario y Equipo de Administración   | -                    | 824,522.63                  | 824,522.63           | 824,522.62           | 824,522.62           | 0.01                |
| e2) Mobiliario y Equipo Educativo y Recreativo  | -                    | 68,719.05                   | 68,719.05            | 68,719.05            | 68,719.05            | -                   |
| e3) Equipo e Instrumental Médico y de Laboratorio   | -                    | -                           | -                    | -                    | -                    | -                   |
| e4) Vehículos y Equipo de Transporte  | -                    | 6,311,977.76                | 6,311,977.76         | 6,311,977.76         | 6,311,977.76         | -                   |
| e5) Equipo de Defensa y Seguridad   | -                    | -                           | -                    | -                    | -                    | -                   |
| e6) Maquinaria, Otros Equipos y Herramientas  | -                    | 878,938.31                  | 878,938.31           | 878,938.31           | 878,938.31           | -                   |
| e7) Activos Biológicos  | -                    | -                           | -                    | -                    | -                    | -                   |
| e8) Bienes Inmuebles  | -                    | -                           | -                    | -                    | -                    | -                   |
| e9) Activos Intangibles   | -                    | -                           | -                    | -                    | -                    | -                   |
| <b>F. Inversión Pública (F=f1+f2+f3)</b>  | <b>-</b>             | <b>-</b>                    | <b>-</b>             | <b>-</b>             | <b>-</b>             | <b>-</b>            |
| f1) Obra Pública en Bienes de Dominio Público   | -                    | -                           | -                    | -                    | -                    | -                   |
| f2) Obra Pública en Bienes Propios  | -                    | -                           | -                    | -                    | -                    | -                   |
| f3) Proyectos Productivos y Acciones de Fomento   | -                    | -                           | -                    | -                    | -                    | -                   |
| <b>G. Inversiones Financieras y Otras Provisiones (G=g1+g2+g3+g4+g5+g6+g7)</b>                  | <b>18,323,507.00</b> | <b>11,963,009.75</b>        | <b>6,360,497.25</b>  | <b>-</b>             | <b>-</b>             | <b>6,360,497.25</b> |
| g1) Inversiones Para el Fomento de Actividades Productivas                                      | -                    | -                           | -                    | -                    | -                    | -                   |
| g2) Acciones y Participaciones de Capital   | -                    | -                           | -                    | -                    | -                    | -                   |
| g3) Compra de Títulos y Valores   | -                    | -                           | -                    | -                    | -                    | -                   |
| g4) Concesión de Préstamos  | -                    | -                           | -                    | -                    | -                    | -                   |
| g5) Inversiones en Fideicomisos, Mandatos y Otros Análogos                                      | -                    | -                           | -                    | -                    | -                    | -                   |
| Fideicomiso de Desastres Naturales (Informativo)  | 18,323,507.00        | 11,963,009.75               | 6,360,497.25         | -                    | -                    | 6,360,497.25        |
| g6) Otras Inversiones Financieras   | -                    | -                           | -                    | -                    | -                    | -                   |
| g7) Provisiones para Contingencias y Otras Erogaciones Especiales                               | -                    | -                           | -                    | -                    | -                    | -                   |
| <b>H. Participaciones y Aportaciones (H=h1+h2+h3)</b>   | <b>-</b>             | <b>-</b>                    | <b>-</b>             | <b>-</b>             | <b>-</b>             | <b>-</b>            |
| h1) Participaciones   | -                    | -                           | -                    | -                    | -                    | -                   |

| Concepto (c)   | Egresos      |                             |            |           |        | Subejercicio (e) |
|--|--------------|-----------------------------|------------|-----------|--------|------------------|
|  | Aprobado (d) | Ampliaciones/ (Reducciones) | Modificado | Devengado | Pagado |                  |
| h2) Aportaciones   |              |                             | -          |           |        | -                |
| h3) Convenios  |              |                             | -          |           |        | -                |
| I. Deuda Pública (I=I1+I2+I3+I4+I5+I6+I7)  | -            | -                           | -          | -         | -      | -                |
| (1) Amortización de la Deuda Pública   |              |                             | -          |           |        | -                |
| (2) Intereses de la Deuda Pública  |              |                             | -          |           |        | -                |
| (3) Comisiones de la Deuda Pública   |              |                             | -          |           |        | -                |
| (4) Gastos de la Deuda Pública   |              |                             | -          |           |        | -                |
| (5) Costo por Coberturas   |              |                             | -          |           |        | -                |
| (6) Apoyos Financieros   |              |                             | -          |           |        | -                |
| (7) Adeudos de Ejercicios Fiscales Anteriores (ADEFAS)                                   |              |                             | -          |           |        | -                |
| II. Gasto Etiquetado (II=A+B+C+D+E+F+G+H+I)  | -            | -                           | -          | -         | -      | -                |
| A. Servicios Personales (A=a1+a2+a3+a4+a5+a6+a7)   | -            | -                           | -          | -         | -      | -                |
| a1) Remuneraciones al Personal de Carácter Permanente                                    |              |                             | -          |           |        | -                |
| a2) Remuneraciones al Personal de Carácter Transitorio                                   |              |                             | -          |           |        | -                |
| a3) Remuneraciones Adicionales y Especiales  |              |                             | -          |           |        | -                |
| a4) Seguridad Social   |              |                             | -          |           |        | -                |
| a5) Otras Prestaciones Sociales y Económicas   |              |                             | -          |           |        | -                |
| a6) Previsiones  |              |                             | -          |           |        | -                |
| a7) Pago de Estímulos a Servidores Públicos  |              |                             | -          |           |        | -                |
| B. Materiales y Suministros (B=b1+b2+b3+b4+b5+b6+b7+b8+b9)                               | -            | -                           | -          | -         | -      | -                |
| b1) Materiales de Administración, Emisión de Documentos y Artículos Oficiales            |              |                             | -          |           |        | -                |
| b2) Alimentos y Utensilios   |              |                             | -          |           |        | -                |
| b3) Materias Primas y Materiales de Producción y Comercialización                        |              |                             | -          |           |        | -                |
| b4) Materiales y Artículos de Construcción y de Reparación                               |              |                             | -          |           |        | -                |
| b5) Productos Químicos, Farmacéuticos y de Laboratorio                                   |              |                             | -          |           |        | -                |
| b6) Combustibles, Lubricantes y Aditivos   |              |                             | -          |           |        | -                |
| b7) Vestuario, Blancos, Prendas de Protección y Artículos Deportivos                     |              |                             | -          |           |        | -                |
| b8) Materiales y Suministros Para Seguridad  |              |                             | -          |           |        | -                |
| b9) Herramientas, Refacciones y Accesorios Menores                                       |              |                             | -          |           |        | -                |
| C. Servicios Generales (C=c1+c2+c3+c4+c5+c6+c7+c8+c9)                                    | -            | -                           | -          | -         | -      | -                |
| c1) Servicios Básicos  |              |                             | -          |           |        | -                |
| c2) Servicios de Arrendamiento   |              |                             | -          |           |        | -                |
| c3) Servicios Profesionales, Científicos, Técnicos y Otros Servicios                     |              |                             | -          |           |        | -                |
| c4) Servicios Financieros, Bancarios y Comerciales                                       |              |                             | -          |           |        | -                |
| c5) Servicios de Instalación, Reparación, Mantenimiento y Conservación                   |              |                             | -          |           |        | -                |
| c6) Servicios de Comunicación Social y Publicidad  |              |                             | -          |           |        | -                |
| c7) Servicios de Traslado y Viáticos   |              |                             | -          |           |        | -                |
| c8) Servicios Oficiales  |              |                             | -          |           |        | -                |
| c9) Otros Servicios Generales  |              |                             | -          |           |        | -                |
| D. Transferencias, Asignaciones, Subsidios y Otras Ayudas (D=d1+d2+d3+d4+d5+d6+d7+d8+d9) | -            | -                           | -          | -         | -      | -                |
| d1) Transferencias Internas y Asignaciones al Sector Público                             |              |                             | -          |           |        | -                |
| d2) Transferencias al Resto del Sector Público   |              |                             | -          |           |        | -                |
| d3) Subsidios y Subvenciones   |              |                             | -          |           |        | -                |
| d4) Ayudas Sociales  |              |                             | -          |           |        | -                |
| d5) Pensiones y Jubilaciones   |              |                             | -          |           |        | -                |
| d6) Transferencias a Fideicomisos, Mandatos y Otros Análogos                             |              |                             | -          |           |        | -                |
| d7) Transferencias a la Seguridad Social   |              |                             | -          |           |        | -                |
| d8) Donativos  |              |                             | -          |           |        | -                |
| d9) Transferencias al Exterior   |              |                             | -          |           |        | -                |
| E. Bienes Muebles, Inmuebles e Intangibles (E=e1+e2+e3+e4+e5+e6+e7+e8+e9)                | -            | -                           | -          | -         | -      | -                |
| e1) Mobiliario y Equipo de Administración  |              |                             | -          |           |        | -                |
| e2) Mobiliario y Equipo Educativo y Recreativo   |              |                             | -          |           |        | -                |
| e3) Equipo e Instrumental Médico y de Laboratorio  |              |                             | -          |           |        | -                |
| e4) Vehículos y Equipo de Transporte   |              |                             | -          |           |        | -                |
| e5) Equipo de Defensa y Seguridad  |              |                             | -          |           |        | -                |
| e6) Maquinaria, Otros Equipos y Herramientas   |              |                             | -          |           |        | -                |
| e7) Activos Biológicos   |              |                             | -          |           |        | -                |
| e8) Bienes Inmuebles   |              |                             | -          |           |        | -                |
| e9) Activos Intangibles  |              |                             | -          |           |        | -                |
| F. Inversión Pública (F=f1+f2+f3)  | -            | -                           | -          | -         | -      | -                |
| f1) Obra Pública en Bienes de Dominio Público  |              |                             | -          |           |        | -                |
| f2) Obra Pública en Bienes Propios   |              |                             | -          |           |        | -                |
| f3) Proyectos Productivos y Acciones de Fomento  |              |                             | -          |           |        | -                |
| G. Inversiones Financieras y Otras Provisiones (G=g1+g2+g3+g4+g5+g6+g7)                  | -            | -                           | -          | -         | -      | -                |
| g1) Inversiones Para el Fomento de Actividades Productivas                               |              |                             | -          |           |        | -                |
| g2) Acciones y Participaciones de Capital  |              |                             | -          |           |        | -                |
| g3) Compra de Títulos y Valores  |              |                             | -          |           |        | -                |
| g4) Concesión de Préstamos   |              |                             | -          |           |        | -                |
| g5) Inversiones en Fideicomisos, Mandatos y Otros Análogos                               |              |                             | -          |           |        | -                |
| Fideicomiso de Desastres Naturales (Informativo)   |              |                             | -          |           |        | -                |

| Concepto (c)  | Egresos       |                             |               |               |               | Subejercicio (e) |
|---|---------------|-----------------------------|---------------|---------------|---------------|------------------|
|   | Aprobado (d)  | Ampliaciones/ (Reducciones) | Modificado    | Devengado     | Pagado        |                  |
| g6) Otras Inversiones Financieras                                 |               |                             | -             |               |               | -                |
| g7) Provisiones para Contingencias y Otras Erogaciones Especiales |               |                             | -             |               |               | -                |
| H. Participaciones y Aportaciones (H=h1+h2+h3)                    | -             | -                           | -             | -             | -             | -                |
| h1) Participaciones   |               |                             | -             |               |               | -                |
| h2) Aportaciones  |               |                             | -             |               |               | -                |
| h3) Convenios   |               |                             | -             |               |               | -                |
| I. Deuda Pública (I=i1+i2+i3+i4+i5+i6+i7)                         | -             | -                           | -             | -             | -             | -                |
| i1) Amortización de la Deuda Pública                              |               |                             | -             |               |               | -                |
| i2) Intereses de la Deuda Pública                                 |               |                             | -             |               |               | -                |
| i3) Comisiones de la Deuda Pública                                |               |                             | -             |               |               | -                |
| i4) Gastos de la Deuda Pública                                    |               |                             | -             |               |               | -                |
| i5) Costo por Coberturas  |               |                             | -             |               |               | -                |
| i6) Apoyos Financieros  |               |                             | -             |               |               | -                |
| i7) Adeudos de Ejercicios Fiscales Anteriores (ADEFAS)            |               |                             | -             |               |               | -                |
|   |               |                             | -             |               |               | -                |
| III. Total de Egresos (III = I + II)                              | 62,008,084.00 | 23,608,145.07               | 85,616,229.07 | 76,580,728.36 | 76,580,728.36 | 9,035,500.71     |

MTRO. DAVID ALEJANDRO CÓRDOVA DUARTE  
DIRECTOR ADMINISTRATIVO

LIC. JUAN MANUEL GONZÁLEZ ALVARADO  
COORDINADOR ESTATAL DE PROTECCION CIVIL

**COORDINACIÓN ESTATAL DE PROTECCIÓN CIVIL**  
**Estado Analítico del Ejercicio Presupuesto de Egresos**  
**Clasificación Económica (por Tipo de Gasto)**  
**Del 31 de enero de 2022 al 31 de diciembre de 2022**

**CPCA-II-06**

**CUENTA PÚBLICA: 2022**

| Concepto   | Egresos<br>Aprobado Anual<br>(1) | Ampliaciones/<br>(Reducciones)<br>(2) | Egresos<br>Modificado<br>Anual<br>(3=1+2) | Egresos<br>Devengado<br>Acumulado<br>(4) | Egresos Pagado<br>Acumulado<br>(5) | Subejercicio<br>( 6 = 3 - 4 ) |
|--|----------------------------------|---------------------------------------|---|--|------------------------------------|-------------------------------|
| Gasto Corriente                                    | 43,684,577                       | 27,457,944                            | 71,142,521                                | 68,496,171                               | 68,496,171                         | 2,646,350                     |
| Gasto de Capital                                   | 18,323,507                       | -3,849,799                            | 14,473,708                                | 8,084,558                                | 8,084,558                          | 6,389,150                     |
| Amortización del la Deuda y Disminución de Pasivos |                                  |                                       | 0   |  |                                    | 0                             |
| Pensiones y Jubilaciones                           |                                  |                                       | 0   |  |                                    | 0                             |
| Participaciones                                    |                                  |                                       | 0   |  |                                    | 0                             |
| <b>Total del Gasto</b>                             | <b>62,008,084</b>                | <b>23,608,145</b>                     | <b>85,616,229</b>                         | <b>76,580,728</b>                        | <b>76,580,728</b>                  | <b>9,035,501</b>              |

\_\_\_\_\_  
 MTRO. DAVID ALEJANDRO CÓRDOVA DUARTE  
 DIRECTOR ADMINISTRATIVO

\_\_\_\_\_  
 LIC. JUAN MANUEL GONZÁLEZ ALVARADO  
 COORDINADOR ESTATAL DE PROTECCION CIVIL

**COORDINACIÓN ESTATAL DE PROTECCIÓN CIVIL**  
**Estado Analítico del Ejercicio Presupuesto de Egresos**  
**Clasificación Administrativa (Por Unidad Administrativa)**  
**Del 31 de enero de 2022 al 31 de diciembre de 2022**

CPCA-II-07

**CUENTA PÚBLICA: 2022**

| Clasificación Administrativa (Por Unidad Administrativa) | Egresos Aprobado Anual<br>(1) | Ampliaciones/<br>(Reducciones)<br>(2) | Egresos Modificado Anual<br>(3=1+2) | Egresos Devengado Acumulado<br>(4) | Egresos Pagado Acumulado<br>(5) | Subejercicio<br>(6 = 3 - 4) |
|--|-------------------------------|---------------------------------------|-------------------------------------|------------------------------------|---------------------------------|-----------------------------|
| OFICINA DEL COORDINADOR ESTATAL                          | 5,365,876                     | 993,354                               | 6,359,230                           | 4,347,534                          | 4,347,534                       | 2,011,696                   |
| DIRECCION GENERAL DE LA CEPC                             | 1,938,973                     | 224,891                               | 2,163,863                           | 2,152,564                          | 2,152,564                       | 11,300                      |
| DIRECCION DE DICTAMENES DE PROGRAMAS INTERNOS            | 4,678,151                     | 28,865                                | 4,707,016                           | 4,697,507                          | 4,697,507                       | 9,510                       |
| DIRECCION DE INSPECCION Y VIGILANCIA                     | 3,084,789                     | -235,012                              | 2,849,777                           | 2,847,281                          | 2,847,281                       | 2,496                       |
| DIRECCION DE DIAGNOSTICO DE RIESGO                       | 2,657,443                     | -117,624                              | 2,539,820                           | 2,517,940                          | 2,517,940                       | 21,880                      |
| DIRECCION TECNICA DE ATENCION A EMERGENCIAS Y DESASTRES  | 11,209,574                    | -208,102                              | 11,001,472                          | 10,961,882                         | 10,961,882                      | 39,591                      |
| DIRECCIÓN DE SEGUIMIENTOS                                | 1,230,569                     | 42,319                                | 1,272,888                           | 1,271,487                          | 1,271,487                       | 1,401                       |
| DIRECCION JURIDICA                                       | 1,355,520                     | 187,491                               | 1,543,011                           | 1,531,051                          | 1,531,051                       | 11,960                      |
| DIRECCIÓN DE FONDOS                                      | 20,192,461                    | 20,121,581                            | 40,314,042                          | 33,866,907                         | 33,866,907                      | 6,447,135                   |
| DIRECCIÓN ADMINISTRATIVA                                 | 9,171,236                     | 2,941,502                             | 12,112,737                          | 12,005,122                         | 12,005,122                      | 107,615                     |
| ORGANO INTERNO DE LA CEPC                                | 22,185                        | -22,185                               | 0                                   | 0                                  | 0                               | 0                           |
| UNIDAD DE GENERO   | 305,425                       | -230,904                              | 74,522                              | 0                                  | 0                               | 74,522                      |
| UNIDAD DE MEJORA REGULATORIA                             | 294,230                       | 0                                     | 294,230                             | 0                                  | 0                               | 294,230                     |
| UNIDAD DE TRANSPARENCIA                                  | 501,654                       | -118,032                              | 383,621                             | 381,455                            | 381,455                         | 2,167                       |
| <b>Total del Gasto</b>                                   | <b>62,008,084</b>             | <b>23,608,145</b>                     | <b>85,616,229</b>                   | <b>76,580,728</b>                  | <b>76,580,728</b>               | <b>9,035,501</b>            |

\_\_\_\_\_  
 MTRO. DAVID ALEJANDRO CÓRDOVA DUARTE  
 DIRECTOR ADMINISTRATIVO

\_\_\_\_\_  
 LIC. JUAN MANUEL GONZÁLEZ ALVARADO  
 COORDINADOR ESTATAL DE PROTECCION CIVIL

**COORDINACIÓN ESTATAL DE PROTECCIÓN CIVIL**

**CPCA-II-08**

Estado Analítico del Ejercicio del Presupuesto de Egresos Detallado - LDF

Clasificación Administrativa

Del 31 de enero de 2022 al 31 de diciembre de 2022

(PESOS)

**CUENTA PÚBLICA: 2022**

| Concepto (c)  | Egresos              |                                |                      |                      |                      | Subejercicio (e)    |
|---|----------------------|--------------------------------|----------------------|----------------------|----------------------|---------------------|
|   | Aprobado (d)         | Ampliaciones/<br>(Reducciones) | Modificado           | Devengado            | Pagado               |                     |
| <b>I. Gasto No Etiquetado</b>                           |                      |                                |                      |                      |                      |                     |
| <b>(I=A+B+C+D+E+F+G+H)</b>                              | 62,008,084.00        | 23,608,145.07                  | 85,616,229.07        | 76,580,728.36        | 76,580,728.36        | 9,035,500.71        |
| OFICINA DEL COORDINADOR ESTATAL                         | 5,365,875.66         | 993,354.37                     | 6,359,230.03         | 4,347,533.97         | 4,347,533.97         | 2,011,696.06        |
| DIRECCION GENERAL DE LA CEPC                            | 1,938,972.65         | 224,890.84                     | 2,163,863.49         | 2,152,563.57         | 2,152,563.57         | 11,299.92           |
| DIRECCION DE DICTAMENES DE PROGRAMAS INTERNOS           | 4,678,150.98         | 28,865.43                      | 4,707,016.41         | 4,697,506.62         | 4,697,506.62         | 9,509.79            |
| DIRECCION DE INSPECCION Y VIGILANCIA                    | 3,084,789.23         | - 235,011.96                   | 2,849,777.27         | 2,847,280.89         | 2,847,280.89         | 2,496.38            |
| DIRECCION DE DIAGNOSTICO DE RIESGO                      | 2,657,443.40         | - 117,623.76                   | 2,539,819.64         | 2,517,939.94         | 2,517,939.94         | 21,879.70           |
| DIRECCION TECNICA DE ATENCION A EMERGENCIAS Y DESASTRES | 11,209,573.70        | - 208,101.63                   | 11,001,472.07        | 10,961,881.55        | 10,961,881.55        | 39,590.52           |
| DIRECCIÓN DE SEGUIMIENTOS                               | 1,230,568.98         | 42,318.57                      | 1,272,887.55         | 1,271,487.04         | 1,271,487.04         | 1,400.51            |
| DIRECCION JURIDICA                                      | 1,355,519.76         | 187,491.02                     | 1,543,010.78         | 1,531,050.90         | 1,531,050.90         | 11,959.88           |
| DIRECCIÓN DE FONDOS                                     | 20,192,460.52        | 20,121,581.46                  | 40,314,041.98        | 33,866,907.13        | 33,866,907.13        | 6,447,134.85        |
| DIRECCIÓN ADMINISTRATIVA                                | 9,171,235.64         | 2,941,501.56                   | 12,112,737.20        | 12,005,122.16        | 12,005,122.16        | 107,615.04          |
| ORGANO INTERNO DE LA CEPC                               | 22,185.00            | - 22,185.00                    | -                    | -                    | -                    | -                   |
| UNIDAD DE GENERO  | 305,425.34           | - 230,903.74                   | 74,521.60            | -                    | -                    | 74,521.60           |
| UNIDAD DE MEJORA REGULATORIA                            | 294,229.58           | -                              | 294,229.58           | -                    | -                    | 294,229.58          |
| UNIDAD DE TRANSPARENCIA                                 | 501,653.56           | - 118,032.09                   | 383,621.47           | 381,454.59           | 381,454.59           | 2,166.88            |
| <b>II. Gasto Etiquetado</b>                             |                      |                                |                      |                      |                      |                     |
| <b>(II=A+B+C+D+E+F+G+H)</b>                             |                      |                                |                      |                      |                      |                     |
| OFICINA DEL COORDINADOR ESTATAL                         |                      |                                |                      |                      |                      |                     |
| DIRECCION GENERAL DE LA CEPC                            |                      |                                |                      |                      |                      |                     |
| DIRECCION DE DICTAMENES DE PROGRAMAS INTERNOS           |                      |                                |                      |                      |                      |                     |
| DIRECCION DE INSPECCION Y VIGILANCIA                    |                      |                                |                      |                      |                      |                     |
| DIRECCION DE DIAGNOSTICO DE RIESGO                      |                      |                                |                      |                      |                      |                     |
| DIRECCION TECNICA DE ATENCION A EMERGENCIAS Y DESASTRES |                      |                                |                      |                      |                      |                     |
| DIRECCIÓN DE SEGUIMIENTOS                               |                      |                                |                      |                      |                      |                     |
| DIRECCION JURIDICA                                      |                      |                                |                      |                      |                      |                     |
| DIRECCIÓN DE FONDOS                                     |                      |                                |                      |                      |                      |                     |
| DIRECCIÓN ADMINISTRATIVA                                |                      |                                |                      |                      |                      |                     |
| ORGANO INTERNO DE LA CEPC                               |                      |                                |                      |                      |                      |                     |
| UNIDAD DE GENERO  |                      |                                |                      |                      |                      |                     |
| UNIDAD DE MEJORA REGULATORIA                            |                      |                                |                      |                      |                      |                     |
| UNIDAD DE TRANSPARENCIA                                 |                      |                                |                      |                      |                      |                     |
| <b>III. Total de Egresos (III = I + II)</b>             | <b>62,008,084.00</b> | <b>23,608,145.07</b>           | <b>85,616,229.07</b> | <b>76,580,728.36</b> | <b>76,580,728.36</b> | <b>9,035,500.71</b> |

MTRO. DAVID ALEJANDRO CÓRDOVA DUARTE  
DIRECTOR ADMINISTRATIVO

LIC. JUAN MANUEL GONZÁLEZ ALVARADO  
COORDINADOR ESTATAL DE PROTECCION CIVIL



**COORDINACIÓN ESTATAL DE PROTECCIÓN CIVIL**  
**Estado Analítico del Ejercicio Presupuesto de Egresos**  
**Clasificación Administrativa (Por Poderes)**  
**Del 31 de enero de 2022 al 31 de diciembre de 2022**

**CPCA-II-09**

**CUENTA PÚBLICA: 2022**

| Clasificación Administrativa (Por Poderes) | Egresos Aprobado Anual<br>(1) | Ampliaciones/<br>(Reducciones)<br>(2) | Egresos Modificado Anual<br>(3=1+2) | Egresos Devengado Acumulado<br>(4) | Egresos Pagado Acumulado<br>(5) | Subejercicio<br>(6 = 3 - 4) |
|--|-------------------------------|---------------------------------------|-------------------------------------|------------------------------------|---------------------------------|-----------------------------|
| Poder Ejecutivo                            | 62,008,084                    | 23,608,145                            | 85,616,229                          | 76,580,728                         | 76,580,728                      | 9,035,501                   |
| Poder Legislativo                          |                               |                                       | 0                                   |                                    |                                 | 0                           |
| Poder Judicial                             |                               |                                       | 0                                   |                                    |                                 | 0                           |
| Órganos Autónomos                          |                               |                                       | 0                                   |                                    |                                 | 0                           |
| <b>Total del Gasto</b>                     | <b>62,008,084</b>             | <b>23,608,145</b>                     | <b>85,616,229</b>                   | <b>76,580,728</b>                  | <b>76,580,728</b>               | <b>9,035,501</b>            |

\_\_\_\_\_  
 MTRO. DAVID ALEJANDRO CÓRDOVA DUARTE  
 DIRECTOR ADMINISTRATIVO

\_\_\_\_\_  
 LIC. JUAN MANUEL GONZÁLEZ ALVARADO  
 COORDINADOR ESTATAL DE PROTECCION CIVIL

**COORDINACIÓN ESTATAL DE PROTECCIÓN CIVIL**  
**Estado Analítico del Ejercicio Presupuesto de Egresos**  
**Clasificación Administrativa (Por Tipo de Organismos o Entidad Paraestatal)**  
**Del 31 de enero de 2022 al 31 de diciembre de 2022**

**CPCA-II-10**

**CUENTA PÚBLICA: 2022**

| Concepto  | Egresos Aprobado Anual<br>(1) | Ampliaciones/<br>(Reducciones)<br>(2) | Egresos Modificado Anual<br>(3=1+2) | Egresos Devengado Acumulado<br>(4) | Egresos Pagado Acumulado<br>(5) | Subejercicio<br>(6 = 3 - 4) |
|---|-------------------------------|---------------------------------------|-------------------------------------|------------------------------------|---------------------------------|-----------------------------|
| Entidades Paraestatales y Fideicomisos No Empresariales y No Financieros                              | 62,008,084                    | 23,608,145                            | 85,616,229                          | 76,580,728                         | 76,580,728                      | 9,035,501                   |
| Instituciones Públicas de la Seguridad Social   |                               |                                       | 0                                   |                                    |                                 | 0                           |
| Entidades Paraestatales Empresariales No Financieras con Participación Estatal Mayoritaria            |                               |                                       | 0                                   |                                    |                                 | 0                           |
| Fideicomisos Empresariales No Financieros con Participación Estatal Mayoritaria                       |                               |                                       | 0                                   |                                    |                                 | 0                           |
| Entidades Paraestatales Empresariales Financieras Monetarias con Participación Estatal Mayoritaria    |                               |                                       | 0                                   |                                    |                                 | 0                           |
| Entidades Paraestatales Empresariales Financieras No Monetarias con Participación Estatal Mayoritaria |                               |                                       | 0                                   |                                    |                                 | 0                           |
| Fideicomisos Financieros Públicos con Participación Estatal Mayoritaria                               |                               |                                       | 0                                   |                                    |                                 | 0                           |
| <b>Total del Gasto</b>  | <b>62,008,084</b>             | <b>23,608,145</b>                     | <b>85,616,229</b>                   | <b>76,580,728</b>                  | <b>76,580,728</b>               | <b>9,035,501</b>            |

\_\_\_\_\_  
 MTRO. DAVID ALEJANDRO CÓRDOVA DUARTE  
 DIRECTOR ADMINISTRATIVO

\_\_\_\_\_  
 LIC. JUAN MANUEL GONZÁLEZ ALVARADO  
 COORDINADOR ESTATAL DE PROTECCION CIVIL

**COORDINACIÓN ESTATAL DE PROTECCIÓN CIVIL**  
**Estado Analítico del Ejercicio Presupuesto de Egresos**  
**Clasificación Funcional (Finalidad y Función)**  
**Del 31 de enero de 2022 al 31 de diciembre de 2022**

**CPCA-II-11**

**CUENTA PÚBLICA: 2022**

| Concepto  | Egresos Aprobado Anual<br>(1) | Ampliaciones/<br>(Reducciones)<br>(2) | Egresos Modificado Anual<br>(3=1+2) | Egresos Devengado Acumulado<br>(4) | Egresos Pagado Acumulado<br>(5) | Subejercicio<br>(6 = 3 - 4) |
|---|-------------------------------|---------------------------------------|-------------------------------------|------------------------------------|---------------------------------|-----------------------------|
| <b>Gobierno</b>   | 62,008,084                    | 23,608,145                            | 85,616,229                          | 76,580,728                         | 76,580,728                      | 9,035,501                   |
| Legislación   |                               |                                       | 0                                   |                                    |                                 | 0                           |
| Justicia  |                               |                                       | 0                                   |                                    |                                 | 0                           |
| Coordinación de la Política de Gobierno   |                               |                                       | 0                                   |                                    |                                 | 0                           |
| Relaciones Exteriores   |                               |                                       | 0                                   |                                    |                                 | 0                           |
| Asuntos Financieros y Hacendarios   |                               |                                       | 0                                   |                                    |                                 | 0                           |
| Seguridad Nacional  |                               |                                       | 0                                   |                                    |                                 | 0                           |
| Asuntos de Orden Público y Seguridad Interior   | 62,008,084                    | 23,608,145                            | 85,616,229                          | 76,580,728                         | 76,580,728                      | 9,035,501                   |
| Otros Servicios Generales   |                               |                                       | 0                                   |                                    |                                 | 0                           |
| <b>Desarrollo Social</b>  | 0                             | 0                                     | 0                                   | 0                                  | 0                               | 0                           |
| Protección Ambiental  |                               |                                       | 0                                   |                                    |                                 | 0                           |
| Viviendas y Servicios a la Comunidad  |                               |                                       | 0                                   |                                    |                                 | 0                           |
| Salud   |                               |                                       | 0                                   |                                    |                                 | 0                           |
| Recreación, Cultura y Otras Manifestaciones Sociales  |                               |                                       | 0                                   |                                    |                                 | 0                           |
| Educación   |                               |                                       | 0                                   |                                    |                                 | 0                           |
| Protección Social   |                               |                                       | 0                                   |                                    |                                 | 0                           |
| Otros Asuntos Sociales  |                               |                                       | 0                                   |                                    |                                 | 0                           |
| <b>Desarrollo Económico</b>   | 0                             | 0                                     | 0                                   | 0                                  | 0                               | 0                           |
| Asuntos Económicos, Comerciales y Laborales en General  |                               |                                       | 0                                   |                                    |                                 | 0                           |
| Agropecuaria, Silvicultura, Pesca y Caza  |                               |                                       | 0                                   |                                    |                                 | 0                           |
| Combustibles y Energía  |                               |                                       | 0                                   |                                    |                                 | 0                           |
| Minería, Manufacturas y Construcción  |                               |                                       | 0                                   |                                    |                                 | 0                           |
| Transporte  |                               |                                       | 0                                   |                                    |                                 | 0                           |
| Comunicaciones  |                               |                                       | 0                                   |                                    |                                 | 0                           |
| Turismo   |                               |                                       | 0                                   |                                    |                                 | 0                           |
| Ciencia, Tecnología e Innovación  |                               |                                       | 0                                   |                                    |                                 | 0                           |
| Otras Industrias y Otros Asuntos Económicos   |                               |                                       | 0                                   |                                    |                                 | 0                           |
| <b>Otras No Clasificadas en funciones anteriores</b>  | 0                             | 0                                     | 0                                   | 0                                  | 0                               | 0                           |
| Transacciones de la Deuda Pública / Costo financiero de la Deuda                              | 0                             | 0                                     | 0                                   | 0                                  | 0                               | 0                           |
| Transferencias, Participaciones y Aportaciones entre Diferentes Niveles y Órdenes de gobierno |                               |                                       | 0                                   |                                    |                                 | 0                           |
| Saneamiento del Sistema Financiero  |                               |                                       | 0                                   |                                    |                                 | 0                           |
| Adeudos de ejercicios Fiscales Anteriores   |                               |                                       | 0                                   |                                    |                                 | 0                           |
| <b>Total del Gasto</b>  | 62,008,084                    | 23,608,145                            | 85,616,229                          | 76,580,728                         | 76,580,728                      | 9,035,501                   |

MTRO. DAVID ALEJANDRO CÓRDOVA DUARTE  
DIRECTOR ADMINISTRATIVO

LIC. JUAN MANUEL GONZÁLEZ ALVARADO  
COORDINADOR ESTATAL DE PROTECCION CIVIL

**COORDINACIÓN ESTATAL DE PROTECCIÓN CIVIL**

Estado Analítico del Ejercicio del Presupuesto de Egresos Detallado - LDF

Clasificación Funcional (Finalidad y Función)

Del 31 de enero de 2022 al 31 de diciembre de 2022

(PESOS)

**CPCA-II-12**

**CUENTA PÚBLICA: 2022**

| Concepto (c)  | Egresos       |                                |               |               |               | Subejercicio (e) |
|---|---------------|--------------------------------|---------------|---------------|---------------|------------------|
|   | Aprobado (d)  | Ampliaciones/<br>(Reducciones) | Modificado    | Devengado     | Pagado        |                  |
| <b>I. Gasto No Etiquetado (I=A+B+C+D)</b>                     | 62,008,084.00 | 23,608,145.07                  | 85,616,229.07 | 76,580,728.36 | 76,580,728.36 | 9,035,500.71     |
| <b>A. Gobierno (A=a1+a2+a3+a4+a5+a6+a7+a8)</b>                | 62,008,084.00 | 23,608,145.07                  | 85,616,229.07 | 76,580,728.36 | 76,580,728.36 | 9,035,500.71     |
| a1) Legislación   |               |                                | -             |               |               | -                |
| a2) Justicia  |               |                                | -             |               |               | -                |
| a3) Coordinación de la Política de Gobierno                   |               |                                | -             |               |               | -                |
| a4) Relaciones Exteriores                                     |               |                                | -             |               |               | -                |
| a5) Asuntos Financieros y Hacendarios                         |               |                                | -             |               |               | -                |
| a6) Seguridad Nacional  |               |                                | -             |               |               | -                |
| a7) Asuntos de Orden Público y de Seguridad Interior          | 62,008,084.00 | 23,608,145.07                  | 85,616,229.07 | 76,580,728.36 | 76,580,728.36 | 9,035,500.71     |
| a8) Otros Servicios Generales                                 |               |                                | -             |               |               | -                |
| <b>B. Desarrollo Social (B=b1+b2+b3+b4+b5+b6+b7)</b>          | -             | -                              | -             | -             | -             | -                |
| b1) Protección Ambiental                                      |               |                                | -             |               |               | -                |
| b2) Vivienda y Servicios a la Comunidad                       |               |                                | -             |               |               | -                |
| b3) Salud   |               |                                | -             |               |               | -                |
| b4) Recreación, Cultura y Otras Manifestaciones Sociales      |               |                                | -             |               |               | -                |
| b5) Educación   |               |                                | -             |               |               | -                |
| b6) Protección Social   |               |                                | -             |               |               | -                |
| b7) Otros Asuntos Sociales                                    |               |                                | -             |               |               | -                |
| <b>C. Desarrollo Económico (C=c1+c2+c3+c4+c5+c6+c7+c8+c9)</b> | -             | -                              | -             | -             | -             | -                |
| c1) Asuntos Económicos, Comerciales y Laborales en General    |               |                                | -             |               |               | -                |
| c2) Agropecuaria, Silvicultura, Pesca y Caza                  |               |                                | -             |               |               | -                |
| c3) Combustibles y Energía                                    |               |                                | -             |               |               | -                |
| c4) Minería, Manufacturas y Construcción                      |               |                                | -             |               |               | -                |

| Concepto (c)  | Egresos      |                                |            |           |        | Subejercicio (e) |
|---|--------------|--------------------------------|------------|-----------|--------|------------------|
|   | Aprobado (d) | Ampliaciones/<br>(Reducciones) | Modificado | Devengado | Pagado |                  |
| c5) Transporte  |              |                                | -          |           |        | -                |
| c6) Comunicaciones  |              |                                | -          |           |        | -                |
| c7) Turismo   |              |                                | -          |           |        | -                |
| c8) Ciencia, Tecnología e Innovación  |              |                                | -          |           |        | -                |
| c9) Otras Industrias y Otros Asuntos Económicos   |              |                                | -          |           |        | -                |
| D. Otras No Clasificadas en Funciones Anteriores (D=d1+d2+d3+d4)                                  | -            | -                              | -          | -         | -      | -                |
| d1) Transacciones de la Deuda Publica / Costo Financiero de la Deuda                              |              |                                | -          |           |        | -                |
| d2) Transferencias, Participaciones y Aportaciones Entre Diferentes Niveles y Ordenes de Gobierno |              |                                | -          |           |        | -                |
| d3) Saneamiento del Sistema Financiero  |              |                                | -          |           |        | -                |
| d4) Adeudos de Ejercicios Fiscales Anteriores   |              |                                | -          |           |        | -                |
| II. Gasto Etiquetado (II=A+B+C+D)   | -            | -                              | -          | -         | -      | -                |
| A. Gobierno (A=a1+a2+a3+a4+a5+a6+a7+a8)   | -            | -                              | -          | -         | -      | -                |
| a1) Legislación   |              |                                | -          |           |        | -                |
| a2) Justicia  |              |                                | -          |           |        | -                |
| a3) Coordinación de la Política de Gobierno   |              |                                | -          |           |        | -                |
| a4) Relaciones Exteriores   |              |                                | -          |           |        | -                |
| a5) Asuntos Financieros y Hacendarios   |              |                                | -          |           |        | -                |
| a6) Seguridad Nacional  |              |                                | -          |           |        | -                |
| a7) Asuntos de Orden Público y de Seguridad Interior  |              |                                | -          |           |        | -                |
| a8) Otros Servicios Generales   |              |                                | -          |           |        | -                |
| B. Desarrollo Social (B=b1+b2+b3+b4+b5+b6+b7)   | -            | -                              | -          | -         | -      | -                |
| b1) Protección Ambiental  |              |                                | -          |           |        | -                |
| b2) Vivienda y Servicios a la Comunidad   |              |                                | -          |           |        | -                |
| b3) Salud   |              |                                | -          |           |        | -                |
| b4) Recreación, Cultura y Otras Manifestaciones Sociales  |              |                                | -          |           |        | -                |
| b5) Educación   |              |                                | -          |           |        | -                |
| b6) Protección Social   |              |                                | -          |           |        | -                |
| b7) Otros Asuntos Sociales  |              |                                | -          |           |        | -                |

| Concepto (c)  | Egresos       |                                |               |               |               | Subejercicio (e) |
|---|---------------|--------------------------------|---------------|---------------|---------------|------------------|
|   | Aprobado (d)  | Ampliaciones/<br>(Reducciones) | Modificado    | Devengado     | Pagado        |                  |
| C. Desarrollo Económico (C=c1+c2+c3+c4+c5+c6+c7+c8+c9)  | -             | -                              | -             | -             | -             | -                |
| c1) Asuntos Económicos, Comerciales y Laborales en General  |               |                                | -             |               |               | -                |
| c2) Agropecuaria, Silvicultura, Pesca y Caza  |               |                                |               |               |               | -                |
| c3) Combustibles y Energía  |               |                                | -             |               |               | -                |
| c4) Minería, Manufacturas y Construcción  |               |                                | -             |               |               | -                |
| c5) Transporte  |               |                                | -             |               |               | -                |
| c6) Comunicaciones  |               |                                | -             |               |               | -                |
| c7) Turismo   |               |                                | -             |               |               | -                |
| c8) Ciencia, Tecnología e Innovación  |               |                                | -             |               |               | -                |
| c9) Otras Industrias y Otros Asuntos Económicos   |               |                                | -             |               |               | -                |
| D. Otras No Clasificadas en Funciones Anteriores (D=d1+d2+d3+d4)                                  | -             | -                              | -             | -             | -             | -                |
| d1) Transacciones de la Deuda Publica / Costo Financiero de la Deuda                              | -             |                                | -             |               |               | -                |
| d2) Transferencias, Participaciones y Aportaciones Entre Diferentes Niveles y Ordenes de Gobierno | -             |                                | -             |               |               | -                |
| d3) Saneamiento del Sistema Financiero  | -             |                                | -             |               |               | -                |
| d4) Adeudos de Ejercicios Fiscales Anteriores   |               |                                | -             |               |               | -                |
| III. Total de Egresos (III = I + II)  | 62,008,084.00 | 23,608,145.07                  | 85,616,229.07 | 76,580,728.36 | 76,580,728.36 | 9,035,500.71     |

MTRO. DAVID ALEJANDRO CÓRDOVA DUARTE  
DIRECTOR ADMINISTRATIVO

LIC. JUAN MANUEL GONZÁLEZ ALVARADO  
COORDINADOR ESTATAL DE PROTECCION CIVIL

**COORDINACIÓN ESTATAL DE PROTECCIÓN CIVIL**  
**Estado Analítico del Ejercicio Presupuesto de Egresos**  
**Por Partida del Gasto**

CPCA-II-13

Del 31 de enero de 2022 al 31 de diciembre de 2022

CUENTA PÚBLICA: 2022

| Ejercicio del Presupuesto por Partida / Descripción |  | Egresos Aprobado Anual<br>(1) | Ampliaciones/ (Reducciones)<br>(2) | Egresos Modificado Anual<br>(3=1+2) | Egresos Devengado Acumulado<br>(4) | Egresos Pagado Acumulado<br>(5) | Subejercicio<br>(6 = 3 - 4) | % Avance Anual<br>(7= 4/3) |
|---|--|-------------------------------|------------------------------------|-------------------------------------|------------------------------------|---------------------------------|-----------------------------|----------------------------|
| <b>10000</b>  | <b>SERVICIOS PERSONALES</b>  | <b>34,684,577.00</b>          | <b>-</b>                           | <b>34,684,577.00</b>                | <b>34,022,803.05</b>               | <b>34,022,803.05</b>            | <b>661,773.95</b>           | <b>98%</b>                 |
| 11000   | REMUNERACIONES AL PERSONAL DE CARÁCTER PERMANENTE                          | 20,402,115.81                 | 395,317.49                         | 20,006,798.32                       | 19,708,017.89                      | 19,708,017.89                   | 298,780.43                  | 99%                        |
| 11300   | SUELDOS BASE AL PERSONAL PERMANENTE  | 20,402,115.81                 | 395,317.49                         | 20,006,798.32                       | 19,708,017.89                      | 19,708,017.89                   | 298,780.43                  | 99%                        |
| 11301   | SUELDOS  | 14,818,589.66                 | 1,038,520.41                       | 15,857,110.07                       | 15,660,013.81                      | 15,660,013.81                   | 197,096.26                  | 99%                        |
| 11303   | REMUNERACIONES DIVERSAS  | 1,203,031.40                  | 235,198.69                         | 967,832.71                          | 937,003.01                         | 937,003.01                      | 30,829.70                   | 97%                        |
| 11306   | RIESGO LABORAL   | 118,162.29                    | 85,144.45                          | 33,017.84                           | -                                  | -                               | 33,017.84                   | 0%                         |
| 11309   | PRIMA POR RIESGO LABORAL   | 597,277.34                    | 559,440.74                         | 37,836.60                           | -                                  | -                               | 37,836.60                   | 0%                         |
| 11313   | AYUDA PARA CUOTA DE SEGURIDAD SOCIAL                                       | 3,665,055.12                  | 554,054.02                         | 3,111,001.10                        | 3,111,001.07                       | 3,111,001.07                    | 0.03                        | 100%                       |
| 13000   | REMUNERACIONES ADICIONALES Y ESPECIALES                                    | 2,931,226.20                  | 1,407,109.26                       | 4,338,335.46                        | 4,195,728.25                       | 4,195,728.25                    | 142,607.21                  | 97%                        |
| 13100   | PRIMAS POR AÑOS DE SERVICIOS EFECTIVOS                                     | 598,574.40                    | 11,290.70                          | 609,865.10                          | 609,865.10                         | 609,865.10                      | -                           | 100%                       |
| 13101   | PRIMAS POR AÑOS DE SERVICIOS EFECTIVOS                                     | 598,574.40                    | 11,290.70                          | 609,865.10                          | 609,865.10                         | 609,865.10                      | -                           | 100%                       |
| 13200   | PRIMAS DE VACACIONES, DOMINICAL Y GRATIFICACION DE FIN DE AÑO              | 2,305,651.80                  | 1,400,318.56                       | 3,705,970.36                        | 3,565,163.15                       | 3,565,163.15                    | 140,807.21                  | 96%                        |
| 13201   | PRIMAS DE VACACIONES Y DOMINICAL   | 677,638.35                    | 400,519.16                         | 1,078,157.51                        | 1,014,988.71                       | 1,014,988.71                    | 63,168.80                   | 94%                        |
| 13202   | AGUINALDO O GRATIFICACION DE FIN DE AÑO                                    | 1,277,328.76                  | 814,494.03                         | 2,091,822.79                        | 2,014,184.38                       | 2,014,184.38                    | 77,638.41                   | 96%                        |
| 13203   | COMPENSACION POR AJUSTE DE CALENDARIO                                      | 175,342.34                    | 92,652.69                          | 267,995.03                          | 267,995.03                         | 267,995.03                      | -                           | 100%                       |
| 13204   | COMPENSACION POR BONO NAVIDEÑO   | 175,342.35                    | 92,652.68                          | 267,995.03                          | 267,995.03                         | 267,995.03                      | -                           | 100%                       |
| 13400   | COMPENSACIONES   | 27,000.00                     | 4,500.00                           | 22,500.00                           | 20,700.00                          | 20,700.00                       | 1,800.00                    | 92%                        |
| 13404   | BONO DE PRODUCTIVIDAD  | 27,000.00                     | 4,500.00                           | 22,500.00                           | 20,700.00                          | 20,700.00                       | 1,800.00                    | 92%                        |
| 14000   | SEGURIDAD SOCIAL   | 7,264,142.88                  | 277,463.30                         | 7,541,606.18                        | 7,470,291.99                       | 7,470,291.99                    | 71,314.19                   | 99%                        |
| 14100   | APORTACIONES DE SEGURIDAD SOCIAL   | 2,841,521.28                  | 203,089.62                         | 3,044,610.90                        | 2,977,716.94                       | 2,977,716.94                    | 66,893.96                   | 98%                        |
| 14102   | APORTACION POR SEGURO DE VIDA AL ISSSTESON                                 | 323.76                        | 36,380.68                          | 36,704.44                           | 313.50                             | 313.50                          | 36,390.94                   | 1%                         |
| 14103   | APORTACION POR SEGURO DE RETIRO AL ISSSTESON                               | 5,503.92                      | 946.67                             | 6,450.59                            | 6,450.59                           | 6,450.59                        | -                           | 100%                       |
| 14104   | ASIGNACION PARA PRETAMOS A CORTO PLAZO                                     | 104,717.28                    | 1,681.73                           | 106,399.01                          | 106,398.92                         | 106,398.92                      | 0.09                        | 100%                       |
| 14106   | OTRAS PRESTACIONES DE SEGURIDAD SOCIAL                                     | 628,291.68                    | 10,275.71                          | 638,567.39                          | 638,391.71                         | 638,391.71                      | 175.68                      | 100%                       |
| 14107   | APORTACION PARA INFRAESTRUCTURA, EQUIPAMIENTO Y MANTENIMIENTO HOSPITALARIO | 209,429.28                    | 4,279.81                           | 213,709.09                          | 212,796.43                         | 212,796.43                      | 912.66                      | 100%                       |
| 14108   | APORTACIONES PARA LA ATENCIÓN DE ENFERMEDADES PREEXISTENTES                | 217,800.00                    | 93,181.00                          | 310,981.00                          | 310,981.00                         | 310,981.00                      | -                           | 100%                       |
| 14109   | APORTACIONES POR SERVICIO MEDICO DEL ISSSTESON                             | 1,570,738.08                  | 54,206.09                          | 1,624,944.17                        | 1,595,985.87                       | 1,595,985.87                    | 28,958.30                   | 98%                        |
| 14110   | ASIGNACION PARA PRETAMOS PRENDARIOS  | 104,717.28                    | 2,137.93                           | 106,855.21                          | 106,398.92                         | 106,398.92                      | 456.29                      | 100%                       |
| 14200   | APORTACIONES A FONDOS DE VIVIENDA  | 837,727.92                    | 17,473.85                          | 855,201.77                          | 851,190.21                         | 851,190.21                      | 4,011.56                    | 100%                       |
| 14202   | CUOTAS AL FOVISSSTESON   | 837,727.92                    | 17,473.85                          | 855,201.77                          | 851,190.21                         | 851,190.21                      | 4,011.56                    | 100%                       |
| 14300   | APORTACIONES AL SISTEMA PARA EL RETIRO                                     | 3,560,338.08                  | 57,228.26                          | 3,617,566.34                        | 3,617,566.34                       | 3,617,566.34                    | -                           | 100%                       |
| 14303   | PAGAS POR DEFUNCION, PENSIONES Y SUBSIDIOS                                 | 3,560,338.08                  | 57,228.26                          | 3,617,566.34                        | 3,617,566.34                       | 3,617,566.34                    | -                           | 100%                       |
| 14400   | APORTACIONES PARA SEGUROS  | 24,555.60                     | 328.43                             | 24,227.17                           | 23,818.50                          | 23,818.50                       | 408.67                      | 98%                        |
| 14402   | SEGURO POR RETIRO ESTATAL  | 18,744.00                     | 506.00                             | 18,238.00                           | 18,150.00                          | 18,150.00                       | 88.00                       | 100%                       |
| 14403   | OTRAS APORTACIONES DE SEGUROS COLECTIVOS                                   | 4,515.60                      | 177.55                             | 4,693.15                            | 4,372.50                           | 4,372.50                        | 320.65                      | 93%                        |
| 14406   | SEGUROS POR DEFUNCION FAMILIAR   | 1,296.00                      | 0.02                               | 1,296.02                            | 1,296.00                           | 1,296.00                        | 0.02                        | 100%                       |
| 15000   | OTRAS PRESTACIONES SOCIALES Y ECONOMICAS                                   | 713,220.56                    | 25,047.37                          | 738,267.93                          | 728,612.26                         | 728,612.26                      | 9,655.67                    | 99%                        |
| 15100   | CUOTAS PARA EL FONDO DE AHORRO Y FONDO DE TRABAJO                          | 17,386.56                     | 45.36                              | 17,341.20                           | 17,054.01                          | 17,054.01                       | 287.19                      | 98%                        |
| 15101   | APORTACIONES AL FONDO DE AHORRO DE LOS TRABAJADORES                        | 17,386.56                     | 45.36                              | 17,341.20                           | 17,054.01                          | 17,054.01                       | 287.19                      | 98%                        |
| 15400   | PRESTACIONES CONTRACTUALES   | 553,850.00                    | 28,498.49                          | 582,348.49                          | 575,798.49                         | 575,798.49                      | 6,550.00                    | 99%                        |
| 15406   | ASIGNACION PEDAGOGICA AL MAGISTERIO (E9)                                   | -                             | 11,250.00                          | 11,250.00                           | 11,250.00                          | 11,250.00                       | -                           | 100%                       |
| 15409   | BONO PARA DESPENSA   | 314,400.00                    | 20,305.00                          | 294,095.00                          | 287,545.00                         | 287,545.00                      | 6,550.00                    | 98%                        |
| 15410   | APOYO PARA CANASTILLA DE MATERNIDAD  | -                             | 1,500.00                           | 1,500.00                            | 1,500.00                           | 1,500.00                        | -                           | 100%                       |
| 15413   | AYUDA PARA GUARDERIA A MADRES TRABAJADORAS                                 | -                             | 3,660.00                           | 3,660.00                            | 3,660.00                           | 3,660.00                        | -                           | 100%                       |
| 15416   | APOYO PARA UTILES ESCOLARES  | 2,810.00                      | 4,315.00                           | 7,125.00                            | 7,125.00                           | 7,125.00                        | -                           | 100%                       |
| 15418   | COMPENSACION ESPECIFICA A PERSONAL DE BASE                                 | -                             | 2,250.00                           | 2,250.00                            | 2,250.00                           | 2,250.00                        | -                           | 100%                       |
| 15419   | AYUDA PARA SERVICIO DE TRANSPORTE  | 157,692.00                    | 7,615.37                           | 150,076.63                          | 150,076.63                         | 150,076.63                      | -                           | 100%                       |
| 15421   | BONO DE DIA DE MADRES  | -                             | 10,000.00                          | 10,000.00                           | 10,000.00                          | 10,000.00                       | -                           | 100%                       |
| 15423   | BONO POR ANIVERSARIO SINDICAL  | -                             | 16,650.00                          | 16,650.00                           | 16,650.00                          | 16,650.00                       | -                           | 100%                       |
| 15424   | BONO DEL DÍA DEL PADRE   | -                             | 8,342.66                           | 8,342.66                            | 8,342.66                           | 8,342.66                        | -                           | 100%                       |
| 15425   | APOYO PARA COMPRA DE MATERIAL DE CONSTRUCCION                              | 78,948.00                     | 1,548.80                           | 77,399.20                           | 77,399.20                          | 77,399.20                       | -                           | 100%                       |
| 15500   | APOYOS A LA CAPACITACION DE LOS SERVIDORES PUBLICOS                        | 141,984.00                    | 3,405.76                           | 138,578.24                          | 135,759.76                         | 135,759.76                      | 2,818.48                    | 98%                        |
| 15501   | APOYO A LA CAPACITACION  | 141,984.00                    | 3,405.76                           | 138,578.24                          | 135,759.76                         | 135,759.76                      | 2,818.48                    | 98%                        |
| 16000   | PREVISIONES  | 1,823,762.67                  | 1,695,879.21                       | 127,883.46                          | -                                  | -                               | 127,883.46                  | 0%                         |
| 16100   | PREVISIONES DE CARÁCTER LABORAL, ECONOMICA Y DE SEGURIDAD                  | 1,823,762.67                  | 1,695,879.21                       | 127,883.46                          | -                                  | -                               | 127,883.46                  | 0%                         |
| 16101   | PREVISION PARA INCREMENTO DE SUELDOS                                       | 1,823,762.67                  | 1,695,879.21                       | 127,883.46                          | -                                  | -                               | 127,883.46                  | 0%                         |
| 17000   | PAGOS DE ESTIMULOS A SERVIDORES PUBLICOS                                   | 1,550,108.88                  | 381,576.77                         | 1,931,685.65                        | 1,920,152.66                       | 1,920,152.66                    | 11,532.99                   | 99%                        |
| 17100   | ESTIMULOS  | 1,550,108.88                  | 381,576.77                         | 1,931,685.65                        | 1,920,152.66                       | 1,920,152.66                    | 11,532.99                   | 99%                        |
| 17102   | ESTIMULOS AL PERSONAL  | 1,472,921.28                  | 365,122.15                         | 1,838,043.43                        | 1,830,626.41                       | 1,830,626.41                    | 7,417.02                    | 100%                       |
| 17105   | COMPENSACION POR TITULACION A NIVEL LICENCIATURA                           | 77,187.60                     | 16,454.62                          | 93,642.22                           | 89,526.25                          | 89,526.25                       | 4,115.97                    | 96%                        |

| Ejercicio del Presupuesto por Partida / Descripción |  | Egresos Aprobado Anual (1) | Ampliaciones/ (Reducciones) (2) | Egresos Modificado Anual (3=1+2) | Egresos Devengado Acumulado (4) | Egresos Pagado Acumulado (5) | Subejercicio (6 = 3 - 4) | % Avance Anual (7= 4/3) |
|---|--|----------------------------|---------------------------------|----------------------------------|---------------------------------|------------------------------|--------------------------|-------------------------|
| <b>20000</b>  | <b>MATERIALES Y SUMINISTROS</b>  | <b>2,500,000.00</b>        | <b>23,871,168.40</b>            | <b>26,371,168.40</b>             | <b>26,361,941.33</b>            | <b>26,361,941.33</b>         | <b>9,227.07</b>          | <b>100%</b>             |
| 21000   | MATERIALES DE ADMINISTRACIÓN, EMISIÓN DE DOCUMENTOS Y ARTICULOS            | 352,809.60                 | 3,422,482.15                    | 3,775,291.75                     | 3,773,557.73                    | 3,773,557.73                 | 1,734.02                 | 100%                    |
| 21100   | MATERIALES, UTILES Y EQUIPOS MENORES DE OFICINA                            | 252,173.70                 | 73,923.87                       | 178,249.83                       | 178,249.83                      | 178,249.83                   | -                        | 100%                    |
| 21101   | MATERIALES, UTILES Y EQUIPOS MENORES DE OFICINA                            | 252,173.70                 | 73,923.87                       | 178,249.83                       | 178,249.83                      | 178,249.83                   | -                        | 100%                    |
| 21200   | MATERIALES Y UTILES DE IMPRESIÓN Y REPRODUCCIÓN                            | -                          | 2,493.19                        | 2,493.19                         | 2,493.19                        | 2,493.19                     | -                        | 100%                    |
| 21201   | MATERIALES Y UTILES DE IMPRESIÓN Y REPRODUCCIÓN                            | -                          | 2,493.19                        | 2,493.19                         | 2,493.19                        | 2,493.19                     | -                        | 100%                    |
| 21300   | MATERIAL ESTADISTICO Y GEOGRAFICO  | -                          | 3,176.00                        | 3,176.00                         | 3,176.00                        | 3,176.00                     | -                        | 100%                    |
| 21301   | MATERIAL ESTADISTICO Y GEOGRAFICO  | -                          | 3,176.00                        | 3,176.00                         | 3,176.00                        | 3,176.00                     | -                        | 100%                    |
| 21400   | MATERIALES, UTILES Y EQUIPOS MENORES DE TECNOLOGIAS DE LA                  | 20,121.28                  | 16,121.94                       | 36,243.22                        | 36,243.20                       | 36,243.20                    | 0.02                     | 100%                    |
| 21401   | MATERIALES Y UTILES PARA EL PROCESAMIENTO DE EQUIPOS Y BIENES INFORMATICOS | 20,121.28                  | 16,121.94                       | 36,243.22                        | 36,243.20                       | 36,243.20                    | 0.02                     | 100%                    |
| 21500   | MATERIAL IMPRESO E INFORMACION DIGITAL                                     | -                          | 41,355.16                       | 41,355.16                        | 41,355.16                       | 41,355.16                    | -                        | 100%                    |
| 21501   | MATERIAL PARA INFORMACION  | -                          | 41,355.16                       | 41,355.16                        | 41,355.16                       | 41,355.16                    | -                        | 100%                    |
| 21600   | MATERIAL DE LIMPIEZA   | 59,262.02                  | 3,408,579.06                    | 3,467,841.08                     | 3,467,841.08                    | 3,467,841.08                 | -                        | 100%                    |
| 21601   | MATERIAL DE LIMPIEZA   | 59,262.02                  | 3,408,579.06                    | 3,467,841.08                     | 3,467,841.08                    | 3,467,841.08                 | -                        | 100%                    |
| 21700   | MATERIALES Y UTILES DE ENSEÑANZA   | 4,752.60                   | 213.07                          | 4,965.67                         | 4,965.67                        | 4,965.67                     | -                        | 100%                    |
| 21701   | MATERIALES EDUCATIVOS  | 4,752.60                   | 213.07                          | 4,965.67                         | 4,965.67                        | 4,965.67                     | -                        | 100%                    |
| 21800   | MATERIALES PARA EL REGISTRO E IDENTIFICACION DE BIENES Y                   | 16,500.00                  | 24,467.60                       | 40,967.60                        | 39,233.60                       | 39,233.60                    | 1,734.00                 | 96%                     |
| 21801   | PLACAS, ENGOMADOS, CALCOMANIAS Y HORNERAMAS                                | 16,500.00                  | 24,467.60                       | 40,967.60                        | 39,233.60                       | 39,233.60                    | 1,734.00                 | 96%                     |
| 22000   | ALIMENTOS Y UTENSILIOS   | 15,000.00                  | 785,217.23                      | 800,217.23                       | 800,216.97                      | 800,216.97                   | 0.26                     | 100%                    |
| 22100   | PRODUCTOS ALIMENTICIOS PARA PERSONAS                                       | 14,000.00                  | 780,854.86                      | 794,854.86                       | 794,854.61                      | 794,854.61                   | 0.25                     | 100%                    |
| 22101   | PRODUCTOS ALIMENTICIOS PARA EL PERSONAL EN LAS INSTALACIONES               | 2,000.00                   | 43,028.21                       | 45,028.21                        | 45,028.21                       | 45,028.21                    | -                        | 100%                    |
| 22106   | ADQUISICION DE AGUA POTABLE  | 12,000.00                  | 12,356.54                       | 24,356.54                        | 24,356.30                       | 24,356.30                    | 0.24                     | 100%                    |
| 22107   | PRODUCTOS ALIMENTICIOS PARA LA POBLACION EN CASO DE DESASTRE               | -                          | 725,470.11                      | 725,470.11                       | 725,470.10                      | 725,470.10                   | 0.01                     | 100%                    |
| 22300   | UTENSILIOS PARA EL SERVICIO DE ALIMENTACION                                | 1,000.00                   | 4,362.37                        | 5,362.37                         | 5,362.36                        | 5,362.36                     | 0.01                     | 100%                    |
| 22301   | UTENSILIOS PARA EL SERVICIO DE ALIMENTACION                                | 1,000.00                   | 4,362.37                        | 5,362.37                         | 5,362.36                        | 5,362.36                     | 0.01                     | 100%                    |
| 24000   | MATERIALES Y ARTICULOS DE CONSTRUCCION Y DE REPARACION                     | 13,595.00                  | 620,935.04                      | 634,530.04                       | 634,530.03                      | 634,530.03                   | 0.01                     | 100%                    |
| 24100   | PRODUCTOS MINERALES NO METALICOS   | -                          | 222.32                          | 222.32                           | 222.32                          | 222.32                       | -                        | 100%                    |
| 24101   | PRODUCTOS MINERALES NO METALICOS   | -                          | 222.32                          | 222.32                           | 222.32                          | 222.32                       | -                        | 100%                    |
| 24300   | CAL, YESO Y PRODUCTOS DE YESO  | -                          | 1,848.99                        | 1,848.99                         | 1,848.99                        | 1,848.99                     | -                        | 100%                    |
| 24301   | CAL, YESO Y PRODUCTOS DE YESO  | -                          | 1,848.99                        | 1,848.99                         | 1,848.99                        | 1,848.99                     | -                        | 100%                    |
| 24600   | MATERIAL ELECTRICO Y ELECTRONICO   | 13,595.00                  | 4,524.67                        | 9,070.33                         | 9,070.33                        | 9,070.33                     | -                        | 100%                    |
| 24601   | MATERIAL ELECTRICO Y ELECTRONICO   | 13,595.00                  | 4,524.67                        | 9,070.33                         | 9,070.33                        | 9,070.33                     | -                        | 100%                    |
| 24700   | ARTICULOS METALICOS PARA LA CONSTRUCCION                                   | -                          | 591,638.08                      | 591,638.08                       | 591,638.08                      | 591,638.08                   | -                        | 100%                    |
| 24701   | ARTICULOS METALICOS PARA LA CONSTRUCCION                                   | -                          | 591,638.08                      | 591,638.08                       | 591,638.08                      | 591,638.08                   | -                        | 100%                    |
| 24800   | MATERIALES COMPLEMENTARIOS   | -                          | 20,214.97                       | 20,214.97                        | 20,214.96                       | 20,214.96                    | 0.01                     | 100%                    |
| 24801   | MATERIALES COMPLEMENTARIOS   | -                          | 20,214.97                       | 20,214.97                        | 20,214.96                       | 20,214.96                    | 0.01                     | 100%                    |
| 24900   | OTROS MATERIALES Y ARTICULOS DE CONSTRUCCION Y REPARACION                  | -                          | 11,535.35                       | 11,535.35                        | 11,535.35                       | 11,535.35                    | -                        | 100%                    |
| 24901   | OTROS MATERIALES Y ARTICULOS DE CONSTRUCCION Y REPARACION                  | -                          | 11,535.35                       | 11,535.35                        | 11,535.35                       | 11,535.35                    | -                        | 100%                    |
| 25000   | PRODUCTOS QUIMICOS, FARMACEUTICOS Y DE LABORATORIO                         | -                          | 1,663.99                        | 1,663.99                         | 1,662.99                        | 1,662.99                     | 1.00                     | 100%                    |
| 25100   | PRODUCTOS QUIMICOS BASICOS   | -                          | 250.00                          | 250.00                           | 250.00                          | 250.00                       | -                        | 100%                    |
| 25101   | PRODUCTOS QUIMICOS BASICOS   | -                          | 250.00                          | 250.00                           | 250.00                          | 250.00                       | -                        | 100%                    |
| 25400   | MATERIALES, ACCESORIOS Y SUMINISTROS MEDICOS                               | -                          | 754.00                          | 754.00                           | 754.00                          | 754.00                       | -                        | 100%                    |
| 25401   | MATERIALES, ACCESORIOS Y SUMINISTROS MEDICOS                               | -                          | 754.00                          | 754.00                           | 754.00                          | 754.00                       | -                        | 100%                    |
| 25600   | FIBRAS SINTETICAS, HULES, PLASTICOS Y DERIVADOS                            | -                          | 595.00                          | 595.00                           | 594.00                          | 594.00                       | 1.00                     | 100%                    |
| 25601   | FIBRAS SINTETICAS, HULES, PLASTICOS Y DERIVADOS                            | -                          | 595.00                          | 595.00                           | 594.00                          | 594.00                       | 1.00                     | 100%                    |
| 25900   | OTROS PRODUCTOS QUIMICOS   | -                          | 64.99                           | 64.99                            | 64.99                           | 64.99                        | -                        | 100%                    |
| 25901   | OTROS PRODUCTOS QUIMICOS   | -                          | 64.99                           | 64.99                            | 64.99                           | 64.99                        | -                        | 100%                    |
| 26000   | COMBUSTIBLES, LUBRICANTES Y ADITIVOS                                       | 1,804,072.38               | 736,078.20                      | 1,067,994.18                     | 1,060,849.40                    | 1,060,849.40                 | 7,144.78                 | 99%                     |
| 26100   | COMBUSTIBLES, LUBRICANTES Y ADITIVOS                                       | 1,804,072.38               | 736,078.20                      | 1,067,994.18                     | 1,060,849.40                    | 1,060,849.40                 | 7,144.78                 | 99%                     |
| 26101   | COMBUSTIBLES   | 1,804,072.38               | 741,072.70                      | 1,062,999.68                     | 1,055,854.90                    | 1,055,854.90                 | 7,144.78                 | 99%                     |
| 26102   | LUBRICANTES Y ADITIVOS   | -                          | 4,994.50                        | 4,994.50                         | 4,994.50                        | 4,994.50                     | -                        | 100%                    |
| 27000   | VESTUARIO, BLANCOS, PRENDAS DE PROTECCION Y ARTICULOS DEPORTIVOS           | 15,600.00                  | 19,553,192.41                   | 19,568,792.41                    | 19,568,792.41                   | 19,568,792.41                | -                        | 100%                    |
| 27100   | VESTUARIO Y UNIFORMES  | -                          | 11,352,730.84                   | 11,352,730.84                    | 11,352,730.84                   | 11,352,730.84                | -                        | 100%                    |
| 27101   | VESTUARIOS Y UNIFORMES   | -                          | 11,352,730.84                   | 11,352,730.84                    | 11,352,730.84                   | 11,352,730.84                | -                        | 100%                    |
| 27200   | PRENDAS DE SEGURIDAD Y PROTECCION PERSONAL                                 | 15,600.00                  | 293,345.57                      | 308,945.57                       | 308,945.57                      | 308,945.57                   | -                        | 100%                    |
| 27201   | PRENDAS DE SEGURIDAD Y PROTECCION PERSONAL                                 | 15,600.00                  | 293,345.57                      | 308,945.57                       | 308,945.57                      | 308,945.57                   | -                        | 100%                    |
| 27300   | ARTICULOS DEPORTIVOS   | -                          | 1,497.00                        | 1,497.00                         | 1,497.00                        | 1,497.00                     | -                        | 100%                    |
| 27301   | ARTICULOS DEPORTIVOS   | -                          | 1,497.00                        | 1,497.00                         | 1,497.00                        | 1,497.00                     | -                        | 100%                    |
| 27400   | PRODUCTOS TEXTILES   | -                          | 52,129.00                       | 52,129.00                        | 52,129.00                       | 52,129.00                    | -                        | 100%                    |
| 27401   | PRODUCTOS TEXTILES   | -                          | 52,129.00                       | 52,129.00                        | 52,129.00                       | 52,129.00                    | -                        | 100%                    |
| 27500   | BLANCOS Y OTROS PRODUCTOS TEXTILES, EXCEPTO PRENDAS DE                     | -                          | 7,853,490.00                    | 7,853,490.00                     | 7,853,490.00                    | 7,853,490.00                 | -                        | 100%                    |
| 27501   | BLANCOS Y OTROS PRODUCTOS TEXTILES, EXCEPTO PRENDAS DE VESTIR              | -                          | 7,853,490.00                    | 7,853,490.00                     | 7,853,490.00                    | 7,853,490.00                 | -                        | 100%                    |
| 28000   | MATERIALES Y SUMINISTROS PARA SEGURIDAD                                    | -                          | 248,959.58                      | 248,959.58                       | 248,959.58                      | 248,959.58                   | -                        | 100%                    |
| 28300   | PRENDAS DE PROTECCION PARA SEGURIDAD PUBLICA Y NACIONAL                    | -                          | 248,959.58                      | 248,959.58                       | 248,959.58                      | 248,959.58                   | -                        | 100%                    |



| Ejercicio del Presupuesto por Partida / Descripción |   | Egresos Aprobado Anual (1) | Ampliaciones/ (Reducciones) (2) | Egresos Modificado Anual (3=1+2) | Egresos Devengado Acumulado (4) | Egresos Pagado Acumulado (5) | Subejercicio (6=3-4) | % Avance Anual (7=4/3) |
|---|---|----------------------------|---------------------------------|----------------------------------|---------------------------------|------------------------------|----------------------|------------------------|
| 28301   | PRENDAS DE PROTECCION PARA SEGURIDAD PUBLICA Y NACIONAL                           | -                          | 248,959.58                      | 248,959.58                       | 248,959.58                      | 248,959.58                   | -                    | 100%                   |
| 29000   | HERRAMIENTAS, REFACCIONES Y ACCESORIOS MENORES                                    | 298,923.02                 | 25,203.80                       | 273,719.22                       | 273,372.22                      | 273,372.22                   | 347.00               | 100%                   |
| 29100   | HERRAMIENTAS MENORES  | 71,506.00                  | 74,090.56                       | 145,596.56                       | 145,596.56                      | 145,596.56                   | -                    | 100%                   |
| 29101   | HERRAMIENTAS MENORES  | 71,506.00                  | 74,090.56                       | 145,596.56                       | 145,596.56                      | 145,596.56                   | -                    | 100%                   |
| 29200   | REFACCIONES Y ACCESORIOS MENORES DE EDIFICIOS                                     | 77,859.00                  | 65,515.10                       | 12,343.90                        | 12,343.90                       | 12,343.90                    | -                    | 100%                   |
| 29201   | REFACCIONES Y ACCESORIOS MENORES DE EDIFICIOS                                     | 77,859.00                  | 65,515.10                       | 12,343.90                        | 12,343.90                       | 12,343.90                    | -                    | 100%                   |
| 29400   | REFACCIONES Y ACCESORIOS MENORES DE EQUIPO DE COMBITO Y                           | 59,155.52                  | 33,937.01                       | 25,218.51                        | 25,218.51                       | 25,218.51                    | -                    | 100%                   |
| 29401   | REFACCIONES Y ACCESORIOS MENORES DE EQUIPO DE COMBITO Y TECNOLOGIAS DE LA         | 59,155.52                  | 33,937.01                       | 25,218.51                        | 25,218.51                       | 25,218.51                    | -                    | 100%                   |
| 29600   | REFACCIONES Y ACCESORIOS MENORES DE EQUIPO DE TRANSPORTE                          | 90,402.50                  | 157.75                          | 90,560.25                        | 90,213.25                       | 90,213.25                    | 347.00               | 100%                   |
| 29601   | REFACCIONES Y ACCESORIOS MENORES DE EQUIPO DE TRANSPORTE                          | 90,402.50                  | 157.75                          | 90,560.25                        | 90,213.25                       | 90,213.25                    | 347.00               | 100%                   |
| <b>30000</b>  | <b>SERVICIOS GENERALES</b>  | <b>6,500,000.00</b>        | <b>3,615,828.67</b>             | <b>10,115,828.67</b>             | <b>8,111,826.24</b>             | <b>8,111,826.24</b>          | <b>2,004,002.43</b>  | <b>80%</b>             |
| 31000   | SERVICIOS BASICOS   | 643,695.73                 | 262,713.59                      | 906,409.32                       | 906,407.03                      | 906,407.03                   | 2.29                 | 100%                   |
| 31100   | ENERGIA ELECTRICA   | 177,063.26                 | 137,867.74                      | 314,931.00                       | 314,929.00                      | 314,929.00                   | 2.00                 | 100%                   |
| 31101   | ENERGIA ELECTRICA   | 177,063.26                 | 137,867.74                      | 314,931.00                       | 314,929.00                      | 314,929.00                   | 2.00                 | 100%                   |
| 31300   | AGUA  | 24,195.00                  | 13,281.00                       | 37,476.00                        | 37,476.00                       | 37,476.00                    | -                    | 100%                   |
| 31301   | AGUA POTABLE  | 24,195.00                  | 13,281.00                       | 37,476.00                        | 37,476.00                       | 37,476.00                    | -                    | 100%                   |
| 31400   | TELEFONIA TRADICIONAL   | 70,437.67                  | 170,297.53                      | 240,735.20                       | 240,734.92                      | 240,734.92                   | 0.28                 | 100%                   |
| 31401   | TELEFONIA TRADICIONAL   | 70,437.67                  | 170,297.53                      | 240,735.20                       | 240,734.92                      | 240,734.92                   | 0.28                 | 100%                   |
| 31700   | SERVICIOS DE ACCESO DE INTERNET, REDES Y PROCESAMIENTO DE                         | 371,999.80                 | 72,698.29                       | 299,301.51                       | 299,301.50                      | 299,301.50                   | 0.01                 | 100%                   |
| 31701   | SERVICIO DE ACCESO A INTERNET, REDES Y PROCESAMIENTO DE INFORMACION               | 371,999.80                 | 72,698.29                       | 299,301.51                       | 299,301.50                      | 299,301.50                   | 0.01                 | 100%                   |
| 31800   | SERVICIOS POSTALES Y TELEGRAFICOS   | -                          | 2,568.61                        | 2,568.61                         | 2,568.61                        | 2,568.61                     | -                    | 100%                   |
| 31801   | SERVICIO POSTAL   | -                          | 2,568.61                        | 2,568.61                         | 2,568.61                        | 2,568.61                     | -                    | 100%                   |
| 31900   | SERVICIOS INTEGRALES Y OTROS SERVICIOS  | -                          | 11,397.00                       | 11,397.00                        | 11,397.00                       | 11,397.00                    | -                    | 100%                   |
| 31901   | SERVICIOS INTEGRALES Y OTROS SERVICIOS  | -                          | 11,397.00                       | 11,397.00                        | 11,397.00                       | 11,397.00                    | -                    | 100%                   |
| 32000   | SERVICIO DE ARRENDAMIENTO   | 1,380,000.00               | 61,335.47                       | 1,441,335.47                     | 1,441,333.47                    | 1,441,333.47                 | 2.00                 | 100%                   |
| 32200   | ARRENDAMIENTO DE EDIFICIOS  | 1,260,000.00               | 140,400.00                      | 1,119,600.00                     | 1,119,600.00                    | 1,119,600.00                 | -                    | 100%                   |
| 32201   | ARRENDAMIENTO DE EDIFICIOS  | 1,260,000.00               | 140,400.00                      | 1,119,600.00                     | 1,119,600.00                    | 1,119,600.00                 | -                    | 100%                   |
| 32300   | ARRENDAMIENTO DE MOBILIARIO Y EQUIPO DE ADMINISTRACION                            | 120,000.00                 | 123,166.57                      | 243,166.57                       | 243,166.57                      | 243,166.57                   | -                    | 100%                   |
| 32301   | ARRENDAMIENTO DE MUEBLES, MAQUINARIA Y EQUIPO                                     | 120,000.00                 | 113,886.57                      | 233,886.57                       | 233,886.57                      | 233,886.57                   | -                    | 100%                   |
| 32302   | ARRENDAMIENTO DE EQUIPO Y BIENES INFORMATICOS                                     | -                          | 9,280.00                        | 9,280.00                         | 9,280.00                        | 9,280.00                     | -                    | 100%                   |
| 32500   | ARRENDAMIENTO DE EQUIPO DE TRANSPORTE   | -                          | 49,614.25                       | 49,614.25                        | 49,612.25                       | 49,612.25                    | 2.00                 | 100%                   |
| 32501   | ARRENDAMIENTO DE EQUIPO DE TRANSPORTE   | -                          | 31,052.25                       | 31,052.25                        | 31,052.25                       | 31,052.25                    | -                    | 100%                   |
| 32502   | ARREND D VEHICULOS TERR, AEREOS, MARITIMOS, Y AERONAVES Y FUIMILES P SERV DIR VIA | -                          | 18,562.00                       | 18,562.00                        | 18,560.00                       | 18,560.00                    | 2.00                 | 100%                   |
| 32700   | ARRENDAMIENTO DE ACTIVOS INTANGIBLES  | -                          | 9,094.40                        | 9,094.40                         | 9,094.40                        | 9,094.40                     | -                    | 100%                   |
| 32701   | PATENTES, REGALIAS Y OTROS  | -                          | 9,094.40                        | 9,094.40                         | 9,094.40                        | 9,094.40                     | -                    | 100%                   |
| 32800   | ARRENDAMIENTO FINANCIERO  | -                          | 4,802.40                        | 4,802.40                         | 4,802.40                        | 4,802.40                     | -                    | 100%                   |
| 32801   | ARRENDAMIENTO FINANCIERO DE MUEBLES, MAQUINARIA Y EQUIPO                          | -                          | 4,802.40                        | 4,802.40                         | 4,802.40                        | 4,802.40                     | -                    | 100%                   |
| 32900   | OTROS ARRENDAMIENTOS  | -                          | 15,057.85                       | 15,057.85                        | 15,057.85                       | 15,057.85                    | -                    | 100%                   |
| 32901   | OTROS ARRENDAMIENTOS  | -                          | 15,057.85                       | 15,057.85                        | 15,057.85                       | 15,057.85                    | -                    | 100%                   |
| 33000   | SERVICIOS PROFESIONALES, CIENTIFICOS, TECNICOS Y OTROS SERVICIOS                  | 1,607,255.52               | 279,925.41                      | 1,327,330.11                     | 1,327,330.10                    | 1,327,330.10                 | 0.01                 | 100%                   |
| 33100   | SERVICIOS LEGALES, DE CONTABILIDAD, AUDITORIAS Y                                  | 584,640.00                 | 268,186.20                      | 852,826.20                       | 852,826.20                      | 852,826.20                   | -                    | 100%                   |
| 33101   | SERVICIOS LEGALES, DE CONTABILIDAD, AUDITORIAS Y RELACIONADOS                     | 584,640.00                 | 268,186.20                      | 852,826.20                       | 852,826.20                      | 852,826.20                   | -                    | 100%                   |
| 33300   | SERVICIOS DE CONSULTORIA ADMINISTRATIVA, PROCESOS TECNICOS                        | 306,240.00                 | 306,240.00                      | -                                | -                               | -                            | -                    | -                      |
| 33301   | SERVICIOS DE INFORMATICA  | 306,240.00                 | 306,240.00                      | -                                | -                               | -                            | -                    | -                      |
| 33400   | SERVICIOS DE CAPACITACION   | -                          | 164,638.80                      | 164,638.80                       | 164,638.80                      | 164,638.80                   | -                    | 100%                   |
| 33401   | SERVICIOS DE CAPACITACION   | -                          | 164,638.80                      | 164,638.80                       | 164,638.80                      | 164,638.80                   | -                    | 100%                   |
| 33600   | SERVICIOS DE APOYO ADMINISTRATIVO, TRANSICION                                     | -                          | 30,811.60                       | 30,811.60                        | 30,811.60                       | 30,811.60                    | -                    | 100%                   |
| 33603   | IMPRESIONES Y PUBLICACIONES OFICIALES   | -                          | 30,811.60                       | 30,811.60                        | 30,811.60                       | 30,811.60                    | -                    | 100%                   |
| 33700   | SERVICIOS DE PROTECCION Y SEGURIDAD   | -                          | 2,830.51                        | 2,830.51                         | 2,830.50                        | 2,830.50                     | 0.01                 | 100%                   |
| 33701   | SERVICIOS DE PROTECCION Y SEGURIDAD   | -                          | 2,830.51                        | 2,830.51                         | 2,830.50                        | 2,830.50                     | 0.01                 | 100%                   |
| 33800   | SERVICIOS DE VIGILANCIA   | 330,391.20                 | 54,168.20                       | 276,223.00                       | 276,223.00                      | 276,223.00                   | -                    | 100%                   |
| 33801   | SERVICIOS DE VIGILANCIA   | 330,391.20                 | 54,168.20                       | 276,223.00                       | 276,223.00                      | 276,223.00                   | -                    | 100%                   |
| 33900   | SERVICIOS PROFESIONALES, CIENTIFICOS Y TECNICOS INTEGRALES                        | 385,984.32                 | 385,984.32                      | -                                | -                               | -                            | -                    | -                      |
| 33902   | SERVICIOS INTEGRALES  | 385,984.32                 | 385,984.32                      | -                                | -                               | -                            | -                    | -                      |
| 34000   | SERVICIOS FINANCIEROS, BANCARIOS Y COMERCIALES                                    | 36,000.00                  | 127,836.90                      | 163,836.90                       | 163,836.89                      | 163,836.89                   | 0.01                 | 100%                   |
| 34100   | SERVICIOS FINANCIEROS Y BANCARIOS   | 36,000.00                  | 4,843.60                        | 40,843.60                        | 40,843.60                       | 40,843.60                    | -                    | 100%                   |
| 34101   | SERVICIOS FINANCIEROS Y BANCARIOS   | 36,000.00                  | 4,843.60                        | 40,843.60                        | 40,843.60                       | 40,843.60                    | -                    | 100%                   |
| 34500   | SEGURO DE BIENES PATRIMONIALES  | -                          | 122,993.30                      | 122,993.30                       | 122,993.29                      | 122,993.29                   | 0.01                 | 100%                   |
| 34501   | SEGUROS DE BIENES PATRIMONIALES   | -                          | 122,993.30                      | 122,993.30                       | 122,993.29                      | 122,993.29                   | 0.01                 | 100%                   |
| 35000   | SERVICIOS DE INSTALACION, REPARACION, MANTENIMIENTO Y CONSERVACION                | 367,492.44                 | 1,818,043.49                    | 2,185,535.93                     | 2,185,535.75                    | 2,185,535.75                 | 0.18                 | 100%                   |
| 35100   | CONSERVACION Y MANTENIMIENTO MENOR DE INMUEBLES                                   | -                          | 1,315,385.50                    | 1,315,385.50                     | 1,315,385.50                    | 1,315,385.50                 | -                    | 100%                   |
| 35101   | MANTENIMIENTO Y CONSERVACION DE INMUEBLES   | -                          | 1,315,385.50                    | 1,315,385.50                     | 1,315,385.50                    | 1,315,385.50                 | -                    | 100%                   |
| 35300   | INSTALACION, REPARACION Y MANTENIMIENTO DE EQUIPO DE                              | -                          | 130,902.52                      | 130,902.52                       | 130,902.52                      | 130,902.52                   | -                    | 100%                   |
| 35301   | INSTALACIONES   | -                          | 5,220.00                        | 5,220.00                         | 5,220.00                        | 5,220.00                     | -                    | 100%                   |

| Ejercicio del Presupuesto por Partida / Descripción |   | Egresos Aprobado Anual (1) | Ampliaciones/ (Reducciones) (2) | Egresos Modificado Anual (3=1+2) | Egresos Devengado Acumulado (4) | Egresos Pagado Acumulado (5) | Subejercicio (6 = 3 - 4) | % Avance Anual (7= 4/3) |
|---|---|----------------------------|---------------------------------|----------------------------------|---------------------------------|------------------------------|--------------------------|-------------------------|
| 35302   | MANTENIMIENTO Y CONSERVACION DE BIENES INFORMATICOS   | -                          | 125,682.52                      | 125,682.52                       | 125,682.52                      | 125,682.52                   | -                        | 100%                    |
| 35500   | REPARACION Y MANTENIMIENTO DE EQUIPO DE TRANSPORTE  | -                          | 185,752.44                      | 185,752.44                       | 185,752.44                      | 185,752.44                   | -                        | 100%                    |
| 35501   | MANTENIMIENTO Y CONSERVACION DE EQUIPO DE TRANSPORTE  | -                          | 185,752.44                      | 185,752.44                       | 185,752.44                      | 185,752.44                   | -                        | 100%                    |
| 35700   | INSTALACION, REPARACION Y MANTENIMIENTO DE MAQUINARIA   | -                          | 60,003.01                       | 60,003.01                        | 60,003.01                       | 60,003.01                    | -                        | 100%                    |
| 35701   | MANTENIMIENTO Y CONSERVACION DE MAQUINARIA Y EQUIPO   | -                          | 60,003.01                       | 60,003.01                        | 60,003.01                       | 60,003.01                    | -                        | 100%                    |
| 35800   | SERVICIOS DE LIMPIEZA Y MANEJO DE DESECHOS  | 367,492.44                 | 126,000.02                      | 493,492.46                       | 493,492.28                      | 493,492.28                   | 0.18                     | 100%                    |
| 35801   | SERVICIOS DE LIMPIEZA Y MANEJO DE DESECHOS  | 367,492.44                 | 126,000.02                      | 493,492.46                       | 493,492.28                      | 493,492.28                   | 0.18                     | 100%                    |
| 36000   | SERVICIOS DE COMUNICACION SOCIAL Y PUBLICIDAD   | 2,000,000.00               | -                               | 2,000,000.00                     | -                               | -                            | 2,000,000.00             | 0%                      |
| 36100   | DIFUSION POR RADIO, TELEVISION Y OTROS MEDIOS DE MENSAJES                                       | 2,000,000.00               | -                               | 2,000,000.00                     | -                               | -                            | 2,000,000.00             | 0%                      |
| 36101   | DIFUSION POR RADIO, TELEVISION Y OTROS MEDIOS DE MENSAJES SOBRE PROGRAMAS Y ACTIVIDADES         | 2,000,000.00               | -                               | 2,000,000.00                     | -                               | -                            | 2,000,000.00             | 0%                      |
| 37000   | SERVICIOS DE TRASLADO Y VIATICOS  | -                          | 1,622,052.03                    | 1,622,052.03                     | 1,619,155.00                    | 1,619,155.00                 | 2,897.03                 | 100%                    |
| 37100   | PASAJES AEREOS  | -                          | 59,105.00                       | 59,105.00                        | 59,105.00                       | 59,105.00                    | -                        | 100%                    |
| 37101   | PASAJES AEREOS  | -                          | 59,105.00                       | 59,105.00                        | 59,105.00                       | 59,105.00                    | -                        | 100%                    |
| 37200   | PASAJES TERRESTRES  | -                          | 470.00                          | 470.00                           | 470.00                          | 470.00                       | -                        | 100%                    |
| 37203   | PASAJES TERRESTRES NACIONALES PARA SERVIDORES PUBLICOS O EN EL DESEMPEÑO DE VIATICOS EN EL PAIS | -                          | 470.00                          | 470.00                           | 470.00                          | 470.00                       | -                        | 100%                    |
| 37500   | VIATICOS EN EL PAIS   | -                          | 1,551,244.00                    | 1,551,244.00                     | 1,548,850.00                    | 1,548,850.00                 | 2,394.00                 | 100%                    |
| 37501   | VIATICOS EN EL PAIS   | -                          | 1,269,818.00                    | 1,269,818.00                     | 1,268,200.00                    | 1,268,200.00                 | 1,618.00                 | 100%                    |
| 37502   | GASTOS DE CAMINO  | -                          | 281,426.00                      | 281,426.00                       | 280,650.00                      | 280,650.00                   | 776.00                   | 100%                    |
| 37900   | OTROS SERVICIOS DE TRASLADO Y HOSPEDAJE   | -                          | 11,233.03                       | 11,233.03                        | 10,730.00                       | 10,730.00                    | 503.03                   | 96%                     |
| 37901   | CUOTAS  | -                          | 11,233.03                       | 11,233.03                        | 10,730.00                       | 10,730.00                    | 503.03                   | 96%                     |
| 39000   | OTROS SERVICIOS GENERALES   | 465,556.31                 | 3,772.60                        | 469,328.91                       | 468,228.00                      | 468,228.00                   | 1,100.91                 | 100%                    |
| 39800   | IMPUESTOS SOBRE NOMINAS Y OTROS QUE SE DERIVAN DE UNA   | 465,556.31                 | 3,772.60                        | 469,328.91                       | 468,228.00                      | 468,228.00                   | 1,100.91                 | 100%                    |
| 39801   | IMPUESTOS SOBRE NOMINAS   | 465,556.31                 | 3,772.60                        | 469,328.91                       | 468,228.00                      | 468,228.00                   | 1,100.91                 | 100%                    |
| <b>50000</b>  | <b>BIENES MUEBLES, INMUEBLES E INTAGIBLES</b>   | -                          | <b>8,084,157.75</b>             | <b>8,084,157.75</b>              | <b>8,084,157.74</b>             | <b>8,084,157.74</b>          | <b>0.01</b>              | <b>100%</b>             |
| 51000   | MOBILIARIO Y EQUIPO DE ADMINISTRACION   | -                          | 824,522.63                      | 824,522.63                       | 824,522.62                      | 824,522.62                   | 0.01                     | 100%                    |
| 51100   | MUEBLES DE OFICINA Y ESTANTERIA   | -                          | 86,612.99                       | 86,612.99                        | 86,612.99                       | 86,612.99                    | -                        | 100%                    |
| 51101   | MOBILIARIO  | -                          | 86,612.99                       | 86,612.99                        | 86,612.99                       | 86,612.99                    | -                        | 100%                    |
| 51500   | EQUIPO DE COMPUTO Y DE TECNOLOGIAS DE LA INFORMACION  | -                          | 733,710.64                      | 733,710.64                       | 733,710.63                      | 733,710.63                   | 0.01                     | 100%                    |
| 51501   | BIENES INFORMATICOS   | -                          | 733,710.64                      | 733,710.64                       | 733,710.63                      | 733,710.63                   | 0.01                     | 100%                    |
| 51900   | OTROS MOBILIARIOS Y EQUIPOS DE ADMINISTRACION   | -                          | 4,199.00                        | 4,199.00                         | 4,199.00                        | 4,199.00                     | -                        | 100%                    |
| 51901   | EQUIPO DE ADMINISTRACION  | -                          | 4,199.00                        | 4,199.00                         | 4,199.00                        | 4,199.00                     | -                        | 100%                    |
| 52000   | MOBILIARIO Y EQUIPO EDUCACIONAL Y RECREATIVO  | -                          | 68,719.05                       | 68,719.05                        | 68,719.05                       | 68,719.05                    | -                        | 100%                    |
| 52300   | CAMARAS FOTOGRAFICAS Y DE VIDEO   | -                          | 68,719.05                       | 68,719.05                        | 68,719.05                       | 68,719.05                    | -                        | 100%                    |
| 52301   | CAMARAS FOTOGRAFICAS Y DE VIDEO   | -                          | 68,719.05                       | 68,719.05                        | 68,719.05                       | 68,719.05                    | -                        | 100%                    |
| 54000   | VEHICULOS Y EQUIPO DE TRANSPORTE  | -                          | 6,311,977.76                    | 6,311,977.76                     | 6,311,977.76                    | 6,311,977.76                 | -                        | 100%                    |
| 54100   | VEHICULOS Y EQUIPO TERRESTRE  | -                          | 4,980,360.40                    | 4,980,360.40                     | 4,980,360.40                    | 4,980,360.40                 | -                        | 100%                    |
| 54101   | AUTOMOVILES Y CAMIONES  | -                          | 4,980,360.40                    | 4,980,360.40                     | 4,980,360.40                    | 4,980,360.40                 | -                        | 100%                    |
| 54200   | CARROCERIAS Y REMOLQUES   | -                          | 702,990.16                      | 702,990.16                       | 702,990.16                      | 702,990.16                   | -                        | 100%                    |
| 54201   | CARROCERIAS Y REMOLQUES   | -                          | 702,990.16                      | 702,990.16                       | 702,990.16                      | 702,990.16                   | -                        | 100%                    |
| 54300   | EQUIPO AEROSPAICIAL   | -                          | 628,627.20                      | 628,627.20                       | 628,627.20                      | 628,627.20                   | -                        | 100%                    |
| 54301   | EQUIPO AEROSPAICIAL   | -                          | 628,627.20                      | 628,627.20                       | 628,627.20                      | 628,627.20                   | -                        | 100%                    |
| 56000   | MAQUINARIA, OTROS EQUIPOS Y HERRAMIENTAS  | -                          | 878,938.31                      | 878,938.31                       | 878,938.31                      | 878,938.31                   | -                        | 100%                    |
| 56400   | SISTEMAS DE AIRE ACONDICIONADO, CALEFACCION Y DE REFRIGERACION INDUSTRIAL Y COMERCIAL           | -                          | 62,544.98                       | 62,544.98                        | 62,544.98                       | 62,544.98                    | -                        | 100%                    |
| 56401   | SISTEMAS DE AIRE ACONDICIONADO, CALEFACCION Y DE REFRIGERACION INDUSTRIAL Y COMERCIAL           | -                          | 62,544.98                       | 62,544.98                        | 62,544.98                       | 62,544.98                    | -                        | 100%                    |
| 56500   | EQUIPO DE COMUNICACION Y TELECOMUNICACION   | -                          | 224,242.33                      | 224,242.33                       | 224,242.33                      | 224,242.33                   | -                        | 100%                    |
| 56501   | EQUIPO DE COMUNICACION Y TELECOMUNICACION   | -                          | 224,242.33                      | 224,242.33                       | 224,242.33                      | 224,242.33                   | -                        | 100%                    |
| 56600   | EQUIPOS DE GENERACION ELECTRICA, APARATOS Y ACCESORIOS  | -                          | 592,151.00                      | 592,151.00                       | 592,151.00                      | 592,151.00                   | -                        | 100%                    |
| 56601   | MAQUINARIA Y EQUIPO ELECTRICO Y ELECTRONICO   | -                          | 592,151.00                      | 592,151.00                       | 592,151.00                      | 592,151.00                   | -                        | 100%                    |
| <b>70000</b>  | <b>INVERSIONES FINANCIERAS Y OTRAS PROVISIONES</b>  | <b>18,323,507.00</b>       | <b>-</b>                        | <b>18,323,507.00</b>             | <b>-</b>                        | <b>-</b>                     | <b>18,323,507.00</b>     | <b>0%</b>               |
| 75000   | INVERSIONES EN FIDEICOMISOS, MANDATOS Y OTROS ANALOGOS  | 18,323,507.00              | -                               | 18,323,507.00                    | -                               | -                            | 18,323,507.00            | 0%                      |
| 75100   | INVERSIONES EN FIDEICOMISOS DEL PODER EJECUTIVO   | 18,323,507.00              | -                               | 18,323,507.00                    | -                               | -                            | 18,323,507.00            | 0%                      |
| 75101   | INVERSIONES EN FIDEICOMISOS DEL PODER EJECUTIVO   | 18,323,507.00              | -                               | 18,323,507.00                    | -                               | -                            | 18,323,507.00            | 0%                      |
| <b>Total</b>  |   | <b>62,008,084.00</b>       | <b>23,608,145.07</b>            | <b>85,616,229.07</b>             | <b>76,580,728.36</b>            | <b>76,580,728.36</b>         | <b>9,035,500.71</b>      | <b>89%</b>              |

MTRO. DAVID ALEJANDRO CORDOVA DUARTE  
DIRECTOR ADMINISTRATIVO

LIC. JUAN MANUEL GONZÁLEZ ALVARADO  
COORDINADOR ESTATAL DE PROTECCION CIVIL

**COORDINACIÓN ESTATAL DE PROTECCIÓN CIVIL**  
**Estado Analítico del Ejercicio de Presupuesto de Egresos- Detallado – LDF**  
**(Clasificación de Servicios Personales por Categoría)**  
**Del 31 de enero de 2022 al 31 de diciembre de 2022**

**CPCA-II-14**

(PESOS)

**CUENTA PÚBLICA: 2022**

| Concepto (c)  | Egresos       |                                |               |               |               | Subejercicio (e) |
|---|---------------|--------------------------------|---------------|---------------|---------------|------------------|
|   | Aprobado (d)  | Ampliaciones/<br>(Reducciones) | Modificado    | Devengado     | Pagado        |                  |
| <b>I. Gasto No Etiquetado (I=A+B+C+D+E+F)</b>   | 34,684,577.00 |                                | 34,684,577.00 | 34,022,803.05 | 34,022,803.05 | 661,773.95       |
| A. Personal Administrativo y de Servicio Público  | 34,684,577.00 |                                | 34,684,577.00 | 34,022,803.05 | 34,022,803.05 | 661,773.95       |
| B. Magisterio   |               |                                |               |               |               |                  |
| C. Servicios de Salud (C=c1+c2)   |               |                                |               |               |               |                  |
| c1) Personal Administrativo   |               |                                |               |               |               |                  |
| c2) Personal Médico, Paramédico y afin  |               |                                |               |               |               |                  |
| D. Seguridad Pública  |               |                                |               |               |               |                  |
| E. Gastos asociados a la implementación de nuevas leyes federales o reformas a las mismas (E = e1 + e2) |               |                                |               |               |               |                  |
| e1) Nombre del Programa o Ley 1   |               |                                |               |               |               |                  |
| e2) Nombre del Programa o Ley 2   |               |                                |               |               |               |                  |
| F. Sentencias laborales definitivas   |               |                                |               |               |               |                  |
| <b>II. Gasto Etiquetado (II=A+B+C+D+E+F)</b>  |               |                                |               |               |               |                  |
| A. Personal Administrativo y de Servicio Público  |               |                                |               |               |               |                  |
| B. Magisterio   |               |                                |               |               |               |                  |
| C. Servicios de Salud (C=c1+c2)   |               |                                |               |               |               |                  |
| c1) Personal Administrativo   |               |                                |               |               |               |                  |
| c2) Personal Médico, Paramédico y afin  |               |                                |               |               |               |                  |
| D. Seguridad Pública  |               |                                |               |               |               |                  |
| E. Gastos asociados a la implementación de nuevas leyes federales o reformas a las mismas (E = e1 + e2) |               |                                |               |               |               |                  |
| e1) Nombre del Programa o Ley 1   |               |                                |               |               |               |                  |
| e2) Nombre del Programa o Ley 2   |               |                                |               |               |               |                  |
| F. Sentencias laborales definitivas   |               |                                |               |               |               |                  |
| <b>III. Total del Gasto en Servicios Personales (III = I + II)</b>                                      | 34,684,577.00 |                                | 34,684,577.00 | 34,022,803.05 | 34,022,803.05 | 661,773.95       |

MTRO. DAVID ALEJANDRO CÓRDOVA DUARTE  
DIRECTOR ADMINISTRATIVO

LIC. JUAN MANUEL GONZÁLEZ ALVARADO  
COORDINADOR ESTATAL DE PROTECCION CIVIL

**COORDINACIÓN ESTATAL DE PROTECCIÓN CIVIL**  
**Conciliación entre los Egresos Presupuestarios y los Gastos Contables**  
 Del 31 de enero de 2022 al 31 de diciembre de 2022

CPCA-II-15

(Cifras en Pesos)

**CUENTA PÚBLICA: 2022**

|   |              |                      |
|---|--------------|----------------------|
| <b>1. Total de Egresos Presupuestarios</b>  |              | <b>76,580,728.36</b> |
| <b>2. Menos Egresos Presupuestarios No Contables</b>                              |              | <b>8,084,157.74</b>  |
| Materias Primas y Materiales de Producción y Comercialización                     | -            |                      |
| Materiales y Suministros  | -            |                      |
| Mobiliario y Equipo de Administración   | 824,522.62   |                      |
| Mobiliario y Equipo Educativo y Recreativo  | 68,719.05    |                      |
| Equipo e Instrumental Médico y de Laboratorio                                     | -            |                      |
| Vehículos y Equipo de Transporte  | 6,311,977.76 |                      |
| Equipo de Defensa y Seguridad   | -            |                      |
| Maquinaria, Otros Equipos y Herramientas  | 878,938.31   |                      |
| Archivos Biológicos   | -            |                      |
| Bienes Inmuebles  | -            |                      |
| Activos Intangibles   | -            |                      |
| Obra Pública en Bienes de Dominio Público   | -            |                      |
| Obra Pública en Bienes Propios  | -            |                      |
| Acciones y Participaciones de Capital   | -            |                      |
| Compra de Títulos y Valores   | -            |                      |
| Concesión de Préstamos  | -            |                      |
| Inversiones en Fideicomisos, Mandatos y Otros Análogos                            | -            |                      |
| Provisiones para Contingencias y Otras Erogaciones Especiales                     | -            |                      |
| Armonización de la Deuda Pública  | -            |                      |
| Adeudos de Ejercicios Fiscales Anteriores (ADEFAS)                                | -            |                      |
| Otros Egresos Presupuestales No Contables   | -            |                      |
| <b>3. Más Gastos Contables No Presupuestarios</b>                                 |              | <b>333,985.82</b>    |
| Estimaciones, Depreciaciones, Deterioros, Obsolescencia y Amortizaciones          | 333,985.82   |                      |
| Provisiones   | -            |                      |
| Disminución de Inventarios  | -            |                      |
| Aumento por Insuficiencia de Estimaciones por Pérdida o Deterioro u Obsolescencia | -            |                      |
| Aumento por Insuficiencia de Provisiones  | -            |                      |
| Otros Gastos  | -            |                      |
| Otros Gastos Contables No Presupuestales  | -            |                      |
| <b>4. Total de Gasto Contable (4= 1 - 2 + 3)</b>                                  |              | <b>68,830,556.44</b> |

\_\_\_\_\_  
 MTRO. DAVID ALEJANDRO CÓRDOVA DUARTE  
 DIRECTOR ADMINISTRATIVO

\_\_\_\_\_  
 LIC. JUAN MANUEL GONZÁLEZ ALVARADO  
 COORDINADOR ESTATAL DE PROTECCION CIVIL

## COORDINACIÓN ESTATAL DE PROTECCIÓN CIVIL

CPCA-II-16

## Endeudamiento Neto

Del 31 de enero de 2022 al 31 de diciembre de 2022

(pesos)

CUENTA PÚBLICA: 2022

| Identificación del crédito o Instrumento | Contratación / Colocación | Amortización | Endeudamiento Neto |
|--|---------------------------|--------------|--------------------|
|  | A                         | B            | C=A-B              |
| <b>Créditos Bancarios</b>                |                           |              |                    |
| 1 "Nada que informar en este apartado"   |                           |              | 0.00               |
| 2  |                           |              |                    |
| 3  |                           |              |                    |
| 4  |                           |              |                    |
| 5  |                           |              |                    |
| 6  |                           |              |                    |
| 7  |                           |              |                    |
| 8  |                           |              |                    |
| 9  |                           |              |                    |
| 10                                       |                           |              |                    |
| <b>Total Créditos Bancarios</b>          | 0.00                      | 0.00         | 0.00               |
| <b>Otros Instrumentos de Deuda</b>       |                           |              |                    |
| 1  |                           |              |                    |
| 2  |                           |              |                    |
| 3  |                           |              |                    |
| 4  |                           |              |                    |
| 5  |                           |              |                    |
| 6  |                           |              |                    |
| 7  |                           |              |                    |
| 8  |                           |              |                    |
| 9  |                           |              |                    |
| 10                                       |                           |              |                    |
| <b>Total Otros Instrumentos de Deuda</b> | 0.00                      | 0.00         | 0.00               |
| <b>TOTAL</b>                             | 0.00                      | 0.00         | 0.00               |

"Bajo protesta de decir verdad declaramos que los Estados Financieros y sus Notas, son razonablemente correctos y son responsabilidad del emisor"

MTRO. DAVID ALEJANDRO CÓRDOVA DUARTE  
DIRECTOR ADMINISTRATIVO

LIC. JUAN MANUEL GONZÁLEZ ALVARADO  
COORDINADOR ESTATAL DE PROTECCION CIVIL

## COORDINACIÓN ESTATAL DE PROTECCIÓN CIVIL

CPCA-II-17

## Intereses de la Deuda

Del 31 de enero de 2022 al 31 de diciembre de 2022

CUENTA PÚBLICA: 2022

| Identificación del crédito o Instrumento |  | Devengado   | Pagado      |
|--|--|-------------|-------------|
| <b>Créditos Bancarios</b>                |  |             |             |
| 1  | "Nada que informar en este apartado"               |             |             |
| 2  |  |             |             |
| 3  |  |             |             |
| 4  |  |             |             |
| 5  |  |             |             |
| 6  |  |             |             |
| 7  |  |             |             |
| 8  |  |             |             |
| 9  |  |             |             |
| 10                                       |  |             |             |
|  | <b>Total de Interéses Créditos Bancarios</b>       | <b>0.00</b> | <b>0.00</b> |
| <b>Otros Instrumentos de Deuda</b>       |  |             |             |
| 1  | "Nada que informar en este apartado"               |             |             |
| 2  |  |             |             |
| 3  |  |             |             |
| 4  |  |             |             |
| 5  |  |             |             |
| 6  |  |             |             |
| 7  |  |             |             |
| 8  |  |             |             |
| 9  |  |             |             |
| 10                                       |  |             |             |
|  | <b>Total Intereses Otros Instrumentos de Deuda</b> | <b>0.00</b> | <b>0.00</b> |
|  | <b>TOTAL</b>                                       | <b>0.00</b> | <b>0.00</b> |

"Bajo protesta de decir verdad declaramos que los Estados Financieros y sus Notas, son razonablemente correctos y son responsabilidad del emisor"

\_\_\_\_\_  
 MTRO. DAVID ALEJANDRO CÓRDOVA DUARTE  
 DIRECTOR ADMINISTRATIVO

\_\_\_\_\_  
 LIC. JUAN MANUEL GONZÁLEZ ALVARADO  
 COORDINADOR ESTATAL DE PROTECCION CIVIL

## COORDINACIÓN ESTATAL DE PROTECCIÓN CIVIL

## Gasto Por Categoría Programática

CPCA-III-01

Del 31 de enero de 2022 al 31 de diciembre de 2022

(PESOS)

CUENTA PÚBLICA: 2022

| Concepto  | Egresos Aprobado Anual<br>(1) | Ampliaciones/<br>(Reducciones)<br>(2) | Egresos Modificado Anual<br>(3=1+2) | Egresos Devengado Anual<br>(4) | Egresos Pagado Anual<br>(5) | Subejercicio<br>(6 = 3 - 4) |
|---|-------------------------------|---------------------------------------|-------------------------------------|--------------------------------|-----------------------------|-----------------------------|
| <b>Programas</b>  |                               |                                       |                                     |                                |                             |                             |
| <b>Subsidios: Sector Social y Privado o Estados y Municipios</b>            | 0                             | 0                                     | 0                                   | 0                              | 0                           | 0                           |
| Sujetos a Reglas de Operación   |                               |                                       | 0                                   |                                |                             | 0                           |
| Otros Subsidios   |                               |                                       | 0                                   |                                |                             | 0                           |
| <b>Desempeño de las Funciones:</b>  | <b>62,008,084</b>             | <b>23,608,145</b>                     | <b>85,616,229</b>                   | <b>76,580,728</b>              | <b>76,580,728</b>           | <b>9,035,501</b>            |
| Prestación de Servicios Públicos  | 62,008,084                    | 23,608,145                            | 85,616,229                          | 76,580,728                     | 76,580,728                  | 9,035,501                   |
| Provisión de Bienes Públicos  |                               |                                       | 0                                   |                                |                             | 0                           |
| Planeación, Seguimiento y Evaluación de Políticas Públicas                  |                               |                                       | 0                                   |                                |                             | 0                           |
| Promoción y Fomento   |                               |                                       | 0                                   |                                |                             | 0                           |
| Regulación y Supervisión  |                               |                                       | 0                                   |                                |                             | 0                           |
| Funciones de las Fuerzas Armadas (Únicamente el Gobierno Federal)           |                               |                                       | 0                                   |                                |                             | 0                           |
| Específicos   |                               |                                       | 0                                   |                                |                             | 0                           |
| Proyectos de Inversión  |                               |                                       | 0                                   |                                |                             | 0                           |
| <b>Administrativos y de Apoyos</b>  | 0                             | 0                                     | 0                                   | 0                              | 0                           | 0                           |
| Apoyo al Proceso Presupuestario y para Mejorar la Eficiencia Institucional  |                               |                                       | 0                                   |                                |                             | 0                           |
| Apoyo a la Función Pública y al Mejoramiento de la Gestión                  |                               |                                       | 0                                   |                                |                             | 0                           |
| Operaciones Ajenas  |                               |                                       | 0                                   |                                |                             | 0                           |
| <b>Compromisos</b>  | 0                             | 0                                     | 0                                   | 0                              | 0                           | 0                           |
| Obligaciones de Cumplimiento de Resolución Jurisdiccional                   |                               |                                       | 0                                   |                                |                             | 0                           |
| Desastres Naturales   |                               |                                       | 0                                   |                                |                             | 0                           |
| <b>Obligaciones</b>   | 0                             | 0                                     | 0                                   | 0                              | 0                           | 0                           |
| Pensiones y Jubilaciones  |                               |                                       | 0                                   |                                |                             | 0                           |
| Aportaciones a la Seguridad Social  |                               |                                       | 0                                   |                                |                             | 0                           |
| Aportaciones a Fondos de Estabilización                                     |                               |                                       | 0                                   |                                |                             | 0                           |
| Aportaciones a Fondos de Inversión y Reestructura de Pensiones              |                               |                                       | 0                                   |                                |                             | 0                           |
| <b>Programas de gasto Federalizado ( Gobierno Federal)</b>                  | 0                             | 0                                     | 0                                   | 0                              | 0                           | 0                           |
| Gasto Federalizado  |                               |                                       | 0                                   |                                |                             | 0                           |
| <b>Participaciones a Entidades Federativas y Municipios</b>                 |                               |                                       | 0                                   |                                |                             | 0                           |
| <b>Costo Financiero, Deuda o Apoyo a Deudores y Ahorradores de la Banca</b> |                               |                                       | 0                                   |                                |                             | 0                           |
| <b>Adeudos de Ejercicios Fiscales Anteriores</b>                            |                               |                                       | 0                                   |                                |                             | 0                           |
| <b>Total del Gasto</b>  | <b>62,008,084</b>             | <b>23,608,145</b>                     | <b>85,616,229</b>                   | <b>76,580,728</b>              | <b>76,580,728</b>           | <b>9,035,501</b>            |

MTRO. DAVID ALEJANDRO CÓRDOVA DUARTE  
DIRECTOR ADMINISTRATIVO

LIC. JUAN MANUEL GONZÁLEZ ALVARADO  
COORDINADOR ESTATAL DE PROTECCION CIVIL

COORDINACIÓN ESTATAL DE PROTECCIÓN CIVIL  
Gastos por proyectos de Inversión  
Del 31 de enero de 2022 al 31 de diciembre de 2022

CPCA-III-03

CUENTA PÚBLICA: 2022

| GASTO DE INVERSION EJERCIDO:         |               |                     |
|--------------------------------------|---------------|---------------------|
| NOMBRE DEL PROYECTO                  | MONTO EROGADO | ORIGEN DEL RECURSO* |
| "Nada que informar en este apartado" |               |                     |

\* Se deberán informar con todas las fuentes del recurso.

Ya sean obras con Recurso Federal, Recurso Estatal e Ingresos Propios del ente Público.

"Bajo protesta de decir verdad declaramos que los Estados Financieros y sus Notas, son razonablemente correctos y son responsabilidad del emisor"

\_\_\_\_\_  
MTRO. DAVID ALEJANDRO CÓRDOVA DUARTE  
DIRECTOR ADMINISTRATIVO

\_\_\_\_\_  
LIC. JUAN MANUEL GONZÁLEZ ALVARADO  
COORDINADOR ESTATAL DE PROTECCION CIVIL





INFORME DE AVANCE DEL PROGRAMA OPERATIVO ANUAL 2022

Gobierno del Estado de Sonora

| CLAVE | NOMBRE DEL INDICADOR | UNI. MEDIDA | TIPO META | VAL. ACUM. | DATOS | PROGRAMADO ORIGINAL | MODIFICADO | REALIZADO | % DE AVANCE ANUAL |
|-------|----------------------|-------------|-----------|------------|-------|---------------------|------------|-----------|-------------------|
|       |                      |             |           |            |       | ANUAL               | ANUAL      | ANUAL     |                   |

DEPENDENCIA / ENTIDAD 32 COORDINACIÓN ESTATAL DE PROTECCIÓN CIVIL

UNIDAD ADMINISTRATIVA 001 COORDINACIÓN ESTATAL DE PROTECCIÓN CIVIL

|  |  |         |   |    |      |         |         |          |         |
|--|--|---------|---|----|------|---------|---------|----------|---------|
| E102E18  | PROTECCIÓN CIVIL   |         |   |    |      |         |         |          |         |
| 067  | CONCERTACIÓN PARA LA PROTECCIÓN CIVIL.   |         |   |    |      |         |         |          |         |
|  | PORCENTAJE DE PERSONAS ATENDIDAS MEDIANTE PLATICAS Y CONFERENCIAS EN MATERIA DE PROTECCION CIVIL | PERSONA | P | SI | META | 99.21%  | 99.21%  | 211.01   | 212.70% |
|  |  |         |   |    | NUM  | 5000.00 | 5000.00 | 10635.00 |         |
|  |  |         |   |    | DEN  | 5040.00 | 5040.00 | 5040.00  |         |
| EVALUACIÓN CUALITATIVA   |  |         |   |    |      |         |         |          |         |
| SE LOGRÓ LA META MUY POR ENCIMA DE LO PROYECTADO, YA QUE SE RECIBIERON UNA GRAN CANTIDAD DE SOLICITUDES DE INSTITUCIONES Y EMPRESAS INTERESADOS EN APOYO PARA PLATICAS INDUCTIVAS EN MATERIA DE PROTECCION CIVIL DEBIDO ALA GRAN DIFUSIÓN CON LA QUE CUENTA ESTA COORDINACIÓN ESTATAL. |  |         |   |    |      |         |         |          |         |

|                                |  |          |   |    |      |         |         |        |         |
|--------------------------------|--|----------|---|----|------|---------|---------|--------|---------|
| 287                            | COORDINACIÓN ADMINISTRATIVA                |          |   |    |      |         |         |        |         |
|                                | PORCENTAJE DE ASESORÍAS LEGALES REALIZADAS | ASESORÍA | P | SI | META | 100.00% | 100.00% | 114.60 | 114.60% |
|                                |  |          |   |    | NUM  | 452.00  | 452.00  | 518.00 |         |
|                                |  |          |   |    | DEN  | 452.00  | 452.00  | 452.00 |         |
| EVALUACIÓN CUALITATIVA         |  |          |   |    |      |         |         |        |         |
| SE CUMPLIÓ LA META PROYECTADA. |  |          |   |    |      |         |         |        |         |

|  |  |         |   |    |      |         |         |        |         |
|--|--|---------|---|----|------|---------|---------|--------|---------|
| 067  | CONCERTACIÓN PARA LA PROTECCIÓN CIVIL.   |         |   |    |      |         |         |        |         |
|  | PORCENTAJE DE PLATICAS Y CONFERENCIAS OTORGADAS EN MATERIA DE PROTECCION CIVIL | PLÁTICA | P | SI | META | 100.00% | 100.00% | 206.25 | 206.25% |
|  |  |         |   |    | NUM  | 80.00   | 80.00   | 165.00 |         |
|  |  |         |   |    | DEN  | 80.00   | 80.00   | 80.00  |         |
| EVALUACIÓN CUALITATIVA   |  |         |   |    |      |         |         |        |         |
| SE ALCANZÓ LA META POR ENCIMA DE LO PROYECTADO, YA QUE SE DIO LA ATENCIÓN A TODAS LAS SOLICITUDES RECIBIDAS Y ATENDIDAS, CON EL MAYOR NUMERO POSIBLE DE PLATICAS INDUCTIVAS DE PROTECCION CIVIL. |  |         |   |    |      |         |         |        |         |

|                                |  |        |   |    |      |         |         |        |         |
|--------------------------------|--|--------|---|----|------|---------|---------|--------|---------|
| 287                            | COORDINACIÓN ADMINISTRATIVA                              |        |   |    |      |         |         |        |         |
|                                | PORCENTAJE DE SERVICIOS EN ATENCIÓN DE ASUNTOS JURÍDICOS | ACCIÓN | P | SI | META | 100.00% | 100.00% | 146.15 | 146.15% |
|                                |  |        |   |    | NUM  | 13.00   | 13.00   | 19.00  |         |
|                                |  |        |   |    | DEN  | 13.00   | 13.00   | 13.00  |         |
| EVALUACIÓN CUALITATIVA         |  |        |   |    |      |         |         |        |         |
| SE CUMPLIÓ LA META PROYECTADA. |  |        |   |    |      |         |         |        |         |

|   |  |         |   |    |      |       |       |        |         |
|---|--|---------|---|----|------|-------|-------|--------|---------|
| 067   | CONCERTACIÓN PARA LA PROTECCIÓN CIVIL.   |         |   |    |      |       |       |        |         |
|   | NUMERO DE ACCIONES DE MEDIDAS DIFUNDIDAS | REPORTE | P | NO | META | 100%  | 100%  | 100.00 | 100.00% |
|   |  |         |   |    | NUM  | 21.00 | 21.00 | 84.00  |         |
|   |  |         |   |    | DEN  | 21.00 | 21.00 | 84.00  |         |
| EVALUACIÓN CUALITATIVA  |  |         |   |    |      |       |       |        |         |
| SE CUMPLIÓ CON LA META PROGRAMADA, PARA QUE LA POBLACIÓN SONORENSE SE ENCUENTRE INFORMADA EN TIEMPO Y FORMA DE LOS AGENTES PERTURBADORES. |  |         |   |    |      |       |       |        |         |

|  |  |        |   |    |      |      |      |      |        |
|--|--|--------|---|----|------|------|------|------|--------|
| 287  | COORDINACIÓN ADMINISTRATIVA  |        |   |    |      |      |      |      |        |
|  | ACTIVIDADES REALIZADAS PARA EL FORTALECIMIENTO DE LOS PROCESOS ADMINISTRATIVOS | ACCIÓN | A | SI | META | 4.00 | 4.00 | 3.00 | 75.00% |
|  |  |        |   |    | NUM  | 4.00 | 4.00 | 3.00 |        |
|  |  |        |   |    | DEN  |      |      |      |        |
| EVALUACIÓN CUALITATIVA   |  |        |   |    |      |      |      |      |        |
| ESTAS ACCIONES SE DESARROLLAN AL TERMINO DE CADA TRIMESTRE, LAS SESIONES DEL COMITÉ DE DESEMPEÑO INSTITUCIONAL SE LLEVAN A CABO PERIODICAMENTE, LA CORRESPONDIENTE AL CUARTO TRIMESTRE SE REALIZARÁ EN EL MES DE ENERO DEL AÑO 2023. |  |        |   |    |      |      |      |      |        |



INFORME DE AVANCE DEL PROGRAMA OPERATIVO ANUAL 2022

Gobierno del Estado de Sonora

| CLAVE | NOMBRE DEL INDICADOR | UNI. MEDIDA | TIPO META | VAL. ACUMI. | DATOS | PROGRAMADO ORIGINAL | MODIFICADO | REALIZADO | % DE AVANCE ANUAL |
|-------|----------------------|-------------|-----------|-------------|-------|---------------------|------------|-----------|-------------------|
|       |                      |             |           |             |       | ANUAL               | ANUAL      | ANUAL     |                   |

DEPENDENCIA / ENTIDAD 32 COORDINACIÓN ESTATAL DE PROTECCIÓN CIVIL

|   |  |              |   |    |      |      |      |       |        |
|---|--|--------------|---|----|------|------|------|-------|--------|
| 067   | CONCERTACIÓN PARA LA PROTECCIÓN CIVIL.                 |              |   |    |      |      |      |       |        |
|   | PORCENTAJE DE CAPACITACIONES CON PERSPECTIVA DE GENERO | CAPACITACIÓN | P | NO | META | 100% | 100% | 50.00 | 50.00% |
|   |  |              |   |    | NUM  | 2.00 | 2.00 | 5.00  |        |
|   |  |              |   |    | DEN  | 2.00 | 2.00 | 10.00 |        |
| EVALUACIÓN CUALITATIVA  |  |              |   |    |      |      |      |       |        |
| NO SE CUMPLIO CON EL OBJETIVO DE LAS CAPACITACIONES CALENDARIZADAS Y PROGRAMADAS EN COORDINACION CON EL ISM . |  |              |   |    |      |      |      |       |        |

|                        |   |        |   |    |      |         |         |        |         |
|------------------------|---|--------|---|----|------|---------|---------|--------|---------|
| 287                    | COORDINACIÓN ADMINISTRATIVA   |        |   |    |      |         |         |        |         |
|                        | PORCENTAJE DE CUMPLIMIENTO DE LOS ELEMENTOS DE CONTROL Y POR NORMA GENERAL DE CONTROL INTERNO | ACCIÓN | P | SI | META | 100.00% | 100.00% | 100.00 | 100.00% |
|                        |   |        |   |    | NUM  | 1.00    | 1.00    | 1.00   |         |
|                        |   |        |   |    | DEN  | 1.00    | 1.00    | 1.00   |         |
| EVALUACIÓN CUALITATIVA |   |        |   |    |      |         |         |        |         |
| SE CUMPLIÓ LA META     |   |        |   |    |      |         |         |        |         |

|  |   |        |   |    |      |         |         |        |         |
|--|---|--------|---|----|------|---------|---------|--------|---------|
| 067  | CONCERTACIÓN PARA LA PROTECCIÓN CIVIL.                          |        |   |    |      |         |         |        |         |
|  | PORCENTAJE DE REALIZACION DE CAMPAÑAS EN MEDIOS DE COMUNICACION | ACCIÓN | P | SI | META | 100.00% | 100.00% | 100.00 | 100.00% |
|  |   |        |   |    | NUM  | 4.00    | 4.00    | 4.00   |         |
|  |   |        |   |    | DEN  | 4.00    | 4.00    | 4.00   |         |
| EVALUACIÓN CUALITATIVA   |   |        |   |    |      |         |         |        |         |
| SE CUMPLIÓ CON LA META PROGRAMADA. SE ESTABLECIERON ESTRATEGIAS PARA EVITAR O MITIGAR LOS IMPACTOS Y MINIMIZAR RIESGOS EN LO PARTICULAR Y SALVAGUARDAR LA VIDA DE LA CIUDADANIA, SUS BIENES, SERVICIOS Y EL ENTORNO ECOLÓGICO DURANTE LA PRESENTACIÓN DE EVENTOS EXTRAORDINARIOS, ESTO EN BASE ACCIONES DE DIFUSIÓN Y PROMOCIÓN. |   |        |   |    |      |         |         |        |         |

|                                |  |         |   |    |      |         |         |        |         |
|--------------------------------|--|---------|---|----|------|---------|---------|--------|---------|
| 287                            | COORDINACIÓN ADMINISTRATIVA  |         |   |    |      |         |         |        |         |
|                                | PORCENTAJE DE ACCIONES DE SEGUIMIENTO Y REPORTES DE RECURSOS EJERCIDOS REFERENTES A LOS PROGRAMAS PRESUPUESTARIOS DE LA SECRETARÍA | INFORME | P | SI | META | 100.00% | 100.00% | 100.00 | 100.00% |
|                                |  |         |   |    | NUM  | 4.00    | 4.00    | 4.00   |         |
|                                |  |         |   |    | DEN  | 4.00    | 4.00    | 4.00   |         |
| EVALUACIÓN CUALITATIVA         |  |         |   |    |      |         |         |        |         |
| SE CUMPLIÓ LA META PROYECTADA. |  |         |   |    |      |         |         |        |         |

|  |   |        |   |    |      |        |        |        |        |
|--|---|--------|---|----|------|--------|--------|--------|--------|
| 067  | CONCERTACIÓN PARA LA PROTECCIÓN CIVIL.  |        |   |    |      |        |        |        |        |
|  | ACCIONES DE COORDINACION INSTITUCIONAL CON OPERATIVIDAD ESTANDARIZADA Y EFICIENTE | ACCIÓN | P | SI | META | 99.03% | 99.03% | 88.66  | 89.53% |
|  |   |        |   |    | NUM  | 204.00 | 204.00 | 172.00 |        |
|  |   |        |   |    | DEN  | 206.00 | 206.00 | 194.00 |        |
| EVALUACIÓN CUALITATIVA   |   |        |   |    |      |        |        |        |        |
| SE LOGRÓ DAR UN GRAN AVANCE EN LA VINCULACIÓN INSTITUCIONAL, DEBIDO A QUE SE HA PRIORIZADO LA VINCULACIÓN INTERINSTITUCIONAL. SE FORTALECEN LAS ESTRATEGIAS Y ESQUEMAS DE VINCULACIÓN INSTITUCIONAL PARA REDUCIR EL RIESGO EN LA IMPLEMENTACIÓN DE ACCIONES DE ATENCIÓN Y RECUPERACIÓN ANTE EVENTOS DE EMERGENCIAS Y DESASTRES, ESTO MEDIANTE LA TRANSVERSALIDAD Y OPERATIVIDAD EFICIENTE. |   |        |   |    |      |        |        |        |        |

|   |   |        |   |    |      |         |         |       |        |
|---|---|--------|---|----|------|---------|---------|-------|--------|
| 287   | COORDINACIÓN ADMINISTRATIVA   |        |   |    |      |         |         |       |        |
|   | PORCENTAJE DE ACCIONES DE ACTUALIZACIÓN DE MANUALES ADMINISTRATIVOS | ACCIÓN | P | SI | META | 100.00% | 100.00% | 75.00 | 75.00% |
|   |   |        |   |    | NUM  | 4.00    | 4.00    | 3.00  |        |
|   |   |        |   |    | DEN  | 4.00    | 4.00    | 4.00  |        |
| EVALUACIÓN CUALITATIVA  |   |        |   |    |      |         |         |       |        |
| DEBIDO A QUE CONTINUA EL PROCESO DE ACTUALIZACIÓN DEL REGLAMENTO INTERIOR DE LA COORDINACIÓN ESTATAL DE PROTECCIÓN CIVIL , NO SE HA PODIDO CONTINUAR CON LOS TRABAJOS DE ACTUALIZACIÓN DE LOS MANUALES ADMINISTRATIVOS. |   |        |   |    |      |         |         |       |        |



INFORME DE AVANCE DEL PROGRAMA OPERATIVO ANUAL 2022

Gobierno del Estado de Sonora

| CLAVE | NOMBRE DEL INDICADOR | UNI. MEDIDA | TIPO META | VAL. ACUM. | DATOS | PROGRAMADO ORIGINAL | MODIFICADO | REALIZADO | % DE AVANCE ANUAL |
|-------|----------------------|-------------|-----------|------------|-------|---------------------|------------|-----------|-------------------|
|       |                      |             |           |            |       | ANUAL               | ANUAL      | ANUAL     |                   |

DEPENDENCIA / ENTIDAD 32 COORDINACIÓN ESTATAL DE PROTECCIÓN CIVIL

|     |   |      |   |    |      |         |         |       |        |
|-----|---|------|---|----|------|---------|---------|-------|--------|
| 067 | CONCERTACIÓN PARA LA PROTECCIÓN CIVIL.                              |      |   |    |      |         |         |       |        |
|     | PORCENTAJE DE SISTEMAS MUNICIPALES DE PROTECCION CIVIL ACTUALIZADOS | ACTA | P | SI | META | 100.00% | 100.00% | 97.22 | 97.22% |
|     |   |      |   |    | NUM  | 72.00   | 72.00   | 70.00 |        |
|     |   |      |   |    | DEN  | 72.00   | 72.00   | 72.00 |        |

EVALUACIÓN CUALITATIVA  
SE REALIZARON LAS ACCIONES PERTINENTES, VISITANDO 72 MUNICIPIOS EN LOS CUALES SE BRINDO CAPACITACION A LAS BRIGADAS QUE COMPONEN EL SISTEMA MUNICIPAL DE PROTECCION CIVIL, AUN ASI NO LLEGANDO A LA META ANUAL YA QUE POR LA COORDINACION DEL MUNICIPIO NO CONTAMOS CON LAS DOS ACTAS PERTINENTES.

|     |  |          |   |    |      |         |         |        |         |
|-----|--|----------|---|----|------|---------|---------|--------|---------|
| 287 | COORDINACIÓN ADMINISTRATIVA  |          |   |    |      |         |         |        |         |
|     | PORCENTAJE DE ACCIONES DE CAPACITACIÓN DEL PERSONAL ADSCRITO EN TEMÁTICAS REFERENTES A LA OPERATIVIDAD MARCO JURÍDICO Y ADMINISTRACIÓN | PERSONAL | P | SI | META | 100.00% | 100.00% | 100.00 | 100.00% |
|     |  |          |   |    | NUM  | 16.00   | 16.00   | 16.00  |         |
|     |  |          |   |    | DEN  | 16.00   | 16.00   | 16.00  |         |

EVALUACIÓN CUALITATIVA  
SE CUMPLIÓ LA META PROGRAMADA.

|     |   |          |   |    |      |         |         |        |         |
|-----|---|----------|---|----|------|---------|---------|--------|---------|
| 067 | CONCERTACIÓN PARA LA PROTECCIÓN CIVIL.  |          |   |    |      |         |         |        |         |
|     | PORCENTAJE DE PROYECTOS PARA ENFRENTAR EFICAZMENTE LAS EMERGENCIAS DE MANERA CONJUNTA EN LA ZONA FRONTERIZA | PROYECTO | P | SI | META | 100.00% | 100.00% | 150.00 | 150.00% |
|     |   |          |   |    | NUM  | 4.00    | 4.00    | 6.00   |         |
|     |   |          |   |    | DEN  | 4.00    | 4.00    | 4.00   |         |

EVALUACIÓN CUALITATIVA  
SE CUMPLIÓ CON EL PLAN DE TRABAJO ESTABLECIDO EN EL PROGRAMA AMBIENTAL DE FRONTERA 2025, TODO ESTO EN COORDINACION CON LAS DIFERENTES AUTORIDADES PARA REALIZAR LO PROGRAMADO EN LA AGENDA.

|     |  |          |   |    |      |         |         |        |        |
|-----|--|----------|---|----|------|---------|---------|--------|--------|
| 287 | COORDINACIÓN ADMINISTRATIVA  |          |   |    |      |         |         |        |        |
|     | PORCENTAJE DE ACCIONES PARA EL CUMPLIMIENTO OPORTUNO EN LA GESTIÓN DE LAS SOLICITUDES DE INFORMACIÓN | ATENCIÓN | P | SI | META | 100.00% | 100.00% | 63.46  | 63.46% |
|     |  |          |   |    | NUM  | 104.00  | 104.00  | 66.00  |        |
|     |  |          |   |    | DEN  | 104.00  | 104.00  | 104.00 |        |

EVALUACIÓN CUALITATIVA  
SE HA DADO RESPUESTA EN TIEMPO Y FORMA A LAS SOLICITUDES DE INFORMACIÓN RECIBIDAS, AUNQUE EL NÚMERO DE SOLICITUDES HA SIDO MENOR A LO PROYECTADO.

|     |  |        |   |    |      |         |         |        |         |
|-----|--|--------|---|----|------|---------|---------|--------|---------|
| 067 | CONCERTACIÓN PARA LA PROTECCIÓN CIVIL.       |        |   |    |      |         |         |        |         |
|     | PORCENTAJE DE SESIONES DE LA JUNTA DIRECTIVA | SESIÓN | P | SI | META | 100.00% | 100.00% | 100.00 | 100.00% |
|     |  |        |   |    | NUM  | 4.00    | 4.00    | 4.00   |         |
|     |  |        |   |    | DEN  | 4.00    | 4.00    | 4.00   |         |

EVALUACIÓN CUALITATIVA  
SE CUMPLIÓ LA META PROYECTDA.

|  |   |             |   |    |      |         |         |        |         |
|--|---|-------------|---|----|------|---------|---------|--------|---------|
|  | PORCENTAJE DE CONVENIOS DE COLABORACION Y COOPERACION EN MATERIA DE PROTECCION CIVIL CELEBRADOS | ACTIVIDADES | P | SI | META | 100.00% | 100.00% | 150.00 | 150.00% |
|  |   |             |   |    | NUM  | 4.00    | 4.00    | 6.00   |         |
|  |   |             |   |    | DEN  | 4.00    | 4.00    | 4.00   |         |

EVALUACIÓN CUALITATIVA  
SE CUMPLIÓ LA META PROGRAMADA, DEBIDO A LA FIRMA PARA LA COLABORACION EN MATERIA DE COORDINACION Y COLABORACION , CAPACITACION , INFORMACION , DIFUCION Y PROMOCION DE LA CULTURA DE PREVENCION Y GESTION INTEGRAL DE RIESGOS CON DIFERENTES INSTITUCIONES.



INFORME DE AVANCE DEL PROGRAMA OPERATIVO ANUAL 2022

Gobierno del Estado de Sonora

| CLAVE | NOMBRE DEL INDICADOR | UNI. MEDIDA | TIPO META | VAL. ACUMI. | DATOS | PROGRAMADO ORIGINAL | MODIFICADO | REALIZADO | % DE AVANCE ANUAL |
|-------|----------------------|-------------|-----------|-------------|-------|---------------------|------------|-----------|-------------------|
|       |                      |             |           |             |       | ANUAL               | ANUAL      | ANUAL     |                   |

DEPENDENCIA / ENTIDAD 32 COORDINACIÓN ESTATAL DE PROTECCIÓN CIVIL

|  |  |          |   |    |      |        |        |       |        |
|--|--|----------|---|----|------|--------|--------|-------|--------|
|  | PORCENTAJE DE EMPRESAS ESPECIALIZADAS EN PROPORCIONAR SERVICIOS EN MATERIA DE PROTECCION CIVIL | REGISTRO | P | SI | META | 95.00% | 95.00% | 72.50 | 76.32% |
|  |  |          |   |    | NUM  | 38.00  | 38.00  | 29.00 |        |
|  |  |          |   |    | DEN  | 40.00  | 40.00  | 40.00 |        |

EVALUACIÓN CUALITATIVA

SE HAN PRESENTADO POCAS EMPRESAS A SOLICITAR SU REGISTRO ANTE ESTA COORDINACIÓN ESTATAL DE PROTECCIÓN CIVIL Y ALGUNAS NO HAN CUMPLIDO CON LOS REQUISITOS, POR LO QUE NO SE CUMPLIÓ LA META PROGRAMADA.

|  |  |          |   |    |      |         |         |       |        |
|--|--|----------|---|----|------|---------|---------|-------|--------|
|  | PORCENTAJE DE EMPRESAS ESPECIALIZADAS EN PROPORCIONAR SERVICIOS EN MATERIA DE PROTECCION CIVIL QUE REVALIDARON SU REGISTRO | REGISTRO | P | SI | META | 100.00% | 100.00% | 82.86 | 82.86% |
|  |  |          |   |    | NUM  | 70.00   | 70.00   | 58.00 |        |
|  |  |          |   |    | DEN  | 70.00   | 70.00   | 70.00 |        |

EVALUACIÓN CUALITATIVA

CONFORME LO ESTIPULA LA LEY DE PROTECCIÓN CIVIL PARA EL ESTADO DE SONORA, BASADO EN LOS REQUISITOS ESTABLECIDOS PARA LAS EMPRESAS ESPECIALIZADAS, SE HAN INGRESADO DIVERSOS TRAMITES DE REVALIDACIÓN DEL REGISTRO Y ALGUNAS AL NO CUMPLIR CON LOS REQUISITOS DEL MISMO NO LES FUE OTORGADA SU REVALIDACIÓN.

|  |  |         |   |    |      |         |         |        |         |
|--|--|---------|---|----|------|---------|---------|--------|---------|
|  | PORCENTAJE DE EMERGENCIAS ATENDIDAS EN ATENCION A SINIESTROS Y DESASTRES | INFORME | P | SI | META | 100.00% | 100.00% | 735.00 | 735.00% |
|  |  |         |   |    | NUM  | 20.00   | 20.00   | 147.00 |         |
|  |  |         |   |    | DEN  | 20.00   | 20.00   | 20.00  |         |

EVALUACIÓN CUALITATIVA

SE LOGRÓ LA META MUY POR ENCIMA DE LO PROYECTADO, DEBIDO AL INCREMENTO EN LA RESPUESTA EN ATENCION A EMERGENCIAS SOLICITADAS POR MEDIO DEL SIT.

|  |   |         |   |    |      |          |          |          |         |
|--|---|---------|---|----|------|----------|----------|----------|---------|
|  | PORCENTAJE DE EMERGENCIAS ATENDIDAS DE SOLICITUDES DE SERVICIOS RECIBIDOS EN EL SIT | REPORTE | P | SI | META | 48.39%   | 48.39%   | 76.29    | 157.66% |
|  |   |         |   |    | NUM  | 24000.00 | 24000.00 | 37838.00 |         |
|  |   |         |   |    | DEN  | 49600.00 | 49600.00 | 49600.00 |         |

EVALUACIÓN CUALITATIVA

SE LOGRÓ LA META POR ENCIMA DE LO PROYECTADO, DEBIDO A QUE LOS CIUDADANOS UTILIZAN MAS LAS LINEAS DE EMERGENCIA PARA REPORTAR CUALQUIER SINIESTRO.

|  |   |        |   |    |      |         |         |        |         |
|--|---|--------|---|----|------|---------|---------|--------|---------|
|  | PORCENTAJE DE ATENCION A EVENTOS SOCIO-ORGANIZATIVOS MASIVO SUPERVISADO POR ESTA COORDINACION | EVENTO | P | SI | META | 100.00% | 100.00% | 590.91 | 590.91% |
|  |   |        |   |    | NUM  | 11.00   | 11.00   | 65.00  |         |
|  |   |        |   |    | DEN  | 11.00   | 11.00   | 11.00  |         |

EVALUACIÓN CUALITATIVA

SE REBASÓ LA META MUY POR ENCIMA DE LO PROYECTADO, YA QUE HA AUMENTADO CONSIDERABLEMENTE LAS SOLICITUDES DE ATENCIÓN A EVENTOS MASIVOS Y SE LES HA BRINDADO LA ATENCIÓN A TODAS LAS PETICIONES RECIBIDAS.

|  |                                    |          |   |    |      |         |         |        |         |
|--|------------------------------------|----------|---|----|------|---------|---------|--------|---------|
|  | PORCENTAJE DE SIMULACROS ATENDIDOS | ATENCIÓN | P | SI | META | 100.00% | 100.00% | 460.00 | 460.00% |
|  |                                    |          |   |    | NUM  | 10.00   | 10.00   | 46.00  |         |
|  |                                    |          |   |    | DEN  | 10.00   | 10.00   | 10.00  |         |

EVALUACIÓN CUALITATIVA

DEBIDO AL AUMENTO CONSIDERABLE DE LOS OFICIOS DE INVITACIÓN PARA SUPERVISIÓN Y REALIZACIÓN DE UN SIMULACRO, SE LOGRÓ UNA META MUY POR ENCIMA DE LO PROYECTADO, YA QUE SE REALIZÓ UN MAYOR NUMERO DE SUPERVISIÓN A INMUEBLES EN LA REALIZACIÓN DE UN SIMULACRO.

|  |  |         |   |    |      |         |         |        |         |
|--|--|---------|---|----|------|---------|---------|--------|---------|
|  | PORCENTAJE DE INCENDIOS FORESTALES ATENDIDOS | REPORTE | P | SI | META | 100.00% | 100.00% | 242.86 | 242.86% |
|  |  |         |   |    | NUM  | 7.00    | 7.00    | 17.00  |         |
|  |  |         |   |    | DEN  | 7.00    | 7.00    | 7.00   |         |

EVALUACIÓN CUALITATIVA

SE REALIZÓ UN AJUSTE EN EL TOTAL, YA QUE EN EL SEGUNDO TRIMESTRE SE ATENDIÓ SOLO 13 INCENDIOS FORESTALES Y POR ERROR SE PUSO 26. HABIÉNDOSE CUMPLIDO CON LA META MUY POR ENCIMA DE LO PROYECTADO.



INFORME DE AVANCE DEL PROGRAMA OPERATIVO ANUAL 2022

Gobierno del Estado de Sonora

| CLAVE | NOMBRE DEL INDICADOR | UNI. MEDIDA | TIPO META | VAL. ACUMI. | DATOS | PROGRAMADO ORIGINAL | MODIFICADO | REALIZADO | % DE AVANCE ANUAL |
|-------|----------------------|-------------|-----------|-------------|-------|---------------------|------------|-----------|-------------------|
|       |                      |             |           |             |       | ANUAL               | ANUAL      | ANUAL     |                   |

DEPENDENCIA / ENTIDAD 32 COORDINACIÓN ESTATAL DE PROTECCIÓN CIVIL

|  |  |            |   |    |      |        |        |        |         |
|--|--|------------|---|----|------|--------|--------|--------|---------|
|  | PORCENTAJE DE DIAGNOSTICOS DE RIESGO AUTORIZADOS | RESOLUCIÓN | P | SI | META | 57.32% | 57.32% | 151.22 | 263.83% |
|  |  |            |   |    | NUM  | 94.00  | 94.00  | 248.00 |         |
|  |  |            |   |    | DEN  | 164.00 | 164.00 | 164.00 |         |

EVALUACIÓN CUALITATIVA

AUMENTÓ EN EL INGRESO DE DIAGNOSTICOS DE RIESGO ANTE ESTA COORDINACION POR EL INCREMENTO DE INMUEBLES Y SUJETOS OBLIGADOS CON INTERES DE CUMPLIR CON LOS LINEAMIENTOS PARA SU SEGURIDAD, DEBIDO A QUE INTERNAMENTE SE HAN REDUCIDO LOS TIEMPOS DE RESPUESTA POR PARTE DE LA COORDINACION AL SUJETO OBLIGADO, PROVOCANDO QUE EL TRÁMITE SEA EN UN MENOR TIEMPO. POR LO QUE SE CUMPLIÓ LA META POR ENCIMA DE LO PROYECTADO.

|  |   |         |   |    |      |            |            |            |       |
|--|---|---------|---|----|------|------------|------------|------------|-------|
|  | PORCENTAJE DE ATLAS DE RIESGO ACTUALIZADO | PERSONA | P | SI | META | 73.27%     | 73.27%     | 0.00       | 0.00% |
|  |   |         |   |    | NUM  | 2157800.00 | 2157800.00 | 0.00       |       |
|  |   |         |   |    | DEN  | 2944840.00 | 2944840.00 | 2944840.00 |       |

EVALUACIÓN CUALITATIVA

NO SE CUENTA CON EL RECURSO PARA LA ACTUALIZACION DE DICHO PROGRAMA, Y SE REALIZAN LA GESTIONES NECESARIAS ANTE LOS ORGANISMOS CORRESPONDIENTES.

|  |  |           |   |    |      |       |       |       |       |
|--|--|-----------|---|----|------|-------|-------|-------|-------|
|  | PORCENTAJE DE ACTUALIZACION DEL SISTEMA DE INFORMACION GEOGRAFICA DE LOS 72 MUNICIPIOS | MUNICIPIO | P | SI | META | 8.33% | 8.33% | 0.00  | 0.00% |
|  |  |           |   |    | NUM  | 6.00  | 6.00  | 0.00  |       |
|  |  |           |   |    | DEN  | 72.00 | 72.00 | 72.00 |       |

EVALUACIÓN CUALITATIVA

NO SE CUENTA CON EL RECURSO PARA LA ACTUALIZACION DE DICHO PROGRAMA, Y SE REALIZAN LA GESTIONES NECESARIAS ANTE LOS ORGANISMOS CORRESPONDIENTES.

|  |   |        |   |    |      |         |         |         |         |
|--|---|--------|---|----|------|---------|---------|---------|---------|
|  | NUMERO DE ACCIONES PARA EL CUMPLIMIENTO DE LAS DISPOSICIONES LEGALES Y NORMATIVIDAD APLICABLE | ACCIÓN | A | SI | META | 5115.00 | 5115.00 | 5136.00 | 100.41% |
|  |   |        |   |    | NUM  | 5115.00 | 5115.00 | 5136.00 |         |
|  |   |        |   |    | DEN  |         |         |         |         |

EVALUACIÓN CUALITATIVA

SE CUMPLIÓ CON LA META ESTABLECIDA DEBIDO A QUE SE EMPIEZAN A REGULARIZAR LAS ACTIVIDADES ECONÓMICAS EN EL ESTADO, CAUSANDO COMO CONSECUENCIA UN MAYOR CUMPLIMIENTO DE LOS SUJETOS OBLIGADOS Y EN LA REALIZACIÓN DE INSPECCIONES DE NUESTRO PROGRAMA ANUAL DE INSPECCIONES.

|  |   |            |   |    |      |         |         |         |         |
|--|---|------------|---|----|------|---------|---------|---------|---------|
|  | PORCENTAJE DE PROGRAMAS INTERNOS DICTAMINADOS DE PROTECCION CIVIL | RESOLUCIÓN | P | SI | META | 100.00% | 100.00% | 545.00  | 545.00% |
|  |   |            |   |    | NUM  | 300.00  | 300.00  | 1635.00 |         |
|  |   |            |   |    | DEN  | 300.00  | 300.00  | 300.00  |         |

EVALUACIÓN CUALITATIVA

EL AUMENTO DE PROGRAMAS INTERNOS SE DEBE A LA PROMOCIÓN REALIZADA EN CUANTO A LA IMPORTANCIA DE SALVAGUARDAR LA INTEGRIDAD FÍSICA DEL CIUDADANO, POR LO CUAL SE HA TENIDO MAYOR CAPTACIÓN DE SUJETOS OBLIGADOS, REBASANDO MUY POR ENCIMA LA META ESTABLECIDA.

|  |   |            |   |    |      |         |         |         |        |
|--|---|------------|---|----|------|---------|---------|---------|--------|
|  | PORCENTAJE DE REVALIDACIONES DE PROGRAMAS INTERNOS DICTAMINADOS DE PROTECCION CIVIL | RESOLUCIÓN | P | SI | META | 100.00% | 100.00% | 73.74   | 73.74% |
|  |   |            |   |    | NUM  | 4455.00 | 4455.00 | 3285.00 |        |
|  |   |            |   |    | DEN  | 4455.00 | 4455.00 | 4455.00 |        |

EVALUACIÓN CUALITATIVA

LAS METAS ESTAN BASADAS EN LOS REGISTROS DE PROGRAMAS INTERNOS DEL AÑO ANTERIOR, POR LO QUE NUESTRA PROYECCIÓN NO SE LOGRÓ DEBIDO A QUE UN GRAN PORCENTAJE NO PRESENTÓ SU REVALIDACIÓN DURANTE EL AÑO 2021 DEBIDO A LA PANDEMIA. POR TAL MOTIVO LA LEY DE PROTECCIÓN CIVIL DEL ESTADO DE SONORA MARCA QUE DURANTE EL AÑO 2022 DEBEN PRESENTAR PROGRAMA INTERNO. ES POR ELLO QUE LA META EN REVALIDACIONES NO SE CUMPLIÓ.

|  |   |          |   |    |      |        |        |       |        |
|--|---|----------|---|----|------|--------|--------|-------|--------|
|  | PORCENTAJE DE DICTAMENES EMITIDOS PARA USO DE SUSTANCIAS EXPLOSIVAS | DICTAMEN | P | SI | META | 96.55% | 96.55% | 13.79 | 14.29% |
|  |   |          |   |    | NUM  | 28.00  | 28.00  | 4.00  |        |
|  |   |          |   |    | DEN  | 29.00  | 29.00  | 29.00 |        |

EVALUACIÓN CUALITATIVA

NO SE CUMPLIÓ LA META DEBIDO A QUE ESTÁ EN PROCESO LA REACTIVACIÓN DE LA ACTIVIDAD ECONOMICA DEL ESTADO.



GOBIERNO DEL ESTADO DE SONORA

CPCA III-04

INFORME DE AVANCE DEL PROGRAMA OPERATIVO ANUAL 2022

ANUAL

Gobierno del Estado de Sonora

| CLAVE | NOMBRE DEL INDICADOR | UNI. MEDIDA | TIPO META | VAL. ACUMI. | DATOS | PROGRAMADO ORIGINAL | MODIFICADO | REALIZADO | % DE AVANCE ANUAL |
|-------|----------------------|-------------|-----------|-------------|-------|---------------------|------------|-----------|-------------------|
|       |                      |             |           |             |       | ANUAL               | ANUAL      | ANUAL     |                   |

DEPENDENCIA / ENTIDAD 32 COORDINACIÓN ESTATAL DE PROTECCIÓN CIVIL

|  |  |      |   |    |      |         |         |        |        |
|--|--|------|---|----|------|---------|---------|--------|--------|
|  | PORCENTAJE DE INMUEBLES SUJETOS A LOSTERMINOS DE REFERENCIA 002 Y 005 INSPECCIONADOS | ACTA | P | SI | META | 100.00% | 100.00% | 42.50  | 42.50% |
|  |  |      |   |    | NUM  | 160.00  | 160.00  | 68.00  |        |
|  |  |      |   |    | DEN  | 160.00  | 160.00  | 160.00 |        |

EVALUACIÓN CUALITATIVA

NO SE LOGRÓ LLEGAR A LA META DEBIDO A LA REDUCCIÓN DE PERSONAL EN LA PLANTILLA DE INSPECTORES Y POR FALTA DE UNIDADES VEHICULARES EN LA ZONA HERMOSILLO Y EN LOS DOS DISTRITOS NORTE Y SUR DEL ESTADO DE SONORA.

|  |   |      |   |    |      |         |         |        |        |
|--|---|------|---|----|------|---------|---------|--------|--------|
|  | PORCENTAJE DE CENTROS DE DESARROLLO INFANTIL INSPECCIONADOS | ACTA | P | SI | META | 100.00% | 100.00% | 75.63  | 75.63% |
|  |   |      |   |    | NUM  | 160.00  | 160.00  | 121.00 |        |
|  |   |      |   |    | DEN  | 160.00  | 160.00  | 160.00 |        |

EVALUACIÓN CUALITATIVA

EL TOTAL DE CENTROS DE DESARROLLO INTEGRAL INFANTIL QUE SE INSPECCIONÓ COMO META ANUAL ES DE 121 Y NO DE 160, DEBIDO A UN ERROR QUE SE COMETIÓ, YA QUE AL MOMENTO DE EJECUTAR LAS VISITAS RESULTARON SER SUJETOS A OTROS TERMINOS DE REFERENCIA. SE CUMPLIÓ CON EL 100% DE VISITAS DE LOS CEDIS QUE SE ENCUENTRAN EN OPERACIÓN DEL PROGRAMA ANUAL DE INSPECCIONES Y SE LE SUMARON INSPECCIONES EXTRAORDINARIAS A CENTROS DE DESARROLLO INFANTIL YA QUE FUERON ATENDIDOS POR REPORTES DE LA CIUDADANIA.

|  |   |         |   |    |      |       |       |       |         |
|--|---|---------|---|----|------|-------|-------|-------|---------|
|  | NUMERO DE INFORMES GENERADOS DERIVADO DE VISITAS DE SUPERVISION EN CUMPLIMIENTO DE PROTECCION CIVIL | INFORME | A | SI | META | 12.00 | 12.00 | 23.00 | 191.67% |
|  |   |         |   |    | NUM  | 12.00 | 12.00 | 23.00 |         |
|  |   |         |   |    | DEN  |       |       |       |         |

EVALUACIÓN CUALITATIVA

SE CUMPLIÓ CON LA META POR ENCIMA DE LO PROYECTADO, DEBIDO AL AUMENTO DE SOLICITUDES DE APOYO EN ESTE RENGLON.

|  |                                      |      |   |    |      |      |      |      |       |
|--|--------------------------------------|------|---|----|------|------|------|------|-------|
|  | REHABILITACIÓN Y REPOSICIÓN DE POZOS | ACTA | A | SI | META | 0.00 | 2.00 | 0.00 | 0.00% |
|  |                                      |      |   |    | NUM  | 0.00 | 2.00 | 0.00 |       |
|  |                                      |      |   |    | DEN  |      |      |      |       |

EVALUACIÓN CUALITATIVA

NO SE LOGRÓ LA META PROYECTADA, DEBIDO A QUE LA DEPENDENCIA RESPONSABLE DE LA EJECUCIÓN DE LAS OBRAS, NO LAS A CONCLUIDO.

## COORDINACIÓN ESTATAL DE PROTECCIÓN CIVIL

CPCA-IV-01

## Indicadores de Postura Fiscal

Del 31 de enero de 2022 al 31 de diciembre de 2022

(Cifras en Pesos)

CUENTA PÚBLICA: 2022

| Concepto   | Estimado/Aprobado    | Devengado            | Recaudado/Pagado     |
|--|----------------------|----------------------|----------------------|
| <b>I. Ingresos Presupuestarios</b>                                   | <b>62,008,084.00</b> | <b>79,315,587.33</b> | <b>79,315,587.33</b> |
| 1. Ingresos Gobierno de la Entidad Federativa                        |                      |                      |                      |
| 2. Ingresos Sector Paraestatal                                       | <b>62,008,084.00</b> | <b>79,315,587.33</b> | <b>79,315,587.33</b> |
| <b>II. Egresos Presupuestarios ( II= 3+4 )</b>                       | <b>62,008,084.00</b> | <b>76,580,728.36</b> | <b>76,580,728.36</b> |
| 3. Egresos del Gobierno de la Entidad Federativa                     |                      |                      |                      |
| 4. Egresos del Sector Paraestatal                                    | <b>62,008,084.00</b> | <b>76,580,728.36</b> | <b>76,580,728.36</b> |
| <b>III. Balance Presupuestario (Superávit o Déficit) (III= I-II)</b> | <b>0.00</b>          | <b>2,734,858.97</b>  | <b>2,734,858.97</b>  |
| Concepto   | Estimado/Aprobado    | Devengado            | Recaudado/Pagado     |
| <b>III. Balance Presupuestario (Superávit o Déficit)</b>             | <b>0.00</b>          | <b>2,734,858.97</b>  | <b>2,734,858.97</b>  |
| <b>IV. Interés, Comisiones y Gastos de la Deuda</b>                  |                      |                      |                      |
| <b>V. Balance Primario (superávit o Déficit) (V= III+IV)</b>         | <b>0.00</b>          | <b>2,734,858.97</b>  | <b>2,734,858.97</b>  |
| Concepto   | Estimado/Aprobado    | Devengado            | Recaudado/Pagado     |
| <b>A. Financiamiento</b>   |                      |                      |                      |
| <b>B. Amortización de la Deuda</b>                                   |                      |                      |                      |
| <b>C. Financiamiento Neto</b>  | <b>0.00</b>          | <b>0.00</b>          | <b>0.00</b>          |

MTRO. DAVID ALEJANDRO CÓRDOVA DUARTE  
DIRECTOR ADMINISTRATIVO

LIC. JUAN MANUEL GONZÁLEZ ALVARADO  
COORDINADOR ESTATAL DE PROTECCION CIVIL

**COORDINACIÓN ESTATAL DE PROTECCIÓN CIVIL**  
**Balance Presupuestario - LDF**  
**Del 31 de enero de 2022 al 31 de diciembre de 2022**  
(PESOS)

**CPCA-IV-02**

**CUENTA PÚBLICA: 2022**

| Concepto (c)   | Estimado/<br>Aprobado (d) | Devengado  | Recaudado/<br>Pagado |
|--|---------------------------|------------|----------------------|
| <b>A. Ingresos Totales (A = A1+A2+A3)</b>  | 62,008,084                | 79,315,587 | 79,315,587           |
| A1. Ingresos de Libre Disposición  | 62,008,084                | 79,315,587 | 79,315,587           |
| A2. Transferencias Federales Etiquetadas   | -                         | -          | -                    |
| A3. Financiamiento Neto  | -                         | -          | -                    |
| <b>B. Egresos Presupuestarios<sup>1</sup> (B = B1+B2)</b>  | 62,008,084                | 76,580,728 | 76,580,728           |
| B1. Gasto No Etiquetado (sin incluir Amortización de la Deuda Pública)   | 62,008,084                | 76,580,728 | 76,580,728           |
| B2. Gasto Etiquetado (sin incluir Amortización de la Deuda Pública)  | -                         | -          | -                    |
| <b>C. Remanentes del Ejercicio Anterior (C = C1 + C2)</b>  | -                         | -          | -                    |
| C1. Remanentes de Ingresos de Libre Disposición aplicados en el periodo  | -                         | -          | -                    |
| C2. Remanentes de Transferencias Federales Etiquetadas aplicados en el periodo                                   | -                         | -          | -                    |
| <b>I. Balance Presupuestario (I = A - B + C)</b>   | -                         | 2,734,859  | 2,734,859            |
| <b>II. Balance Presupuestario sin Financiamiento Neto (II = I - A3)</b>  | -                         | 2,734,859  | 2,734,859            |
| <b>III. Balance Presupuestario sin Financiamiento Neto y sin Remanentes del Ejercicio Anterior (III= II - C)</b> | -                         | 2,734,859  | 2,734,859            |

| Concepto   | Aprobado | Devengado | Pagado    |
|--|----------|-----------|-----------|
| <b>E. Intereses, Comisiones y Gastos de la Deuda (E = E1+E2)</b>       | -        | -         | -         |
| E1. Intereses, Comisiones y Gastos de la Deuda con Gasto No Etiquetado | -        | -         | -         |
| E2. Intereses, Comisiones y Gastos de la Deuda con Gasto Etiquetado    | -        | -         | -         |
| <b>IV. Balance Primario (IV = III + E)</b>                             | -        | 2,734,859 | 2,734,859 |

| Concepto  | Estimado/ Aprobado | Devengado | Recaudado/<br>Pagado |
|---|--------------------|-----------|----------------------|
| <b>F. Financiamiento (F = F1 + F2)</b>  | -                  | -         | -                    |
| F1. Financiamiento con Fuente de Pago de Ingresos de Libre Disposición        | -                  | -         | -                    |
| F2. Financiamiento con Fuente de Pago de Transferencias Federales Etiquetadas | -                  | -         | -                    |
| <b>G. Amortización de la Deuda (G = G1 + G2)</b>                              | -                  | -         | -                    |
| G1. Amortización de la Deuda Pública con Gasto No Etiquetado                  | -                  | -         | -                    |
| G2. Amortización de la Deuda Pública con Gasto Etiquetado                     | -                  | -         | -                    |
| <b>A3. Financiamiento Neto (A3 = F - G)</b>                                   | -                  | -         | -                    |



**COORDINACIÓN ESTATAL DE PROTECCIÓN CIVIL**  
**Balance Presupuestario - LDF**  
**Del 31 de enero de 2022 al 31 de diciembre de 2022**  
(PESOS)

CPCA-IV-02

**CUENTA PÚBLICA: 2022**

| Concepto  | Estimado/<br>Aprobado | Devengado  | Recaudado/<br>Pagado |
|---|-----------------------|------------|----------------------|
| A1. Ingresos de Libre Disposición   | 62,008,084            | 79,315,587 | 79,315,587           |
| A3.1 Financiamiento Neto con Fuente de Pago de Ingresos de Libre Disposición (A3.1 = F1 – G1)     | -                     | -          | -                    |
| F1. Financiamiento con Fuente de Pago de Ingresos de Libre Disposición                            | -                     | -          | -                    |
| G1. Amortización de la Deuda Pública con Gasto No Etiquetado                                      | -                     | -          | -                    |
| B1. Gasto No Etiquetado (sin incluir Amortización de la Deuda Pública)                            | 62,008,084            | 76,580,728 | 76,580,728           |
| C1. Remanentes de Ingresos de Libre Disposición aplicados en el periodo                           | -                     | -          | -                    |
| <b>V. Balance Presupuestario de Recursos Disponibles (V = A1 + A3.1 – B 1 + C1)</b>               | -                     | 2,734,859  | 2,734,859            |
| <b>VI. Balance Presupuestario de Recursos Disponibles sin Financiamiento Neto (VI = V – A3.1)</b> | -                     | 2,734,859  | 2,734,859            |

| Concepto  | Estimado/ Aprobado | Devengado | Recaudado/<br>Pagado |
|---|--------------------|-----------|----------------------|
| A2. Transferencias Federales Etiquetadas  | -                  | -         | -                    |
| A3.2 Financiamiento Neto con Fuente de Pago de Transferencias Federales Etiquetadas (A3.2 = F2 – G2)    | -                  | -         | -                    |
| F2. Financiamiento con Fuente de Pago de Transferencias Federales Etiquetadas                           | -                  | -         | -                    |
| G2. Amortización de la Deuda Pública con Gasto Etiquetado   | -                  | -         | -                    |
| B2. Gasto Etiquetado (sin incluir Amortización de la Deuda Pública)                                     | -                  | -         | -                    |
| C2. Remanentes de Transferencias Federales Etiquetadas aplicados en el periodo                          | -                  | -         | -                    |
| <b>VII. Balance Presupuestario de Recursos Etiquetados (VII = A2 + A3.2 – B2 + C2)</b>                  | -                  | -         | -                    |
| <b>VIII. Balance Presupuestario de Recursos Etiquetados sin Financiamiento Neto (VIII = VII – A3.2)</b> | -                  | -         | -                    |

\_\_\_\_\_  
MTRO. DAVID ALEJANDRO CÓRDOVA DUARTE  
DIRECTOR ADMINISTRATIVO

\_\_\_\_\_  
LIC. JUAN MANUEL GONZÁLEZ ALVARADO  
COORDINADOR ESTATAL DE PROTECCION CIVIL

**COORDINACIÓN ESTATAL DE PROTECCIÓN CIVIL**  
**Relación de Cuentas Bancarias Productivas Específicas**  
**Del 31 de enero de 2022 al 31 de diciembre de 2022**  
**(pesos)**

**CPCA-IV-03**

**CUENTA PÚBLICA: 2022**

| Fondo, Programa o Convenio           | Datos de la Cuenta Bancaria           |                  |
|--------------------------------------|---------------------------------------|------------------|
|                                      | Institución Bancaria                  | Número de Cuenta |
| 1                    Gasto Operativo | Banco Santander (México) S.A. de C.V. | 65-50711062-8    |
| 2                    FOPREDENES      | Banco Mercantil Del Norte S.A.        | 1196974023       |
| 3                    FONDES          | Banco Mercantil Del Norte S.A.        | 1196974032       |
| 4                                    |                                       |                  |
| 5                                    |                                       |                  |
| 6                                    |                                       |                  |
| 7                                    |                                       |                  |
| 8                                    |                                       |                  |
| 9                                    |                                       |                  |
| 10                                   |                                       |                  |

"Bajo protesta de decir verdad declaramos que los Estados Financieros y sus Notas, son razonablemente correctos y son responsabilidad del emisor"

\_\_\_\_\_  
 MTRO. DAVID ALEJANDRO CÓRDOVA DUARTE  
 DIRECTOR ADMINISTRATIVO

\_\_\_\_\_  
 LIC. JUAN MANUEL GONZÁLEZ ALVARADO  
 COORDINADOR ESTATAL DE PROTECCION CIVIL

## Relación de Bienes Muebles e Inmuebles que Componen su Patrimonio

Al 31 de diciembre de 2022

(pesos)

CUENTA PÚBLICA 2022

|   | Código                | Descripción del Bien                              | Valor en Libros |
|---|-----------------------|---|-----------------|
|   | <i>BIENES MUEBLES</i> |   |                 |
| 1 | CEPC-AED-701-C-005-01 | CPU HP COMPAQ 8000                                | 1.15            |
|   | CEPC-AED-701-C-031-01 | TOUGHBOOK PANASONIC CF-31                         | 1.15            |
|   | CEPC-AED-701-C-032-01 | REGULADOR KOBLENZ                                 | 1.15            |
|   | CEPC-AED-701-E-003-01 | CAMARA SONY CYBERSHOT                             | 1.15            |
|   | CEPC-AED-701-E-004-01 | COMUNICADOR SATELITAL STACS BGAN INMART           | 1.15            |
|   | CEPC-AED-701-E-006-01 | DRON PHANTOM 3 ADVANCE GEN                        | 1.15            |
|   | CEPC-AED-701-E-007-01 | EQUIPO PORTATIL DE ELEVACION                      | 26124.55        |
|   | CEPC-AED-701-E-014-01 | GPS TRIMBLE JUNUSB                                | 1.15            |
|   | CEPC-AED-701-E-014-02 | GPS TRIMBLE JUNUSB                                | 1.15            |
|   | CEPC-AED-701-E-015-01 | IDENTIFICADOR DE QUIMICOS                         | 1.15            |
|   | CEPC-AED-701-E-016-01 | IMPRESORA HP LASER JETT 6980                      | 9280            |
|   | CEPC-AED-701-E-018-01 | MEDIDOR DE CIRCUITO (3 PIEZAS)                    | 1.15            |
|   | CEPC-AED-701-E-019-01 | MEDIDOR LASER BOSCH GLM100C                       | 1.15            |
|   | CEPC-AED-701-E-020-01 | MEGAFONOS STEREN                                  | 1.15            |
|   | CEPC-AED-701-E-020-02 | MEGAFONOS STEREN                                  | 1.15            |
|   | CEPC-AED-701-E-024-01 | REPRODUCTOR DVD SAMSUNG MODELO DVD-P190           | 1.15            |
|   | CEPC-AED-701-E-027-01 | TELEFONO MULTILINEA 5402, COLOR GRIS              | 1.15            |
|   | CEPC-AED-701-E-028-01 | IMPRESORA HP CHICA COLOR NEGRO                    | 1.15            |
|   | CEPC-AED-701-M-001-01 | ARCHIVERO METALICO COLOR MADERA C/4 CAJONES       | 1.15            |
|   | CEPC-AED-701-M-010-01 | ESTANTE INDUSTRIAL MODULOS PARA L                 | 3953.7          |
|   | CEPC-AED-701-M-010-02 | ESTANTE INDUSTRIAL MODULOS PARA L                 | 3953.7          |
|   | CEPC-AED-701-M-010-03 | ESTANTE INDUSTRIAL MODULOS PARA L                 | 3953.7          |
|   | CEPC-AED-701-M-010-04 | ESTANTE INDUSTRIAL MODULOS PARA L                 | 3953.7          |
|   | CEPC-AED-701-M-010-05 | ESTANTE INDUSTRIAL MODULOS PARA L                 | 3953.7          |
|   | CEPC-AED-701-M-010-06 | ESTANTE INDUSTRIAL MODULOS PARA L                 | 3953.7          |
|   | CEPC-AED-701-M-010-07 | ESTANTE INDUSTRIAL MODULOS PARA L                 | 3953.7          |
|   | CEPC-AED-701-M-010-08 | ESTANTE INDUSTRIAL MODULOS PARA L                 | 3953.7          |
|   | CEPC-AED-701-M-010-09 | ESTANTE INDUSTRIAL MODULOS PARA U                 | 3691.5          |
|   | CEPC-AED-701-M-010-10 | ESTANTE INDUSTRIAL MODULOS PARA U                 | 3691.5          |
|   | CEPC-AED-701-M-011-01 | ESTANTE METALICO C/3 NIVELES                      | 1.15            |
|   | CEPC-AED-701-M-012-01 | ESTANTE METALICO C/5 NIVELES                      | 1.15            |
|   | CEPC-AED-701-M-013-01 | ESTANTE METALICO CON 5 ENTREPAÑOS, COLOR GRIS     | 1               |
|   | CEPC-AED-701-M-017-01 | MAPERO DE MADERA.                                 | 1.15            |
|   | CEPC-AED-701-M-025-01 | SILLA DE VISITA SIN BRACERAS C/NEGRO              | 1.15            |
|   | CEPC-AED-701-M-025-02 | SILLA DE VISITA SIN BRACERAS C/NEGRO              | 1.15            |
|   | CEPC-AED-701-M-026-01 | SILLA SECRETARIAL SIN BRACERAS                    | 1.15            |
|   | CEPC-AED-701-V-023-01 | PATIN TRASPALETA DE 3 TONELADAS                   | 6325            |
|   | CEPC-AED-701-V-023-02 | PATIN TRASPALETA DE 3 TONELADAS                   | 5175            |
|   | CEPC-AED-702-C-002-01 | CPU DELL INSPIRON 620S                            | 9628            |
|   | CEPC-AED-702-C-005-01 | MONITOR VIEW SONIC UP2U1MB                        | 1477.84         |
|   | CEPC-AED-702-C-009-01 | SWITCH 8 PUERTOS                                  | 1.15            |
|   | CEPC-AED-702-E-004-01 | IMPRESORA HP LASERJET 2014                        | 1.16            |
|   | CEPC-AED-702-E-011-01 | TELEFONO AVAYA MULTI LINEA                        | 1.15            |
|   | CEPC-AED-702-M-001-01 | ARCHIVERO METALICO 4 GAVETAS COLOR CREMA          | 1.15            |
|   | CEPC-AED-702-M-003-01 | ESCRITORIO DE MADERA EN L, COLOR CHERRY           | 2803.7          |
|   | CEPC-AED-703-C-001-01 | CPU DELL INSPIRON 620S                            | 1.15            |
|   | CEPC-AED-703-C-003-01 | MONITOR COMPAQ S2022A                             | 1.15            |
|   | CEPC-AED-703-C-010-01 | SWITH SD205 PSJ134506JG                           | 1.16            |
|   | CEPC-AED-703-E-005-01 | REGULADOR SMART BITT 1200                         | 1.15            |
|   | CEPC-AED-703-M-002-01 | ESCRITORIO EN U COLOR MADERA C/2 CAJONES          | 1.15            |
|   | CEPC-AED-704-C-002-01 | CPU DEL INSPIRON 620S                             | 9628            |
|   | CEPC-AED-704-C-006-01 | MONITOR DELL 2405FPW                              | 1.16            |
|   | CEPC-AED-704-E-003-01 | TELEFONO ANALOGO                                  | 1.15            |
|   | CEPC-AED-704-E-009-01 | REGULADOR MICROVOLT 2000                          | 1.16            |
|   | CEPC-AED-704-M-001-01 | ARCHIVERO MADERA 2 GAVETAS, COLOR MIEL            | 11.5            |
|   | CEPC-AED-704-M-004-01 | ESTANTE METALIC .90 X 2.4, 5 NIVLELES, COLOR GRIS | 799.25          |
|   | CEPC-AED-704-M-005-01 | MESA DE CAFETERIA, COLOR MIEL                     | 1.15            |
|   | CEPC-AED-704-M-011-01 | SILLA SECRETARIAL CON BRACERAS, COLOR NEGRO       | 1.15            |
|   | CEPC-AED-705-C-001-01 | CPU HP COMPAQ 8000 ELITE SFF BUSSINES             | 1.16            |
|   | CEPC-AED-705-C-002-01 | ESCANNER BROTHER ADS2500WE                        | 1.16            |
|   | CEPC-AED-705-C-004-01 | MONITOR LANIX 700P                                | 1.16            |
|   | CEPC-AED-705-E-006-01 | REGULADOR MICROVOLT 2000                          | 1.16            |
|   | CEPC-AED-705-M-003-01 | ESCRITORIO INDIVIDUAL COLOR CHERRY                | 1.16            |
|   | CEPC-AED-705-M-008-01 | SILLA DE VISITA CON BRACERAS                      | 1.16            |
|   | CEPC-AED-706-C-002-01 | ESCRITORIO INDIVIDUAL S/ CAJONES COLOR CHERRY     | 1.16            |
|   | CEPC-AED-706-C-003-01 | LAPTOP DELL INSPIRON15                            | 859.52          |
|   | CEPC-AED-706-C-004-01 | MONITOR BENQ G92HDA                               | 1477.84         |
|   | CEPC-AED-706-C-005-01 | SILLA GIRATORIA                                   | 1.16            |
|   | CEPC-AED-707-C-001-01 | CALCULADORA CELICA                                | 4.79            |
|   | CEPC-AED-707-C-002-01 | CPU ACER  | 1.15            |
|   | CEPC-AED-707-C-016-01 | MONITOR ACER                                      | 1.15            |
|   | CEPC-AED-707-C-017-01 | MONITOR HP MODELO LV 2011                         | 1.15            |
|   | CEPC-AED-707-C-018-01 | MONITOR HP LE2002                                 | 1.16            |
|   | CEPC-AED-707-C-019-02 | MONITOR COMPAQ CQ1569                             | 1.16            |
|   | CEPC-AED-707-C-020-01 | MONITOR HP LE2002                                 | 1.16            |
|   | CEPC-AED-707-C-020-02 | MONITOR HP LE2002                                 | 1.16            |
|   | CEPC-AED-707-C-022-01 | MOUSE ACER  | 1.15            |
|   | CEPC-AED-707-C-031-01 | SWITCH D-LINK                                     | 1.15            |
|   | CEPC-AED-707-C-032-01 | SWITCH SISCO                                      | 1.15            |
|   | CEPC-AED-707-E-009-01 | ESTACION METEREOLIGICA                            | 1.15            |
|   | CEPC-AED-707-E-012-01 | IMPRESORA HP                                      | 1.15            |
|   | CEPC-AED-707-E-013-01 | IMPRESORA HP LASERJET 2014                        | 1.16            |

| Código                | Descripción del Bien                                     | Valor en Libros |
|-----------------------|--|-----------------|
| CEPC-AED-707-E-024-01 | NO BREAK VICA TRIPP LITE OMNI                            | 1.16            |
| CEPC-AED-707-E-024-02 | NO BREAK VICA TRIPP LITE OMNI                            | 1.16            |
| CEPC-AED-707-E-026-01 | PLANTA ELECTRICA BRIGSS Y STRATTON G8000                 | 1.15            |
| CEPC-AED-707-E-035-01 | TELEFONO ANALOGO KXTS500 MEW                             | 11.5            |
| CEPC-AED-707-E-036-01 | TELEFONO MULTILINEA                                      | 1.15            |
| CEPC-AED-707-E-036-02 | TELEFONO MULTILINEA                                      | 1.15            |
| CEPC-AED-707-E-036-03 | TELEFONO MULTILINEA                                      | 1.15            |
| CEPC-AED-707-E-042-01 | SILLA SECRETARIAL FIJA CON BRACERA                       | 1.15            |
| CEPC-AED-707-E-043-01 | ROUTER INALAMBRICO MOD. TL-WR841HP                       | 1.15            |
| CEPC-AED-707-M-005-01 | ESCRITORIO CON 2 CAJONES COLOR MADERA                    | 1.15            |
| CEPC-AED-707-M-008-01 | ESCRITORIO P/COMPUTADORA COLOR CHERRY                    | 1.15            |
| CEPC-AED-707-M-010-01 | ESTANTE DE 6 NIVELES CON ENTREPAÑO DE MADERA             | 1.15            |
| CEPC-AED-707-M-025-03 | PIZARRON DE CORCHO MY PINO                               | 1.15            |
| CEPC-AED-707-M-029-01 | SILLA SIN BRACERAS REQUICE COLOR NEGRO GIRATORIA         | 1.15            |
| CEPC-AED-707-M-030-01 | SILLA SIN BRACERAS REQUICE COLOR NEGRO GIRATORIA         | 1.15            |
| CEPC-AED-708-C-001-01 | CPU LANIX TITAN 3140                                     | 1.15            |
| CEPC-AED-708-C-003-01 | MONITOR LANIX LX700P                                     | 1.15            |
| CEPC-AED-708-E-005-01 | REGULADOR TDE PRONET                                     | 1.15            |
| CEPC-AED-708-M-006-01 | SILLA GIRATORIA S/BRACERAS                               | 1.15            |
| CEPC-AED-709-C-001-01 | CPU DELL INSPIRION 620S                                  | 1.15            |
| CEPC-AED-709-C-004-01 | MONITOR BENQ   | 1.15            |
| CEPC-AED-709-C-010-01 | MONITOR COMPAQ C91569                                    | 1.15            |
| CEPC-AED-709-C-011-01 | LAPTOP DELL  | 1.15            |
| CEPC-AED-709-E-006-01 | REGULADOR  | 1.15            |
| CEPC-AED-709-E-009-01 | TELEFONO PANASONIC KXTS500LXW                            | 1.15            |
| CEPC-AED-709-M-002-01 | ESCRITORIO C/4 CAJONES COLOR CAFÉ                        | 1.15            |
| CEPC-AED-709-M-003-01 | ESTANTE METALICO DE 5 NIVELES COLOR GRIS                 | 1.15            |
| CEPC-AED-709-M-007-01 | SILLA GIRATORIA S/BRACERAS                               | 1.15            |
| CEPC-AED-710-C-002-01 | CPU HP 800 COMPAQ  | 1.15            |
| CEPC-AED-710-C-004-01 | MONITOR BENQ G92HDA                                      | 1478.99         |
| CEPC-AED-710-E-006-01 | REGULADOR SMART BITT 1200                                | 1.15            |
| CEPC-AED-710-E-010-01 | TELEFONO PANASONIC KXTS500LXW                            | 1.15            |
| CEPC-AED-710-M-003-01 | ESCRITORIO COLOR MADERA METALICO C 2 CAJONES             | 1.15            |
| CEPC-AED-710-M-007-01 | SILLA DE VISITA C/BRACERAS, COLOR NEGRO                  | 1.15            |
| CEPC-CG-101-C-002-01  | CPU HP COMPAQ 8000 ELITE SFF BUSSINES                    | 1.16            |
| CEPC-CG-101-C-006-01  | IMPRESORA LASERJET P2014                                 | 6799.29         |
| CEPC-CG-101-C-007-01  | MINISPLIT CLASSIC DUVENTUS                               | 12716           |
| CEPC-CG-101-C-008-01  | MONITOR LG MOD. 19LF10LUA                                | 1.15            |
| CEPC-CG-101-E-011-01  | REGULADOR 2000   | 115             |
| CEPC-CG-101-E-015-01  | TELEFONO MULTILINEA AVAYA                                | 1.15            |
| CEPC-CG-101-M-001-01  | ARCHIVERO 4 CAJONES COLOR BEIGE                          | 11.5            |
| CEPC-CG-101-M-001-02  | ARCHIVERO 3 GAVETAS COLOR CHERRY                         | 1.16            |
| CEPC-CG-101-M-003-01  | CREDENZA HORIZONTAL DE 2 PUERTAS ABATIBLES DE 77X58X75CM | 2186.6          |
| CEPC-CG-101-M-004-01  | ESCRITORIO SEMI EJECUTIVO EN U 3 CAJONES                 | 3451.09         |
| CEPC-CG-101-M-005-01  | ESTANTE METALICO CON 5 ENTREPAÑOS, COLOR GRIS            | 1               |
| CEPC-CG-101-M-005-02  | ESTANTE METALICO CON 5 ENTREPAÑOS, COLOR GRIS            | 1               |
| CEPC-CG-101-M-010-01  | PLANTA ARTIFICIAL DE HOJA TIPO PESCADO                   | 4.79            |
| CEPC-CG-101-M-012-01  | SILLA EJECUTIVA GIRATORIA C/ BRACERA NEGRA               | 1.15            |
| CEPC-CG-101-M-013-01  | SILLON DE VISITA DE 3 PLAZAS                             | 1.15            |
| CEPC-CG-101-M-013-02  | SILLON DE VISITA DE 3 PLAZAS                             | 1.15            |
| CEPC-CG-101-M-016-01  | ARCHIVERO CON 4 CAJONES COLOR BEIGE                      | 1.15            |
| CEPC-CG-101-M-017-01  | ESTANTE METALICO 5 NIVELES GRIS                          | 1.15            |
| CEPC-CG-101-M-017-02  | ESTANTE METALICO 5 NIVELES GRIS                          | 1.15            |
| CEPC-CG-101-M-017-03  | ESTANTE METALICO 6 NIVELES GRIS                          | 1.15            |
| CEPC-CG-101-M-018-01  | SWITCH CISCO SF10D-08 DE 8 PUERTOS                       | 1.15            |
| CEPC-CG-102-C-001-01  | CPU HP COMPAQ 8000 ELITE SFF BUSSINES                    | 1.15            |
| CEPC-DEI-500-M-001-01 | ARCHIVERO 4 CAJONES COLOR MADERA                         | 1.15            |
| CEPC-CG-102-C-017-01  | MONITOR HP LP2465  | 1.15            |
| CEPC-CG-102-E-006-01  | REGULADOR SMARTBITT R-BITT 1200                          | 1.15            |
| CEPC-CG-102-E-011-01  | TELEFONO MULTILINEA                                      | 1.15            |
| CEPC-CG-102-E-016-01  | MINISPLIT PRIME  | 1.15            |
| CEPC-CG-102-M-003-01  | ESCRITORIO SEMIEJECUTIVO EN U 3 CAJONES                  | 1.15            |
| CEPC-CG-102-M-005-01  | LIBRERO TRES NIVELES                                     | 1.15            |
| CEPC-CG-102-M-007-01  | PIZARRON CORCHO Y PINTARRON                              | 1.15            |
| CEPC-CG-102-M-009-01  | SILLA SECRETARIAL GIRATORIA                              | 1.15            |
| CEPC-CG-102-M-010-01  | SILLON VINIPIEL 1 PLAZA                                  | 1.15            |
| CEPC-CG-103-C-006-01  | CONMUTADOR ANALOGO AVAYA OFFICE 500 PHONE                | 11.5            |
| CEPC-CG-103-C-006-02  | CONMUTADOR DIGITAL AVAYA IP OFFICE 500                   | 11.5            |
| CEPC-CG-103-C-008-01  | CPU COMPAQ PRESARIO SR1750NX                             | 11.5            |
| CEPC-CG-103-C-009-01  | CPU DELL INSPIRON 620S                                   | 11.5            |
| CEPC-CG-103-C-010-01  | CPU DELL POWER EDGE 1800                                 | 11.5            |
| CEPC-CG-103-C-012-01  | CPU DELL WHL   | 11.5            |
| CEPC-CG-103-C-014-01  | CPU LANIX BRAIN  | 11.5            |
| CEPC-CG-103-C-015-01  | CPU LANIX TITAN 4010                                     | 11.5            |
| CEPC-CG-103-C-016-01  | DISCO DURO SEAGATE BARRACUDA 7200.12                     | 11.5            |
| CEPC-CG-103-C-019-01  | FORTINET FRTIGATE 110C                                   | 11.5            |
| CEPC-CG-103-C-021-01  | GRABADORA DE VIDEO DIGITAL DAHUA                         | 11.5            |
| CEPC-CG-103-C-022-01  | HARD DISK SEAGATE MOD. ST3120025ACE                      | 11.5            |
| CEPC-CG-103-C-024-01  | IMPRESORA HP P1102W                                      | 11.5            |
| CEPC-CG-103-C-037-01  | MONITOR 15.6" COMPAQ CQ1569                              | 1.16            |
| CEPC-CG-103-C-038-01  | MONITOR BENQ G925HDA                                     | 11.5            |
| CEPC-CG-103-C-053-01  | PANTALLA PROYECTOR DA-LITE                               | 11.5            |
| CEPC-CG-103-C-061-01  | ROUTER CISCO   | 11.5            |
| CEPC-CG-103-C-064-01  | ROUTER D-LINK  | 11.5            |
| CEPC-CG-103-C-067-01  | SERVIDOR HP PROLIANT DL380G7                             | 11.5            |
| CEPC-CG-103-C-071-01  | SWITCH CNET CSH2400                                      | 11.5            |
| CEPC-CG-103-C-072-01  | SWITCH DELL POWER CONECT 3448                            | 11.5            |
| CEPC-CG-103-C-073-01  | SWITCH TPLINK TSLG1024D                                  | 11.5            |

|   | Código               | Descripción del Bien                                    | Valor en Libros |
|---|----------------------|---|-----------------|
|   | CEPC-CG-103-C-074-01 | SWITCH TPLINK TLSG1024D                                 | 11.5            |
|   | CEPC-CG-103-C-088-01 | VIDEOGRABADORA DIGITAL COMNES                           | 11.5            |
|   | CEPC-CG-103-C-089-01 | QUAD VOCAL WIRELESS                                     | 11.5            |
|   | CEPC-CG-103-C-092-02 | MONITOR HP COMPAQ LA2405WG                              | 1.5             |
|   | CEPC-CG-103-C-093-01 | TOUGHBOOK PANASONIC CF-31                               | 1.5             |
|   | CEPC-CG-103-C-094-01 | MONITOR 15,6" COMPAQ CQ1569                             | 1.16            |
|   | CEPC-CG-103-C-094-02 | MONITOR 15,6" COMPAQ CQ1569                             | 1.16            |
|   | CEPC-CG-103-C-094-03 | MONITOR 15,6" COMPAQ CQ1569                             | 1.16            |
|   | CEPC-CG-103-E-001-01 | ADVA FSP 150CC  | 11.5            |
|   | CEPC-CG-103-E-002-01 | BOCINA MARCA PEAVEY, MODELO PV.i10                      | 1               |
|   | CEPC-CG-103-E-002-02 | BOCINA MARCA PEAVEY, MODELO PV.i10                      | 1               |
|   | CEPC-CG-103-E-005-01 | CAÑON MARCA EPSON, MODELO 3LCD                          | 1.16            |
|   | CEPC-CG-103-E-005-02 | CAÑON MARCA EPSON, MODELO 3LCD                          | 1               |
|   | CEPC-CG-103-E-029-01 | LCD TV 19LF10C  | 3450            |
|   | CEPC-CG-103-E-033-01 | MICROFONO INALAMBRICO SAMSON 1/4                        | 1               |
|   | CEPC-CG-103-E-034-01 | MICROFONO MARCA PEAVEY, MODELO PV.i100 1/2              | 1               |
|   | CEPC-CG-103-E-034-02 | MICROFONO MARCA PEAVEY, MODELO PV.i100 2/2              | 1               |
|   | CEPC-CG-103-E-055-01 | RACK PARA EQUIPO DE COMUNICACIONES Y SERVIDOR           | 11.5            |
|   | CEPC-CG-103-E-056-01 | REGULADOR COMPLET 1500                                  | 11.5            |
|   | CEPC-CG-103-E-057-01 | REGULADOR DE SONIDO, MARCA PEAVEY PV.i48                | 1               |
|   | CEPC-CG-103-E-058-01 | REGULADOR ISB   | 11.5            |
|   | CEPC-CG-103-E-060-01 | REPRODUCTOR DE VIDEO SONY , COLOR NEGRO                 | 1.15            |
|   | CEPC-CG-103-E-085-02 | TELEFONO INALAMBRICO TELMEX                             | 309.48          |
|   | CEPC-CG-103-E-085-05 | TELEFONO INALAMBRICO TELMEX                             | 309.48          |
|   | CEPC-CG-103-E-086-01 | TELEFONO MULTILINEA                                     | 309.48          |
|   | CEPC-CG-103-E-087-01 | TELULAR TELLABS 8110                                    | 1.16            |
|   | CEPC-CG-103-M-017-01 | ESCALERA DE ALUMINIO TIPO TIJERA                        | 11.5            |
|   | CEPC-CG-103-M-018-01 | ESCRITORIO COLOR CHERRY                                 | 11.5            |
|   | CEPC-CG-103-M-032-01 | MESA MALETIN BANCA                                      | 11.5            |
|   | CEPC-CG-103-M-054-01 | PIZARRON DE CORCHO Y PINTARRON                          | 11.5            |
|   | CEPC-CG-103-M-068-01 | SILLA DE VISITA   | 11.5            |
|   | CEPC-CG-104-C-003-01 | MONITOR LANIX 2200W                                     | 1477.84         |
|   | CEPC-CG-104-C-006-01 | PANTALLA LG MODELO 19LF10C                              | 1.15            |
|   | CEPC-CG-104-E-007-01 | REGULADOR COMPLET 1500                                  | 1.15            |
|   | CEPC-CG-104-E-008-01 | REPRODUCTOR DVD SAMSUNG MODELO DVD-P190                 | 1.15            |
|   | CEPC-CG-104-E-012-01 | TELEFONO ANALOGO  | 1.15            |
|   | CEPC-CG-104-M-005-01 | MUEBLE DE RECEPCION DE MADERA C/ 3 CAJONES              | 1.15            |
|   | CEPC-CG-104-M-009-01 | SILLA GIRATORIA S/ BRACERA NEGRA                        | 1.15            |
|   | CEPC-CG-104-M-009-02 | SILLA GIRATORIA S/ BRACERA NEGRA                        | 1.15            |
|   | CEPC-CG-104-M-010-01 | SILLON DOBLE COLOR NEGRO DE TELA                        | 1.15            |
|   | CEPC-CG-104-M-010-02 | SILLON DOBLE COLOR NEGRO DE TELA                        | 1.15            |
|   | CEPC-CG-104-M-010-03 | SILLON DOBLE COLOR NEGRO DE TELA                        | 1.15            |
|   | CEPC-CG-104-M-010-04 | SILLON TRIPLE COLOR NEGRO DE TELA                       | 1.15            |
|   | CEPC-CG-104-M-011-01 | PLANTA ARTIFICIAL TIPO BAMBU                            | 1.15            |
|   | CEPC-CG-104-M-011-02 | PLANTA ARTIFICIAL PALO DE BAMBU                         | 1.15            |
|   | CEPC-CG-105-C-003-01 | CPU HP COMPAQ 8000 ELITE SFF BUSSINES                   | 1.16            |
|   | CEPC-CG-105-C-006-01 | MONITOR BENQ G925HDA                                    | 1.16            |
|   | CEPC-CG-105-E-007-01 | REGULADOR KOBLENZ                                       | 11.5            |
|   | CEPC-CG-105-E-009-01 | TELEFONO MULTILINEA AVAYA MOD. 5410 COLOR GRIS          | 11.5            |
|   | CEPC-CG-105-M-008-01 | SILLA GIRATORIA SIN BRACERA                             | 11.5            |
| 2 | CEPC-CG-105-M-010-01 | ARCHIVERO METALICO DOS CAJONES COLOR NEGRO              | 1.5             |
| 3 | CEPC-CG-106-C-001-01 | CPU HP 8000 ELIT  | 11.5            |
|   | CEPC-CG-106-C-002-01 | MONITOR LANIX 2200W                                     | 1.15            |
|   | CEPC-CG-106-E-006-01 | REGULADOR KOBLENZ                                       | 11.5            |
|   | CEPC-CG-106-M-003-01 | SILLA GIRATORIA   | 1.15            |
|   | CEPC-CG-106-M-005-01 | MESA DE TRABAJO COLOR MADERA                            | 11.5            |
|   | CEPC-CG-106-M-007-01 | SILLA GIRATORIA   | 11.5            |
|   | CEPC-CG-107-C-008-01 | ROUTER CISCO LINKSYS WRT310NV2                          | 1.15            |
|   | CEPC-CG-107-C-009-01 | PANTALLA LG MODELO 19LF10C                              | 1.15            |
|   | CEPC-CG-107-C-016-01 | PANTALLA RETRACTIL PARA CAÑON                           | 1.15            |
|   | CEPC-CG-107-E-007-01 | TELEFONO MULTILINEA AVAYA 5410                          | 1.15            |
|   | CEPC-CG-107-E-007-02 | TELEFONO ANALOGO PANASONIC                              | 1.15            |
|   | CEPC-CG-107-E-011-01 | REGULADOR ISB   | 1.15            |
|   | CEPC-CG-107-E-012-01 | MINISPLIT PRIME   | 1.15            |
|   | CEPC-CG-107-M-001-01 | SILLA DE VISITA TIPO EJECUTIVA VINIPIEL NEGRO CON METAL | 1.15            |
|   | CEPC-CG-107-M-001-02 | SILLA DE VISITA TIPO EJECUTIVA VINIPIEL NEGRO CON METAL | 1.15            |
|   | CEPC-CG-107-M-001-03 | SILLA DE VISITA TIPO EJECUTIVA VINIPIEL NEGRO CON METAL | 1.15            |
|   | CEPC-CG-107-M-001-04 | SILLA DE VISITA TIPO EJECUTIVA VINIPIEL NEGRO CON METAL | 1.15            |
|   | CEPC-CG-107-M-002-01 | SILLA SECRETARIAL VINIPIEL NEGRO CON METAL              | 1.15            |
|   | CEPC-CG-107-M-003-01 | MESA DE REUNION DE MADERA CON PATAS TUBULARES           | 1.15            |
|   | CEPC-CG-107-M-004-01 | ESCRITORIO EJECUTIVO EN L DE MADERA CON DOS CAJONES     | 1.15            |
|   | CEPC-CG-107-M-005-01 | CREDENZA DE MADERA CHOCOLATE CON 4 PUERTAS              | 1.15            |
|   | CEPC-CG-107-M-006-01 | PLANTA ARTIFICIAL TIPO BAMBU                            | 1.15            |
|   | CEPC-CG-107-M-006-02 | PLANTA ARTIFICIAL TIPO BAMBU                            | 1.15            |
|   | CEPC-CG-107-M-006-03 | PLANTA ARTIFICIAL TIPO BAMBU                            | 1.15            |
|   | CEPC-CG-107-M-010-01 | SILLON DE DOS PLAZAS                                    | 1.15            |
|   | CEPC-CG-107-M-013-01 | ASTA-BANDERA  | 1.16            |
|   | CEPC-CG-107-M-014-01 | MESA PARA SALA DE JUNTAS DE MADERA CON PATAS TUBULARES  | 1.15            |
|   | CEPC-CG-107-M-014-02 | MESA PARA SALA DE JUNTAS DE MADERA CON PATAS TUBULARES  | 1.15            |
|   | CEPC-CG-107-M-014-03 | MESA PARA SALA DE JUNTAS DE MADERA CON PATAS TUBULARES  | 1.15            |
|   | CEPC-CG-107-M-014-04 | MESA PARA SALA DE JUNTAS DE MADERA CON PATAS TUBULARES  | 1.15            |
|   | CEPC-CG-107-M-014-05 | MESA PARA SALA DE JUNTAS DE MADERA CON PATAS TUBULARES  | 1.15            |
|   | CEPC-CG-107-M-014-06 | MESA PARA SALA DE JUNTAS DE MADERA CON PATAS TUBULARES  | 1.15            |
|   | CEPC-CG-107-M-014-07 | MESA PARA SALA DE JUNTAS DE MADERA CON PATAS TUBULARES  | 1.15            |
|   | CEPC-CG-107-M-014-08 | MESA PARA SALA DE JUNTAS DE MADERA CON PATAS TUBULARES  | 1.15            |
|   | CEPC-CG-107-M-014-09 | MESA PARA SALA DE JUNTAS DE MADERA CON PATAS TUBULARES  | 1.15            |
|   | CEPC-CG-107-M-014-10 | MESA PARA SALA DE JUNTAS DE MADERA CON PATAS TUBULARES  | 1.15            |
|   | CEPC-CG-107-M-015-01 | SILLA DE VISITAS SALA DE JUNTAS                         | 1.15            |
|   | CEPC-CG-107-M-015-02 | SILLA DE VISITAS SALA DE JUNTAS                         | 1.15            |

| Código               | Descripción del Bien                              | Valor en Libros |
|----------------------|---|-----------------|
| CEPC-CG-107-M-015-03 | SILLA DE VISITAS SALA DE JUNTAS                   | 1.15            |
| CEPC-CG-107-M-015-04 | SILLA DE VISITAS SALA DE JUNTAS                   | 1.15            |
| CEPC-CG-107-M-015-05 | SILLA DE VISITAS SALA DE JUNTAS                   | 1.15            |
| CEPC-CG-107-M-015-06 | SILLA DE VISITAS SALA DE JUNTAS                   | 1.15            |
| CEPC-CG-107-M-015-07 | SILLA DE VISITAS SALA DE JUNTAS                   | 1.15            |
| CEPC-CG-107-M-015-08 | SILLA DE VISITAS SALA DE JUNTAS                   | 1.15            |
| CEPC-CG-107-M-015-09 | SILLA DE VISITAS SALA DE JUNTAS                   | 1.15            |
| CEPC-CG-107-M-015-10 | SILLA DE VISITAS SALA DE JUNTAS                   | 1.15            |
| CEPC-CG-107-M-015-11 | SILLA DE VISITAS SALA DE JUNTAS                   | 1.15            |
| CEPC-CG-107-M-015-12 | SILLA DE VISITAS SALA DE JUNTAS                   | 1.15            |
| CEPC-CG-107-M-015-13 | SILLA DE VISITAS SALA DE JUNTAS                   | 1.15            |
| CEPC-CG-107-M-015-15 | SILLA DE VISITAS SALA DE JUNTAS                   | 1.15            |
| CEPC-CG-107-M-015-16 | SILLA DE VISITAS SALA DE JUNTAS                   | 1.15            |
| CEPC-CG-107-M-015-17 | SILLA DE VISITAS SALA DE JUNTAS                   | 1.15            |
| CEPC-CG-107-M-015-19 | SILLA DE VISITAS SALA DE JUNTAS                   | 1.15            |
| CEPC-CG-107-M-015-20 | SILLA DE VISITAS SALA DE JUNTAS                   | 1.15            |
| CEPC-CG-107-M-015-21 | SILLA DE VISITAS SALA DE JUNTAS                   | 1.15            |
| CEPC-CG-107-M-015-22 | SILLA DE VISITAS SALA DE JUNTAS                   | 1.15            |
| CEPC-CG-107-M-015-23 | SILLA DE VISITAS SALA DE JUNTAS                   | 1.15            |
| CEPC-CG-107-M-015-24 | SILLA DE VISITAS SALA DE JUNTAS                   | 1.15            |
| CEPC-DA-800-C-006-01 | LAPTOP DELL VOSTRO 3500                           | 12063.5         |
| CEPC-DA-800-C-015-01 | COMPUTADORA PORTATIL HP14-AM009LA                 | 9950            |
| CEPC-DA-800-C-025-01 | CHECADOR EP SERIES ANVIZ MOD. EP300               | 4872            |
| CEPC-DA-800-C-026-01 | SWITCH CISCO SF110D-08 8 PUERTOS                  | 1.15            |
| CEPC-DA-800-E-001-01 | AIRE ACONDICIONADO CENTRAL 1 TON                  | 5163.5          |
| CEPC-DA-800-E-001-02 | AIRE ACONDICIONADO VENTANA 1 TON                  | 4480            |
| CEPC-DA-800-E-007-01 | MICROONDAS COLOR GRIS                             | 2.31            |
| CEPC-DA-800-E-008-01 | REFRIGERADOR COLOR GRIS DOS PUERTAS               | 5300            |
| CEPC-DA-800-E-012-01 | CAJONERA C/3 CAJONES COLOR CHERRY                 | 1.15            |
| CEPC-DA-800-E-013-01 | CALCULAROA DR-210TM                               | 3.64            |
| CEPC-DA-800-E-018-01 | REGULADOR SMART BIT                               | 1.16            |
| CEPC-DA-800-E-023-01 | TELEFONO MULTILINEA                               | 11.5            |
| CEPC-DA-800-E-027-01 | REGULADOR SMART BITT 1200                         | 1.15            |
| CEPC-DA-800-E-033-02 | CHECADOR INGERSOLL RAND HP-1000                   | 1.15            |
| CEPC-DA-800-M-002-01 | CAJA FUERTE COLOR GRIS C/COMBINACION              | 6000            |
| CEPC-DA-800-M-003-01 | CREDENZA DE MADERA CON 4 CAJONES Y 2 PUERTAS      | 11.5            |
| CEPC-DA-800-M-004-01 | ESCRITORIO EJECUTIVO MADERA, 3 CAJONES FORMA DE U | 11.5            |
| CEPC-DA-800-M-005-01 | ESTANTE DE 6 NIVELES METALICO                     | 1.15            |
| CEPC-DA-800-M-005-02 | ESTANTE DE 6 NIVELES METALICO                     | 11.5            |
| CEPC-DA-800-M-009-01 | SILLA DE VISITA SIN BRACERAS                      | 11.5            |
| CEPC-DA-800-M-009-02 | SILLA DE VISITA SIN BRACERAS                      | 11.5            |
| CEPC-DA-800-M-019-01 | SILLA DE TELA COLOR CAFÉ                          | 1.15            |
| CEPC-DA-800-M-020-01 | SILLA SECRETARIAL GIRATORIA CON BRACERAS          | 1.15            |
| CEPC-DA-800-M-021-01 | SILLON DE 2 PLAZAS TAP. COLOR NEGRO               | 1.15            |
| CEPC-DA-800-M-028-01 | PLANTA ARTIFICIAL TIPO BAMBU                      | 1.15            |
| CEPC-DA-800-M-029-01 | ESTANTE METALICO DE 6 NIVELES COLOR GRIS          | 1.15            |
| CEPC-DA-800-M-029-02 | ESTANTE METALICO DE 6 NIVELES COLOR GRIS          | 1.15            |
| CEPC-DA-800-M-029-03 | ESTANTE METALICO DE 6 NIVELES COLOR GRIS          | 1.15            |
| CEPC-DA-800-M-029-04 | ESTANTE METALICO DE 6 NIVELES COLOR GRIS          | 1.15            |
| CEPC-DA-800-M-029-05 | ESTANTE METALICO DE 6 NIVELES COLOR GRIS          | 1.15            |
| CEPC-DA-800-M-029-06 | ESTANTE METALICO DE 6 NIVELES COLOR GRIS          | 1.15            |
| CEPC-DA-800-M-029-07 | ESTANTE METALICO DE 6 NIVELES COLOR GRIS          | 1.15            |
| CEPC-DA-800-M-029-08 | ESTANTE METALICO DE 6 NIVELES COLOR GRIS          | 1.15            |
| CEPC-DA-800-M-029-09 | ESTANTE METALICO DE 6 NIVELES COLOR GRIS          | 1.15            |
| CEPC-DA-800-M-029-10 | ESTANTE METALICO DE 6 NIVELES COLOR GRIS          | 1.15            |
| CEPC-DA-800-M-030-01 | ESTANTE METALICO DE 5 NIVELES COLOR GRIS          | 1.15            |
| CEPC-DA-800-M-030-02 | ESTANTE METALICO DE 5 NIVELES COLOR GRIS          | 1.15            |
| CEPC-DA-800-M-032-01 | ESCALERA DE ALUMINIO TIPO TIJERA 2.44 MTS         | 1.15            |
| CEPC-DA-802-C-003-01 | CPU ACER AX-780-M019                              | 2800            |
| CEPC-DA-802-C-006-01 | LAPTOP MARCA DELL COLOR GRIS                      | 4600            |
| CEPC-DA-802-C-007-01 | MONITOR HP PL2465                                 | 1.15            |
| CEPC-DA-802-E-002-01 | CALCULADORA ELECTRICA MCA CELICA COLOR HUESO      | 4.79            |
| CEPC-DA-802-E-009-01 | REGULADOR DE VOLTAGE COLOR NEGRO                  | 1.15            |
| CEPC-DA-802-M-001-01 | ARCHIVERO DE MADERA VERTICAL 3 GAVETAS            | 1614.6          |
| CEPC-DA-802-M-004-01 | ESCRITORIO DE MADERA COLOR CHERRY C/ 2 CAJONES    | 1.15            |
| CEPC-DA-802-M-010-01 | TABLERO DE CORCHO MCA ESCO                        | 1.15            |
| CEPC-DA-803-C-002-01 | CPU DELL INSPIRON 6205 NEGRO                      | 6900            |
| CEPC-DA-803-C-004-01 | MONITOR DELL 20D1FP                               | 1.15            |
| CEPC-DA-803-E-005-01 | REGULADOR ISB SOLA BASIC DN-21-132                | 1.15            |
| CEPC-DA-803-E-007-01 | TELFONO ANALOGO                                   | 1.15            |
| CEPC-DA-803-M-001-01 | ARCHIVERO METALICO 4 CAJONES COLOR NEGRO          | 1600            |
| CEPC-DA-803-M-003-01 | ESCRITORIO DE 2 CAJONES EN L                      | 1.15            |
| CEPC-DA-803-M-006-01 | SILLA GIRATORIA CON BRACERA                       | 1.15            |
| CEPC-DA-804-C-002-01 | CPU LANIX TITAN                                   | 1.15            |
| CEPC-DA-804-C-004-01 | MONITOR BENQ G925HDA                              | 1.15            |
| CEPC-DA-804-E-006-01 | REGULADOR ISB SOLABASIC                           | 1.15            |
| CEPC-DA-804-E-008-01 | TELEFONO PANASONIC KX-TS500LXW                    | 1.15            |
| CEPC-DA-804-M-001-01 | ARCHIVERO METALICO C/4 CAJONES COLOR NEGRO        | 1.15            |
| CEPC-DA-804-M-003-01 | ESCRITORIO C/2 CAJONES COLOR CHERRY               | 1.15            |
| CEPC-DA-804-M-009-01 | SILLA GIRATORIA CON BRACERA COLOR NEGRO           | 1.15            |
| CEPC-DA-804-M-010-01 | ESTANTE METALICO 6 NIVELES GRIS                   | 1.15            |
| CEPC-DA-804-M-010-02 | ESTANTE METALICO 6 NIVELES GRIS                   | 1.15            |
| CEPC-DA-804-M-010-03 | ESTANTE METALICO 6 NIVELES GRIS                   | 1.15            |
| CEPC-DA-804-M-010-04 | ESTANTE METALICO 6 NIVELES GRIS                   | 1.15            |
| CEPC-DA-804-M-010-05 | ESTANTE METALICO 6 NIVELES GRIS                   | 1.15            |
| CEPC-DA-804-M-010-06 | ESTANTE METALICO 6 NIVELES GRIS                   | 1.15            |
| CEPC-DA-804-M-010-07 | ESTANTE METALICO 6 NIVELES GRIS                   | 1.15            |
| CEPC-DA-804-M-010-08 | ESTANTE METALICO 6 NIVELES GRIS                   | 1.15            |
| CEPC-DA-804-M-010-09 | ESTANTE METALICO 6 NIVELES GRIS                   | 1.15            |

| Código                | Descripción del Bien  | Valor en Libros |
|-----------------------|---|-----------------|
| CEPC-DA-804-M-010-10  | ESTANTE METALICO 6 NIVELES GRIS                                   | 1.15            |
| CEPC-DA-804-M-010-11  | ESTANTE METALICO 6 NIVELES GRIS                                   | 1.15            |
| CEPC-DA-804-M-010-12  | ESTANTE METALICO 6 NIVELES GRIS                                   | 1.15            |
| CEPC-DA-804-M-011-01  | ESTANTE METALICO 5 NIVELES GRIS                                   | 1.15            |
| CEPC-DA-804-M-011-02  | ESTANTE METALICO 5 NIVELES GRIS                                   | 1.15            |
| CEPC-DA-804-M-011-03  | ESTANTE METALICO 5 NIVELES GRIS                                   | 1.15            |
| CEPC-DA-804-M-011-04  | ESTANTE METALICO 5 NIVELES GRIS                                   | 1.15            |
| CEPC-DA-804-M-011-05  | ESTANTE METALICO 5 NIVELES GRIS                                   | 1.15            |
| CEPC-DA-804-M-011-06  | ESTANTE METALICO 5 NIVELES GRIS                                   | 1.15            |
| CEPC-DA-804-M-011-07  | ESTANTE METALICO 5 NIVELES GRIS                                   | 1.15            |
| CEPC-DA-804-M-011-08  | ESTANTE METALICO 5 NIVELES GRIS                                   | 1.15            |
| CEPC-DA-804-M-011-09  | ESTANTE METALICO 5 NIVELES GRIS                                   | 1.15            |
| CEPC-DA-804-M-011-10  | ESTANTE METALICO 5 NIVELES GRIS                                   | 1.15            |
| CEPC-DA-804-M-011-11  | ESTANTE METALICO 5 NIVELES GRIS                                   | 1.15            |
| CEPC-DA-804-M-011-12  | ESTANTE METALICO 5 NIVELES GRIS                                   | 1.15            |
| CEPC-DA-804-M-011-13  | ESTANTE METALICO 5 NIVELES GRIS                                   | 1.15            |
| CEPC-DA-804-M-011-14  | ESTANTE METALICO 5 NIVELES GRIS                                   | 1.15            |
| CEPC-DA-804-M-011-15  | ESTANTE METALICO 5 NIVELES GRIS                                   | 1.15            |
| CEPC-DA-804-M-011-16  | ESTANTE METALICO 5 NIVELES GRIS                                   | 1.15            |
| CEPC-DA-804-M-011-17  | ESTANTE METALICO 5 NIVELES GRIS                                   | 1.15            |
| CEPC-DA-805-C-002-01  | CPU DELL INSPIRON 620   | 9628            |
| CEPC-DA-805-C-004-01  | MONITOR DELL  | 1477.84         |
| CEPC-DA-805-C-008-01  | SWITCH CISCO  | 1.15            |
| CEPC-DA-805-E-006-01  | REGULADOR ISB SOLA BASIC MICROVOLT 2000                           | 1.16            |
| CEPC-DA-805-M-001-01  | CAJONERA C/3 CAJONES COLOR MIEL                                   | 1.15            |
| CEPC-DA-805-M-003-01  | MESA DE TRABAJO, COLOR MIEL                                       | 1.15            |
| CEPC-DA-806-C-001-01  | CPU ACTIVE COLOR NEGRO  | 11.5            |
| CEPC-DA-806-C-005-01  | MONITOR BENQ COLOR NEGRO  | 11.5            |
| CEPC-DA-806-E-002-01  | REGULADOR KOBLENZ   | 1.5             |
| CEPC-DA-806-M-003-01  | ESCRITORIO P/COMPUTADORA EN L COLOR CHERRY                        | 11.5            |
| CEPC-DA-806-M-004-01  | ESTANTE METALICO DE 6 NIVELES COLOR GRIS                          | 11.5            |
| CEPC-DA-806-M-008-01  | SILLA SECRETARIAL GIRATORIA COLOR NEGRO                           | 11.5            |
| CEPC-DA-807-E-005-01  | REGULADOR ISB MICROVOLT DN-21-132 PLUS                            | 1.15            |
| CEPC-DA-807-M-001-01  | ARCHIVERO METALICO C/4 CAJONES COLOR NEGRO                        | 1.15            |
| CEPC-DA-807-M-003-01  | ESCRITORIO EN L C/2 CAJONES DE MADERA COLOR CHERRY                | 1.15            |
| CEPC-DA-807-M-006-01  | SILLA GIRATORIA SIN BRACERAS C/ NEGRO                             | 1.15            |
| CEPC-DA-808-C-001-01  | MONITOR BENQ G92HDA   | 1477.84         |
| CEPC-DA-808-C-005-01  | CPU DEL INSPIRON 620.   | 9628            |
| CEPC-DA-808-C-009-01  | COMPUTADORA PORTATIL HP 15-BS012LA MEMORIA 4GB Y DISCO DURO DE 1T | 10428.4         |
| CEPC-DA-808-E-003-01  | TELEFONO MULTILINEA COLOR GRIS                                    | 1.15            |
| CEPC-DA-808-M-002-01  | ESCRITORIO COLOR MADERA C/2 CAJONES                               | 1.15            |
| CEPC-DA-808-M-004-01  | CAJONERA COLOR CHERRY 2/CAJONES                                   | 1.15            |
| CEPC-DA-809-C-007-01  | MONITOR ACER V206HQL  | 1.15            |
| CEPC-DA-809-E-001-01  | COMPUTADORA PORTATIL HP 15-BS102LA MEMORIA 4GB Y DISCO DURO DE 1T | 10428.4         |
| CEPC-DA-809-E-004-01  | REGULADOR SMART BITT 1200   | 11.5            |
| CEPC-DA-809-M-002-01  | SILLA GIRATORIA SIN BRACERA COLOR NEGRO                           | 1.15            |
|                       | ESCRITORIO COLOR BLANCO   | 1.15            |
| CEPC-DA-809-M-005-01  | CAJONERA COLOR GRIS 3 CAJONES                                     | 1.15            |
| CEPC-DEI-403-C-003-01 | MONITOR BENO  | 1.16            |
| CEPC-DEI-403-E-005-01 | REGULADOR PROTECTOR KOBLENZ                                       | 1.16            |
| CEPC-DEI-403-M-007-01 | SILLA DE VISITA CON BRACERA COLOR NEGRO                           | 1.16            |
| CEPC-DEI-500-M-003-01 | ESCRITORIO EN L, COLOR CHERRY                                     | 1.15            |
| CEPC-DEI-500-M-006-01 | PIZARRON DE CORCHO  | 1.15            |
| CEPC-DEI-500-M-008-01 | SILLA DE VISITA SIN BRACERAS                                      | 1.15            |
| CEPC-DEI-500-M-008-02 | SILLA DE VISITA SIN BRACERAS                                      | 1.15            |
| CEPC-DEI-500-M-009-01 | SILLA SECRETARIAL GIRATORIA C/BRACERAS                            | 1.15            |
| CEPC-DEI-502-M-002-01 | MESA DE TRABAJO COLOR GRIS  | 1.15            |
| CEPC-DPI-407-M-007-01 | SILLA DE VISITA CON BRACERA COLOR NEGRO                           | 1.16            |
| CEPC-DPI-412-M-002-01 | ESCRITORIO COLOR CHERRY   | 1.16            |
| CEPC-DEI-501-C-001-01 | CPU LANIX TITAN   | 1.15            |
| CEPC-DPI-412-M-006-01 | SILLA DE VISITA C/BRACERAS, COLOR NEGRO                           | 1.16            |
| CEPC-DEI-501-C-004-01 | MONITOR BENQ G925HDA  | 1.15            |
| CEPC-DEI-501-C-005-01 | SWITCH CISCO SF110D-08  | 1.15            |
| CEPC-DEI-501-E-006-01 | REGULADOR ISB SOLA BASIC MICRO VOLT 2000                          | 1.15            |
| CEPC-DEI-501-M-007-01 | SILLA GIRATORIA COLOR NEGRO                                       | 1.15            |
| CEPC-CG-102-C-013-01  | BOCINAS C/BAJO DELL   | 1.15            |
| CEPC-DEI-500-C-002-01 | CPU DELL INSPIRON 620S  | 9628            |
| CEPC-DEI-500-C-004-01 | MONITOR BENQ  | 1477.84         |
| CEPC-DEI-500-E-007-01 | REGULADOR ISB SOLA BASIC MICROVOLT PLUS 1300                      | 1.15            |
| CEPC-DEI-501-C-003-01 | IMPRESORA HP P1102W   | 1.15            |
| CEPC-DEI-502-C-001-01 | CPU DELL VOSTRO 230   | 1.15            |
| CEPC-DEI-502-C-003-01 | MONITOR COMPAQ  | 1.15            |
| CEPC-DEI-502-E-005-01 | REGULADOR R-BITT 1200   | 1.15            |
| CEPC-DEI-503-C-001-01 | CPU DELL INSPIRON 620S  | 1.15            |
| CEPC-DEI-503-M-006-01 | SILLA SECRETARIAL CON BRACERAS                                    | 1.15            |
| CEPC-DG-200-C-002-01  | IMPRESORA HP LASERJET   | 1.15            |
| CEPC-DG-200-C-006-01  | MONITOR DELL 2405FPW  | 1.16            |
| CEPC-DG-200-C-007-01  | MONITOR LG DE 19" 19FL10C   | 1.15            |
| CEPC-DG-200-C-011-01  | PANTALLA DIGITAL CALCOMP MODELO 34480                             | 1.15            |
| CEPC-DG-200-C-012-01  | TELEVISOR SONY TRINITRON MODELO KB-29XL40M/5                      | 1.15            |
| CEPC-DG-200-E-010-01  | TELEFONO MULTILINEA   | 1.15            |
| CEPC-DG-200-M-001-01  | ESCRITORIO CONJUNTO MODULAR EJECUTIVO DE 1.90 X 2.23              | 15973.5         |
| CEPC-DG-200-M-003-01  | LIBRERO DE MADERA 5 NIVELES COLOR NEGRO                           | 1.15            |
| CEPC-DG-200-M-004-01  | MESA DE CONSEJO DE 1.40 DE DIAMETRO                               | 1.15            |
| CEPC-DG-200-M-005-01  | MESA PARA IMPRESORA DE MADERA COLOR NEGRO                         | 1.15            |
| CEPC-DG-200-M-008-01  | SILLA DE VISITAS CON BRACERAS                                     | 1.15            |
| CEPC-DG-200-M-008-02  | SILLA DE VISITAS CON BRACERAS                                     | 1.15            |
| CEPC-DG-200-M-008-03  | SILLA DE VISITAS CON BRACERAS                                     | 1.15            |
| CEPC-DG-200-M-008-04  | SILLA DE VISITAS CON BRACERAS                                     | 1.15            |

| Código                | Descripción del Bien                                   | Valor en Libros |
|-----------------------|--|-----------------|
| CEPC-DG-200-M-009-01  | ESTANTE METALICO DE 7 NIVELES COLOR GRIS               | 1.15            |
| CEPC-DG-200-M-010-01  | ESTANTE METALICO DE 6 NIVELES COLOR GRIS               | 1.15            |
| CEPC-DG-200-M-010-02  | ESTANTE METALICO DE 6 NIVELES COLOR GRIS               | 1.15            |
| CEPC-DG-201-C-002-01  | CPU HP COMPAQ 8000 ELITE                               | 1.15            |
| CEPC-DG-201-C-004-01  | MONITOR DELL MOD 2001FP                                | 1.15            |
| CEPC-DG-201-E-006-01  | REGULADOR KOBLENZ PROTECTOR                            | 1.15            |
| CEPC-DG-201-E-010-01  | TELEFONO MODELO PANASONIC                              | 1.15            |
| CEPC-DG-201-M-001-01  | ARCHIVERO METALICO VERTICAL 4 GAVETAS                  | 1614.6          |
| CEPC-DG-201-M-003-01  | ESCRITORIO DE MADERA EN L C/ 2 CAJONES COLOR CHERRY    | 1.15            |
| CEPC-DG-202-C-001-01  | COMPUTADORA IMAC A1312                                 | 13480           |
| CEPC-DG-202-C-001-02  | TECLADO IMAC   | 1.16            |
| CEPC-DG-202-C-001-03  | MOUSE IMAC   | 1.16            |
| CEPC-DG-202-C-002-01  | DISCO DURO EXTERNO MAXTOR ONE TOUCH                    | 1.16            |
| CEPC-DG-202-C-003-01  | DISCO DURO EXTERNO MCA. ADATA                          | 1.16            |
| CEPC-DG-202-E-005-01  | REGULADOR MCA KOBLENZ                                  | 1.16            |
| CEPC-DG-202-E-008-01  | SWITCH SISCO   | 1.16            |
| CEPC-DG-202-E-009-01  | TABLETA DIGITAL MCA. WACON MOD PTK640 COLOR NEGRO      | 1.16            |
| CEPC-DG-202-E-010-01  | TELEFONO MULTILINEA, MODELO 5410, COLOR GRIS           | 1.15            |
| CEPC-DG-202-M-004-01  | ESCRITORIO SEMI EJEC. EN U MADERA 3 CAJONES            | 481.85          |
| CEPC-DG-202-M-006-01  | SILLA DE VISITA COLOR CAFÉ DE TELA                     | 1.16            |
| CEPC-DG-202-M-007-01  | SILLA SECRETARIAL SIN BRACERA COLOR NEGRO              | 1.16            |
| CEPC-DG-203-C-001-01  | CPU DELL INSPIRON 620S                                 | 9628            |
| CEPC-DG-203-C-005-01  | MONITOR BENO   | 1477.84         |
| CEPC-DG-203-E-008-01  | TELEFONO PANA SONIC                                    | 1.15            |
| CEPC-DG-203-M-003-01  | ESCRITORIO COLOR CHERRY                                | 1.15            |
| CEPC-DG-203-M-007-01  | SILLA GIRATORIA COLOR NEGRO                            | 1.15            |
| CEPC-DG-204-C-003-01  | LAPTOP DELL VOSTRO 3500                                | 1.15            |
| CEPC-DG-204-M-002-01  | SILLA GIRATORIA SIN BRACERA                            | 1.15            |
| CEPC-DJ-600-C-001-01  | CPU MCA. DELL  | 3600            |
| CEPC-DJ-600-C-003-01  | IMPRESORA MCA. HP LASER JET P1102W                     | 3800            |
| CEPC-DJ-600-C-005-01  | MONITOR MCA. BENO MODELO ET-0025B                      |                 |
| CEPC-DJ-600-E-010-01  | TELEFONO MULTILINEA AVAYA MOD. 5410 COLOR GRIS         | 400             |
| CEPC-DJ-600-M-002-01  | ESCRITORIO MODULAR EJECUTIVO EN U 3 CAJONES COLOR CAFÉ | 4160            |
| CEPC-DJ-600-M-004-01  | MESA DE MADERA   | 973             |
| CEPC-DJ-600-M-007-01  | SILLA DE VISITA SIN BRACERA NEGRO                      | 450             |
| CEPC-DJ-600-M-008-01  | SILLA EJECTIVA C/ BRACERA NEGRA                        | 690             |
| CEPC-DJ-600-M-011-01  | ESTANTE METALICO 5 NIVELES GRIS                        | 1.15            |
| CEPC-DJ-601A-C-004-01 | LAPTOP MCA. DELL MOD. VOSTRO 3458                      | 1.15            |
| CEPC-DJ-601A-E-008-01 | TELEFONO ANALOGO PANASONIC NEGRO                       | 1.15            |
| CEPC-DJ-601A-M-001-01 | ARCHIVERO METALICO 4 CAJONES COLOR BEIGE               | 1.15            |
| CEPC-DJ-601A-M-001-02 | ARCHIVERO METALICO 4 CAJONES COLOR NEGRO               | 1.15            |
| CEPC-DJ-601A-M-002-01 | ESCRITORIO EN L COLOR CHERRY                           | 3967.5          |
| CEPC-DJ-601A-M-006-01 | SILLA SECRETARIAL, GIRATORIA C/BRACERAS                | 1.15            |
| CEPC-DJ-601A-M-007-01 | ARCHIVERO METALICO 2 CAJONES COLOR NEGRO               | 1.15            |
| CEPC-DJ-601B-C-003-01 | CPU HP COMPAQ 8000 ELITE SFF BUSSINES                  | 1.15            |
| CEPC-DJ-601B-C-005-01 | IMPRESORA HP LASER JET P2014 COLOR BEIGE               | 1.15            |
| CEPC-DJ-601B-C-006-01 | MONITOR COMPAQ CQ1569                                  | 1.15            |
| CEPC-DJ-601B-E-001-01 | AIRE ACONDICIONADO FREYVEN MOD. 40FRC1234E             | 1.16            |
| CEPC-DJ-601B-E-009-01 | REGULADOR MCA. TDENET NEGRO                            | 1.15            |
| CEPC-DJ-601B-M-004-01 | ESCRITORIO EN L  | 4035.35         |
| CEPC-DJ-601B-M-011-01 | SILLA SECRETARIAL GIRATORIA C/BRACERAS                 | 1.15            |
| CEPC-DJ-602-C-001-01  | CPU HP COMPAQ PRO 6305                                 | 3600            |
| CEPC-DJ-602-C-002-01  | REGULADOR KOBLENZ                                      | 460             |
| CEPC-DJ-602-C-005-01  | MONITOR BENO G92HDA                                    | 1477.84         |
| CEPC-DJ-602-M-006-01  | MUEBLE PARA COMPUTADORA COLOR CHERRY                   | 1.15            |
| CEPC-DPI-400-C-003-01 | CPU DELL COLOR NEGRO                                   | 1.16            |
| CEPC-DPI-400-C-007-01 | IMPRESORA HP LASER JET 3015                            | 11.5            |
| CEPC-DPI-400-C-008-01 | MONITOR BENO G92HDA                                    | 1477.84         |
| CEPC-DPI-400-E-015-02 | TELEFONO ANALOGO                                       | 11.5            |
| CEPC-DPI-400-M-001-01 | ARCHIVERO METALICO 4 GABETAS                           | 11.5            |
| CEPC-DPI-400-M-002-01 | ARCHIVERO METALICO 4 CAJONES COLOR NEGRO               | 11.5            |
| CEPC-DPI-400-M-002-02 | ARCHIVERO METALICO 4 CAJONES COLOR NEGRO               | 11.5            |
| CEPC-DPI-400-M-005-01 | ESTANTE METALICO 6 DIVISIONES                          | 11.5            |
| CEPC-DPI-400-M-006-01 | ESTANTE METALICO CON 6 ENTREPAÑOS, COLOR GRIS          | 1               |
| CEPC-DPI-400-M-006-02 | ESTANTE METALICO CON 6 ENTREPAÑOS, COLOR GRIS          | 1               |
| CEPC-DPI-400-M-006-03 | ESTANTE METALICO CON 6 ENTREPAÑOS, COLOR GRIS          | 1               |
| CEPC-DPI-400-M-006-04 | ESTANTE METALICO CON 6 ENTREPAÑOS, COLOR GRIS          | 1               |
| CEPC-DPI-400-M-006-05 | ESTANTE METALICO CON 6 ENTREPAÑOS, COLOR GRIS          | 1               |
| CEPC-DPI-400-M-006-06 | ESTANTE METALICO CON 6 ENTREPAÑOS, COLOR GRIS          | 1               |
| CEPC-DPI-400-M-006-07 | ESTANTE METALICO CON 6 ENTREPAÑOS, COLOR GRIS          | 1               |
| CEPC-DPI-400-M-006-08 | ESTANTE METALICO CON 6 ENTREPAÑOS, COLOR GRIS          | 1               |
| CEPC-DPI-400-M-006-09 | ESTANTE METALICO CON 6 ENTREPAÑOS, COLOR GRIS          | 1               |
| CEPC-DPI-400-M-006-10 | ESTANTE METALICO CON 6 ENTREPAÑOS, COLOR GRIS          | 1               |
| CEPC-DPI-400-M-006-11 | ESTANTE METALICO CON 6 ENTREPAÑOS, COLOR GRIS          | 1               |
| CEPC-DPI-400-M-006-12 | ESTANTE METALICO CON 6 ENTREPAÑOS, COLOR GRIS          | 1               |
| CEPC-DPI-400-M-006-13 | ESTANTE METALICO CON 6 ENTREPAÑOS, COLOR GRIS          | 1               |
| CEPC-DPI-400-M-006-14 | ESTANTE METALICO CON 6 ENTREPAÑOS, COLOR GRIS          | 1               |
| CEPC-DPI-400-M-006-15 | ESTANTE METALICO CON 6 ENTREPAÑOS, COLOR GRIS          | 1               |
| CEPC-DPI-400-M-006-16 | ESTANTE METALICO CON 6 ENTREPAÑOS, COLOR GRIS          | 1               |
| CEPC-DPI-400-M-006-17 | ESTANTE METALICO CON 6 ENTREPAÑOS, COLOR GRIS          | 1               |
| CEPC-DPI-400-M-006-18 | ESTANTE METALICO CON 6 ENTREPAÑOS, COLOR GRIS          | 1               |
| CEPC-DPI-400-M-006-19 | ESTANTE METALICO CON 6 ENTREPAÑOS, COLOR GRIS          | 1               |
| CEPC-DPI-400-M-006-20 | ESTANTE METALICO CON 6 ENTREPAÑOS, COLOR GRIS          | 1               |
| CEPC-DPI-400-M-006-21 | ESTANTE METALICO CON 6 ENTREPAÑOS, COLOR GRIS          | 1               |
| CEPC-DPI-400-M-006-22 | ESTANTE METALICO CON 6 ENTREPAÑOS, COLOR GRIS          | 1               |
| CEPC-DPI-400-M-006-23 | ESTANTE METALICO CON 6 ENTREPAÑOS, COLOR GRIS          | 1               |
| CEPC-DPI-400-M-006-24 | ESTANTE METALICO CON 6 ENTREPAÑOS, COLOR GRIS          | 1               |
| CEPC-DPI-400-M-006-25 | ESTANTE METALICO CON 6 ENTREPAÑOS, COLOR GRIS          | 1               |
| CEPC-DPI-400-M-006-26 | ESTANTE METALICO CON 6 ENTREPAÑOS, COLOR GRIS          | 1               |



| Código                | Descripción del Bien                                | Valor en Libros |
|-----------------------|---|-----------------|
| CEPC-DPI-400-M-006-27 | ESTANTE METALICO CON 6 ENTREPAÑOS, COLOR GRIS       | 1               |
| CEPC-DPI-400-M-006-28 | ESTANTE METALICO CON 6 ENTREPAÑOS, COLOR GRIS       | 1               |
| CEPC-DPI-400-M-006-29 | ESTANTE METALICO CON 6 ENTREPAÑOS, COLOR GRIS       | 1               |
| CEPC-DPI-400-M-006-30 | ESTANTE METALICO CON 6 ENTREPAÑOS, COLOR GRIS       | 1               |
| CEPC-DPI-400-M-006-31 | ESTANTE METALICO CON 6 ENTREPAÑOS, COLOR GRIS       | 1               |
| CEPC-DPI-400-M-006-32 | ESTANTE METALICO CON 6 ENTREPAÑOS, COLOR GRIS       | 1               |
| CEPC-DPI-400-M-006-33 | ESTANTE METALICO CON 6 ENTREPAÑOS, COLOR GRIS       | 1               |
| CEPC-DPI-400-M-006-34 | ESTANTE METALICO CON 6 ENTREPAÑOS, COLOR GRIS       | 1               |
| CEPC-DPI-400-M-006-35 | ESTANTE METALICO CON 6 ENTREPAÑOS, COLOR GRIS       | 1               |
| CEPC-DPI-400-M-006-36 | ESTANTE METALICO CON 6 ENTREPAÑOS, COLOR GRIS       | 1               |
| CEPC-DPI-400-M-006-37 | ESTANTE METALICO CON 6 ENTREPAÑOS, COLOR GRIS       | 1               |
| CEPC-DPI-400-M-006-38 | ESTANTE METALICO CON 6 ENTREPAÑOS, COLOR GRIS       | 1               |
| CEPC-DPI-400-M-006-39 | ESTANTE METALICO CON 6 ENTREPAÑOS, COLOR GRIS       | 1               |
| CEPC-DPI-400-M-006-40 | ESTANTE METALICO CON 6 ENTREPAÑOS, COLOR GRIS       | 1               |
| CEPC-DPI-400-M-006-41 | ESTANTE METALICO CON 6 ENTREPAÑOS, COLOR GRIS       | 1               |
| CEPC-DPI-400-M-006-42 | ESTANTE METALICO CON 6 ENTREPAÑOS, COLOR GRIS       | 1               |
| CEPC-DPI-400-M-006-43 | ESTANTE METALICO CON 6 ENTREPAÑOS, COLOR GRIS       | 1               |
| CEPC-DPI-400-M-006-44 | ESTANTE METALICO CON 6 ENTREPAÑOS, COLOR GRIS       | 1               |
| CEPC-DPI-400-M-006-45 | ESTANTE METALICO CON 6 ENTREPAÑOS, COLOR GRIS       | 1               |
| CEPC-DPI-400-M-006-46 | ESTANTE METALICO CON 6 ENTREPAÑOS, COLOR GRIS       | 1               |
| CEPC-DPI-400-M-006-47 | ESTANTE METALICO CON 6 ENTREPAÑOS, COLOR GRIS       | 1               |
| CEPC-DPI-400-M-006-48 | ESTANTE METALICO CON 6 ENTREPAÑOS, COLOR GRIS       | 1               |
| CEPC-DPI-400-M-006-49 | ESTANTE METALICO CON 6 ENTREPAÑOS, COLOR GRIS       | 1               |
| CEPC-DPI-400-M-006-50 | ESTANTE METALICO CON 6 ENTREPAÑOS, COLOR GRIS       | 1               |
| CEPC-DPI-400-M-006-51 | ESTANTE METALICO CON 5 ENTREPAÑOS, COLOR GRIS       | 1               |
| CEPC-DPI-400-M-006-52 | ESTANTE METALICO CON 5 ENTREPAÑOS, COLOR GRIS       | 1               |
| CEPC-DPI-400-M-006-53 | ESTANTE METALICO CON 5 ENTREPAÑOS, COLOR GRIS       | 1               |
| CEPC-DPI-400-M-006-54 | ESTANTE METALICO CON 5 ENTREPAÑOS, COLOR GRIS       | 1               |
| CEPC-DPI-400-M-006-55 | ESTANTE DE MADERA DE 4 NIVELES                      | 1.16            |
| CEPC-DPI-400-M-006-56 | ESTANTE METALICO CON 5 ENTREPAÑOS, COLOR GRIS       | 1.16            |
| CEPC-DPI-400-M-006-57 | ESTANTE METALICO CON 5 ENTREPAÑOS, COLOR GRIS       | 1.16            |
| CEPC-DPI-400-M-006-58 | ESTANTE METALICO CON 5 ENTREPAÑOS, COLOR GRIS       | 1.16            |
| CEPC-DPI-400-M-006-59 | ESTANTE METALICO CON 5 ENTREPAÑOS, COLOR GRIS       | 1.16            |
| CEPC-DPI-400-M-006-60 | ESTANTE METALICO CON 5 ENTREPAÑOS, COLOR GRIS       | 1.16            |
| CEPC-DPI-400-M-006-61 | ESTANTE METALICO CON 5 ENTREPAÑOS, COLOR GRIS       | 1.16            |
| CEPC-DPI-400-M-006-62 | ESTANTE METALICO CON 5 ENTREPAÑOS, COLOR GRIS       | 1.16            |
| CEPC-DPI-400-M-006-63 | ESTANTE METALICO CON 5 ENTREPAÑOS, COLOR GRIS       | 1.16            |
| CEPC-DPI-400-M-006-64 | ESTANTE METALICO CON 5 ENTREPAÑOS, COLOR GRIS       | 1.16            |
| CEPC-DPI-400-M-009-01 | PIZARRON DE CORCHO GRANDE                           | 11.5            |
| CEPC-DPI-400-M-010-01 | SILLA DE VISITA SIN BRACERA COLOR ROJO              | 11.5            |
| CEPC-DPI-400-M-011-01 | SILLA DE VISITA SIN BRACERA COLOR ROJO              | 11.5            |
| CEPC-DPI-400-M-012-01 | ARCHIVERO METALICO 4 CAJONES COLOR NEGRO            | 1               |
| CEPC-DPI-400-M-013-01 | ARCHIVERO METALICO 4 CAJONES COLOR BEIGE            | 1               |
| CEPC-DPI-400-M-013-02 | ARCHIVERO METALICO 4 CAJONES COLOR BEIGE            | 1               |
| CEPC-DPI-401-C-002-01 | CPU HP COMPAQ 8000 ELITE SFF BUSSINES               | 1.16            |
| CEPC-DEI-503-C-003-01 | MONITOR   | 1.15            |
| CEPC-DEI-503-E-005-01 | REGULADOR R-BITT 1200                               | 1.15            |
| CEPC-DPI-401-E-001-01 | TELEFONO PANASONIC KXTS500NE                        | 1.16            |
| CEPC-DPI-401-E-006-01 | REGULADOR KOBLENZ PROTECTOR                         | 1.15            |
| CEPC-DPI-401-M-007-01 | SILLA DE VISITA SIN BRACERA COLOR NEGRO             | 1.15            |
| CEPC-DPI-402-C-001-01 | CPU HP COMPAQ 8000                                  | 1.16            |
| CEPC-DPI-402-C-003-01 | MONITOR BENO  | 1.16            |
| CEPC-DPI-402-M-014-01 | SILLA GIRATORIA COLOR NEGRO                         | 1.16            |
| CEPC-DPI-403-C-001-01 | CPU DELL VOSTRO                                     | 1.16            |
| CEPC-DPI-404-C-002-01 | CPU DELL INSPIRO 620S                               | 9628            |
| CEPC-DPI-404-C-005-01 | MONITOR HP LP2465                                   | 3200            |
| CEPC-DPI-404-E-007-01 | REGULADOR KOBLENZ PROTECTOR                         | 1.16            |
| CEPC-DPI-404-E-010-01 | TELEFONO PANASONIC KXTS500MEW                       | 1.16            |
| CEPC-DPI-404-M-001-02 | ARCHIVERO CON 4 CAJONES COLOR NEGRO                 | 1.16            |
| CEPC-DPI-404-M-001-01 | ARCHIVERO CON 4 CAJONES COLOR NEGRO                 | 1.16            |
| CEPC-DPI-404-M-008-01 | SILLA DE VISITA CON BRACERA COLOR NEGRO             | 1.16            |
| CEPC-DPI-404-M-009-01 | ESTANTE METALICO DE 6 NIVELES COLOR GRIS            | 1.16            |
| CEPC-DPI-404-M-009-02 | ESTANTE METALICO DE 6 NIVELES COLOR GRIS            | 1.16            |
| CEPC-DPI-404-M-009-03 | ESTANTE METALICO DE 6 NIVELES COLOR GRIS            | 1.16            |
| CEPC-DPI-405-C-001-01 | CPU DELL ISNPIRON 620S                              | 9628            |
| CEPC-DPI-405-C-003-01 | MONITOR VIEW SONIC VX2453MH-LED                     | 1.15            |
| CEPC-DPI-405-E-005-01 | REGULADOR KOBLENZ PROTECTOR                         | 11.5            |
| CEPC-DPI-405-M-006-01 | SILLA DE VISITA COLOR CAFÉ CON RUEDAS               | 11.5            |
| CEPC-DPI-405-M-007-01 | SILLA DE VISITA CON BRACERAS COLOR NEGROL           | 11.5            |
| CEPC-DPI-406-C-001-01 | CPU DELL INSPIRON 620S                              | 9628            |
| CEPC-DPI-406-C-003-01 | MONITOR BENO G92HDA                                 | 1.16            |
| CEPC-DPI-406-M-005-01 | SILLA S/N BRACERA COLOR NEGRO                       | 1.16            |
| CEPC-DPI-407-C-001-01 | CPU DELL INSPIRION                                  | 1.16            |
| CEPC-DPI-407-C-003-01 | MONITOR BENO  | 1.16            |
| CEPC-DPI-407-C-010-01 | TELFONO ANALOGO                                     | 1.15            |
| CEPC-DPI-407-E-005-01 | REGULADOR KOBLENZ PROTECTOR                         | 1.16            |
| CEPC-DPI-401-C-004-01 | MONITOR BENO G92HDA                                 | 1477.84         |
| CEPC-DPI-408-C-001-01 | CPU ACER ASPIRE XE780                               | 1.15            |
| CEPC-DPI-408-C-003-01 | MONITOR ACER V206HOL                                | 1.15            |
| CEPC-DPI-408-E-005-01 | REGULADOR KOBLENZ PROTECTOR                         | 1.15            |
| CEPC-DPI-408-M-002-01 | ESCRITORIO COLOR CHERRY                             | 1.15            |
| CEPC-DPI-408-M-006-01 | SILLA GIRATORIA COLOR ROJO                          | 1.15            |
| CEPC-DPI-409-C-002-01 | LAPTOP DELL VOSTRO 3500                             | 1.16            |
| CEPC-DPI-409-C-004-01 | REGULADOR KOBLENZ PROTECTOR                         | 1.16            |
| CEPC-DPI-409-C-005-01 | SILLA SECRETARIAL GIRATORIA C/BRACERAS              | 1.16            |
| CEPC-DPI-409-M-003-01 | MESA PARA COFFE BREAK DE MADERA CON PATAS TUBULARES | 1.15            |
| CEPC-DPI-410-C-005-01 | REGULADOR KOBLENZ PROTECTOR                         | 1.16            |
| CEPC-DPI-410-M-006-01 | SILLA GIRATORIA SIN BRECERA                         | 1.16            |
| CEPC-DPI-411-C-001-01 | CPU HP COMPAQ                                       | 1.16            |

| Código                  | Descripción del Bien                          | Valor en Libros |
|-------------------------|---|-----------------|
| CEPC-DPI-411-C-003-01   | MONITOR COMPAQ                                | 1.16            |
| CEPC-DPI-411-E-005-01   | REGULADOR KOBLENZ PROTECTOR                   | 1.16            |
| CEPC-DPI-411-M-006-01   | SILLA GIRATORIA                               | 1.16            |
| CEPC-DPI-412-C-001-01   | CPU DEL INSPIRON 620S                         | 9628            |
| CEPC-DPI-412-C-003-01   | MONITOR BENQ G92HDA                           | 1477.84         |
| CEPC-DPI-412-E-005-01   | REGULADOR KOBLENZ PROTECTOR                   | 1.16            |
| CEPC-DPI-412-E-008-01   | TELEFONO PANASONIC                            | 1.16            |
| CEPC-DEI-500-E-011-01   | TELEFONO MULTILINEA, AVAYA COLOR GRIS         | 1.15            |
| CEPC-DPI-413-C-001-01   | CPU HP COMPAQ LITE                            | 1.15            |
| CEPC-DPI-413-C-003-01   | MONITOR COMPAQ                                | 1.15            |
| CEPC-DPI-413-C-008-01   | TELEFONO PANASONIC                            | 1.15            |
| CEPC-DPI-413-E-005-01   | REGULADOR KOBLENZ PROTECTOR                   | 1.15            |
| CEPC-DPI-414-M-001-02   | SILLA SIN BRACERAS                            | 1.15            |
| CEPC-DS-300-M-002-01    | ESCRITORIO DE MADERA EN U                     | 4933.5          |
| CEPC-DS-300-M-003-01    | SILLA SECRETARIAL GIRATORIA                   | 11.5            |
| CEPC-OIC-100-C-006-01   | PANTALLA LG MODELO 19LF10C                    | 1.15            |
| CEPC-OIC-100-C-007-01   | LAPTOP TINK PAD                               | 1.15            |
| CEPC-OIC-100-C-009-01   | REGULADOR KOBLENZ PROTECTOR                   | 1.15            |
| CEPC-OIC-100-C-011-01   | SWITCH CISCO SF10D-08 DE 8 PUERTOS            | 1.15            |
| CEPC-OIC-100-E-002-01   | TELEFONO ANALOGO PANASONIC                    | 1.15            |
| CEPC-OIC-100-M-001-01   | SILLA DE VISITAS CON BRACERAS                 | 1.15            |
| CEPC-OIC-100-M-001-02   | SILLA DE VISITAS CON BRACERAS                 | 1.15            |
| CEPC-OIC-100-M-003-01   | LIBRERO C/2 ESTANTES Y 2 CAJONES COLOR CHERRY | 1.15            |
| CEPC-OIC-100-M-004-01   | ESCRITORIO C/2 CAJONES COLOR MADERA           | 1.15            |
| CEPC-OIC-100-M-005-01   | SILLA EJECUTIVA COLOR NEGRO                   | 1.15            |
| CEPC-OIC-100-M-008-01   | ARCHIVERO METALICO 4 CAJONES COLOR NEGRO      | 1.15            |
| CEPC-OIC-100-M-010-01   | ESTANTE METALICO DE 6 NIVELES COLOR GRIS      | 1.15            |
| CEPC-OIC-100-M-010-02   | ESTANTE METALICO DE 6 NIVELES COLOR GRIS      | 1.15            |
| CEPC-TRANS-900-C-001-01 | CPU HP COMPAQ PRO 6305 SFF                    | 3600            |
| CEPC-TRANS-900-C-003-01 | SWITCH 3COM 8 PUERTOS                         | 1.5             |
| CEPC-TRANS-900-C-004-01 | REGULADOR KOBLENZ                             | 1.5             |
| CEPC-TRANS-900-E-007-01 | TELEFONO ANALOGO                              | 11.5            |
| CEPC-TRANS-900-M-008-01 | SILLA DE VISITAS S/BRACERA                    | 11.5            |
| CEPC-DEI-503-E-008-01   | TELEFONO MULTILINEA                           | 1.15            |
| S/N                     | FORD F-350 (TONELADA) 2008 ST 4x2             | 90000           |
| CEPC-DPI-415-M-016-01   | SILLA Operativa O-2301                        | 1744.87         |
| CEPC-DPI-425-M-026-01   | SILLA de visita L-1869                        | 1760.88         |
| CEPC-DPI-426-M-027-01   | SILLA de visita L-1869                        | 1760.88         |
| CEPC-CG-107-M-017-26    | SILLA Ejecutiva E-21336                       | 4794.39         |
| CEPC-DPI-416-M-017-01   | SILLA Operativa O-2301                        | 1744.87         |
| CEPC-DPI-417-M-018-01   | SILLA Operativa O-2301                        | 1744.87         |
| CEPC-DPI-418-M-019-01   | SILLA Operativa O-2301                        | 1744.87         |
| CEPC-DPI-419-M-020-01   | SILLA Operativa O-2301                        | 1744.87         |
| CEPC-DPI-420-M-021-01   | SILLA Operativa O-2301                        | 1744.87         |
| CEPC-DPI-421-M-022-01   | SILLA Operativa O-2301                        | 1744.87         |
| CEPC-DPI-422-M-023-01   | SILLA Operativa O-2301                        | 1744.87         |
| CEPC-DPI-423-M-024-01   | SILLA Operativa O-2301                        | 1744.87         |
| CEPC-DPI-427-M-028-01   | SILLA Operativa O-2301                        | 1744.87         |
| CEPC-AED-711-M-008-01   | SILLA Operativa O-2301                        | 1744.87         |
| CEPC-AED-711-M-009-01   | SILLA Operativa O-2301                        | 1744.87         |
| CEPC-AED-711-M-010-01   | SILLA Operativa O-2301                        | 1744.87         |
| CEPC-AED-711-M-011-01   | SILLA Operativa O-2301                        | 1744.87         |
| CEPC-DEI-504-M-001-02   | SILLA Operativa O-2301                        | 1744.87         |
| CEPC-AED-712-M-012-03   | SILLA Operativa O-2301                        | 1744.87         |
| CEPC-AED-712-M-012-04   | SILLA Operativa O-2301                        | 1744.87         |
| CEPC-AED-712-M-012-05   | SILLA Operativa O-2301                        | 1744.87         |
| CEPC-DEI-504-M-001-03   | SILLA Operativa O-2301                        | 1744.87         |
| CEPC-DPI-428-M-029-01   | SILLA Operativa O-2301                        | 1744.87         |
| CEPC-CG-107-M-020-28    | SILLA OPERATIVA O-2301                        | 1744.87         |
| CEPC-DPI-424-M-025-01   | SILLA semi Ejecutiva E-1866                   | 2879.83         |
| CEPC-AED-712-M-012-01   | SILLA semi Ejecutiva E-1866                   | 2879.83         |
| CEPC-AED-712-M-012-02   | SILLA semi Ejecutiva E-1866                   | 2879.83         |
| CEPC-DJ-601C-M-007-01   | SILLA semi Ejecutiva E-1866                   | 2879.83         |
| CEPC-DEI-504-M-001-01   | SILLA semi Ejecutiva E-1866                   | 2879.93         |
| CEPC-DPI-425-M-026-01   | SILLA semi Ejecutiva E-1866                   | 2879.83         |
| CEPC-CG-107-M-019-27    | SILLA semi Ejecutiva E-1866                   | 2879.93         |
| CEPC-DG-204-M-003-02    | silla semi ejecutiva E-1866                   | 2879.93         |
| CEPC-CG-107-M-016-24    | SILLA VISITA ejecutiva L-27157                | 3641.35         |
| CEPC-CG-107-M-018-25    | SILLA VISITA ejecutiva L-27157                | 3641.35         |
| CEPC-DA-800-M-030-11    | SILLA Operativa O-2301                        | 1744.87         |
| CEPC-DA-800-M-031-12    | SILLA Operativa O-2301                        | 1744.87         |
| CEPC-DA-800-M-032-13    | SILLA Operativa O-2301                        | 1744.87         |
| CEPC-DA-800-M-033-14    | SILLA Operativa O-2301                        | 1744.87         |
| CEPC-DA-800-M-034-15    | SILLA Operativa O-2301                        | 1744.87         |
| CEPC-DA-800-M-035-16    | SILLA Operativa O-2301                        | 1744.87         |
| CEPC-DA-800-M-036-17    | SILLA Operativa O-2301                        | 1744.87         |
| CEPC-DA-800-M-037-18    | SILLA Operativa O-2301                        | 1744.87         |
| CEPC-DA-800-M-038-19    | SILLA Operativa O-2301                        | 1744.87         |
| CEPC-DA-800-M-039-20    | SILLA Operativa O-2301                        | 1744.87         |
| CEPC-DA-800-M-040-21    | SILLA Operativa O-2301                        | 1744.87         |
| CEPC-DA-800-M-041-22    | SILLA Operativa O-2301                        | 1744.87         |
| CEPC-DA-800-M-042-23    | SILLA Operativa O-2301                        | 1744.87         |
| CEPC-DA-800-M-043-24    | SILLA Operativa O-2301                        | 1744.87         |
| CEPC-DA-800-M-044-25    | SILLA Operativa O-2301                        | 1744.87         |
| CEPC-DA-800-M-045-26    | SILLA Operativa O-2301                        | 1744.87         |
| CEPC-DA-800-M-046-27    | SILLA Operativa O-2301                        | 1744.87         |
| CEPC-DA-800-M-047-28    | SILLA Operativa O-2301                        | 1744.87         |
| CEPC-DA-800-M-048-29    | SILLA Operativa O-2301                        | 1744.87         |
| CEPC-DA-800-M-049-30    | SILLA de visita L-1869                        | 1760.88         |

| Código                | Descripción del Bien   | Valor en Libros |
|-----------------------|--|-----------------|
| CEPC-DA-800-M-051-32  | SILLA de visita L-1869   | 1760.88         |
| CEPC-DA-800-M-052-33  | SILLA de visita L-1869   | 1760.88         |
| CEPC-DA-800-M-053-34  | SILLA de visita L-1869   | 1760.88         |
| CEPC-DA-800-M-054-35  | SILLA de visita L-1869   | 1760.88         |
| CEPC-DA-800-M-055-36  | SILLA de visita L-1869   | 1760.88         |
| CEPC-DA-800-M-056-37  | SILLA de visita L-1869   | 1760.88         |
| CEPC-DA-800-M-058-39  | SILLA de visita L-1869   | 1760.88         |
| CEPC-DA-800-M-059-40  | SILLA de visita L-1869   | 1760.88         |
| CEPC-DA-800-M-060-41  | SILLA de visita L-1869   | 1760.88         |
| CEPC-DA-800-M-061-42  | SILLA semi Ejecutiva E-1866  | 2879.83         |
| CEPC-AED-712-M-013-06 | SILLA PLEGABLE COLOR BLANCA  | 816             |
| CEPC-AED-712-M-014-07 | SILLA PLEGABLE COLOR BLANCA  | 816             |
| CEPC-AED-712-M-015-08 | SILLA PLEGABLE COLOR BLANCA  | 816             |
| CEPC-AED-712-M-016-09 | SILLA PLEGABLE COLOR BLANCA  | 816             |
| CEPC-AED-712-M-017-10 | SILLA PLEGABLE COLOR BLANCA  | 816             |
| CEPC-AED-712-M-018-11 | SILLA PLEGABLE COLOR BLANCA  | 816             |
| CEPC-AED-712-M-019-12 | SILLA PLEGABLE COLOR BLANCA  | 816             |
| CEPC-AED-712-M-020-13 | SILLA PLEGABLE COLOR BLANCA  | 816             |
| CEPC-AED-712-M-021-14 | SILLA PLEGABLE COLOR BLANCA  | 816             |
| CEPC-AED-712-M-022-15 | SILLA PLEGABLE COLOR BLANCA  | 816             |
| CEPC-AED-712-M-023-16 | SILLA PLEGABLE COLOR BLANCA  | 816             |
| CEPC-AED-712-M-024-17 | SILLA PLEGABLE COLOR BLANCA  | 816             |
| CEPC-AED-712-M-025-18 | SILLA PLEGABLE COLOR BLANCA  | 816             |
| CEPC-AED-712-M-026-19 | SILLA PLEGABLE COLOR BLANCA  | 816             |
| CEPC-AED-712-M-027-20 | SILLA PLEGABLE COLOR BLANCA  | 816             |
| CEPC-AED-712-M-028-21 | SILLA PLEGABLE COLOR BLANCA  | 816             |
| CEPC-AED-712-M-029-22 | SILLA PLEGABLE COLOR BLANCA  | 816             |
| CEPC-AED-712-M-030-23 | SILLA PLEGABLE COLOR BLANCA  | 816             |
| CEPC-AED-712-M-031-24 | SILLA PLEGABLE COLOR BLANCA  | 816             |
| CEPC-AED-712-M-032-25 | SILLA PLEGABLE COLOR BLANCA  | 816             |
| CEPC-OIC-714-M-035-27 | AIRE ACONDICIONADO TIPO MINI SPLIT   | 4800            |
| CEPC-DA-714-M-036-28  | CAMARA LOGITECH C920   | 1872.17         |
| CEPC-DA-715-M-037-29  | SET SILLONES LOVE SEAT   | 22500.02        |
| CEPC-SIT-715-M-038-30 | FRIGOBAR 3.2 PIES A  | 4199            |
| CEPC-DA-716-M-039-31  | MESA DE CENTRO CHOCOLATE   | 4500            |
| CEPC-DA-717-M-040-32  | MINISPLIT 1 TONELADA MARCA MIRAGE MODELO CLF121 D                            | 6380            |
| CEPC-DA-718-M-041-33  | MINISPLIT 1 TONELADA MARCA MIRAGE MODELO CLF121 D                            | 6380            |
| CEPC-DA-719-M-042-34  | PANTALLA 40 PULG FHD SMT SANSU   | 9268.4          |
| CEPC-DA-720-M-043-35  | PANTALLA 50  | 17388.4         |
| CEPC-DA-721-M-044-36  | PANTALLA 50  | 17388.4         |
| CEPC-AED-721-M-046-37 | RADIOS 4PACK   | 5996.98         |
| CEPC-AED-722-M-047-38 | RADIOS 4PACK   | 1840.39         |
| CEPC-CG-723-M-048-39  | MULTIFUNCIONAL HP DESKJET INK ADVANTAGE 2374 INYECCION DE TINTA CO           | 2668            |
| CEPC-CG-724-M-049-40  | MULTIFUNCIONAL EPSON L3250 ECOTANK INYECCION DE TINTA COLOR                  | 7540            |
| CEPC-AED-725-M-050-41 | CAMARA WEB PERFECT CHOICE  | 533             |
| CEPC-AED-726-M-051-42 | CAMARA WEB PERFECT CHOICE  | 533             |
| CEPC-AED-727-M-052-43 | CAMARA WEB PERFECT CHOICE  | 533             |
| CEPC-CG-103-C-004-01  | CAMARA WEB LOGITECH  | 11.5            |
| CEPC-CG-103-M-005-02  | Laptop Acer aspire 3 a315-58-36tp intel core i3-1115g4 Ram 8gb - 256 GB SSD  | 9773.92         |
| CEPC-CG-104-M-006-03  | Laptop Acer aspire 3 a315-58-36tp intel core i3-1115g4 Ram 8gb - 256 GB SSD  | 9773.92         |
| CEPC-DF-105-M-007-04  | Laptop Acer aspire 3 a315-58-36tp intel core i3-1115g4 Ram 8gb - 256 GB SSD  | 9773.92         |
| CEPC-DF-106-M-008-05  | Laptop Acer aspire 3 a315-58-36tp intel core i3-1115g4 Ram 8gb - 256 GB SSD  | 9773.92         |
| CEPC-DA-107-M-009-06  | Laptop Acer aspire 3 a315-58-36tp intel core i3-1115g4 Ram 8gb - 256 GB SSD  | 9773.92         |
| CEPC-DA-108-M-010-07  | Laptop Acer aspire 3 a315-58-36tp intel core i3-1115g4 Ram 8gb - 256 GB SSD  | 9773.92         |
| CEPC-DA-109-M-011-08  | Laptop Acer aspire 3 a315-58-36tp intel core i3-1115g4 Ram 8gb - 256 GB SSD  | 9773.92         |
| CEPC-DG-110-M-012-09  | Laptop Acer aspire 3 a315-58-36tp intel core i3-1115g4 Ram 8gb - 256 GB SSD  | 9773.92         |
| CEPC-AED-111-M-013-10 | Laptop Acer aspire 3 a315-58-36tp intel core i3-1115g4 Ram 8gb - 256 GB SSD  | 9773.92         |
| CEPC-AED-112-M-014-11 | Laptop Acer aspire 3 a315-58-36tp intel core i3-1115g4 Ram 8gb - 256 GB SSD  | 9773.92         |
| CEPC-AED-113-M-015-12 | Laptop Acer aspire 3 a315-58-36tp intel core i3-1115g4 Ram 8gb - 256 GB SSD  | 9773.92         |
| CEPC-OIC-114-M-016-13 | Laptop Acer aspire 3 a315-58-36tp intel core i3-1115g4 Ram 8gb - 256 GB SSD  | 9773.92         |
| CEPC-DIV-115-M-017-14 | Laptop Acer aspire 3 a315-58-36tp intel core i3-1115g4 Ram 8gb - 256 GB SSD  | 9773.92         |
| CEPC-DIV-116-M-018-15 | Laptop Acer aspire 3 a315-58-36tp intel core i3-1115g4 Ram 8gb - 256 GB SSD  | 9773.92         |
| CEPC-DIV-117-M-019-16 | Laptop Acer aspire 3 a315-58-36tp intel core i3-1115g4 Ram 8gb - 256 GB SSD  | 9773.92         |
| CEPC-DIV-118-M-020-17 | Laptop Acer aspire 3 a315-58-36tp intel core i3-1115g4 Ram 8gb - 256 GB SSD  | 9773.92         |
| CEPC-DPI-119-M-021-17 | Cpu dell Vostro Desktop 3681, Intel core i3-10105, ddr4, 8gb ram, 1tb HDD,   | 12618.48        |
| CEPC-DPI-120-M-022-18 | Cpu dell Vostro Desktop 3681, Intel core i3-10105, ddr4, 8gb ram, 1tb HDD,   | 12618.48        |
| CEPC-DPI-121-M-023-19 | Cpu dell Vostro Desktop 3681, Intel core i3-10105, ddr4, 8gb ram, 1tb HDD,   | 12618.48        |
| CEPC-DPI-122-M-024-20 | Cpu dell Vostro Desktop 3681, Intel core i3-10105, ddr4, 8gb ram, 1tb HDD,   | 12618.48        |
| CEPC-DPI-123-M-025-21 | Cpu dell Vostro Desktop 3681, Intel core i3-10105, ddr4, 8gb ram, 1tb HDD,   | 12618.48        |
| CEPC-DDR-124-M-026-22 | Cpu dell Vostro Desktop 3681, Intel core i3-10105, ddr4, 8gb ram, 1tb HDD,   | 12618.48        |
| CEPC-DPI-125-M-027-24 | Cpu dell Vostro Desktop 3681, Intel core i3-10105, ddr4, 8gb ram, 1tb HDD,   | 12618.48        |
| CEPC-DPI-126-M-027-25 | Cpu dell Vostro Desktop 3681, Intel core i3-10105, ddr4, 8gb ram, 1tb HDD,   | 12618.48        |
| CEPC-DPI-128-M-029-28 | Cpu dell Vostro Desktop 3681, Intel core i3-10105, ddr4, 8gb ram, 1tb HDD,   | 12618.48        |
| CEPC-DG-129-M-029-29  | Cpu dell Vostro Desktop 3681, Intel core i3-10105, ddr4, 8gb ram, 1tb HDD,   | 12618.48        |
| CEPC-DJ-130-M-030-29  | Laptop Acer aspire 3 a315-58-36tp intel core i3-1115g4 Ram 8gb - 256 GB SSD  | 9773.92         |
| CEPC-DJ-131-M-031-30  | Laptop Acer aspire 3 a315-58-36tp intel core i3-1115g4 Ram 8gb - 256 GB SSD  | 9773.92         |
| CEPC-DJ-132-M-032-31  | Laptop Acer aspire 3 a315-58-36tp intel core i3-1115g4 Ram 8gb - 256 GB SSD  | 12618.48        |
| CEPC-DS-133-M-033-32  | Cpu dell Vostro Desktop 3681, Intel core i3-10105, ddr4, 8gb ram, 1tb HDD,   | 12618.48        |
| CEPC-DS-134-M-033-32  | Cpu dell Vostro Desktop 3681, Intel core i3-10105, ddr4, 8gb ram, 1tb HDD,   | 12618.48        |
| CEPC-DS-135-M-034-33  | Cpu dell Vostro Desktop 3681, Intel core i3-10105, ddr4, 8gb ram, 1tb HDD,   | 12618.48        |
| CEPC-DEI-136-M-035-34 | Cpu dell Vostro Desktop 3681, Intel core i3-10105, ddr4, 8gb ram, 1tb HDD,   | 12618.48        |
| CEPC-DPI-126-M-028-26 | Cpu dell Vostro Desktop 3681, Intel core i3-10105, ddr4, 8gb ram, 1tb HDD,   | 12618.48        |
| CEPC-DPI-127-M-028-27 | Cpu dell Vostro Desktop 3681, Intel core i3-10105, ddr4, 8gb ram, 1tb HDD,   | 12618.48        |
| CEPC-DF-138-M-037-35  | Laptop aspire 5 14" FHD i5 8GB/256 GB-GOLD                                   | 13082.72        |
| CEPC-DF-127-M-033-41  | Cpu dell Vostro Desktop 3681, Intel core i3-10105, ddr4, 8gb ram, 1tb HDD,   | 12618.48        |
| CEPC-DF-139-M-038-356 | Laptop Acer Gamer AN515-55-53AX, Intel core i5-10300H, 8GB RAM, 256 GB, SSD, | 20627.7         |
| CEPC-DF-140-M-039-37  | CAMARA CANON 6D MARK II CON LENTE EF 24-105 MM USM II                        | 47412.97        |
| CEPC-DPI-141-M-040-38 | ESCANER HP SCANJET ENTERPRISE FLOW 5000 e5                                   | 17757.76        |
| CEPC-DEI-142-M-041-39 | BINOCULARES BUSNELL LEGACY 10 a  | 5912.07         |

| Código                 | Descripción del Bien   | Valor en Libros |
|------------------------|--|-----------------|
| CEPC-DEI-143-M-042-40  | BINOCULARES BUSNELL LEGACY 10 a                                      | 5912.07         |
| CEPC-DEI-144-M-043-041 | BAREBONE ASUS PN41 INTEL CELERON N4500                               | 3878.45         |
| CEPC-DIV-144-M-045-42  | ARCHIVERO OFFICE DESIGNS 14119 NEGRO VERTICAL                        | 5526.98         |
| CEPC-DIV-145-M-046-43  | ARCHIVERO OFFICE DESIGNS 14119 NEGRO VERTICAL                        | 5526.98         |
| CEPC-DIV-146-M-047-44  | ARCHIVERO OFFICE DESIGNS 14119 NEGRO VERTICAL                        | 5526.98         |
| CEPC-DDR-147-M-048-45  | ARCHIVERO OFFICE DESIGNS 14119 NEGRO VERTICAL                        | 5526.98         |
| CEPC-DS-148-M-049-46   | ARCHIVERO OFFICE DESIGNS 14119 NEGRO VERTICAL                        | 5526.98         |
| CEPC-DPI-149-M-050-47  | ARCHIVERO OFFICE DESIGNS 14119 NEGRO VERTICAL                        | 5526.98         |
| CEPC-DPI-150-M-051-48  | ARCHIVERO OFFICE DESIGNS 14119 NEGRO VERTICAL                        | 5526.98         |
| CEPC-DPI-151-M-052-49  | ARCHIVERO OFFICE DESIGNS 14119 NEGRO VERTICAL                        | 5526.98         |
| CEPC-DPI-152-M-053-50  | ARCHIVERO OFFICE DESIGNS 14119 NEGRO VERTICAL                        | 5526.98         |
| CEPC-DPI-149-M-054-51  | ARCHIVERO OFFICE DESIGNS 14119 NEGRO VERTICAL                        | 5526.98         |
| CEPC-DA-150-M-055-52   | DAHUA CAMARA HP PTZ DE 2MP I6X ZOOM OPTICO / IR STARLIGHT /H265/DWDF | 11827.59        |

Bajo protesta de decir verdad declaramos que los Estados Financieros y sus Notas, son razonablemente correctos y son responsabilidad del emisor

\_\_\_\_\_  
 MTRO. DAVID ALEJANDRO CÓRDOVA DUARTE  
 DIRECTOR ADMINISTRATIVO

\_\_\_\_\_  
 LIC. JUAN MANUEL GONZÁLEZ ALVARADO  
 COORDINADOR ESTATAL DE PROTECCION CIVIL

COORDINACIÓN ESTATAL DE PROTECCIÓN CIVIL  
 CLASIFICACION ECONOMICA DE LOS INGRESOS, DE LOS GASTOS Y DEL FINANCIAMIENTO  
 Al 31 de diciembre de 2022

CPCA-IV-06

CUENTA PÚBLICA: 2022

| Código         | Concepto  |               |
|----------------|---|---------------|
| <b>1</b>       | <b>INGRESOS</b>   | 78,449,490.38 |
| <b>1.1</b>     | <b>INGRESOS CORRIENTES</b>  | 79,315,587.33 |
| <b>1.1.1</b>   | <b>Impuestos</b>  | -             |
| <b>1.1.1.1</b> | <b>Impuesto sobre el Ingreso, las Utilidades y las Ganancias de Capital</b>   | -             |
| 1.1.1.1.1      | <i>De Personas Físicas</i>  | -             |
| 1.1.1.1.1.1    | Impuesto sobre los Ingresos   | -             |
| 1.1.1.1.1.2    | <i>De Empresas y Otras Corporaciones (Personas Morales)</i>   | -             |
| 1.1.1.1.2.1    | Impuesto sobre los Ingresos   | -             |
| 1.1.1.1.3      | <i>No Clasificables</i>   | -             |
| <b>1.1.1.2</b> | <b>Impuesto sobre Nómina y la Fuerza de Trabajo</b>   | -             |
| 1.1.1.2.1      | Impuesto sobre Nómina y Asimilables   | -             |
| <b>1.1.1.3</b> | <b>Impuesto sobre la Propiedad</b>  | -             |
| <b>1.1.1.4</b> | <b>Impuesto sobre los Bienes y Servicios</b>  | -             |
| 1.1.1.4.1      | Impuesto sobre la Producción, el Consumo y las Transacciones  | -             |
| 1.1.1.4.1.1    | Impuesto al Valor Agregado  | -             |
| 1.1.1.4.1.2    | Impuesto especial sobre Producción y Servicios  | -             |
| 1.1.1.4.1.3    | Otros Impuestos Sobre Bienes y Servicios  | -             |
| <b>1.1.1.5</b> | <b>Impuesto sobre el Comercio y las Transacciones Internacionales / Comercio Exterior</b>                                 | -             |
| 1.1.1.5.1      | Impuesto a la Importación   | -             |
| 1.1.1.5.2      | Impuesto a la Exportación   | -             |
| <b>1.1.1.6</b> | <b>Impuestos Ecológicos</b>   | -             |
| <b>1.1.1.7</b> | <b>Impuesto a los Rendimientos Petroleros</b>   | -             |
| <b>1.1.1.8</b> | <b>Otros Impuestos</b>  | -             |
| <b>1.1.1.9</b> | <b>Accesorios</b>   | -             |
| <b>1.1.2</b>   | <b>Contribuciones a la Seguridad Social</b>   | -             |
| 1.1.2.1        | Contribuciones de los Empleados   | -             |
| 1.1.2.2        | Contribuciones de los Empleadores   | -             |
| 1.1.2.3        | Contribuciones de los Trabajadores Por Cuenta Propia o No Empleados   | -             |
| 1.1.2.4        | Contribuciones no Clasificables   | -             |
| <b>1.1.3</b>   | <b>Contribuciones de Mejoras</b>  | -             |
| <b>1.1.4</b>   | <b>Derechos, Productos y Aprovechamientos Corrientes</b>  | -             |
| 1.1.4.1        | Derechos No Incluidos en Otros Conceptos  | -             |
| 1.1.4.2        | Productos Corrientes No Incluidos en Otros Conceptos  | -             |
| 1.1.4.3        | Aprovechamientos Corrientes No Incluidos en Otros Conceptos   | -             |
| <b>1.1.5</b>   | <b>Rentas de la Propiedad</b>   | -             |
| 1.1.5.1        | Intereses   | -             |
| 1.1.5.1.1      | Internos  | -             |
| 1.1.5.1.2      | Externos  | -             |
| 1.1.5.2        | Dividendos y Retiros de las Cuasisociedades   | -             |
| 1.1.5.3        | Arrendamiento de Tierras y Terrenos   | -             |
| 1.1.5.4        | Otros   | -             |
| <b>1.1.6</b>   | <b>Venta de Bienes y Servicios de Entidades del Gobierno General / Ingresos de Explotación de Entidades Empresariales</b> | -             |
| 1.1.6.1        | Venta de Establecimientos No de Mercado   | -             |
| 1.1.6.2        | Venta de Establecimientos de Mercado  | -             |
| 1.1.6.3        | Derechos Administrativos  | -             |
| <b>1.1.7</b>   | <b>Subsidios y Subvenciones Recibidos por Entidades Empresariales Públicas</b>  | -             |
| 1.1.7.1        | Subsidios y Subvenciones Recibidos por Entidades Empresariales Públicas No Financieras                                    | -             |
| 1.1.7.2        | Subsidios y Subvenciones Recibidos por Entidades Empresariales Públicas Financieras                                       | -             |
| <b>1.1.8</b>   | <b>Transferencias, Asignaciones y Donativos Corrientes Recibidos</b>  | 79,315,587.33 |
| 1.1.8.1        | Del Sector Privado  | -             |
| 1.1.8.2        | Del Sector Público  | 79,315,587.33 |
| 1.1.8.2.1      | De la Federación  | -             |
| 1.1.8.2.1.1    | Transferencias Internas y Asignaciones  | -             |
| 1.1.8.2.1.2    | Transferencias del Resto del Sector Público   | -             |
| 1.1.8.2.1.3    | Pensiones y Jubilaciones  | -             |
| 1.1.8.2.1.4    | Transferencias de Fideicomisos, Mandatos y Contratos Análogos   | -             |
| 1.1.8.2.2      | De Entidades Federativas  | 79,315,587.33 |
| 1.1.8.2.3      | De Municipios   | -             |
| 1.1.8.3        | Del Sector Externo  | -             |
| 1.1.8.3.1      | De Gobiernos Extranjeros  | -             |

| Código       | Concepto   |   |                      |
|--------------|--|---|----------------------|
| 1.1.8.3.2    | De Organismos Internacionales  |   | -                    |
| 1.1.8.3.3    | Del Sector Privado Externo   |   | -                    |
| <b>1.1.9</b> | <b>Participaciones</b>   |   | -                    |
| <b>1.2</b>   | <b>INGRESOS DE CAPITAL</b>   | - | 866,096.95           |
| <b>1.2.1</b> | <b>Venta (Disposición) de Activos</b>  |   | -                    |
| 1.2.1.1      | Venta de Activos Fijos   |   | -                    |
| 1.2.1.2      | Venta de Objetos de Valor  |   | -                    |
| 1.2.1.3      | Venta de Activos No Producidos   |   | -                    |
| <b>1.2.2</b> | <b>Disminución de Existencias</b>  |   | -                    |
| 1.2.2.1      | Materiales y Suministros   |   | -                    |
| 1.2.2.2      | Materias Primas  |   | -                    |
| 1.2.2.3      | Trabajos en Curso  |   | -                    |
| 1.2.2.4      | Bienes Terminados  |   | -                    |
| 1.2.2.5      | Bienes para venta  |   | -                    |
| 1.2.2.6      | Bienes en tránsito   |   | -                    |
| 1.2.2.7      | Existencias de Material de Seguridad y Defensa   |   | -                    |
| <b>1.2.3</b> | <b>Incremento de la Depreciación, Amortización, Estimaciones y Provisiones Acumuladas</b>                        | - | 866,096.95           |
| 1.2.3.1      | Depreciación y Amortización  | - | 866,096.95           |
| 1.2.3.2      | Estimaciones por Deterioro de Inventarios  |   | -                    |
| 1.2.3.3      | Otras Estimaciones por pérdida o deterioro   |   | -                    |
| 1.2.3.4      | Provisiones  |   | -                    |
| <b>1.2.4</b> | <b>Transferencias, Asignaciones y Donativos de Capital Recibidas</b>   |   | -                    |
| 1.2.4.1      | Del Sector Privado   |   | -                    |
| 1.2.4.2      | Del Sector Público   |   | -                    |
| 1.2.4.2.1    | De la Federación   |   | -                    |
| 1.2.4.2.1.1  | Transferencias Internas y Asignaciones   |   | -                    |
| 1.2.4.2.1.2  | Transferencias del Resto del Sector Público  |   | -                    |
| 1.2.4.2.1.3  | Pensiones y Jubilaciones   |   | -                    |
| 1.2.4.2.1.4  | Transferencias de Fideicomisos, Mandatos y Contratos Análogos  |   | -                    |
| 1.2.4.2.2    | De Entidades Federativas   |   | -                    |
| 1.2.4.2.3    | De Municipios  |   | -                    |
| 1.2.4.3      | Del Sector Externo   |   | -                    |
| 1.2.4.3.1    | De Gobiernos Extranjeros   |   | -                    |
| 1.2.4.3.2    | De Organismos Internacionales  |   | -                    |
| 1.2.4.3.3    | Del Sector Privado Externo   |   | -                    |
| <b>1.2.5</b> | <b>Recuperación de Inversiones Financieras Realizadas con Fines de Política</b>                                  |   | -                    |
| 1.2.5.1      | Venta de Acciones y Participaciones de Capital Adquiridas con Fines de Política                                  |   | -                    |
| 1.2.5.2      | Valores Representativos de Deuda Adquiridos con Fines de Política  |   | -                    |
| 1.2.5.3      | Venta de Obligaciones Negociables Adquiridas con Fines de Política   |   | -                    |
| 1.2.5.4      | Recuperación de Préstamos Realizados con Fines de Política   |   | -                    |
|              | <b>TOTAL DE INGRESOS</b>   |   | 78,449,490.38        |
| <b>2</b>     | <b>GASTOS</b>  |   | <b>75,773,736.41</b> |
| <b>2.1</b>   | <b>GASTOS CORRIENTES</b>   |   | <b>75,773,736.41</b> |
| <b>2.1.1</b> | <b>Gastos de Consumo de los Entes del Gobierno General/ Gastos de Explotación de las Entidades Empresariales</b> |   | <b>75,773,736.41</b> |
| 2.1.1.1      | Remuneraciones   |   | 34,081,908.05        |
| 2.1.1.1.1    | Sueldos y Salarios   |   | 26,552,511.06        |
| 2.1.1.1.2    | Contribuciones Sociales  |   | 7,470,291.99         |
| 2.1.1.1.3    | Impuestos sobre Nóminas  |   | 59,105.00            |
| 2.1.1.2      | Compra de Bienes y Servicios   |   | 42,557,925.31        |
| 2.1.1.3      | Variación de Existencias (Disminución (+) Incremento (-))  |   | -                    |
| 2.1.1.4      | Depreciación y Amortización  | - | 866,096.95           |
| 2.1.1.5      | Estimaciones por Deterioro de Inventarios  |   | -                    |
| 2.1.1.6      | Impuestos sobre los Productos, la Producción y las Importaciones de las Entidades Empresariales                  |   | -                    |
| <b>2.1.2</b> | <b>Prestaciones de la Seguridad Social (MEFP 6.69)</b>   |   | -                    |
| <b>2.1.3</b> | <b>Gasto de la Propiedad</b>   |   | -                    |
| 2.1.3.1      | Intereses  |   | -                    |
| 2.1.3.1.1    | Intereses de la Deuda Interna  |   | -                    |
| 2.1.3.1.2    | Intereses de la Deuda Externa  |   | -                    |
| 2.1.3.2      | Gastos de la Propiedad Distintos de Intereses  |   | -                    |
| 2.1.3.2.1    | Dividendos y Retiros de las Cuasisociedades  |   | -                    |

| Código         | Concepto  |   |
|----------------|---|---|
| 2.1.3.2.2      | Arrendamientos de Tierras y Terrenos (MEFP 6.81)  |   |
| <b>2.1.4</b>   | <b>Subsidios y Subvenciones a Empresas (MEFP 6.61)</b>  | - |
| 2.1.4.1        | A Entidades Empresariales del Sector Privado  | - |
| 2.1.4.1.1      | A Entidades Empresariales no Financieras  | - |
| 2.1.4.1.2      | A Entidades Empresariales Financieras   | - |
| 2.1.4.2        | A Entidades Empresariales del Sector Público  | - |
| 2.1.4.2.1      | A Entidades Empresariales No Financieras  | - |
| 2.1.4.2.2      | A Entidades Empresariales Financieras   | - |
| <b>2.1.5</b>   | <b>Transferencias, Asignaciones y Donativos Corrientes Otorgados</b>                          | - |
| <b>2.1.5.1</b> | <b>Al Sector Privado</b>  | - |
| 2.1.5.1.1      | Ayuda a Personas  |   |
| 2.1.5.1.2      | Becas   |   |
| 2.1.5.1.3      | Ayuda a Instituciones   |   |
| 2.1.5.1.4      | Instituciones de Interés Público  |   |
| 2.1.5.1.5      | Desastres Naturales   |   |
| 2.1.5.1.6      | Fideicomisos, Mandatos y Contratos Análogos   |   |
| 2.1.5.1.7      | Otras   |   |
| <b>2.1.5.2</b> | <b>Al Sector Público</b>  | - |
| 2.1.5.2.1      | A la Federación   | - |
| 2.1.5.2.1.1    | Transferencias Internas y Asignaciones  |   |
| 2.1.5.2.1.2    | Transferencias del Resto del Sector Público   |   |
| 2.1.5.2.1.3    | Organismos de la Seguridad Social   |   |
| 2.1.5.2.1.4    | Transferencias de Fideicomisos, Mandatos y Contratos Análogos                                 |   |
| 2.1.5.2.2      | A Entidades Federativas   |   |
| 2.1.5.2.3      | A Municipios  |   |
| <b>2.1.5.3</b> | <b>Al Sector Externo</b>  | - |
| 2.1.5.3.1      | A Gobiernos Extranjeros   |   |
| 2.1.5.3.2      | A Organismos Internacionales  |   |
| 2.1.5.3.3      | Al Sector Privado Externo   |   |
| <b>2.1.6</b>   | <b>Impuesto sobre los Ingresos, la Riqueza y Otros a las Entidades Empresariales Públicas</b> |   |
| <b>2.1.7</b>   | <b>Participaciones</b>  |   |
| <b>2.1.8</b>   | <b>Provisiones y Otras Estimaciones</b>   | - |
| 2.1.8.1        | Provisiones a Corto Plazo   |   |
| 2.1.8.2        | Provisiones a Largo Plazo   |   |
| 2.1.8.3        | Estimaciones por Pérdida o Deterioro a Corto Plazo  |   |
| 2.1.8.4        | Estimaciones por Pérdida o Deterioro a Largo Plazo  |   |
| <b>2.2</b>     | <b>GASTOS DE CAPITAL</b>  | - |
| <b>2.2.1</b>   | <b>Construcciones en Proceso</b>  |   |
| <b>2.2.2</b>   | <b>Activos Fijos (Formación Bruta de Capital Fijo)</b>  | - |
| 2.2.2.1        | Viviendas, Edificios y Estructuras  | - |
| 2.2.2.1.1      | Viviendas   |   |
| 2.2.2.1.2      | Edificios No Residenciales  |   |
| 2.2.2.1.3      | Otras Estructuras   |   |
| 2.2.2.2        | Maquinaria y Equipo   | - |
| 2.2.2.2.1      | Equipo de Transporte  |   |
| 2.2.2.2.2      | Equipo de Tecnología de la Información y Comunicaciones                                       |   |
| 2.2.2.2.3      | Otra Maquinaria y Equipo  |   |
| 2.2.2.3        | Equipo de Defensa y Seguridad   |   |
| 2.2.2.4        | Activos Biológicos Cultivados   | - |
| 2.2.2.4.1      | Ganado para Cría, Leche, Tiro, etc., que dan Productos Recurrentes                            |   |
| 2.2.2.4.2      | Árboles, Cultivos y Otras Plantaciones que dan Productos Recurrentes                          |   |
| 2.2.2.5        | Activos Fijos Intangibles   | - |
| 2.2.2.5.1      | Investigación y Desarrollo  |   |
| 2.2.2.5.2      | Exploración y Evaluación Minera   |   |
| 2.2.2.5.3      | Programas de Informática y Base de Datos  |   |
| 2.2.2.5.4      | Originales para Esparcimiento, Literarios o Artísticos  |   |
| 2.2.2.5.5      | Otros Activos Fijos Intangibles   |   |
| <b>2.2.3</b>   | <b>Incremento de Existencias</b>  | - |
| 2.2.3.1        | Materiales y Suministros  |   |
| 2.2.3.2        | Materias Primas   |   |
| 2.2.3.3        | Trabajos en Curso   |   |
| 2.2.3.4        | Bienes Terminados   |   |
| 2.2.3.5        | Bienes de Venta   |   |
| 2.2.3.6        | Bienes en Tránsito  |   |
| 2.2.3.7        | Existencias de Materiales de Seguridad y Defensa  |   |
| <b>2.2.4</b>   | <b>Objetos de Valor</b>   | - |

| Código       | Concepto   |                      |
|--------------|--|----------------------|
| 2.2.4.1      | Metales y Piedras Preciosas  |                      |
| 2.2.4.2      | Antigüedades y Otros Objetos de Arte   |                      |
| 2.2.4.3      | Otros Objetos de Valor   |                      |
|              |  |                      |
| <b>2.2.5</b> | <b>Activos No Producidos</b>   | -                    |
| 2.2.5.1      | Activos Intangibles No Producidos de Origen Natural  | -                    |
| 2.2.5.1.1    | Tierras y Terrenos (MEFP 7.70)   |                      |
| 2.2.5.1.2    | Recursos Minerales y Energéticos   |                      |
| 2.2.5.1.3    | Recursos Biológicos No Cultivados  |                      |
| 2.2.5.1.4    | Recursos Hídricos  |                      |
| 2.2.5.1.5    | Otros Activos de Origen Natural  |                      |
| 2.2.5.2      | Activos Intangibles No Producidos (MEFP 7.78)  | -                    |
| 2.2.5.2.1    | Derechos Patentados  |                      |
| 2.2.5.2.2    | Arrendamientos Operativos Comerciales  |                      |
| 2.2.5.2.3    | Fondos de Comercio Adquiridos  |                      |
| 2.2.5.2.4    | Otros Activos Intangibles No Producidos  |                      |
|              |  |                      |
| <b>2.2.6</b> | <b>Transferencias y Asignaciones y Donativos de Capital Otorgados</b>                              | -                    |
| 2.2.6.1      | Al Sector Privado  | -                    |
| 2.2.6.1.1    | Ayuda a Personas   |                      |
| 2.2.6.1.2    | Ayuda a Instituciones  |                      |
| 2.2.6.1.3    | Instituciones de Interés Público   |                      |
| 2.2.6.1.4    | Desastres Naturales  |                      |
| 2.2.6.2      | Al Sector Público  | -                    |
| 2.2.6.2.1    | A la Federación  | -                    |
| 2.1.6.2.1.1  | Transferencias Internas y Asignaciones   |                      |
| 2.1.6.2.1.2  | Transferencias al resto del sector público   |                      |
| 2.1.6.2.1.3  | Transferencias de Fideicomisos, Mandatos y Contratos análogos                                      |                      |
| 2.2.6.2.2    | A Entidades Federativas  |                      |
| 2.2.6.2.3    | A Municipios   |                      |
| 2.2.6.3      | Al Sector Externo  | -                    |
| 2.2.6.3.1    | A Gobiernos Extranjeros  |                      |
| 2.2.6.3.2    | A Organismos Internacionales   |                      |
| 2.2.6.3.3    | Al Sector Privado Externo  |                      |
|              |  |                      |
| <b>2.2.7</b> | <b>Inversión Financiera con Fines de Política Económica</b>  | -                    |
| 2.2.7.1      | Acciones y Participaciones de Capital  | -                    |
| 2.2.7.1.1    | Interna  | -                    |
| 2.2.7.1.1.1  | Sector Público   |                      |
| 2.2.7.1.1.2  | Sector Privado   |                      |
| 2.2.7.1.2    | Externa  |                      |
| 2.2.7.2      | Valores Representativos de Deuda Adquiridos con Fines de Política Económica                        |                      |
| 2.2.7.3      | Obligaciones Negociables Adquiridas con Fines de Política Económica                                |                      |
| 2.2.7.4      | Concesión de Préstamos   | -                    |
| 2.2.7.4.1    | Interna  | -                    |
| 2.2.7.4.1.1  | Sector Público   |                      |
| 2.2.7.4.1.2  | Sector Privado   |                      |
| 2.2.7.4.2    | Externa  |                      |
|              |  |                      |
|              | <b>TOTAL DEL GASTO</b>   | <b>75,773,736.41</b> |
|              |  |                      |
|              |  |                      |
| <b>3</b>     | <b>FINANCIAMIENTO</b>  | <b>4,352,925.17</b>  |
|              |  |                      |
| <b>3.1</b>   | <b>FUENTES FINANCIERAS</b>   | <b>4,352,925.17</b>  |
|              |  |                      |
| <b>3.1.1</b> | <b>Disminución de Activos Financieros</b>  | <b>3,547,674.52</b>  |
| 3.1.1.1      | Disminución de Activos Financieros Corrientes (Circulantes)  | 3,547,674.52         |
| 3.1.1.1.1    | Disminución de Caja y Bancos (Efectivo y Equivalentes)   | 3,015,609.25         |
| 3.1.1.1.1.1  | Efectivo   | 3,015,609.25         |
| 3.1.1.1.1.2  | Bancos / Tesorería   | -                    |
| 3.1.1.1.1.3  | Bancos / Dependencias y Otros  | -                    |
| 3.1.1.1.1.4  | Inversiones Temporales (Hasta 3 meses)   | -                    |
| 3.1.1.1.1.5  | Fondos con Afectación Específica   | -                    |
| 3.1.1.1.1.6  | Depósitos de Fondos de Terceros en garantía y Administración                                       | -                    |
| 3.1.1.1.1.7  | Otro Efectivo y Equivalentes   | -                    |
| 3.1.1.1.2    | Disminución de Inversiones Financieras de Corto Plazo (Derechos a Recibir Efectivo o Equivalentes) | -                    |
| 3.1.1.1.2.1  | Títulos y Valores  |                      |
| 3.1.1.1.2.2  | Acciones y Participaciones de Capital  |                      |
| 3.1.1.1.2.3  | Otras Inversiones Financieras  |                      |
| 3.1.1.1.3    | Disminución de Cuentas por Cobrar  | 532,065.27           |



| Código        | Concepto  |                   |
|---------------|---|-------------------|
| 3.1.1.1.3.1   | Cuentas por Cobrar  | 515,407.34        |
| 3.1.1.1.3.2   | Deudores Diversos por Cobrar  | 16,657.93         |
| 3.1.1.1.3.3   | Ingresos por Recuperar  |                   |
| 3.1.1.1.3.4   | Deudores por Anticipos de la Tesorería  |                   |
| 3.1.1.1.4     | Disminución de Documentos por Cobrar  | -                 |
| 3.1.1.1.4.1   | Otros Derechos a Recibir Efectivo o Equivalentes                                |                   |
| 3.1.1.1.5     | Recuperación de Préstamos Otorgados de Corto Plazo                              |                   |
| 3.1.1.1.6     | Disminución de Otros Activos Financieros Corrientes                             | -                 |
| 3.1.1.1.6.1   | Anticipo a Proveedores por Adquisición de Bienes y Prestación de Servicios      |                   |
| 3.1.1.1.6.2   | Anticipo a Proveedores por Adquisición de Bienes Inmuebles y Muebles            |                   |
| 3.1.1.1.6.3   | Anticipo a Proveedores por Adquisición de Bienes Intangibles                    |                   |
| 3.1.1.1.6.4   | Anticipo a Contratistas por Obras Públicas                                      |                   |
| 3.1.1.1.6.5   | Otros Derechos a Recibir Bienes o Servicios                                     |                   |
| 3.1.1.1.6.6   | Disminución de Otros Activos Circulantes  |                   |
| 3.1.1.2       | Disminución de Activos Financieros No Corrientes                                | -                 |
| 3.1.1.2.1     | Recuperación de Inversiones Financieras a Largo Plazo con Fines de Liquidez     | -                 |
| 3.1.1.2.1.1   | Venta de Acciones y Participaciones de Capital                                  | -                 |
| 3.1.1.2.1.1.1 | Internos  |                   |
| 3.1.1.2.1.1.2 | Externos  |                   |
| 3.1.1.2.1.2   | Venta de Títulos y Valores Representativos de la Deuda                          |                   |
| 3.1.1.2.1.3   | Venta de Obligaciones Negociables   |                   |
| 3.1.1.2.1.4   | Recuperación de Préstamos   | -                 |
| 3.1.1.2.1.4.1 | Internos  |                   |
| 3.1.1.2.1.4.2 | Externos  |                   |
| 3.1.1.2.2     | Disminución de Otros Activos Financieros No Corrientes                          | -                 |
| 3.1.1.2.2.1   | Documentos por Cobrar   |                   |
| 3.1.1.2.2.2   | Deudores Diversos   | -                 |
| 3.1.1.2.2.3   | Otros Derechos a Recibir Efectivo o Equivalentes                                | -                 |
| 3.1.1.2.2.4   | Activos Diferidos   |                   |
| 3.1.1.2.2.5   | Otros Activos   |                   |
|               |   |                   |
| <b>3.1.2</b>  | <b>Incremento de Pasivos</b>  | <b>805,250.65</b> |
| 3.1.2.1       | Incremento de Pasivos Corrientes  | 805,250.65        |
| 3.1.2.1.1     | Incremento de Cuentas por Pagar   | 805,250.65        |
| 3.1.2.1.1.1   | Servicios Personales  |                   |
| 3.1.2.1.1.2   | Proveedores por Pagar   | 269,001.39        |
| 3.1.2.1.1.3   | Contratistas por Obras Públicas por Pagar                                       | -                 |
| 3.1.2.1.1.4   | Participaciones y Aportaciones por Pagar  | -                 |
| 3.1.2.1.1.5   | Transferencias Otorgadas por Pagar  | -                 |
| 3.1.2.1.1.6   | Intereses y Comisiones por Pagar  | -                 |
| 3.1.2.1.1.7   | Retenciones y Contribuciones por Pagar  | 536,249.26        |
| 3.1.2.1.1.8   | Devoluciones de Contribuciones por Pagar  |                   |
| 3.1.2.1.1.9   | Otras Cuentas por Pagar   |                   |
| 3.1.2.1.2     | Incremento de Documentos por Pagar  | -                 |
| 3.1.2.1.2.1   | Documentos Comerciales por Pagar  |                   |
| 3.1.2.1.2.2   | Documentos con Contratistas por Obras Públicas por Pagar                        |                   |
| 3.1.2.1.2.3   | Otros Documentos por Pagar  |                   |
| 3.1.2.1.2.4   | Títulos y Valores de la Deuda Pública Interna                                   |                   |
| 3.1.2.1.2.5   | Títulos y Valores de la Deuda Pública Externa                                   |                   |
| 3.1.2.1.3     | Conversión de Deuda Pública a Largo Plazo en Porción Circulante                 | -                 |
| 3.1.2.1.3.1   | Conversión de Títulos y Valores de Largo Plazo en Corto Plazo                   | -                 |
| 3.1.2.1.3.1.1 | Porción de Corto Plazo de Títulos y Valores de la Deuda Pública Interna de L.P. |                   |
| 3.1.2.1.3.1.2 | Porción de Corto Plazo de Títulos y Valores de la Deuda Pública Externa de L.P. |                   |
| 3.1.2.1.3.2   | Conversión de Préstamos de Largo Plazo en Corto Plazo                           | -                 |
| 3.1.2.1.3.2.1 | Porción a Corto Plazo de Préstamos de la Deuda Pública Interna de L.P.          |                   |
| 3.1.2.1.3.2.2 | Porción a Corto Plazo de Préstamos de la Deuda Pública Externa de L.P.          |                   |
| 3.1.2.1.4     | Incremento de Otros Pasivos de Corto Plazo                                      | -                 |
| 3.1.2.1.4.1   | Pasivos Diferidos   |                   |
| 3.1.2.1.4.2   | Fondos y Bienes de Terceros   |                   |
| 3.1.2.1.4.3   | Otros Pasivos   |                   |
|               |   |                   |
| 3.1.2.2       | Incremento de Pasivo No Corrientes  | -                 |
|               |   |                   |
| 3.1.2.2.1     | Incremento de Cuentas por Pagar a Largo Plazo                                   | -                 |
| 3.1.2.2.1.1   | Proveedores por Pagar   |                   |
| 3.1.2.2.1.2   | Contratistas por Obras Públicas por Pagar                                       |                   |
| 3.1.2.2.2     | Incremento de Documentos por Pagar a Largo Plazo                                | -                 |

| Código        | Concepto  |                     |
|---------------|---|---------------------|
| 3.1.2.2.2     | Incremento de Documentos por Pagar a Largo Plazo  |                     |
| 3.1.2.2.2.1   | Documentos Comerciales por Pagar  |                     |
| 3.1.2.2.2.2   | Documentos con Contratistas por Obras Públicas por Pagar  |                     |
| 3.1.2.2.2.3   | Otros documentos por Pagar  |                     |
| 3.1.2.2.3     | Colocación de Títulos y Valores a Largo Plazo   | -                   |
| 3.1.2.2.3.1   | Colocación de Títulos y Valores de la Deuda Pública Interna                                       |                     |
| 3.1.2.2.3.2   | Colocación de Títulos y Valores de la Deuda Pública Externa                                       |                     |
| 3.1.2.2.4     | Obtención de Préstamos de la Deuda Pública a Largo Plazo  | -                   |
| 3.1.2.2.4.1   | Obtención de Préstamos Internos   |                     |
| 3.1.2.2.4.2   | Obtención de Préstamos Externos   |                     |
| 3.1.2.2.5     | Incremento de Otros Pasivos a Largo Plazo   | -                   |
| 3.1.2.2.5.1   | Pasivos Diferidos   |                     |
| 3.1.2.2.5.2   | Fondos y Bienes de Terceros   |                     |
| 3.1.2.2.5.3   | Otros Pasivos   |                     |
| <b>3.1.3</b>  | <b>Incremento de Patrimonio</b>   |                     |
|               | <b>TOTAL DE FUENTES FINANCIERAS</b>   | <b>4,352,925.17</b> |
| <b>3.2</b>    | <b>APLICACIONES FINANCIERAS (Usos)</b>  | <b>-</b>            |
| <b>3.2.1</b>  | <b>Incremento de Activos Financieros</b>  | <b>-</b>            |
| 3.2.1.1       | Incremento de Activos Financieros Corrientes (Circulantes)  | -                   |
| 3.2.1.1.1     | Incremento de Caja y Bancos (Efectivo y Equivalentes)   | -                   |
| 3.2.1.1.1.1   | Efectivo  |                     |
| 3.2.1.1.1.2   | Bancos / Tesorería  |                     |
| 3.2.1.1.1.3   | Bancos / Dependencias y Otros   |                     |
| 3.2.1.1.1.4   | Inversiones Temporales ( Hasta 3 Meses)   |                     |
| 3.2.1.1.1.5   | Fondos con Afectación Específica  |                     |
| 3.2.1.1.1.6   | Depósitos de Fondo de Terceros en Garantía y/o Administración                                     |                     |
| 3.2.1.1.1.7   | Otro Efectivo y Equivalentes  |                     |
| 3.2.1.1.2     | Incremento de Inversiones Financieras de Corto Plazo (Derechos a recibir Efectivo o Equivalentes) | -                   |
| 3.2.1.1.2.1   | Títulos y Valores   |                     |
| 3.2.1.1.2.2   | Acciones y Participaciones de Capital   |                     |
| 3.2.1.1.2.3   | Otras Inversiones Financieras   |                     |
| 3.2.1.1.3     | Incremento de Cuentas por Cobrar  | -                   |
| 3.2.1.1.3.1   | Cuentas por Cobrar  |                     |
| 3.2.1.1.3.2   | Deudores Diversos por Cobrar  |                     |
| 3.2.1.1.3.3   | Ingresos por Recuperar  |                     |
| 3.2.1.1.3.4   | Deudores por Anticipos de Tesorería   |                     |
| 3.2.1.1.4     | Incremento de Documentos por Cobrar   | -                   |
| 3.2.1.1.4.1   | Otros Derechos a Recibir Efectivo o Equivalentes  |                     |
| 3.2.1.1.5     | Préstamos Otorgados de Corto Plazo  |                     |
| 3.2.1.1.6     | Incremento de Otros Activos Financieros Corrientes  | -                   |
| 3.2.1.1.6.1   | Anticipo a Proveedores por Adquisición de Bienes y Prestación de Servicios                        |                     |
| 3.2.1.1.6.2   | Anticipo a Proveedores por Adquisición de Bienes Inmuebles y Muebles                              |                     |
| 3.2.1.1.6.3   | Anticipo a Proveedores por Adquisición de Bienes Intangibles                                      |                     |
| 3.2.1.1.6.4   | Anticipo a Contratistas por Obras Públicas  |                     |
| 3.2.1.1.6.5   | Otros Derechos a Recibir Bienes y Servicios   |                     |
| 3.2.1.1.6.6   | Otros Activos Circulantes   |                     |
| 3.2.1.2       | Incremento de Activos Financieros No Corrientes   | -                   |
| 3.2.1.2.1     | Inversiones Financieras a Largo Plazo con Fines de Liquidez                                       | -                   |
| 3.2.1.2.1.1   | Compra de Acciones y Participaciones de Capital   | -                   |
| 3.2.1.2.1.1.1 | Internos  |                     |
| 3.2.1.2.1.1.2 | Externos  |                     |
| 3.2.1.2.1.2   | Compra de Títulos y Valores Representativos de la Deuda   |                     |
| 3.2.1.2.1.3   | Compra de Obligaciones negociables  |                     |
| 3.2.1.2.1.4   | Concesión de Préstamos  | -                   |
| 3.2.1.2.1.4.1 | Internos  |                     |
| 3.2.1.2.1.4.2 | Externos  |                     |
| 3.2.1.2.2     | Incremento de Otros Activos Financieros No Corrientes   | -                   |
| 3.2.1.2.2.1   | Documentos por Cobrar   |                     |
| 3.2.1.2.2.2   | Deudores Diversos   |                     |
| 3.2.1.2.2.3   | Otros Derechos a Recibir Efectivo y Equivalentes  |                     |
| 3.2.1.2.2.4   | Activos Diferidos   |                     |
| 3.2.1.2.2.5   | Otros Activos   |                     |

| Código        | Concepto   |   |
|---------------|--|---|
| <b>3.2.2</b>  | <b>Disminución de Pasivos</b>  | - |
| 3.2.2.1       | Disminución de Pasivos Corrientes  | - |
| 3.2.2.1.1     | Disminución de Cuentas por Pagar   | - |
| 3.2.2.1.1.1   | Servicios Personales por Pagar   |   |
| 3.2.2.1.1.2   | Proveedores por Pagar  |   |
| 3.2.2.1.1.3   | Contratistas por Obras Públicas por Pagar  |   |
| 3.2.2.1.1.4   | Participaciones y Aportaciones por Pagar   |   |
| 3.2.2.1.1.5   | Transferencias Otorgadas por Pagar   |   |
| 3.2.2.1.1.6   | Intereses y Comisiones y otros gastos de la Deuda Pública por Pagar                            |   |
| 3.2.2.1.1.7   | Retenciones y Contribuciones por Pagar   |   |
| 3.2.2.1.1.8   | Devoluciones de la Ley de Ingresos por Pagar   |   |
| 3.2.2.1.1.9   | Otras Cuentas por Pagar  |   |
| 3.2.2.1.2     | Disminución de Documentos por Pagar  | - |
| 3.2.2.1.2.1   | Documentos Comerciales por Pagar   |   |
| 3.2.2.1.2.2   | Documentos con Contratistas por Obras Públicas por Pagar                                       |   |
| 3.2.2.1.2.3   | Otros Documentos por Pagar   |   |
| 3.2.2.1.2.4   | Títulos y Valores de la Deuda Pública Interna  |   |
| 3.2.2.1.2.5   | Títulos y Valores de la Deuda Pública Externa  |   |
| 3.2.2.1.3     | Amortización de la Porción Circulante de la Deuda Pública de Largo Plazo                       | - |
| 3.2.2.1.3.1   | Amortización de la Porción Circulante de la Deuda Pública de L.P. en Títulos y Valores         | - |
| 3.2.2.1.3.1.1 | Amortización de la Porción Circulante de la Deuda Pública Interna de L.P. en Títulos y Valores |   |
| 3.2.2.1.3.1.2 | Amortización de la Porción de la Deuda Pública Externa de L.P. En Títulos y Valores            |   |
| 3.2.2.1.3.2   | Amortización de la Porción Circulante de la Deuda Pública de L.P. en Préstamos                 | - |
| 3.2.2.1.3.2.1 | Amortización de la Porción Circulante de la Deuda Pública Interna de L.P. en Préstamos         |   |
| 3.2.2.1.3.2.2 | Amortización de la Porción Circulante de la Deuda Pública Externa de L.P. en Préstamos         |   |
| 3.2.2.1.4     | Disminución de Otros Pasivos de Corto Plazo  | - |
| 3.2.2.1.4.1   | Pasivos Diferidos  |   |
| 3.2.2.1.4.2   | Fondos y Bienes de Terceros en Garantía y/o Administración                                     |   |
| 3.2.2.1.4.3   | Otros Pasivos  |   |
| 3.2.2.2       | Disminución de Pasivos No Corrientes   | - |
| 3.2.2.2.1     | Disminución de Cuentas por Pagar a Largo Plazo   | - |
| 3.2.2.2.1.1   | Proveedores por Pagar  |   |
| 3.2.2.2.1.2   | Contratistas por Obras Públicas por Pagar  |   |
| 3.2.2.2.2     | Disminución de Documentos por Pagar a Largo Plazo  | - |
| 3.2.2.2.2.1   | Documentos Comerciales por Pagar   |   |
| 3.2.2.2.2.2   | Documentos con Contratistas por Obras Públicas por Pagar                                       |   |
| 3.2.2.2.2.3   | Otros Documentos por Pagar   |   |
| 3.2.2.2.3     | Conversión de Deuda Pública de Largo Plazo en Porción Circulante                               | - |
| 3.2.2.2.3.1   | Conversión de Títulos y Valores de Largo Plazo en Corto Plazo                                  | - |
| 3.2.2.2.3.1.1 | Porción de Corto Plazo de Títulos y Valores de la Deuda Pública Interna                        |   |
| 3.2.2.2.3.1.2 | Porción de Corto Plazo de Títulos y Valores de la Deuda Pública Externa                        |   |
| 3.2.2.2.3.2   | Conversión de Préstamos de Largo Plazo en Corto Plazo  | - |
| 3.2.2.2.3.2.1 | Porción a Corto Plazo de Préstamos de la Deuda Pública Interna                                 |   |
| 3.2.2.2.3.2.2 | Porción a Corto Plazo de Préstamos de la Deuda Pública Externa                                 |   |
| 3.2.2.2.4     | Disminución de Otros Pasivos de Largo Plazo  | - |
| 3.2.2.2.4.1   | Pasivos Diferidos  |   |
| 3.2.2.2.4.2   | Fondos y Bienes de Terceros en Garantía y/o Administración                                     |   |
| 3.2.2.2.4.3   | Otros Pasivos  |   |
| <b>3.2.3</b>  | <b>Disminución de Patrimonio</b>   |   |
|               | <b>TOTAL APLICACIONES FINANCIERAS</b>  | - |

X<sup>0</sup> Refiere a la desagregación que obtuvieron las unidades administrativas o instancias competentes en materia de Contabilidad Gubernamental y de Ingresos, de cada orden de gobierno, del Clasificador por Rubros de Ingresos, armonizado a 2 dígitos, de acuerdo a sus necesidades en tercer y cuarto dígito, Clase y Concepto respectivamente.

X<sup>1</sup> Refiere a la desagregación que obtuvieron las unidades administrativas o instancias competentes en materia de Contabilidad Gubernamental y de Ingresos, de cada orden de gobierno, del Clasificador por Rubros de Ingresos, armonizado a 2 dígitos, de acuerdo a sus necesidades en tercer y cuarto dígito, Clase y Concepto respectivamente.

**Sistema Estatal de Evaluación**  
**Análisis de variaciones Programático-Presupuestales**  
**COORDINACION ESTATAL DE PROTECCION CIVIL**  
**Al 31 de diciembre de 2022**  
**(PESOS)**

CUENTA PÚBLICA: 2022

**1. Justificación de las Modificaciones al Presupuesto Original e Impacto en Metas**

Al 31 de diciembre de 2022, se presenta una modificación (ampliación) al presupuesto por \$23, 608,145.07 integrada de la siguiente manera:

| Ejercicio del Presupuesto por Partida / Descripción |  | Egresos Aprobado Anual | Ampliaciones/ (Reducciones) | Egresos Modificado Anual |
|---|--|------------------------|-----------------------------|--------------------------|
| 10000   | SERVICIOS PERSONALES                                   | 34,684,577.00          | -                           | 34,684,577.00            |
| 20000   | MATERIALES Y SUMINISTROS                               | 2,500,000.00           | 23,871,168.40               | 26,371,168.40            |
| 30000   | SERVICIOS GENERALES                                    | 6,500,000.00           | 3,615,828.67                | 10,115,828.67            |
| 40000   | TRANSFERENCIAS, ASIGNACIONES, SUBSIDIOS Y OTRAS AYUDAS | -                      | -                           | -                        |
| 50000   | BIENES MUEBLES, INMUEBLES E INTANGIBLES                | -                      | 8,084,157.75                | 8,084,157.75             |
| 70000   | INVERSIONES FINANCIERAS Y OTRAS PROVISIONES            | 18,323,507.00          | -11,963,009.75              | 6,360,497.25             |
| <b>Total del Gasto</b>                              |  | <b>62,008,084.00</b>   | <b>23,608,145.07</b>        | <b>85,616,229.07</b>     |

*"Cifras preliminares en tanto que son las observadas por la dependencia en el Sistema SAP a la fecha de entrega de su evaluación programática trimestral, en la inteligencia de que cifras que sobre ellas tendrán validez, serán las que se genere como cierre del trimestre a los 30 días posteriores de que este haya concluido, por lo que las mismas pueden diferir de los datos inicialmente observados por la dependencia que reporta su evaluación programática".*

**2. Información Relativa a Fideicomisos Públicos**

La Coordinación Estatal de Protección Civil no cuenta con Fideicomisos Públicos.

**3. Otra Información complementaria que el Ente Público considere conveniente**

El presupuesto autorizado para la Coordinación Estatal de Protección Civil para el presente ejercicio fiscal, y autorizado mediante Decreto no. 16 del Presupuesto de Egresos del Gobierno del Estado de Sonora para el Ejercicio Fiscal 2022, publicado en Tomo CCVIII Número 52 Secc. III, publicado el 27 de diciembre de 2021, en su artículo 13, menciona que se designaron \$62,008,084.00. De dicho importe, lo que realmente se dispone para operar es lo correspondiente al capítulo 2000 Materiales y Suministros y parte del capítulo 3000 Servicios Generales, teniendo un importe mensual de \$583,333, el cual queda limitado para cubrir contratos y parte de servicios básicos, resultando insuficiente para los gastos de operativos necesarios por la naturaleza de la dependencia.

De acuerdo a lo establecido en el Capítulo II, Artículo 17 del decreto que autoriza la constitución del Fideicomiso Fondo para la Prevención de Desastres Naturales del Estado de Sonora (FOPDREDENES), fue creada y activada una cuenta bancaria productiva única con funciones señaladas como Fondo Revolvente en Banco Mercantil del Norte S.A con numero de Cta. 1196974023, el 26 de Julio 2022.

Así mismo, y de acuerdo a lo establecido en el Artículo 16 del decreto que autoriza la constitución del Fideicomiso Fondo de Desastres Naturales del Estado de Sonora (FONDES), fue creada y activada una cuenta bancaria productiva única con funciones señaladas como Fondo Revolvente en Banco Mercantil del Norte S.A con número de Cta. 1196974032, el 26 de Julio 2022.

MTRO. DAVID ALEJANDRO CORDOVA DUARTE  
DIRECTOR ADMINISTRATIVO

LIC. JUAN MANUEL GONZÁLEZ ALVARADO  
COORDINADOR ESTATAL DE  
PROTECCIÓN CIVIL

## "GUÍA DE CUMPLIMIENTO DE LA LEY DE DISCIPLINA FINANCIERA DE LAS ENTIDADES FEDERATIVAS Y LOS MUNICIPIOS"

| COORDINACIÓN ESTATAL DE PROTECCIÓN CIVIL  |   |  |                                    |  |                   |                               |                           |   |
|---|---|--|------------------------------------|--|-------------------|-------------------------------|---------------------------|---|
| Guía de Cumplimiento de la Ley de Disciplina Financiera de las Entidades Federativas y Municipios |   |  |                                    |  |                   |                               |                           |   |
| Del 31 de enero de 2022 al 31 de diciembre de 2022  |   |  |                                    |  |                   |                               |                           |   |
| Indicadores de Observancia (c)  | Implementación  |  |                                    |  | Resultado         |                               | Fundamento (h)            | Comentarios (i)   |
|   | SI  |  | NO                                 |  | Monto o valor (f) | Unidad (pesos/porcentaje) (g) |                           |   |
|   | Mecanismo de Verificación (d)   |  | Fecha estimada de cumplimiento (e) |  |                   |                               |                           |   |
| <b>INDICADORES PRESUPUESTARIOS</b>  |   |  |                                    |  |                   |                               |                           |   |
| <b>A. INDICADORES CUANTITATIVOS</b>   |   |  |                                    |  |                   |                               |                           |   |
| <b>1 Balance Presupuestario Sostenible (j)</b>  |   |  |                                    |  |                   |                               |                           |   |
| a. Propuesto  | <a href="https://hacienda.sonora.gob.mx/media/201608/levingresos.pdf">https://hacienda.sonora.gob.mx/media/201608/levingresos.pdf</a>   | Iniciativa de Ley de Ingresos y Proyecto de Presupuesto de Egresos |                                    |  |                   | pesos                         | Art. 6 y 19 de la LDF     | ver Iniciativa Ingresos<br>Iniciativa de egresos                              |
| b. Estimada/Aprobado  | <a href="https://hacienda.sonora.gob.mx/media/201857/decreto-de-presupuesto-de-egresos-2022-2021ccviii52iii.pdf">https://hacienda.sonora.gob.mx/media/201857/decreto-de-presupuesto-de-egresos-2022-2021ccviii52iii.pdf</a> | Ley de Ingresos y Presupuesto de Egresos                           |                                    |  |                   | pesos                         | Art. 6 y 19 de la LDF     | Ver página 8  |
| c. Devengado  | <a href="https://hacienda.sonora.gob.mx/media/203162/tomo-1.pdf">https://hacienda.sonora.gob.mx/media/203162/tomo-1.pdf</a>   | Cuenta Pública / Formato 4 LDF                                     |                                    |  | 76,580,728.36     | pesos                         | Art. 6 y 19 de la LDF     | Ver cuarto trimestre, tomo I de Organismos y Entidades Paraestatales pag. 256 |
| <b>2 Balance Presupuestario de Recursos Disponibles Sostenible (k)</b>                            |   |  |                                    |  |                   |                               |                           |   |
| a. Propuesto  | <a href="https://hacienda.sonora.gob.mx/media/201857/decreto-de-presupuesto-de-egresos-2022-2021ccviii52iii.pdf">https://hacienda.sonora.gob.mx/media/201857/decreto-de-presupuesto-de-egresos-2022-2021ccviii52iii.pdf</a> | Iniciativa de Ley de Ingresos y Proyecto de Presupuesto de Egresos |                                    |  |                   | pesos                         | Art. 6 y 19 de la LDF     | ver Iniciativa Ingresos<br>Iniciativa de egresos                              |
| b. Estimada/Aprobado  | <a href="https://hacienda.sonora.gob.mx/media/201857/decreto-de-presupuesto-de-egresos-2022-2021ccviii52iii.pdf">https://hacienda.sonora.gob.mx/media/201857/decreto-de-presupuesto-de-egresos-2022-2021ccviii52iii.pdf</a> | Ley de Ingresos y Presupuesto de Egresos                           |                                    |  |                   | pesos                         | Art. 6 y 19 de la LDF     | ver Iniciativa Ingresos<br>Iniciativa de egresos                              |
| c. Devengado  | <a href="https://hacienda.sonora.gob.mx/media/203162/tomo-1.pdf">https://hacienda.sonora.gob.mx/media/203162/tomo-1.pdf</a>   | Cuenta Pública / Formato 4 LDF                                     |                                    |  | 2,734,859.00      | pesos                         | Art. 6 y 19 de la LDF     | Ver cuarto trimestre, tomo I de Organismos y Entidades Paraestatales          |
| <b>3 Financiamiento Neto dentro del Techo de Financiamiento Neto (l)</b>                          |   |  |                                    |  |                   |                               |                           |   |
| a. Propuesto  |   | Iniciativa de Ley de Ingresos                                      |                                    |  |                   | pesos                         | Art. 6, 19 y 46 de la LDF | N.A.  |
| b. Estimada   |   | Ley de Ingresos  |                                    |  |                   | pesos                         | Art. 6, 19 y 46 de la LDF | N.A.  |
| c. Devengado  |   | Cuenta Pública / Formato 4 LDF                                     |                                    |  |                   | pesos                         | Art. 6, 19 y 46 de la LDF | N.A.  |
| <b>4 Recursos destinados a la atención de desastres naturales</b>                                 |   |  |                                    |  |                   |                               |                           |   |
| <i>Asignación al fideicomiso para desastres naturales (m)</i>                                     |   |  |                                    |  |                   |                               |                           |   |
| a.1 Aprobado  | <a href="https://hacienda.sonora.gob.mx/media/203162/tomo-1.pdf">https://hacienda.sonora.gob.mx/media/203162/tomo-1.pdf</a>   | Reporte Trim. Formato 6 a)   |                                    |  | 18,323,507        | pesos                         | Art. 9 de la LDF          | Ver cuarto trimestre, tomo I de Organismos y Entidades Paraestatales pag. 256 |
| a.2 Pagado  |   | Cuenta Pública / Formato 6 a)                                      |                                    |  |                   | pesos                         | Art. 9 de la LDF          |   |
| b.  | <i>Aportación promedio realizada por la Entidad Federativa durante los 5 ejercicios previos, para infraestructura dañada por desastres naturales (n)</i>  | Autorizaciones de recursos aprobados por el FONDEN                 |                                    |  |                   | pesos                         | Art. 9 de la LDF          |   |

|    |   |  |  |  |  |             |       |                  |  |
|----|---|--|--|--|--|-------------|-------|------------------|--|
| c. | Saldo del fideicomiso para desastres naturales (o)  |  | Cuenta Pública / Auxiliar de Cuentas               |  |  | 14209817    | pesos | Art. 9 de la LDF | Depositado en cuenta de Fideicomiso Fondo para la Prevención de Desastres Naturales del Estado de Sonora, cuenta bancaria a nombre del Gobierno del Estado de Sonora |
| d. | Costo promedio de los últimos 5 ejercicios de la reconstrucción de infraestructura dañada por desastres naturales (p) |  | Autorizaciones de recursos aprobados por el FONDEN |  |  | 185878819.9 | pesos | Art. 9 de la LDF | Costo promedio de cinco ejercicios anteriores para Fondo de Prevención de Desastres Naturales  |

|  |   |   |                            |  |  |               |       |                                 |   |
|--|---|---|----------------------------|--|--|---------------|-------|---------------------------------|---|
| <b>5 Techo para servicios personales (q)</b> |   |   |                            |  |  |               |       |                                 |   |
| a.   | Asignación en el Presupuesto de Egresos | <a href="https://hacienda.sonora.gob.mx/media/203162/tomo-1.pdf">https://hacienda.sonora.gob.mx/media/203162/tomo-1.pdf</a> | Reporte Trim. Formato 6 d) |  |  | 34,684,577    | pesos | Art. 10 y 21 de la LDF          | Ver cuarto trimestre, tomo I de Organismos y Entidades Paraestatales pag. 256 |
| b.   | Devengado                               | <a href="https://hacienda.sonora.gob.mx/media/203162/tomo-1.pdf">https://hacienda.sonora.gob.mx/media/203162/tomo-1.pdf</a> | Reporte Trim. Formato 6 d) |  |  | 34,022,803.05 | pesos | Art. 13 fracc. V y 21 de la LDF | Ver cuarto trimestre, tomo I de Organismos y Entidades Paraestatales pag. 256 |

|  |   |     |                        |  |  |     |       |                        |     |
|--|---|-----|------------------------|--|--|-----|-------|------------------------|-----|
| <b>6 Previsiones de gasto para compromisos de pago derivados de APPs (r)</b> |   |     |                        |  |  |     |       |                        |     |
| a.   | Asignación en el Presupuesto de Egresos | N.A | Presupuesto de Egresos |  |  | N.A | pesos | Art. 11 y 21 de la LDF | N.A |

|   |           |  |                                    |  |  |  |       |                        |     |
|---|-----------|--|------------------------------------|--|--|--|-------|------------------------|-----|
| <b>7 Techo de ADEFAS para el ejercicio fiscal (s)</b> |           |  |                                    |  |  |  |       |                        |     |
| a.  | Propuesto |  | Proyecto de Presupuesto de Egresos |  |  |  | pesos | Art. 12 y 20 de la LDF | N.A |
| b.  | Aprobado  |  | Reporte Trim. Formato 6 a)         |  |  |  | pesos | Art. 12 y 20 de la LDF | N.A |
| c.  | Devengado |  | Cuenta Pública / Formato 6 a)      |  |  |  | pesos | Art. 12 y 20 de la LDF | N.A |

**B. INDICADORES CUALITATIVOS**

|   |  |   |  |  |  |  |    |                       |   |
|---|--|---|--|--|--|--|----|-----------------------|---|
| <b>1 Iniciativa de Ley de Ingresos y Proyecto de Presupuesto de Egresos</b> |  |   |  |  |  |  |    |                       |   |
| a.  | Objetivos anuales, estrategias y metas para el ejercicio fiscal (t)                | <a href="https://hacienda.sonora.gob.mx/finanzas-publicas/rendicion-de-cuentas/">https://hacienda.sonora.gob.mx/finanzas-publicas/rendicion-de-cuentas/</a> | Iniciativa de Ley de Ingresos y Proyecto de Presupuesto de Egresos                       |  |  |  | Si | Art. 5 y 18 de la LDF | Ver pagina 28 de Proyecto de presupuesto de egresos, matrices de indicadores de resultados por programa |
| b.  | Proyecciones de ejercicios posteriores (u)   | <a href="https://hacienda.sonora.gob.mx/media/201608/levingresos.pdf">https://hacienda.sonora.gob.mx/media/201608/levingresos.pdf</a>                       | Iniciativa de Ley de Ingresos y Proyecto de Presupuesto de Egresos / Formatos 7(a) y (b) |  |  |  | Si | Art. 5 y 18 de la LDF | Ver iniciativa de ley de ingresos y egresos   |
| c.  | Descripción de riesgos relevantes y propuestas de acción para enfrentarlos (v)     | <a href="https://hacienda.sonora.gob.mx/media/201608/levingresos.pdf">https://hacienda.sonora.gob.mx/media/201608/levingresos.pdf</a>                       | Iniciativa de Ley de Ingresos y Proyecto de Presupuesto de Egresos                       |  |  |  | Si | Art. 5 y 18 de la LDF | Ver iniciativa de ley de ingresos y egresos   |
| d.  | Resultados de ejercicios fiscales anteriores y el ejercicio fiscal en cuestión (w) | <a href="https://hacienda.sonora.gob.mx/media/201608/levingresos.pdf">https://hacienda.sonora.gob.mx/media/201608/levingresos.pdf</a>                       | Iniciativa de Ley de Ingresos y Proyecto de Presupuesto de Egresos / Formatos 7(c) y (d) |  |  |  | Si | Art. 5 y 18 de la LDF | Ver iniciativa de ley de ingresos y egresos   |
| e.  | Estudio actuarial de las pensiones de sus trabajadores (x)                         | <a href="https://hacienda.sonora.gob.mx/media/201608/levingresos.pdf">https://hacienda.sonora.gob.mx/media/201608/levingresos.pdf</a>                       | Proyecto de Presupuesto de Egresos / Formato 8   |  |  |  | Si | Art. 5 y 18 de la LDF | Ver iniciativa de ley de ingresos y egresos   |

|  |   |  |  |  |  |  |     |                       |  |
|--|---|--|--|--|--|--|-----|-----------------------|--|
| <b>2 Balance Presupuestario de Recursos Disponibles, en caso de ser negativo</b> |   |  |  |  |  |  |     |                       |  |
| a.   | Razones excepcionales que justifican el Balance Presupuestario de Recursos Disponibles negativo (y)                             |  | Iniciativa de Ley de Ingresos o Proyecto de Presupuesto de Egresos |  |  |  | N.A | Art. 6 y 19 de la LDF |  |
| b.   | Fuente de recursos para cubrir el Balance Presupuestario de Recursos Disponibles negativo (z)                                   |  | Iniciativa de Ley de Ingresos o Proyecto de Presupuesto de Egresos |  |  |  | N.A | Art. 6 y 19 de la LDF |  |
| c.   | Número de ejercicios fiscales y acciones necesarias para cubrir el Balance Presupuestario de Recursos Disponibles negativo (aa) |  | Iniciativa de Ley de Ingresos o Proyecto de Presupuesto de Egresos |  |  |  | N.A | Art. 6 y 19 de la LDF |  |
| d.   | Informes Trimestrales sobre el avance de las acciones para recuperar el Balance Presupuestario de Recursos Disponibles (bb)     |  | Reporte Trim. y Cuenta Pública                                     |  |  |  | N.A | Art. 6 y 19 de la LDF |  |

|                               |  |  |  |  |  |  |  |  |  |
|-------------------------------|--|--|--|--|--|--|--|--|--|
| <b>3 Servicios Personales</b> |  |  |  |  |  |  |  |  |  |
|-------------------------------|--|--|--|--|--|--|--|--|--|

|    |   |  |                         |  |  |  |     |                        |  |
|----|---|--|-------------------------|--|--|--|-----|------------------------|--|
| a. | Remuneraciones de los servidores públicos (cc)  |  | Proyecto de Presupuesto |  |  |  | N.A | Art. 10 y 21 de la LDF |  |
| b. | Previsiones salariales y económicas para cubrir incrementos salariales, creación de plazas y otros (dd) |  | Proyecto de Presupuesto |  |  |  | N.A | Art. 10 y 21 de la LDF |  |

**INDICADORES DEL EJERCICIO PRESUPUESTARIO**

**A. INDICADORES CUANTITATIVOS**

| Ingresos Excedentes derivados de Ingresos de Libre Disposición |  |   |                            |  |  |  |  |       |                                   |                            |
|--|--|---|----------------------------|--|--|--|--|-------|-----------------------------------|----------------------------|
| 1  |  |   |                            |  |  |  |  |       |                                   |                            |
| a.   | Monto de Ingresos Excedentes derivados de ILD (ee)   | <a href="https://hacienda.sonora.gob.mx/finanzas-publicas/rendicion-de-cuentas/">https://hacienda.sonora.gob.mx/finanzas-publicas/rendicion-de-cuentas/</a> | Cuenta Pública / Formato 5 |  |  |  |  | pesos | Art. 14 y 21 de la LDF            | Ver tomo de cuenta pública |
| b.   | Monto de Ingresos Excedentes derivados de ILD destinados al fin del A.14, fracción I de la LDF (ff)  |   | Cuenta Pública             |  |  |  |  | pesos | Art. 14 y 21 de la LDF            |                            |
| c.   | Monto de Ingresos Excedentes derivados de ILD destinados al fin del A.14, fracción II, a) de la LDF (gg)   |   | Cuenta Pública             |  |  |  |  | pesos | Art. 14 y 21 de la LDF            |                            |
| d.   | Monto de Ingresos Excedentes derivados de ILD destinados al fin del A.14, fracción II, b) de la LDF (hh)   |   | Cuenta Pública             |  |  |  |  | pesos | Art. 14 y 21 de la LDF            |                            |
| e.   | Monto de Ingresos Excedentes derivados de ILD destinados al fin del artículo noveno transitorio de la LDF (ii)   |   |                            |  |  |  |  | pesos | Art. Noveno Transitorio de la LDF |                            |
| f.   | Monto de Ingresos Excedentes derivados de ILD destinados al fin señalado por el Artículo 14, párrafo segundo y en el artículo 21 y Noveno Transitorio de la LDF (jj)                       |   |                            |  |  |  |  |       | Art. 14 y 21 de la LDF            |                            |
| g.   | Monto de Ingresos Excedentes derivados de ILD en un nivel de endeudamiento sostenible de acuerdo al Sistema de Alertas hasta por el 5% de los recursos para cubrir el Gasto Corriente (kk) |   |                            |  |  |  |  |       | Art. 14 y 21 de la LDF            |                            |

**B. INDICADORES CUALITATIVOS**

|   |   |  |   |  |  |  |  |  |                                  |  |
|---|---|--|---|--|--|--|--|--|----------------------------------|--|
| 1 | Análisis Costo-Beneficio para programas o proyectos de inversión mayores a 10 millones de UDIS (ll) |  | Página de internet de la Secretaría de Finanzas o Tesorería Municipal |  |  |  |  |  | Art. 13 frac. III y 21 de la LDF |  |
| 2 | Análisis de conveniencia y análisis de transferencia de riesgos de los proyectos APPs (mm)          |  | Página de internet de la Secretaría de Finanzas o Tesorería Municipal |  |  |  |  |  | Art. 13 frac. III y 21 de la LDF |  |
| 3 | Identificación de población objetivo, destino y temporalidad de subsidios (nn)                      |  | Página de internet de la Secretaría de Finanzas o Tesorería Municipal |  |  |  |  |  | Art. 13 frac. VII y 21 de la LDF |  |

**INDICADORES DE DEUDA PÚBLICA**

**A. INDICADORES CUANTITATIVOS**

| Obligaciones a Corto Plazo |   |  |  |  |  |              |  |       |                           |  |
|----------------------------|---|--|--|--|--|--------------|--|-------|---------------------------|--|
| 1                          |   |  |  |  |  |              |  |       |                           |  |
| a.                         | Límite de Obligaciones a Corto Plazo (oo) |  |  |  |  | 3,015,609.25 |  | pesos | Art. 30 frac. I de la LDF | Ver cuarto trimestre, tomo I de Organismos y Entidades Paraestatales |
| b.                         | Obligaciones a Corto Plazo (pp)           |  |  |  |  | 805,250.65   |  | pesos | Art. 30 frac. I de la LDF | Ver cuarto trimestre, tomo I de Organismos y Entidades Paraestatales |







# SECRETARÍA DE HACIENDA







## **Progreso, Fideicomiso Promotor Urbano de Sonora**





**PROGRESO FIDEICOMISO PROMOTOR URBANO DE SONORA**  
**Estado de Situación Financiera**  
**Al 31 de DICIEMBRE de 2022**  
(Cifras en Pesos)

CPCA-I-01

CUENTA PÚBLICA: 2022

| ACTIVO  | 2022                    | 2021                    | PASIVO  | 2022                    | 2021                    |
|---|-------------------------|-------------------------|---|-------------------------|-------------------------|
| <b>Activo Circulante</b>                                      |                         |                         | <b>Pasivo Circulante</b>  |                         |                         |
| Efectivo y Equivalentes                                       | 9,907,114.00            | 17,840,300.00           | Cuentas por Pagar a Corto Plazo   | 976,259.00              | 644,965.00              |
| Derechos a Recibir Efectivo o Equivalentes                    | 4,365,385.00            | 2,762,155.00            | Documentos por Pagar a Corto Plazo  | -                       | -                       |
| Derechos a Recibir Bienes o Servicios                         | -                       | -                       | Porción a Corto Plazo de la Deuda Pública a Largo Plazo                             | -                       | -                       |
| Inventarios   | -                       | -                       | Títulos y Valores a Corto Plazo   | -                       | -                       |
| Almacenes   | -                       | -                       | Pasivos Diferidos a Corto Plazo   | -                       | -                       |
| Estimación por Pérdida o Deterioro de Activos Circulantes     | -                       | -                       | Fondos y Bienes de Terceros en Garantía y/o Administración a Corto Plazo            | -                       | -                       |
| Otros Activos Circulantes                                     | -                       | -                       | Provisiones a Corto Plazo   | -                       | -                       |
|   |                         |                         | Otros Pasivos a Corto Plazo   | -                       | -                       |
| <b>Total de Activos Circulantes</b>                           | <b>14,272,499.00</b>    | <b>20,602,455.00</b>    | <b>Total de Pasivos Circulantes</b>   | <b>976,259.00</b>       | <b>644,965.00</b>       |
| <b>Activo No Circulante</b>                                   |                         |                         | <b>Pasivo No Circulante</b>   |                         |                         |
| Inversiones Financieras a Largo Plazo                         | -                       | -                       | Cuentas por Pagar a Largo Plazo   | -                       | -                       |
| Derechos a Recibir Efectivo o Equivalentes a Largo Plazo      | -                       | -                       | Documentos por Pagar a Largo Plazo  | -                       | -                       |
| Bienes Inmuebles, Infraestructura y Construcciones en Proceso | 1,166,454,312.00        | 1,166,454,312.00        | Deuda Pública a Largo Plazo   | 292,951,889.00          | 324,824,708.00          |
| Bienes Muebles  | 311,147.00              | 314,721.00              | Pasivos Diferidos a Largo Plazo   | -                       | -                       |
| Activos Intangibles   | -                       | -                       | Fondos y Bienes de Terceros en Garantía y/o en Administración a Largo Plazo         | -                       | -                       |
| Depreciación, Deterioro y Amortización Acumulada de Bienes    | - 110,351,580.00        | - 106,648,007.00        | Provisiones a Largo Plazo   | 2,072,710.00            | 2,072,710.00            |
| Activos Diferidos   | -                       | -                       |   |                         |                         |
| Estimación por Pérdida o Deterioro de Activos no Circulantes  | -                       | -                       |   |                         |                         |
| Otros Activos no Circulantes                                  | 140,072,612.00          | 140,072,612.00          |   |                         |                         |
| <b>Total de Activos No Circulantes</b>                        | <b>1,196,486,491.00</b> | <b>1,200,193,638.00</b> | <b>Total de Pasivos No Circulantes</b>  | <b>295,024,599.00</b>   | <b>326,897,418.00</b>   |
| <b>Total de Activos</b>                                       | <b>1,210,758,990.00</b> | <b>1,220,796,093.00</b> | <b>Total de Pasivo</b>  | <b>296,000,858.00</b>   | <b>327,542,383.00</b>   |
|   |                         |                         | <b>Hacienda Pública/Patrimonio</b>  |                         |                         |
|   |                         |                         | <b>Hacienda Pública/Patrimonio Contribuido</b>                                      | <b>566,922,766.00</b>   | <b>566,922,766.00</b>   |
|   |                         |                         | Aportaciones  | 566,922,766.00          | 566,922,766.00          |
|   |                         |                         | Donaciones de Capital   | -                       | -                       |
|   |                         |                         | Actualización de la Hacienda Pública/Patrimonio                                     |                         |                         |
|   |                         |                         | <b>Hacienda Pública/Patrimonio Generado</b>   | <b>347,835,366.00</b>   | <b>326,330,944.00</b>   |
|   |                         |                         | Resultados del Ejercicio (Ahorro/ Desahorro)  | 40,777,279.00           | 36,754,345.00           |
|   |                         |                         | Resultados de Ejercicios Anteriores   | - 757,902,266.00        | - 775,656,611.00        |
|   |                         |                         | Revalúos  | 1,066,964,362.00        | 1,066,964,362.00        |
|   |                         |                         | Reservas  | -                       | -                       |
|   |                         |                         | Rectificaciones de Resultados de Ejercicios Anteriores                              | - 2,004,009.00          | - 1,731,152.00          |
|   |                         |                         | <b>Exceso o Insuficiencia en la Actualización de la Hacienda Pública/Patrimonio</b> | <b>-</b>                | <b>-</b>                |
|   |                         |                         | Resultado por Posición Monetaria  | -                       | -                       |
|   |                         |                         | Resultado por Tenencia de Activos no Monetarios                                     | -                       | -                       |
|   |                         |                         | <b>Total Hacienda Pública/Patrimonio</b>  | <b>914,758,132.00</b>   | <b>893,253,710.00</b>   |
|   |                         |                         | <b>Total de Pasivo y Hacienda Pública/Patrimonio</b>                                | <b>1,210,758,990.00</b> | <b>1,220,796,093.00</b> |

\*Bajo protesta de decir verdad declaramos que los Estados Financieros y sus Notas, son razonablemente correctos y son responsabilidad del emisor\*

C.P. Nallely Esther Villa Ruiz MFCG y PCCAG  
Asistente Contable

Ana Gabriela Pérez Morales  
Encargada de Despacho

Estado de Situación Financiera - Detallado - LDF  
 Al 31 de DICIEMBRE de 2021 y al 31 de DICIEMBRE de 2022 (b)

CUENTA PÚBLICA: 2022

(PESOS)

| Concepto (c)   | 2022                | 31 de diciembre de 2021 | Concepto (c)   | 2022              | 31 de diciembre de 2021 |
|--|---------------------|-------------------------|--|-------------------|-------------------------|
| <b>ACTIVO</b>  |                     |                         | <b>PASIVO</b>  |                   |                         |
| <b>Activo Circulante</b>   |                     |                         | <b>Pasivo Circulante</b>   |                   |                         |
| <b>a. Efectivo y Equivalentes (a=a1+a2+a3+a4+a5+a6+a7)</b>                                   | <b>9,907,114.00</b> | <b>17,840,300.00</b>    | <b>a. Cuentas por Pagar a Corto Plazo (a=a1+a2+a3+a4+a5+a6+a7+a8+a9)</b>                                 | <b>976,259.00</b> | <b>644,965.00</b>       |
| a1) Efectivo   | 3,000.00            | 3,000.00                | a1) Servicios Personales por Pagar a Corto Plazo   | -                 | -                       |
| a2) Bancos/Tesorería   | 410,569.00          | 458,549.00              | a2) Proveedores por Pagar a Corto Plazo  | -                 | -                       |
| a3) Bancos/Dependencias y Otros  | -                   | -                       | a3) Contratistas por Obras Públicas por Pagar a Corto Plazo  | -                 | -                       |
| a4) Inversiones Temporales (Hasta 3 meses)   | 9,493,545.00        | 17,378,751.00           | a4) Participaciones y Aportaciones por Pagar a Corto Plazo   | -                 | -                       |
| a5) Fondos con Afectación Específica   | -                   | -                       | a5) Transferencias Otorgadas por Pagar a Corto Plazo   | -                 | -                       |
| a6) Depósitos de Fondos de Terceros en Garantía y/o Administración                           | -                   | -                       | a6) Intereses, Comisiones y Otros Gastos de la Deuda Pública por Pagar a Corto Plazo                     | -                 | -                       |
| a7) Otros Efectivos y Equivalentes   | -                   | -                       | a7) Retenciones y Contribuciones por Pagar a Corto Plazo   | 976,259.00        | 644,965.00              |
| <b>b. Derechos a Recibir Efectivo o Equivalentes (b=b1+b2+b3+b4+b5+b6+b7)</b>                | <b>4,365,385.00</b> | <b>2,762,155.00</b>     | a8) Devoluciones de la Ley de Ingresos por Pagar a Corto Plazo   | -                 | -                       |
| b1) Inversiones Financieras de Corto Plazo   | -                   | -                       | a9) Otras Cuentas por Pagar a Corto Plazo  | -                 | -                       |
| b2) Cuentas por Cobrar a Corto Plazo   | 4,365,385.00        | 2,762,155.00            | <b>b. Documentos por Pagar a Corto Plazo (b=b1+b2+b3)</b>  | -                 | -                       |
| b3) Deudores Diversos por Cobrar a Corto Plazo   | -                   | -                       | b1) Documentos Comerciales por Pagar a Corto Plazo   | -                 | -                       |
| b4) Ingresos por Recuperar a Corto Plazo   | -                   | -                       | b2) Documentos con Contratistas por Obras Públicas por Pagar a Corto Plazo                               | -                 | -                       |
| b5) Deudores por Anticipos de la Tesorería a Corto Plazo                                     | -                   | -                       | b3) Otros Documentos por Pagar a Corto Plazo   | -                 | -                       |
| b6) Préstamos Otorgados a Corto Plazo  | -                   | -                       | <b>c. Porción a Corto Plazo de la Deuda Pública a Largo Plazo (c=c1+c2)</b>                              | -                 | -                       |
| b7) Otros Derechos a Recibir Efectivo o Equivalentes a Corto Plazo                           | -                   | -                       | c1) Porción a Corto Plazo de la Deuda Pública  | -                 | -                       |
| <b>c. Derechos a Recibir Bienes o Servicios (c=c1+c2+c3+c4+c5)</b>                           |                     |                         | c2) Porción a Corto Plazo de Arrendamiento Financiero  | -                 | -                       |
| c1) Anticipo a Proveedores por Adquisición de Bienes y Prestación de Servicios a Corto Plazo | -                   | -                       | d. Títulos y Valores a Corto Plazo   | -                 | -                       |
| c2) Anticipo a Proveedores por Adquisición de Bienes Inmuebles y Muebles a Corto Plazo       | -                   | -                       | <b>e. Pasivos Diferidos a Corto Plazo (e=e1+e2+e3)</b>   | -                 | -                       |
| c3) Anticipo a Proveedores por Adquisición de Bienes Intangibles a Corto Plazo               | -                   | -                       | e1) Ingresos Cobrados por Adelantado a Corto Plazo   | -                 | -                       |
| c4) Anticipo a Contratistas por Obras Públicas a Corto Plazo                                 | -                   | -                       | e2) Intereses Cobrados por Adelantado a Corto Plazo  | -                 | -                       |
| c5) Otros Derechos a Recibir Bienes o Servicios a Corto Plazo                                | -                   | -                       | e3) Otros Pasivos Diferidos a Corto Plazo  | -                 | -                       |
| <b>d. Inventarios (d=d1+d2+d3+d4+d5)</b>   |                     |                         | <b>f. Fondos y Bienes de Terceros en Garantía y/o Administración a Corto Plazo (f=f1+f2+f3+f4+f5+f6)</b> | -                 | -                       |
| d1) Inventario de Mercancías para Venta  | -                   | -                       | f1) Fondos en Garantía a Corto Plazo   | -                 | -                       |
| d2) Inventario de Mercancías Terminadas  | -                   | -                       | f2) Fondos en Administración a Corto Plazo   | -                 | -                       |
| d3) Inventario de Mercancías en Proceso de Elaboración                                       | -                   | -                       | f3) Fondos Contingentes a Corto Plazo  | -                 | -                       |
| d4) Inventario de Materias Primas, Materiales y Suministros para Producción                  | -                   | -                       | f4) Fondos de Fideicomisos, Mandatos y Contratos Análogos a Corto Plazo                                  | -                 | -                       |
| d5) Bienes en Tránsito   | -                   | -                       | f5) Otros Fondos de Terceros en Garantía y/o Administración a Corto Plazo                                | -                 | -                       |
| e. Almacenes   | -                   | -                       | f6) Valores y Bienes en Garantía a Corto Plazo   | -                 | -                       |

| Concepto (c)   | 2022                    | 31 de diciembre de 2021 | Concepto (c)   | 2022                    | 31 de diciembre de 2021 |
|--|-------------------------|-------------------------|--|-------------------------|-------------------------|
| <b>f. Estimación por Pérdida o Deterioro de Activos Circulantes (f=f1+f2)</b>            |                         |                         | <b>g. Provisiones a Corto Plazo (g=g1+g2+g3)</b>   |                         |                         |
| f1) Estimaciones para Cuentas Incobrables por Derechos a Recibir Efectivo o Equivalentes |                         |                         | g1) Provisión para Demandas y Juicios a Corto Plazo  |                         |                         |
| f2) Estimación por Deterioro de Inventarios  |                         |                         | g2) Provisión para Contingencias a Corto Plazo   |                         |                         |
| <b>g. Otros Activos Circulantes (g=g1+g2+g3+g4)</b>                                      |                         |                         | g3) Otras Provisiones a Corto Plazo  |                         |                         |
| g1) Valores en Garantía  |                         |                         | <b>h. Otros Pasivos a Corto Plazo (h=h1+h2+h3)</b>   |                         |                         |
| g2) Bienes en Garantía (excluye depósitos de fondos)                                     |                         |                         | h1) Ingresos por Clasificar  |                         |                         |
| g3) Bienes Derivados de Embargos, Decomisos, Aseguramientos y Dación en Pago             |                         |                         | h2) Recaudación por Participar   |                         |                         |
| g4) Adquisición con Fondos de Terceros   |                         |                         | h3) Otros Pasivos Circulantes  |                         |                         |
| <b>IA. Total de Activos Circulantes (IA = a + b + c + d + e + f + g)</b>                 | <b>14,272,499.00</b>    | <b>20,602,455.00</b>    | <b>IIA. Total de Pasivos Circulantes (IIA = a + b + c + d + e + f + g + h)</b>                       | <b>976,259.00</b>       | <b>644,965.00</b>       |
| <b>Activo No Circulante</b>  |                         |                         | <b>Pasivo No Circulante</b>  |                         |                         |
| a. Inversiones Financieras a Largo Plazo   |                         |                         | a. Cuentas por Pagar a Largo Plazo   |                         |                         |
| b. Derechos a Recibir Efectivo o Equivalentes a Largo Plazo                              |                         |                         | b. Documentos por Pagar a Largo Plazo  |                         |                         |
| c. Bienes Inmuebles, Infraestructura y Construcciones en Proceso                         | 1,166,454,312.00        | 1,166,454,312.00        | c. Deuda Pública a Largo Plazo   | 292,951,889.00          | 324,824,708.00          |
| d. Bienes Muebles  | 311,147.00              | 314,721.00              | d. Pasivos Diferidos a Largo Plazo   |                         |                         |
| e. Activos Intangibles   |                         |                         | e. Fondos y Bienes de Terceros en Garantía y/o en Administración a Largo Plazo                       |                         |                         |
| f. Depreciación, Deterioro y Amortización Acumulada de Bienes                            | - 110,351,580.00        | - 106,648,007.00        | f. Provisiones a Largo Plazo   | 2,072,710.00            | 2,072,710.00            |
| g. Activos Diferidos   |                         |                         | <b>IIIB. Total de Pasivos No Circulantes (IIIB=a + b + c + d + e + f)</b>                            | <b>295,024,599.00</b>   | <b>326,897,418.00</b>   |
| h. Estimación por Pérdida o Deterioro de Activos no Circulantes                          |                         |                         | <b>II. Total del Pasivo (II = IIA + IIIB)</b>  | <b>296,000,858.00</b>   | <b>327,542,383.00</b>   |
| i. Otros Activos no Circulantes  | 140,072,612.00          | 140,072,612.00          | <b>HACIENDA PÚBLICA/PATRIMONIO</b>   |                         |                         |
| <b>IB. Total de Activos No Circulantes (IB = a + b + c + d + e + f + g + h + i)</b>      | <b>1,196,486,491.00</b> | <b>1,200,193,638.00</b> | <b>IIIA. Hacienda Pública/Patrimonio Contribuido (IIIA = a + b + c)</b>                              | <b>566,922,766.00</b>   | <b>566,922,766.00</b>   |
| <b>I. Total del Activo (I = IA + IB)</b>   | <b>1,210,758,990.00</b> | <b>1,220,796,093.00</b> | a. Aportaciones  | 566,922,766.00          | 566,922,766.00          |
|  |                         |                         | b. Donaciones de Capital   |                         |                         |
|  |                         |                         | c. Actualización de la Hacienda Pública/Patrimonio   |                         |                         |
|  |                         |                         | <b>IIIB. Hacienda Pública/Patrimonio Generado (IIIB = a + b + c + d + e)</b>                         | <b>347,835,366.00</b>   | <b>326,330,944.00</b>   |
|  |                         |                         | a. Resultados del Ejercicio (Ahorro/ Desahorro)  | 40,777,279.00           | 36,754,345.00           |
|  |                         |                         | b. Resultados de Ejercicios Anteriores   | - 757,902,266.00        | - 775,656,611.00        |
|  |                         |                         | c. Revalúos  | 1,066,964,362.00        | 1,066,964,362.00        |
|  |                         |                         | d. Reservas  |                         |                         |
|  |                         |                         | e. Rectificaciones de Resultados de Ejercicios Anteriores  | - 2,004,009.00          | - 1,731,152.00          |
|  |                         |                         | <b>IIIC. Exceso o Insuficiencia en la Actualización de la Hacienda Pública/Patrimonio (IIIC=a+b)</b> |                         |                         |
|  |                         |                         | a. Resultado por Posición Monetaria  |                         |                         |
|  |                         |                         | b. Resultado por Tenencia de Activos no Monetarios   |                         |                         |
|  |                         |                         | <b>III. Total Hacienda Pública/Patrimonio (III = IIIA + IIIB + IIIC)</b>                             | <b>914,758,132.00</b>   | <b>893,253,710.00</b>   |
|  |                         |                         | <b>IV. Total del Pasivo y Hacienda Pública/Patrimonio (IV =II+III)</b>                               | <b>1,210,758,990.00</b> | <b>1,220,796,093.00</b> |

C.P. Nallely Esther Villa Ruiz MFCG y PCCAG  
Asistente Contable

Ana Gabriela Pérez Morales  
Encargada de Despacho

PROGRESO FIDEICOMISO PROMOTOR URBANO DE SONORA

CPCA-I-03

Estado de Actividades  
Del 01 de ENERO al 31 de DICIEMBRE de 2022  
(Cifras en Pesos)

CUENTA PÚBLICA: 2022

|   | 2022                 | 2021                 |
|---|----------------------|----------------------|
| <b>INGRESOS Y OTROS BENEFICIOS</b>  |                      |                      |
| <b>Ingresos de Gestión</b>  | <b>18,214,370.00</b> | <b>18,673,338.00</b> |
| Impuestos   | -                    | -                    |
| Cuotas y Aportaciones de Seguridad Social   | -                    | -                    |
| Contribuciones de Mejoras   | -                    | -                    |
| Derechos  | -                    | -                    |
| Productos   | -                    | -                    |
| Aprovechamientos  | -                    | -                    |
| Ingresos por Venta de Bienes y Prestación de Servicios  | 18,214,370.00        | 18,673,338.00        |
| <b>Participaciones, Aportaciones, Convenios, Incentivos Derivados de la Colaboración Fiscal, Fondos Distintos de Aportaciones, Transferencias, Asignaciones, Subsidios y Subvenciones, y Pensiones y Jubilaciones</b> | <b>58,252,890.00</b> | <b>45,821,088.00</b> |
| Participaciones, Aportaciones, Convenios, Incentivos Derivados de la Colaboración Fiscal y Fondos Distintos de Aportaciones   | -                    | -                    |
| Transferencias, Asignaciones, Subsidios y Subvenciones, y Pensiones y Jubilaciones  | 58,252,890.00        | 45,821,088.00        |
| <b>Otros Ingresos y Beneficios</b>  | <b>491,568.00</b>    | <b>579,224.00</b>    |
| Ingresos Financieros  | 491,568.00           | 579,224.00           |
| Incremento por Variación de Inventarios   | -                    | -                    |
| Disminución del Exceso de Estimaciones por Pérdida o Deterioro u Obsolescencia  | -                    | -                    |
| Disminución del Exceso de Provisiones   | -                    | -                    |
| Otros Ingresos y Beneficios Varios  | -                    | 5,654.00             |
| <b>Total de Ingresos y Otros Beneficios</b>   | <b>76,958,828.00</b> | <b>65,073,650.00</b> |
| <b>GASTOS Y OTRAS PÉRDIDAS</b>  |                      |                      |
| <b>Gastos de Funcionamiento</b>   | <b>6,094,221.00</b>  | <b>6,225,811.00</b>  |
| Servicios Personales  | 3,023,805.00         | 3,006,265.00         |
| Materiales y Suministros  | 47,731.00            | 55,762.00            |
| Servicios Generales   | 3,022,685.00         | 3,163,784.00         |
| <b>Transferencias, Asignaciones, Subsidios y Otras Ayudas</b>   | <b>-</b>             | <b>-</b>             |
| Transferencias Internas y Asignaciones al Sector Público  | -                    | -                    |
| Transferencias al Resto del Sector Público  | -                    | -                    |
| Subsidios y Subvenciones  | -                    | -                    |
| Ayudas Sociales   | -                    | -                    |
| Pensiones y Jubilaciones  | -                    | -                    |
| Transferencias a Fideicomisos, Mandatos y Contratos Análogos  | -                    | -                    |
| Transferencias a la Seguridad Social  | -                    | -                    |
| Donativos   | -                    | -                    |
| Transferencias al Exterior  | -                    | -                    |
| <b>Participaciones y Aportaciones</b>   | <b>-</b>             | <b>-</b>             |
| Participaciones   | -                    | -                    |
| Aportaciones  | -                    | -                    |
| Convenios   | -                    | -                    |
| <b>Intereses, Comisiones y Otros Gastos de la Deuda Pública</b>   | <b>26,380,071.00</b> | <b>18,385,150.00</b> |
| Intereses de la Deuda Pública   | 26,380,071.00        | 18,385,150.00        |
| Comisiones de la Deuda Pública  | -                    | -                    |
| Gastos de la Deuda Pública  | -                    | -                    |
| Costo por Coberturas  | -                    | -                    |
| Apoyos Financieros  | -                    | -                    |
| <b>Otros Gastos y Pérdidas Extraordinarias</b>  | <b>3,707,257.00</b>  | <b>3,708,344.00</b>  |
| Estimaciones, Depreciaciones, Deterioros, Obsolescencia y Amortizaciones  | 3,707,147.00         | 3,708,344.00         |
| Provisiones   | -                    | -                    |
| Disminución de Inventarios  | -                    | -                    |
| Aumento por Insuficiencia de Estimaciones por Pérdida o Deterioro u Obsolescencia   | -                    | -                    |
| Aumento por Insuficiencia de Provisiones  | -                    | -                    |
| Otros Gastos  | 110.00               | -                    |
| <b>Inversión Pública</b>  | <b>-</b>             | <b>-</b>             |
| Inversión Pública no Capitalizable  | -                    | -                    |
| <b>Total de Gastos y Otras Pérdidas</b>   | <b>36,181,549.00</b> | <b>28,319,305.00</b> |
| <b>Resultados del Ejercicio (Ahorro/Desahorro)</b>  | <b>40,777,279.00</b> | <b>36,754,345.00</b> |

Bajo protesta de decir verdad declaramos que los Estados Financieros y sus notas, son razonablemente correctos y son responsabilidad del emisor

C.P. Nallely Esther Villa Ruiz MFCG y PCCAG  
Asistente Contable

Ana Gabriela Pérez Morales  
Encargada de Despacho



PROGRESO FIDEICOMISO PROMOTOR URBANO DE SONORA

CPCA-I-04

Estado de Variación en la Hacienda Pública  
Del 01 de ENERO al 31 de DICIEMBRE de 2022

CUENTA PÚBLICA: 2022

(Cifras en Pesos)

| Concepto   | Hacienda Pública / Patrimonio Contribuido | Hacienda Pública / Patrimonio Generado de Ejercicios Anteriores | Hacienda Pública / Patrimonio Generado del Ejercicio | Exceso o Insuficiencia en la Actualización de la Hacienda Pública / Patrimonio | Total            |
|--|---|---|--|--|------------------|
| <b>Hacienda Pública / Patrimonio Contribuido Neto de 2021</b>  | 566,922,766.00                            |   |  |  | 566,922,766.00   |
| Aportaciones   | 566,922,766.00                            |   |  |  | 566,922,766.00   |
| Donaciones de Capital  |   |   |  |  | -                |
| Actualización de la Hacienda Pública/Patrimonio  |   |   |  |  | -                |
| <b>Hacienda Pública / Patrimonio Generado Neto de 2021</b>   |   | 289,576,599.00  | 36,754,345.00  |  | 326,330,944.00   |
| Resultados del Ejercicio (Ahorro/Desahorro)  |   |   | 36,754,345.00  |  | 36,754,345.00    |
| Resultados de Ejercicios Anteriores  |   | 775,656,611.00  |  |  | 775,656,611.00   |
| Revalúos   |   | 1,066,964,362.00  |  |  | 1,066,964,362.00 |
| Reservas   |   |   |  |  | -                |
| Rectificaciones de Resultados de Ejercicios Anteriores   |   | 1,731,152.00  |  |  | 1,731,152.00     |
| <b>Exceso o Insuficiencia en la Actualización de la Hacienda Pública / Patrimonio Neto de 2021</b>               |   |   |  | -  | -                |
| Resultado por Posición Monetaria   |   |   |  |  | -                |
| Resultado por Tenencia de Activos no Monetarios  |   |   |  |  | -                |
| <b>Hacienda Pública / Patrimonio Neto Final de 2021</b>  | 566,922,766.00                            | 289,576,599.00  | 36,754,345.00  | -  | 893,253,710.00   |
| <b>Cambios en la Hacienda Pública / Patrimonio Contribuido Neto de 2022</b>                                      |   |   |  |  | -                |
| Aportaciones   |   |   |  |  | -                |
| Donaciones de Capital  |   |   |  |  | -                |
| Actualización de la Hacienda Pública/Patrimonio  |   |   |  |  | -                |
| <b>Variaciones de la Hacienda Pública / Patrimonio Generado Neto de 2022</b>                                     |   | 17,754,345.00   | 3,750,077.00   |  | 21,504,422.00    |
| Resultados del Ejercicio (Ahorro/Desahorro)  |   |   | 40,777,279.00  |  | 40,777,279.00    |
| Resultados de Ejercicios Anteriores  |   | 17,754,345.00   | 36,754,345.00  |  | 19,000,000.00    |
| Revalúos   |   |   |  |  | -                |
| Reservas   |   |   |  |  | -                |
| Rectificaciones de Resultados de Ejercicios Anteriores   |   |   | 272,857.00   |  | 272,857.00       |
| <b>Cambios en el Exceso o Insuficiencia en la Actualización de la Hacienda Pública / Patrimonio Neto de 2022</b> |   |   |  | -  | -                |
| Resultado por Posición Monetaria   |   |   |  |  | -                |
| Resultado por Tenencia de Activos no Monetarios  |   |   |  |  | -                |
| <b>Hacienda Pública / Patrimonio Neto Final de 2022</b>  | 566,922,766.00                            | 307,330,944.00  | 40,504,422.00  | -  | 914,758,132.00   |

Bajo protesta de decir verdad declaramos que los Estados Financieros y sus notas, son razonablemente correctos y son responsabilidad del emisor

C.P. Nallely Esther Villa Ruiz MFCG y PCCAG  
Asistente Contable

Ana Gabriela Pérez Morales  
Encargada de Despacho

**PROGRESO FIDEICOMISO PROMOTOR URBANO DE SONORA**  
**Estado de Cambios en la Situación Financiera**  
**Del 01 de ENERO al 31 de DICIEMBRE de 2022**  
**(Cifras en Pesos)**

**CPCA-I-05**

**CUENTA PÚBLICA: 2022**

|  | <b>Origen</b>        | <b>Aplicación</b>    |
|--|----------------------|----------------------|
| <b>Activo</b>  | <b>11,640,333.00</b> | <b>1,603,230.00</b>  |
| <b>Activo Circulante</b>   | <b>7,933,186.00</b>  | <b>1,603,230.00</b>  |
| Efectivo y Equivalentes  | 7,933,186.00         |                      |
| Derechos a Recibir Efectivo o Equivalentes   |                      | 1,603,230.00         |
| Derechos a Recibir Bienes o Servicios  |                      |                      |
| Inventarios  |                      |                      |
| Almacenes  |                      |                      |
| Estimación por Pérdida o Deterioro de Activos Circulantes                            |                      |                      |
| Otros Activos Circulantes  |                      |                      |
| <b>Activo No Circulante</b>  | <b>3,707,147.00</b>  | <b>0.00</b>          |
| Inversiones Financieras a Largo Plazo  |                      |                      |
| Derechos a Recibir Efectivo o Equivalentes a Largo Plazo                             |                      |                      |
| Bienes Inmuebles, Infraestructura y Construcciones en Proceso                        |                      |                      |
| Bienes Muebles   | 3,574.00             |                      |
| Activos Intangibles  |                      |                      |
| Depreciación, Deterioro y Amortización Acumulada de Bienes                           | 3,703,573.00         |                      |
| Activos Diferidos  |                      |                      |
| Estimación por Pérdida o Deterioro de Activos no Circulantes                         |                      |                      |
| Otros Activos no Circulantes   |                      |                      |
| <b>Pasivo</b>  | <b>331,294.00</b>    | <b>31,872,819.00</b> |
| <b>Pasivo Circulante</b>   | <b>331,294.00</b>    | <b>0.00</b>          |
| Cuentas por Pagar a Corto Plazo  | 331,294.00           |                      |
| Documentos por Pagar a Corto Plazo   |                      |                      |
| Porción a Corto Plazo de la Deuda Pública a Largo Plazo                              |                      |                      |
| Títulos y Valores a Corto Plazo  |                      |                      |
| Pasivos Diferidos a Corto Plazo  |                      |                      |
| Fondos y Bienes de Terceros en Garantía y/o Administración a Corto Plazo             |                      |                      |
| Provisiones a Corto Plazo  |                      |                      |
| Otros Pasivos a Corto Plazo  |                      |                      |
| <b>Pasivo No Circulante</b>  | <b>0.00</b>          | <b>31,872,819.00</b> |
| Cuentas por Pagar a Largo Plazo  |                      |                      |
| Documentos por Pagar a Largo Plazo   |                      |                      |
| Deuda Pública a Largo Plazo  |                      | 31,872,819.00        |
| Pasivos Diferidos a Largo Plazo  |                      |                      |
| Fondos y Bienes de Terceros en Garantía y/o en Administración a Largo Plazo          |                      |                      |
| Provisiones a Largo Plazo  |                      |                      |
| <b>HACIENDA PUBLICA/PATRIMONIO</b>   | <b>21,777,279.00</b> | <b>272,857.00</b>    |
| <b>Hacienda Pública/Patrimonio Contribuido</b>                                       | <b>0.00</b>          | <b>0.00</b>          |
| Aportaciones   |                      |                      |
| Donaciones de Capital  |                      |                      |
| Actualización de la Hacienda Pública/Patrimonio                                      |                      |                      |
| <b>Hacienda Pública/Patrimonio Generado</b>  | <b>21,777,279.00</b> | <b>272,857.00</b>    |
| Resultados del Ejercicio (Ahorro/ Desahorro)   | 4,022,934.00         |                      |
| Resultados de Ejercicios Anteriores  | 17,754,345.00        |                      |
| Revalúos   |                      |                      |
| Reservas   |                      |                      |
| Rectificaciones de Resultados de Ejercicios Anteriores                               |                      | 272,857.00           |
| <b>Excesos o Insuficiencia en la Actualización de la Hacienda Pública/Patrimonio</b> | <b>0.00</b>          | <b>0.00</b>          |
| Resultado por Posición Monetaria   |                      |                      |
| Resultado por Tenencia de Activos no Monetarios                                      |                      |                      |

Bajo protesta de decir verdad declaramos que los Estados Financieros y sus notas, son razonablemente correctos y son responsabilidad del emisor

C.P. Nallely Esther Villa Ruiz MFCG y PCCAG  
Asistente Contable

Ana Gabriela Pérez Morales  
Encargada de Despacho

PROGRESO FIDEICOMISO PROMOTOR URBANO DE SONORA

CPCA-I-06

Estado de Flujos de Efectivo

Al 31 de DICIEMBRE de 2022

(Cifras en Pesos)

CUENTA PÚBLICA: 2022

| Concepto  | 2022                  | 2021                  |
|---|-----------------------|-----------------------|
| <b>Flujos de Efectivo de las Actividades de Operación</b>   |                       |                       |
| <b>Origen</b>   | <b>73,815,047.00</b>  | <b>61,531,915.00</b>  |
| Impuestos   |                       |                       |
| Cuotas y Aportaciones de Seguridad Social   |                       |                       |
| Contribuciones de mejoras   |                       |                       |
| Derechos  |                       |                       |
| Productos   |                       |                       |
| Aprovechamientos  |                       |                       |
| Ingresos por Venta de Bienes y Prestación de Servicios  | 15,562,157.00         | 15,710,827.00         |
| Participaciones, Aportaciones, Convenios, Incentivos Derivados de la Colaboración Fiscal y Fondos Distintos de Aportaciones |                       |                       |
| Transferencias, Asignaciones, Subsidios y Subvenciones, y Pensiones y Jubilaciones  | 58,252,890.00         | 45,821,088.00         |
| Otros Orígenes de Operación   |                       |                       |
| <b>Aplicación</b>   | <b>23,495,343.00</b>  | <b>12,059,405.00</b>  |
| Servicios Personales  | 3,023,804.00          | 3,006,265.00          |
| Materiales y Suministros  | 47,732.00             | 55,762.00             |
| Servicios Generales   | 3,022,685.00          | 3,163,784.00          |
| Transferencias Internas y Asignaciones al Sector Público  |                       | 5,833,594.00          |
| Transferencias al resto del Sector Público  |                       |                       |
| Subsidios y Subvenciones  |                       |                       |
| Ayudas Sociales   |                       |                       |
| Pensionamientos y Jubilaciones  |                       |                       |
| Transferencias a Fideicomisos, Mandatos y Contratos Análogos  |                       |                       |
| Transferencias a la Seguridad Social  |                       |                       |
| Donativos   |                       |                       |
| Transferencias al Exterior  |                       |                       |
| Participaciones   |                       |                       |
| Aportaciones  |                       |                       |
| Convenios   |                       |                       |
| Otras Aplicaciones de Operación   | 17,401,122.00         |                       |
| <b>Flujos Netos de Efectivo por Actividades de Operación</b>  | <b>50,319,704.00</b>  | <b>49,472,510.00</b>  |
| <b>Flujos de Efectivo de las Actividades de Inversión</b>   |                       |                       |
| <b>Origen</b>   | <b>0.00</b>           | <b>-7,285.00</b>      |
| Bienes Inmuebles, Infraestructura y Construcciones en Proceso   |                       |                       |
| Bienes Muebles  |                       | -7,285.00             |
| Otros Orígenes de Inversión   |                       |                       |
| <b>Aplicación</b>   | <b>0.00</b>           | <b>0.00</b>           |
| Bienes Inmuebles, Infraestructura y Construcciones en Proceso   |                       |                       |
| Bienes Muebles  |                       |                       |
| Otras Aplicaciones de Inversión   |                       |                       |
| <b>Flujos Netos de Efectivo por Actividades de Inversión</b>  | <b>0.00</b>           | <b>-7,285.00</b>      |
| <b>Flujo de Efectivo de las Actividades de Financiamiento</b>   |                       |                       |
| <b>Origen</b>   | <b>0.00</b>           | <b>0.00</b>           |
| Endeudamiento Neto  | 0.00                  | 0.00                  |
| Interno   | 0.00                  | 0.00                  |
| Externo   | 0.00                  | 0.00                  |
| Otros Orígenes de Financiamiento  | 0.00                  | 0.00                  |
| <b>Aplicación</b>   | <b>58,252,890.00</b>  | <b>45,821,088.00</b>  |
| Servicios de la Deuda   | 58,252,890.00         | 45,821,088.00         |
| Interno   | 58,252,890.00         | 45,821,088.00         |
| Externo   |                       |                       |
| Otras Aplicaciones de Financiamiento  |                       |                       |
| <b>Flujos netos de Efectivo por Actividades de Financiamiento</b>   | <b>-58,252,890.00</b> | <b>-45,821,088.00</b> |
| <b>Incremento/Disminución Neta en el Efectivo y Equivalentes al Efectivo</b>  | <b>-7,933,186.00</b>  | <b>3,644,137.00</b>   |
| <b>Efectivo y Equivalentes al Efectivo al Inicio del Ejercicio</b>  | <b>17,840,300.00</b>  | <b>14,196,163.00</b>  |
| <b>Efectivo y Equivalentes al Efectivo al Final del Ejercicio</b>   | <b>9,907,114.00</b>   | <b>17,840,300.00</b>  |

Bajo protesta de decir verdad declaramos que los Estados Financieros y sus Notas, son razonablemente correctos y son responsabilidad del emisor

C.P. Nallely Esther Villa Ruiz MFCG y PCCAG  
Asistente Contable

Ana Gabriela Pérez Morales  
Encargada de Despacho

PROGRESO FIDEICOMISO PROMOTOR URBANO DE SONORA

CPCA-I-07

Estado Analítico del Activo

Del 01 de ENERO al 31 de DICIEMBRE de 2022

(Cifras en Pesos)

CUENTA PÚBLICA: 2022

| Concepto  | Saldo Inicial<br>1      | Cargos del Periodo<br>2 | Abonos del Periodo<br>3 | Saldo Final<br>4 (1+2-3) | Variación del Periodo<br>(4-1) |
|---|-------------------------|-------------------------|-------------------------|--------------------------|--------------------------------|
| <b>ACTIVO</b>   | <b>1,220,796,093.00</b> | <b>1,715,443,219.00</b> | <b>1,725,480,322.00</b> | <b>1,210,758,990.00</b>  | <b>-10,037,103.00</b>          |
| <b>Activo Circulante</b>                                      | <b>20,602,455.00</b>    | <b>1,715,439,645.00</b> | <b>1,721,769,601.00</b> | <b>14,272,499.00</b>     | <b>-6,329,956.00</b>           |
| Efectivo y Equivalentes                                       | 17,840,300.00           | 1,635,314,305.00        | 1,643,247,491.00        | 9,907,114.00             | -7,933,186.00                  |
| Derechos a Recibir Efectivo o Equivalentes                    | 2,762,155.00            | 80,122,276.00           | 78,519,046.00           | 4,365,385.00             | 1,603,230.00                   |
| Derechos a Recibir Bienes o Servicios                         | 0.00                    | 3,064.00                | 3,064.00                | 0.00                     | 0.00                           |
| Inventarios   | 0.00                    | 0.00                    | 0.00                    | 0.00                     | 0.00                           |
| Almacenes   | 0.00                    | 0.00                    | 0.00                    | 0.00                     | 0.00                           |
| Estimación por Pérdida o Deterioro de Activos Circulantes     | 0.00                    | 0.00                    | 0.00                    | 0.00                     | 0.00                           |
| Otros Activos Circulantes                                     | 0.00                    | 0.00                    | 0.00                    | 0.00                     | 0.00                           |
| <b>Activo No Circulante</b>                                   | <b>1,200,193,638.00</b> | <b>3,574.00</b>         | <b>3,710,721.00</b>     | <b>1,196,486,491.00</b>  | <b>-3,707,147.00</b>           |
| Inversiones Financieras a Largo Plazo                         | 0.00                    | 0.00                    | 0.00                    | 0.00                     | 0.00                           |
| Derechos a Recibir Efectivo o Equivalentes a Largo Plazo      | 0.00                    | 0.00                    | 0.00                    | 0.00                     | 0.00                           |
| Bienes Inmuebles, Infraestructura y Construcciones en Proceso | 1,166,454,312.00        | 0.00                    | 0.00                    | 1,166,454,312.00         | 0.00                           |
| Bienes Muebles  | 314,721.00              | 0.00                    | 3,574.00                | 311,147.00               | -3,574.00                      |
| Activos Intangibles   | 0.00                    | 0.00                    | 0.00                    | 0.00                     | 0.00                           |
| Depreciación, Deterioro y Amortización Acumulada de Bienes    | -106,648,007.00         | 3,574.00                | 3,707,147.00            | -110,351,580.00          | -3,703,573.00                  |
| Activos Diferidos   | 0.00                    | 0.00                    | 0.00                    | 0.00                     | 0.00                           |
| Estimación por Pérdida o Deterioro de Activos no Circulantes  | 0.00                    | 0.00                    | 0.00                    | 0.00                     | 0.00                           |
| Otros Activos no Circulantes                                  | 140,072,612.00          | 0.00                    | 0.00                    | 140,072,612.00           | 0.00                           |

Bajo protesta de decir verdad declaramos que los Estados Financieros y sus Notas, son razonablemente correctos y son responsabilidad del emisor

C.P. Nallely Esther Villa Ruiz MFCG y PCCAG  
Asistente Contable

Ana Gabriela Pérez Morales  
Encargada de Despacho

PROGRESO FIDEICOMISO PROMOTOR URBANO DE SONORA

CPCA-I-08

Estado Analítico de la Deuda y Otros Pasivos

Del 01 de ENERO al 31 de DICIEMBRE de 2022

(Cifras en Pesos)

CUENTA PÚBLICA: 2022

| DENOMINACIÓN DE LAS DEUDAS             | MONEDA DE CONTRATACIÓN | INSTITUCIÓN O PAÍS ACREEDOR | SALDO INICIAL DEL PERIODO | SALDO FINAL DEL PERIODO |
|--|------------------------|-----------------------------|---------------------------|-------------------------|
| <b>DEUDA PÚBLICA</b>                   |                        |                             |                           |                         |
| <b>Corto Plazo</b>                     |                        |                             |                           |                         |
| <b>Deuda Interna</b>                   |                        |                             | 0.00                      | 0.00                    |
| Instituciones de Crédito               |                        |                             | 0.00                      | 0.00                    |
| Títulos y Valores                      |                        |                             |                           |                         |
| Arrendamientos Financieros             |                        |                             |                           |                         |
| <b>Deuda Externa</b>                   |                        |                             | 0.00                      | 0.00                    |
| Organismos Financieros Internacionales |                        |                             | 0.00                      |                         |
| Deuda Bilateral                        |                        |                             |                           |                         |
| Títulos y Valores                      |                        |                             |                           |                         |
| Arrendamientos Financieros             |                        |                             |                           |                         |
| <i>Subtotal Corto Plazo</i>            |                        |                             | 0.00                      | 0.00                    |
| <b>Largo Plazo</b>                     |                        |                             |                           |                         |
| <b>Deuda Interna</b>                   |                        |                             | 324,824,708.00            | 292,951,889.00          |
| Instituciones de Crédito               | PESOS                  | BAJIO                       | 324,824,708.00            | 292,951,889.00          |
| Títulos y Valores                      |                        |                             |                           |                         |
| Arrendamientos Financieros             |                        |                             |                           |                         |
| <b>Deuda Externa</b>                   |                        |                             | 0.00                      | 0.00                    |
| Organismos Financieros Internacionales |                        |                             |                           |                         |
| Deuda Bilateral                        |                        |                             |                           |                         |
| Títulos y Valores                      |                        |                             |                           |                         |
| Arrendamientos Financieros             |                        |                             |                           |                         |
| <i>Subtotal Largo Plazo</i>            |                        |                             | 324,824,708.00            | 292,951,889.00          |
| Otros Pasivos                          | PESOS                  | Mexico                      | 2,717,675.00              | 3,048,969.00            |
| <b>Total Deuda y Otros Pasivos</b>     |                        |                             | <b>327,542,383.00</b>     | <b>296,000,858.00</b>   |

Bajo protesta de decir verdad declaramos que los Estados Financieros y sus Notas, son razonablemente correctos y son responsabilidad del emisor

C.P. Nallely Esther Villa Ruiz MFCG y PCCAG  
Asistente Contable

Ana Gabriela Pérez Morales  
Encargada de Despacho

**PROGRESO FIDEICOMISO PROMOTOR URBANO DE SONORA**  
**Informe Analítico de la Deuda Pública y Otros Pasivos - LDF**  
**Del 01 de ENERO al 31 de DICIEMBRE de 2022**  
(PESOS)

CPCA-I-09

**CUENTA PÚBLICA: 2022**

| Denominación de la Deuda Pública y Otros Pasivos (c)            | Saldo al 31 de diciembre de 2021(d) | Disposiciones del Periodo (e) | Amortizaciones del Periodo (f) | Revaluaciones, Reclasificaciones y Otros Ajustes (g) | Saldo Final del Periodo (h)<br>h=d+e-f+g | Pago de Intereses del Periodo (i) | Pago de Comisiones y demás costos asociados durante el Periodo (j) |
|---|-------------------------------------|-------------------------------|--------------------------------|--|--|-----------------------------------|--|
| <b>1. Deuda Pública (1=A+B)</b>                                 | 324,824,708.00                      |                               | 31,872,819.00                  |  | 292,951,889.00                           | 26,380,071.00                     |  |
| <b>A. Corto Plazo (A=a1+a2+a3)</b>                              |                                     |                               |                                |  |  | 26,380,071.00                     |  |
| a1) Instituciones de Crédito                                    |                                     |                               |                                |  |  | 26,380,071.00                     |  |
| a2) Títulos y Valores   |                                     |                               |                                |  |  |                                   |  |
| a3) Arrendamientos Financieros                                  |                                     |                               |                                |  |  |                                   |  |
| <b>B. Largo Plazo (B=b1+b2+b3)</b>                              | 324,824,708.00                      |                               | 31,872,819.00                  |  | 292,951,889.00                           |                                   |  |
| b1) Instituciones de Crédito                                    | 324,824,708.00                      |                               | 31,872,819.00                  |  | 292,951,889.00                           |                                   |  |
| b2) Títulos y Valores   |                                     |                               |                                |  |  |                                   |  |
| b3) Arrendamientos Financieros                                  |                                     |                               |                                |  |  |                                   |  |
| <b>2. Otros Pasivos</b>   | 2,717,675.00                        |                               |                                |  | 3,048,969.00                             |                                   |  |
| <b>3. Total de la Deuda Pública y Otros Pasivos (3=1+2)</b>     | 327,542,383.00                      |                               | 31,872,819.00                  |  | 296,000,858.00                           | 26,380,071.00                     |  |
| <b>4. Deuda Contingente 1 (informativo)</b>                     |                                     |                               |                                |  |  |                                   |  |
| A. Deuda Contingente 1  |                                     |                               |                                |  |  |                                   |  |
| B. Deuda Contingente 2  |                                     |                               |                                |  |  |                                   |  |
| C. Deuda Contingente XX   |                                     |                               |                                |  |  |                                   |  |
| <b>5. Valor de Instrumentos Bono Cupón Cero 2 (Informativo)</b> |                                     |                               |                                |  |  |                                   |  |
| A. Instrumento Bono Cupón Cero 1                                |                                     |                               |                                |  |  |                                   |  |
| B. Instrumento Bono Cupón Cero 2                                |                                     |                               |                                |  |  |                                   |  |
| C. Instrumento Bono Cupón Cero XX                               |                                     |                               |                                |  |  |                                   |  |

1 Se refiere a cualquier Financiamiento sin fuente o garantía de pago definida, que sea asumida de manera solidaria o subsidiaria por las Entidades Federativas con sus Municipios, organismos descentralizados y empresas de participación estatal mayoritaria y fideicomisos, locales o municipales, y por los Municipios con sus respectivos organismos descentralizados y empresas de participación municipal mayoritaria.

2 Se refiere al valor del Bono Cupón Cero que respalda el pago de los créditos asociados al mismo (Activo).

| Obligaciones a Corto Plazo (k)                     | Monto Contratado (l) | Plazo Pactado (m) | Tasa de Interés (n)                                       | Comisiones y Costos Relacionados (o)                      | Tasa Efectiva (p) |
|--|----------------------|-------------------|---|---|-------------------|
| <b>6. Obligaciones a Corto Plazo (Informativo)</b> |                      |                   |   |   |                   |
| A. Banco del Bajío                                 | 515,000,000.00       | 16 AÑOS           | Tasa de Interés interbancaria de equilibrio + 0.80 puntos | Tasa de Interés interbancaria de equilibrio + 0.80 puntos |                   |
| B. Crédito 2                                       |                      |                   |   |   |                   |
| C. Crédito XX                                      |                      |                   |   |   |                   |

C.P. Nallely Esther Villa Ruiz MFCG y PCCAG  
Asistente Contable

Ana Gabriela Pérez Morales  
Encargada de Despacho

**PROGRESO FIDEICOMISO PROMOTOR URBANO DE SONORA**  
**Informe Analítico de Obligaciones Diferentes de Financiamientos – LDF**  
**Del 01 de ENERO al 31 de DICIEMBRE de 2022**

CPCA-I-10

**CUENTA PÚBLICA: 2022**

(PESOS)

| Denominación de las Obligaciones Diferentes de Financiamiento (c)    | Fecha del Contrato (d) | Fecha de inicio de operación del proyecto (e) | Fecha de vencimiento (f) | Monto de la inversión pactado (g) | Plazo pactado (h) | Monto promedio mensual del pago de la contraprestación (i) | Monto promedio mensual del pago de la contraprestación correspondiente al pago de inversión (j) | Monto pagado de la inversión al 31 de diciembre de 2022 (k) | Monto pagado de la inversión actualizado al 31 de diciembre de 2022 (l) | Saldo pendiente por pagar de la inversión al 31 de diciembre de 2022 (m = g – l) |
|--|------------------------|---|--------------------------|-----------------------------------|-------------------|--|---|---|---|--|
| <b>A. Asociaciones Público Privadas (APP's)</b><br>(A=a+b+c+d)       | -                      | -   | -                        | -                                 | -                 | -  | -   | -   | -   | -  |
| a) APP 1   | -                      | -   | -                        | -                                 | -                 | -  | -   | -   | -   | -  |
| b) APP 2   | -                      | -   | -                        | -                                 | -                 | -  | -   | -   | -   | -  |
| c) APP 3   | -                      | -   | -                        | -                                 | -                 | -  | -   | -   | -   | -  |
| d) APP XX  | -                      | -   | -                        | -                                 | -                 | -  | -   | -   | -   | -  |
| <b>"NADA QUE INFORMAR EN ESTE APARTADO"</b>                          |                        |   |                          |                                   |                   |  |   |   |   |  |
| <b>B. Otros Instrumentos (B=a+b+c+d)</b>                             | -                      | -   | -                        | -                                 | -                 | -  | -   | -   | -   | -  |
| a) Otro Instrumento 1  | -                      | -   | -                        | -                                 | -                 | -  | -   | -   | -   | -  |
| b) Otro Instrumento 2  | -                      | -   | -                        | -                                 | -                 | -  | -   | -   | -   | -  |
| c) Otro Instrumento 3  | -                      | -   | -                        | -                                 | -                 | -  | -   | -   | -   | -  |
| d) Otro Instrumento XX   | -                      | -   | -                        | -                                 | -                 | -  | -   | -   | -   | -  |
| <b>C. Total de Obligaciones Diferentes de Financiamiento (C=A+B)</b> | -                      | -   | -                        | -                                 | -                 | -  | -   | -   | -   | -  |

C.P. Nallely Esther Villa Ruiz MFCG y PCCAG  
Asistente Contable

Ana Gabriela Pérez Morales  
Encargada de Despacho

A Corto Plazo

A Mediano Plazo

"NADA QUE INFORMAR EN ESTE APARTADO"

A Largo Plazo

Bajo protesta de decir verdad declaramos que los Estados Financieros y sus Notas, son razonablemente correctos y son responsabilidad del emisor

C.P. Nallely Esther Villa Ruiz MFCG y PCCAG  
Asistente Contable

Ana Gabriela Pérez Morales  
Encargada de Despacho



**Sistema Estatal de Evaluación  
Notas a los Estados Financieros  
PROGRESO FIDEICOMISO PROMOTOR URBANO DE SONORA**

CUENTA PÚBLICA 2022

Al 31 de DICIEMBRE de 2022  
(PESOS)

DE ACUERDO AL TITULO CUARTO DE LA LEY DE CONTABILIDAD GUBERNAMENTAL DEL ESTADO DE SONORA EL CUAL HABLA SOBRE LA INFORMACIÓN FINANCIERA GUBERNAMENTAL Y LA CUENTA PUBLICA EN SU CAPITULO I QUE ES LA INFORMACIÓN FINANCIERA GUBERNAMENTAL EN SU ARTICULO 36 QUE DICE QUE LOS ESTADOS FINANCIEROS DEBERÁN SUJETARSE A CRITERIOS DE COMPARACIÓN ENTRE OTROS.

Y CUMPLIENDO CON LA NORMATIVIDAD DEL CONSEJO NACIONAL DE ARMONIZACIÓN CONTABLE (CONAC) REFERENTE A LAS NOTAS A LOS ESTADOS FINANCIEROS, PARA LO CUAL SE DA CUMPLIMIENTO A LOS ARTÍCULOS 46 Y 49 DE LA LEY GENERAL DE CONTABILIDAD GUBERNAMENTAL LOS CUALES HABLAN SOBRE EL ACOMPAÑAMIENTO DE NOTAS A LOS ESTADOS FINANCIEROS CUYOS RUBROS ASÍ LO REQUIERAN TENIENDO PRESENTE LOS POSTULADOS DE REVELACIÓN SUFICIENTE RELATIVA CON LA FINALIDAD, QUE LA INFORMACIÓN SEA DE MAYOR UTILIDAD PARA LOS USUARIOS.

A CONTINUACIÓN SE PRESENTAN LOS TRES TIPOS DE NOTAS QUE ACOMPAÑAN A LOS ESTADOS FINANCIEROS LAS CUALES SON:

- A) NOTAS DE DESGLOSE
- B) NOTAS DE MEMORIA (CUENTAS DE ORDEN)
- C) NOTAS DE GESTIÓN ADMINISTRATIVA

**PROGRESO FIDEICOMISO PROMOTOR URBANO DE SONORA  
NOTAS AL ESTADO DE SITUACIÓN FINANCIERA CON CIFRAS AL 31 DE DICIEMBRE DE 2022**

**NOTAS DE DESGLOSE  
INFORMACIÓN CONTABLE  
ACTIVO  
NOTA NUMERO 1  
EFECTIVO Y EQUIVALENTES**

AL 31 DE DICIEMBRE DE 2022 Y AL 31 DE DICIEMBRE DEL 2021, EL EFECTIVO E INVERSIONES TEMPORALES SE ENCONTRABAN DE LA SIGUIENTE MANERA:

| <u>CONCEPTO</u>                          | DICIEMBRE 2022 | DICIEMBRE 2021 |
|--|----------------|----------------|
| <b><u>FONDO FIJO DE CAJA</u></b>         |                |                |
| FONDO FIJO DE CAJA                       | \$ 3,000       | 3,000          |
| SUBTOTAL DEL FONDO FIJO DE CAJA          | 3,000          | 3,000          |
| <b><u>SALDO EN CUENTA DE CHEQUES</u></b> |                |                |
| SANTANDER                                | 0              | 60,956         |
| BBVA BANCOMER                            | 410,569        | 397,999        |
| SUBTOTAL CUENTA DE CHEQUES               | 410,569        | 458,955        |

**Sistema Estatal de Evaluación  
Notas a los Estados Financieros  
PROGRESO FIDEICOMISO PROMOTOR URBANO DE SONORA**

CUENTA PÚBLICA 2022

Al 31 de DICIEMBRE de 2022  
(PESOS)

**INVERSIONES EN VALORES**

|                                 |                  |                   |
|---------------------------------|------------------|-------------------|
| SANTANDER                       | 0                | 14,634,640        |
| BBVA BANCOMER                   | 9,493,545        | 2,744,111         |
| <hr/>                           |                  |                   |
| SUBTOTAL INVERSIONES EN VALORES | 9,493,545        | 17,378,751        |
| <hr/>                           |                  |                   |
| <b>TOTAL</b>                    | <b>9,907,114</b> | <b>17,840,706</b> |

**NOTA NUMERO 2**

**DERECHOS A RECIBIR EFECTIVO Y EQUIVALENTES Y BIENES O SERVICIOS A RECIBIR**  
LA INTEGRACIÓN DE ESTE RUBRO AL 31 DE DICIEMBRE DEL 2022 Y AL 31 DE DICIEMBRE DE 2021 SE PRESENTA A CONTINUACIÓN:

| <u>CONCEPTO</u> | DICIEMBRE 2022   | DICIEMBRE 2021      |
|-----------------|------------------|---------------------|
| CLIENTES        | \$ 4,365,385     | \$ 2,762,155        |
| <hr/>           |                  |                     |
| <b>TOTAL</b>    | <b>4,365,385</b> | <b>\$ 2,762,155</b> |

EL SALDO DE LA CUENTA DE CLIENTES AL 31 DE DICIEMBRE DE 2022 Y AL 31 DE DICIEMBRE DE 2021, SE INTEGRA COMO SIGUE:

| CLIENTE            | VENCIMIENTO<br>EN DIAS | DICIEMBRE<br>2022 | VENCIMIENTO<br>EN DIAS | DICIEMBRE-<br>2021 |
|--------------------|------------------------|-------------------|------------------------|--------------------|
| ISSSTE             | 0                      | 311,854           | 0                      | 303,016            |
| S.R.E.             | 730                    | 2,070,228         | 360                    | 1,035,114          |
| C.N.A              | 0                      | 332,340           | 60                     | 633,029            |
| SEMARNAP           | 0                      | 87,937            | 0                      | 83,749             |
| SAT                | 0                      | 531,922           | 0                      | 531,922            |
| SEDESOL            | 184                    | 1,031,105         | 0                      | 163,672            |
| MARÍA E. JURADO L. | 0                      | 0                 | 0                      | 0                  |
| PODER JUDICIAL     | 0                      | 0                 | 0                      | 0                  |
| PUENTE COLORADO    | 0                      | 0                 | 0                      | 11,654             |
| JOSÉ RAMÓN MUNGUÍA | 0                      | 0                 | 153                    | 0                  |
|                    |                        | <hr/>             |                        |                    |
|                    |                        | 4,365,385         |                        |                    |
|                    |                        |                   | 2,762,155              |                    |

**EL CLIENTE PUENTE COLORADO DEJO SU ESPACIO EN EL MES DE ABRIL**

**Sistema Estatal de Evaluación  
Notas a los Estados Financieros  
PROGRESO FIDEICOMISO PROMOTOR URBANO DE SONORA**

CUENTA PÚBLICA 2022

Al 31 de DICIEMBRE de 2022  
(PESOS)

**NOTA NUMERO 3****ACTIVO NO CIRCULANTE**

EL SALDO DE ESTA CUENTA SE INTEGRA COMO SIGUE AL 31 DE DICIEMBRE DE 2022

**DICIEMBRE 2022**

| CONCEPTO             | MONTO ORIGINAL        | RE EXPRESIÓN         | \$ | NETO                 |
|----------------------|-----------------------|----------------------|----|----------------------|
| TERRENO EDIFICIOS    | \$ 18,189,603         | 84,786,474           |    | 102,976,077          |
| EDIFICIO             | 81,300,347            | 982,177,888          |    | 1,063,478,235        |
| EDIFICIO EN COMODATO | 140,072,612           | 0                    |    | 140,072,612          |
| EQUIPO DE OFICINA    | 9,856                 | 0                    |    | 9,856                |
| EQUIPO DE COMPUTO    | 4,896                 | 0                    |    | 4,896                |
| EQUIPO ELÉCTRICO     | 294,000               | 0                    |    | 294,000              |
| EXTINGUIDORES        | 2,400                 | 0                    |    | 2,400                |
| <b>TOTAL</b>         | <b>\$ 239,873,714</b> | <b>1,066,964,362</b> |    | <b>1,306,838,076</b> |

**MENOS**

|                       |                           |                         |  |                           |
|-----------------------|---------------------------|-------------------------|--|---------------------------|
| DEPRECIACIÓN EDIFICIO | 103,303,252               | 6,920,709               |  | 110,223,961               |
| DEP. EQ. DE OFICINA   | 2,013                     | 0                       |  | 2,013                     |
| DEP. EQ. DE COMPUTO   | 2,806                     | 0                       |  | 2,806                     |
| DEP. EQ. ELÉCTRICO    | 122,500                   | 0                       |  | 122,500                   |
| EXTINGUIDORES         | 300                       | 0                       |  | 300                       |
| <b>TOTAL</b>          | <b><u>103,430,871</u></b> | <b><u>6,920,709</u></b> |  | <b><u>109,424,863</u></b> |

**TOTAL NETO**                    \$    **136,442,843**                    **1,060,043,653**                    **1,196,486,496**

**DEPRECIACIÓN DEL EJERCICIO 2022**

AL 31 DE DICIEMBRE DEL 2022, LA DEPRECIACIÓN CARGADA A RESULTADOS ASCENDIÓ A \$3,707,147

**LA DEPRECIACIÓN ES EN LÍNEA RECTA Y SUS PORCENTAJES ANUALES SON LOS SIGUIENTES:**

**Sistema Estatal de Evaluación  
Notas a los Estados Financieros  
PROGRESO FIDEICOMISO PROMOTOR URBANO DE SONORA**

EPCA-I-12

CUENTA PÚBLICA 2022

Al 31 de DICIEMBRE de 2022  
(PESOS)

|                         |         |
|-------------------------|---------|
| EDIFICIOS               | 1.6666% |
| EQUIPO DE OFICINA       | 10%     |
| EQUIPO DE CÓMPUTO       | 30%     |
| EQUIPO DE REFRIGERACIÓN | 10%     |
| EQUIPO ELÉCTRICO        | 5%      |

EL ACTIVO MAYOR QUE ES EL EDIFICIO DENOMINADO CENTRO DE GOBIERNO SE INAUGURO EL AÑO DE 1994 POR LO QUE A LA FECHA TIENE 28 AÑOS FUNCIONANDO Y SE ENCUENTRA EN BUENAS CONDICIONES.

**PASIVO**

**NOTA NUMERO 4  
CUENTAS POR PAGAR A CORTO PLAZO**

**IMPUESTOS POR PAGAR**

AL 31 DE DICIEMBRE DE 2022 Y AL 31 DE DICIEMBRE DEL 2021, EL SALDO DE DICHA CUENTA SE ENCUENTRA INTEGRADA DE LA SIGUIENTE MANERA:

| CONCEPTO               | VENCIMIENTO<br>EN DÍAS | DICIEMBRE<br>2022 | VENCIMIENTO<br>EN DÍAS | DICIEMBRE<br>2021 |
|------------------------|------------------------|-------------------|------------------------|-------------------|
| I.S.P.T                |                        | 55,057            |                        | 103,290           |
| RET. 10% HONORARIOS    |                        | 7,344             |                        | 5,245             |
| RETENCIÓN IVA          |                        | 7,836             |                        | 5,596             |
| IVA POR PAGAR          |                        | 305,488           |                        | 152,534           |
| IVA PENDIENTE DE PAGAR |                        | 599,575           |                        | 378,440           |
| ISSSTESON              |                        | 959               |                        | -84               |
| <b>TOTAL</b>           |                        | <b>976,259</b>    |                        | <b>645,021</b>    |

LOS SALDOS DE IMPUESTOS POR PAGAR SON FACTIBLES DE PAGAR.

ESTE FIDEICOMISO NO TIENE LA DESAGREGACIÓN EN DÍAS DE LAS CUENTAS DE PASIVO, YA QUE LOS SALDOS SON LOS IMPUESTOS POR PAGAR, LOS CUALES SON ENTERADOS EN EL SIGUIENTE MES, ES DECIR NO CUENTAN CON 30 DÍAS DE ANTIGÜEDAD, LO MISMO SUCEDE CON EL ISSSTESON.

Al 31 de DICIEMBRE de 2022  
(PESOS)

**NOTA NUMERO 5  
CUENTAS POR PAGAR A LARGO PLAZO  
IMPUESTOS POR PAGAR  
DOCUMENTOS POR PAGAR A LARGO PLAZO**

AL 31 DE DICIEMBRE DE 2022 Y AL 31 DE DICIEMBRE DEL 2021, EL SALDO DE DICHA CUENTA SE ENCUENTRA INTEGRADA DE LA SIGUIENTE MANERA:

| CONCEPTO                   | DICIEMBRE 2022        | DICIEMBRE 2021     |
|----------------------------|-----------------------|--------------------|
| CRÉDITO BANCARIO DEL BAJÍO | \$ 292,951,889        | 324,824,708        |
| <b>TOTAL</b>               | <b>\$ 292,951,889</b> | <b>324,824,708</b> |

CON FECHA 26 DE JUNIO DE 2008 SE FIRMO CONVENIO MODIFICATORIO AL CONTRATO DE APERTURA DE CRÉDITO SIMPLE Y REESTRUCTURA DE PASIVOS CELEBRADO CON BANCO DEL BAJÍO S.A. CON UNA TASA DE INTERÉS DE 0.80 PUNTOS ADICIONADOS A LA TASA DE INTERÉS INTERBANCARIO DE EQUILIBRIO, Y VENCIMIENTOS MENSUALES DE CAPITAL MAS INTERESES, A PARTIR DEL 25 DE JULIO DE 2012, **SIENDO EL ULTIMO DE ELLOS EL 25 DE JUNIO DE 2028**. COMO OBLIGADO SOLIDARIO Y AVALISTA SE ENCUENTRA EL GOBIERNO DEL ESTADO DE SONORA.

ES DECIR QUEDAN SOLO 6 AÑOS DE PAGO Y EL GOBIERNO DEL ESTADO TENDRÁ UN ACTIVO DE \$1,166,000,000, **SIENDO MUY IMPORTANTE QUE ESTE CRÉDITO NO SE VUELVA A REESTRUCTURAR.**

EL COMITÉ TÉCNICO AUTORIZO QUE SE LE ENTREGARA AL FIDEICOMITENTE Y FIDEICOMISARIO GOBIERNO DEL ESTADO DE SONORA \$9,000,000.00 ANUALES, POR LO QUE AL MES DE DICIEMBRE SE LE ENTREGARON \$9,000,000.00 POR LO QUE SE REALIZO MEDIANTE UNA TRANSFERENCIA ELECTRÓNICA.

AL 31 DE DICIEMBRE DEL 2022 Y AL 31 DE DICIEMBRE DEL 2021, EXISTE EN LA CUENTA DE PROVISIÓN PARA CONTINGENCIAS A LARGO PLAZO UN SALDO POR OBLIGACIONES LABORABLES LOS CUALES SOLO SE REALIZARON PARA EFECTOS CONTABLES, Y FUE

ELABORADO POR EL CORREDOR PUBLICO NUMERO 3 DE LA CIUDAD DE HERMOSILLO SONORA. DICHA CUENTA SE ENCUENTRA INTEGRADA DE LA SIGUIENTE MANERA:

| CONCEPTO | DICIEMBRE 2022 | DICIEMBRE 2021 |
|----------|----------------|----------------|
|----------|----------------|----------------|

**Sistema Estatal de Evaluación  
Notas a los Estados Financieros  
PROGRESO FIDEICOMISO PROMOTOR URBANO DE SONORA**

EPCA-I-12

CUENTA PÚBLICA 2022

Al 31 de DICIEMBRE de 2022  
(PESOS)

|                        |                    |                    |
|------------------------|--------------------|--------------------|
| OBLIGACIONES LABORALES | <u>\$2,072,710</u> | <u>\$2,072,710</u> |
| <b>TOTAL</b>           | <b>\$2,072,710</b> | <b>\$2,072,710</b> |

**NOTAS AL ESTADO DE VARIACIONES EN LA HACIENDA PÚBLICA/PATRIMONIO CON  
CIFRAS AL 31 DE DICIEMBRE DEL 2022 Y 31 DE DICIEMBRE DEL 2021**

**NOTA NUMERO 1  
PATRIMONIO**

AL 31 DE DICIEMBRE DE 2022 Y AL 31 DE DICIEMBRE DEL 2021, EL SALDO DE DICHA CUENTA SE ENCUENTRA INTEGRADA DE LA SIGUIENTE MANERA:

| CONCEPTO                | DICIEMBRE 2022        | DICIEMBRE 2021        |
|-------------------------|-----------------------|-----------------------|
| PATRIMONIO CONTRIBUIDO  | \$ 566,922,766        | \$ 566,922,766        |
| REMANENTES ACUMULADOS   | 307,058,087           | 289,576,599           |
| REMANENTE DEL EJERCICIO | <u>40,777,279</u>     | <u>36,754,695</u>     |
| <b>TOTAL</b>            | <b>\$ 914,758,133</b> | <b>\$ 893,254,060</b> |

EL PATRIMONIO SE INTEGRA POR LOS DERECHOS SOBRE LOS BIENES MUEBLES E INMUEBLES Y RECURSOS QUE LE SON TRANSFERIDOS POR EL GOBIERNO ESTATAL.

*EL REMANENTE DEL EJERCICIO SE MODIFICA EN EL MES DE DICIEMBRE DEL 2022 EN \$40,777,279 QUE ES LA UTILIDAD ACUMULADA AL 31 DE DICIEMBRE DEL 2022.*

LOS RECURSOS QUE MODIFICAN EL PATRIMONIO SON RECURSOS PROPIOS POR EL ARRENDAMIENTO DEL EDIFICIO CENTRO DE GOBIERNO.

LOS REMANENTES ACUMULADOS BAJAN EN \$10,000,000.00 LOS CUALES FUERON ENTREGADOS AL FIDEICOMITENTE Y FIDEICOMISARIO GOBIERNO DEL ESTADO. ASÍ MISMO EN EL MES DE DICIEMBRE SE LE ENTREGA AL FIDEICOMITENTE Y FIDEICOMISARIO \$2,250,000, ALCANZANDO POR ESTE CONCEPTO LA CANTIDAD DE \$9,000,000.00.

Sistema Estatal de Evaluación  
Notas a los Estados Financieros  
PROGRESO FIDEICOMISO PROMOTOR URBANO DE SONORA

CUENTA PÚBLICA 2022

Al 31 de DICIEMBRE de 2022  
(PESOS)

**NOTAS AL ESTADO DE ACTIVIDADES CON CIFRAS AL 31 DE DICIEMBRE DE 2022**

**NOTA NUMERO 1**

**INGRESOS DE GESTIÓN**

**LOS INGRESOS POR VENTA DE BIENES Y SERVICIOS SE DEBIÓ AL ARRENDAMIENTO DEL CENTRO DE GOBIERNO Y NUESTROS CLIENTES FUERON:**

AL 31 DE DICIEMBRE DEL 2022 Y AL 31 DE DICIEMBRE DEL 2021.

**NOMBRE DEL CLIENTE**

|                             | <b>DICIEMBRE 2022</b> | <b>DICIEMBRE 2021</b> |
|-----------------------------|-----------------------|-----------------------|
| ISSSTE                      | 3,180,364             | \$ 3,060,019          |
| S.R.E                       | 0                     | 892,340               |
| C.N.A                       | 3,697,215             | 3,778,860             |
| SEMARNAP                    | 906,080               | 863,635               |
| SAT                         | 5,502,640             | 5,044,086             |
| SEDESOL                     | 1,029,979             | 1,552,059             |
| MARÍA ELDA JURADO LOZANO    | 50,952                | 48,526                |
| PODER JUDICIAL DEL ESTADO   | 2,076,600             | 1,977,720             |
| FIDEICOMISO PUENTE COLORADO | 41,692                | 110,508               |
| JOSÉ RAMÓN MUNGUÍA          | 73,894                | 29,323                |
| <b>TOTALES</b>              | <b>\$ 16,559,417</b>  | <b>\$ 17,427,837</b>  |

EN EL EJERCICIO SE OBTUVIERON PARTICIPACIONES DEL GOBIERNO DEL ESTADO DE SONORA, AL 31 DE DICIEMBRE DEL 2022 POR \$58,252,890, DICHA CANTIDAD SE UTILIZA PARA EL PAGO POR LA AMORTIZACIÓN DEL CRÉDITO DEL CENTRO DE GOBIERNO AL BANCO DEL BAJÍO S.A. EL CUAL LO REALIZA LA SECRETARIA DE HACIENDA.

ASÍ MISMO SE OBTUVIERON \$491,569 POR CONCEPTO DE PRODUCTOS FINANCIEROS, Y \$.31 DE OTROS INGRESOS AL 31 DE DICIEMBRE DEL 2022.

LAS VENTAS A CRÉDITO FUERON POR **\$1,654,952** AL 31 DE DICIEMBRE DEL 2022.

HACIENDO UN GRAN TOTAL DE INGRESOS DEVENGADO DE \$76,958,828 Y DE INGRESO RECAUDADO DE \$73,815,047

|  |                      |
|--|----------------------|
| INGRESOS POR VENTA DE BIENES Y PRESTACIÓN DE SERVICIOS | \$16,559,417         |
| TRANSFERENCIAS   | \$58,252,890         |
| PRODUCTOS FINANCIEROS                                  | \$ 491,569           |
| OTROS  | .31                  |
| INGRESOS A CREDITO                                     | 1,654,952            |
| <b>TOTAL DE INGRESO DEVENGADO</b>                      | <b>\$ 76,958,828</b> |

**Sistema Estatal de Evaluación  
Notas a los Estados Financieros  
PROGRESO FIDEICOMISO PROMOTOR URBANO DE SONORA**

CUENTA PÚBLICA 2022

Al 31 de DICIEMBRE de 2022  
(PESOS)

**LOS EGRESOS AL 31 DE DICIEMBRE DEL 2022 Y AL 31 DE DICIEMBRE DEL 2021 FUERON DE LA SIGUIENTE MANERA.**

| CONCEPTO                    | DICIEMBRE 2022    | DICIEMBRE 2021    |
|-----------------------------|-------------------|-------------------|
| SERVICIOS PERSONALES        | 3,023,804         | \$ 3,006,265      |
| MATERIALES Y SUMINISTROS    | 47,732            | 55,761            |
| SERVICIOS GENERALES         | 3,022,685         | 3,163,434         |
| GASTOS FINANCIEROS          | 26,380,071        | 18,385,150        |
| DEPRECIACIONES              | 3,707,147         | 3,708,344         |
| OTROS GASTOS                | 110               | 0                 |
| <b>TOTAL DE EGRESOS</b>     | <b>36,181,549</b> | <b>28,318,955</b> |
| <br>                        |                   |                   |
| <b>UTILIDAD (O PERDIDA)</b> | <b>40,777,279</b> | <b>36,754,695</b> |

**NOTA NUMERO 1  
AL ESTADO DE FLUJO DE EFECTIVO  
NOTAS DE MEMORIA  
NOTA NUMERO 1  
CUENTAS DE ORDEN**

**ESTIMACIÓN DE INGRESOS                      70,856,288**

| CONCEPTO            | DICIEMBRE 2022 |
|---------------------|----------------|
| INGRESO DEVENGADO   | \$76,958,828   |
| INGRESOS RECAUDADOS | \$73,815,047   |

**EN INGRESOS RECAUDADOS Y DEVENGADOS SE FORMAN DE LA SIGUIENTE MANERA:**

|                      |              |
|----------------------|--------------|
| INGRESO DEVENGADO    | \$76,958,828 |
| INGRESOS RECAUDADOS  | \$73,815,047 |
| INGRESO POR RECAUDAR | \$ 3,143,781 |



**Sistema Estatal de Evaluación  
Notas a los Estados Financieros  
PROGRESO FIDEICOMISO PROMOTOR URBANO DE SONORA**

**EPCA-I-12**

**CUENTA PÚBLICA 2022**

Al 31 de DICIEMBRE de 2022  
(PESOS)

**PRESUPUESTO DE EGRESOS APROBADOS \$70,856,288**

| <b>CONCEPTO</b>                         | <b>DICIEMBRE 2022</b> |
|---|-----------------------|
| PRESUPUESTO DE EGRESOS<br>COMPROMETIDOS | 64,347,111            |
| PRESUPUESTO DE EGRESOS<br>DEVENGADO     | 64,347,111            |
| PRESUPUESTO DE EGRESOS<br>PAGADO        | 64,347,111            |

| <b>PROGRESO FIDEICOMISO PROMOTOR URBANO DE SONORA</b> |                                      |  |                      |
|---|--------------------------------------|--|----------------------|
| <b>ESTADO DE ORIGEN Y APLICACIÓN DE RECURSOS</b>      |                                      |  |                      |
| <b>EN BASE A EFECTIVO</b>                             |                                      |  |                      |
| <b>EJERCICIO 2022</b>                                 |                                      |  |                      |
|   | <b>saldo en bancos al 31/12/2021</b> |  | <b>17,840,300.32</b> |
| INGRESO EFECTIVO                                      |                                      |  | 19,208,923.96        |
| OTROS INGRESOS  |                                      |  | .10                  |
| PRODUCTOS FINANCIEROS                                 |                                      |  | 491,568.52           |
| OTROS INGRESOS FINANCIEROS                            |                                      |  | 0.00                 |

**Sistema Estatal de Evaluación  
Notas a los Estados Financieros  
PROGRESO FIDEICOMISO PROMOTOR URBANO DE SONORA**

CUENTA PÚBLICA 2022

Al 31 de DICIEMBRE de 2022  
(PESOS)

|                                      |  |  |  |                      |
|--------------------------------------|--|--|--|----------------------|
| <b>SUMA DE LOS INGRESOS</b>          |  |  |  | <b>37,540,792.90</b> |
| <b>EGRESOS</b>                       |  |  |  |                      |
| ASESORIA Y CAPACITACIÓN              |  |  |  | 338,792.40           |
| ISSSTESON                            |  |  |  | 958,716.47           |
| NOMINA                               |  |  |  | 1,412,866.03         |
| MTTO DE EQUIPO                       |  |  |  | 43,984.33            |
| TELÉFONO                             |  |  |  | 25,673.17            |
| IMPUESTOS                            |  |  |  | 2,664,470.00         |
| ENTREGAS FIDEICOMISARIO              |  |  |  | 19,000,000.00        |
| COMISIONES DEL FIDUCIARIO            |  |  |  | 664,608.61           |
| INTERNET BANCARIO                    |  |  |  | 33,240.73            |
| REEMBOLSO                            |  |  |  | 6,993.51             |
| PAPELERIA                            |  |  |  | 34,077.01            |
| MTTO DE INMUEBLES                    |  |  |  | 518,099.19           |
| PREDIALES                            |  |  |  | 945,299.00           |
| ENTREGAS ADMINISTRACION              |  |  |  | -                    |
| COMISION ANUAL                       |  |  |  | -                    |
| MTTO. ELEVADORES                     |  |  |  | -                    |
| ACTIVO FIJO                          |  |  |  | 0                    |
| GASTOS CEREMONIALES                  |  |  |  | -                    |
| ENERGIA ELECTRICA                    |  |  |  | 32,132.00            |
| INSPECCION DE EDIFICIOS              |  |  |  | 535,430.54           |
| LIMPIEZA DE OFICINAS                 |  |  |  | 99,528.00            |
| PRIMA VACACIONAL                     |  |  |  | 70,263.64            |
| AGUINALDOS                           |  |  |  | 131,772.76           |
| VALE DESPENSA                        |  |  |  | 66,856.42            |
| IMPUESTO SOBRE NOMINA                |  |  |  | 50,875.00            |
|                                      |  |  |  |                      |
| <b>SUMA DE LOS EGRESOS</b>           |  |  |  | <b>27,633,678.81</b> |
|                                      |  |  |  |                      |
| <b>SALDO AL 31 DE DICIEMBRE 2022</b> |  |  |  | <b>9,907,114.10</b>  |

**ESTE FIDEICOMISO ELABORA MES A MES UN ESTADO DE ORIGEN Y APLICACIÓN DE RECURSOS EN BASE A EFECTIVO DONDE SE ANALIZA DESDE EL SALDO INICIAL MAS LAS ENTRADAS DE FLUJO MENOS LAS SALIDAS DE FLUJO Y EL SALDO FINAL. ESTE ESTADO DE ORIGEN SE PRESENTA AL COMITÉ TÉCNICO TRIMESTRALMENTE EN SUS REUNIONES ORDINARIAS Y A LA SECRETARIA DE HACIENDA MENSUALMENTE.**

**PRESENTAMOS EL FLUJO DE EFECTIVO DEL EJERCICIO 2022 DE ENERO A DICIEMBRE CON EL QUE TENEMOS UN SALDO INICIAL AL PRIMERO DE ENERO DEL 2022 DE \$ 17,840,300.32 Y**

**Sistema Estatal de Evaluación  
Notas a los Estados Financieros  
PROGRESO FIDEICOMISO PROMOTOR URBANO DE SONORA**

EPCA-I-12

CUENTA PÚBLICA 2022

Al 31 de DICIEMBRE de 2022  
(PESOS)

**DURANTE EL EJERCICIO INGRESARON POR VENTAS \$19,208,923.96 y \$491,568.52 DE PRODUCTOS FINANCIEROS, ASÍ COMO .10 DE OTROS INGRESOS DANDO UN TOTAL DE FLUJO DE \$37,540,792.90, Y LOS EGRESOS DURANTE EL EJERCICIO SUMARON, \$27,633,678.81 QUEDANDO UN SALDO FINAL AL 31 DE DICIEMBRE DEL 2022 DE \$9,907,114.10, ESTE SALDO ES QUE SE REFLEJA EN EL ESTADO DE SITUACIÓN FINANCIERA.**

**CONCILIACIÓN ENTRE LOS INGRESOS PRESUPUESTARIOS Y CONTABLES**

|  |      |               |
|--|------|---------------|
| 1. TOTAL DE INGRESOS PRESUPUESTARIOS   |      | 76,958,827.97 |
| 2. MAS INGRESOS CONTABLES NO PRESUPUESTARIOS                                   |      |               |
| INGRESOS FINANCIEROS   |      |               |
| INCREMENTO POR VARIACIÓN DE INVENTARIOS  |      |               |
| DISMINUCIÓN DEL EXCESO DE ESTIMACIONES POR PÉRDIDA O DETERIORO U OBSOLESCENCIA |      |               |
| DISMINUCIÓN DEL EXCESO DE PROVISIONES  |      |               |
| OTROS INGRESOS Y BENEFICIOS VARIOS   |      | 0.00          |
| OTROS INGRESOS CONTABLES NO PRESUPUESTARIOS                                    | 0    |               |
| 3. MENOS INGRESOS PRESUPUESTARIOS NO CONTABLES                                 |      | 0.00          |
| APROVECHAMIENTOS PATRIMONIALES   |      |               |
| INGRESOS DERIVADOS DE FINANCIAMIENTOS  |      |               |
| OTROS INGRESOS PRESUPUESTARIOS NO CONTABLES                                    | 0.00 |               |
| 4. TOTAL DE INGRESOS CONTABLES (4= 1 + 2 - 3)                                  |      | 76,958,827.97 |

SE PRESENTA LA CONCILIACIÓN ENTRE LOS INGRESOS PRESUPUESTARIOS Y CONTABLES.

**CONCILIACIÓN ENTRE LOS EGRESOS PRESUPUESTARIOS Y LOS GASTOS CONTABLES.**

|   |  |                      |
|---|--|----------------------|
| <b>1. Total de Egresos Presupuestarios</b>                    |  | <b>64,347,110.82</b> |
| <b>2. Menos Egresos Presupuestarios No Contables</b>          |  | <b>23,451,267.51</b> |
| Materias Primas y Materiales de Producción y Comercialización |  |                      |
| Materiales y Suministros                                      |  |                      |
| Mobiliario y Equipo de Administración                         |  | 0.00                 |
| Mobiliario y Equipo Educativo y Recreativo                    |  |                      |
| Equipo e Instrumental Médico y de Laboratorio                 |  |                      |
| Vehículos y Equipo de Transporte                              |  |                      |
| Equipo de Defensa y Seguridad                                 |  |                      |

**Sistema Estatal de Evaluación  
Notas a los Estados Financieros  
PROGRESO FIDEICOMISO PROMOTOR URBANO DE SONORA**

EPCA-I-12

CUENTA PÚBLICA 2022

Al 31 de DICIEMBRE de 2022  
(PESOS)

|   |                      |
|---|----------------------|
| Maquinaria, Otros Equipos y Herramientas  |                      |
| Activos Biológicos  |                      |
| Bienes Inmuebles  |                      |
| Activos Intangibles   |                      |
| Obra Pública en Bienes de Dominio Público   |                      |
| Obra Pública en Bienes Propios  |                      |
| Acciones y Participaciones de Capital   | 0.00                 |
| Compra de Títulos y Valores   |                      |
| Concesión de Préstamos  |                      |
| Inversiones en Fideicomisos, Mandatos y Otros Análogos                            |                      |
| Provisiones para Contingencias y Otras Erogaciones Especiales                     |                      |
| Armonización de la Deuda Pública  | 31,872,819.28        |
| Adeudos de Ejercicios Fiscales Anteriores (ADEFAS)                                |                      |
| Otros Egresos Presupuestales No Contables   |                      |
| <b>3. Más Gastos Contables No Presupuestarios</b>                                 | <b>3,707,257.35</b>  |
| Estimaciones, Depreciaciones, Deterioros, Obsolescencia                           | 3,707,147.16         |
| Provisiones   |                      |
| Disminución de Inventarios  |                      |
| Aumento por Insuficiencia de Estimaciones por Pérdida o Deterioro u Obsolescencia |                      |
| Aumento por Insuficiencia de Provisiones  |                      |
| Otros Gastos  | 110.19               |
| Otros Gastos Contables No Presupuestales  |                      |
| <b>4. Total de Gasto Contable (4= 1 - 2 + 3)</b>                                  | <b>36,181,548.89</b> |

**NOTAS DE GESTIÓN ADMINISTRATIVA  
NOTA NUMERO 1**

NOTAS A LOS ESTADOS FINANCIEROS  
AL 31 DE DICIEMBRE DEL 2022 Y AL 31 DE DICIEMBRE DEL 2021

**1. Introducción**

El gobierno del estado compra al gobierno federal 713 hectáreas para desarrollar parte del rio sonora en la ciudad de Hermosillo sonora.

**2.- panorama económico y financiero**

**Sistema Estatal de Evaluación  
Notas a los Estados Financieros  
PROGRESO FIDEICOMISO PROMOTOR URBANO DE SONORA**

CUENTA PÚBLICA 2022

Al 31 de DICIEMBRE de 2022  
(PESOS)

Este fideicomiso solo se mantiene con ingresos propios al ser propietario del edificio denominado centro de gobierno, el cual lo renta a las oficinas federales, con esto se cubre tanto el gasto de operación así como el pago de la deuda por la construcción del centro de gobierno.

### **3.-Autorización e Historia**

**Operaciones.-** Progreso, Fideicomiso Promotor Urbano de Sonora (Fideicomiso Progreso), fue creado el 21 de Junio de 1991, mediante decreto publicado en el Boletín Oficial el 24 de Junio de 1991, bajo la denominación de Fideicomiso Programa Especial de Hermosillo, donde se creó una entidad de la Administración Pública Paraestatal y de Garantía.

El 24 de abril de 1992, mediante publicación en el Boletín Oficial del Estado el 4 de Mayo de 1992, se autorizó modificar la denominación de la entidad pública paraestatal ya referida, por el de Progreso, Fideicomiso Promotor Urbano de Sonora, así como ampliar sus finalidades.

El decreto original fue suscrito por Banamex, S.A. como institución fiduciaria, y a partir del 27 de mayo de 1994 se constituye a nombre de BBVA Bancomer, S.A., según consta en escritura pública número 1155, volumen 45, ante la fe del Notario Público 97.

Este Fideicomiso está integrado por:

|                                    |                               |
|------------------------------------|-------------------------------|
| Fiduciario                         | BBVA Bancomer s.a.            |
| Fideicomitente y<br>Fideicomisario | Gobierno del Estado de Sonora |

### **4.- organización y objeto social**

El objetivo principal de Fideicomiso Progreso es operar como instrumento de carácter público que cumpla con los fines de estrategias dictadas por el Gobierno del Estado de Sonora, a través del Programa estatal de desarrollo.

El Gobierno del Estado de Sonora determinará los programas nuevos o procesos que se integran a la estructura de Fideicomiso Progreso.

Actualmente el cumplimiento de su objeto, Fideicomiso Progreso cuenta con los siguientes Órganos y Unidades administrativas:

- Órganos de Gobierno, integrado por el Comité Técnico y el Director General
- Unidades Administrativas, actualmente en funciones solo la Gerencia de Administración y Contabilidad.

El Comité Técnico se integra de la siguiente manera:

Presidente: El Gobernador del Estado

Vicepresidente: El Consejero Jurídico del Ejecutivo

Secretario: Coordinador Ejecutivo de Estudios Legislativos y Reglamentarios del Ejecutivo Estatal.

Tesorero: Secretario de Hacienda

Vocales: El Secretario de Infraestructura y Desarrollo y el Secretario de Gobierno.

## 5.- Bases de Preparación de los Estados Financieros

**Bases de presentación de los estados financieros.-** Los estados financieros del Fideicomiso Progreso hasta el ejercicio 2007 fueron preparados considerando re-expresión de estados financieros según el Boletín B-10 de las Normas de Información Financiera.

Durante el año 2011, se sustituyó la actualización efectuada según el Boletín B-10 y aplicando las normas contables y postulados básicos, citados en la **Ley General de Contabilidad Gubernamental, las normas específicas de información Financiera Gubernamental emitidas por la Secretaria de Hacienda y Crédito Público (NEIFG 003-Bienes Nacionales, NEIFG 004-Valor de uso, Depreciación-Revaluación y NEIFGSP 007-Norma de Información Financiera para el Reconocimiento de los efectos de la Inflación) y el Acuerdo por el que se emiten los Postulados Básicos de Contabilidad del Consejo Nacional de Armonización Contable (CONAC) y sus Principales Reglas de Registro y Valoración del Patrimonio (Elementos Generales)- páginas 23 y 25, así como las Consideraciones y Generalidades de la Metodología del Instituto de Administración y Avalúos de Bienes Nacionales (INDAABIN)** se revaluaron los terrenos y Edificios, utilizando los factores de actualización derivados de los índices nacionales de precio al consumidor, desde las fechas de adquisición hasta el 31 de diciembre de 2012.

- a) **Inversiones Temporales.-** Estas se registran al costo de adquisición, el cual no excede a su valor de mercado. Los intereses devengados se registran conforme se cobran.
- b) **Derechos a Recibir Efectivo.-** El registro de los derechos a recibir efectivo se hace al momento de devengarse el ingreso y expedirse el comprobante correspondiente. El posible quebranto que pudiera existir por la
- c) incobrabilidad de una cuenta, el Comité Técnico resuelve en su momento el cancelar la cuenta y reconocerla en resultados o crear la reserva para cuentas incobrables.
- d) **Bienes Inmuebles y Bienes Muebles.-** Se registran al costo de adquisición; en el caso de los bienes adjudicados, se considera el valor asignado por avalúo realizado por un perito autorizado.

## 6.- políticas de contabilidad significativas

Las PRINCIPALES REGLAS DE REGISTRO Y VALORACIÓN DEL PATRIMONIO (ELEMENTOS GENERALES), de la CONAC, en su página 17, bajo el título: Consideraciones Adicionales a los valores de los activos y de los pasivos, menciona el inciso b) Cifra reexpresada, y cita los índices de precios para medir los efectos inflacionarios, etc. En la página 21, bajo el título V. Valor Inicial y Posterior del Activo, Pasivo y Hacienda Pública, presenta las reglas de reconocimiento aplicables a dichos rubros en la página 26, bajo el título Hacienda Pública/Patrimonio, cita el Reconocimiento de los efectos de la inflación y recomienda su actualización mediante el uso del índice Nacional de Precios al Consumidor (INPC).

**Sistema Estatal de Evaluación  
Notas a los Estados Financieros  
PROGRESO FIDEICOMISO PROMOTOR URBANO DE SONORA**

CUENTA PÚBLICA 2022

Al 31 de DICIEMBRE de 2022  
(PESOS)

Las REGLAS ESPECÍFICAS DEL REGISTRO Y VALORACIÓN DEL PATRIMONIO, en sus páginas 20 y 21, inciso D. Reglas específicas de otros eventos, Número 14. Reconocimiento de los efectos de la inflación, argumenta que: ...existe una desconexión de la contabilidad inflacionaria, que señala, que ante el cambio de un Entorno inflacionario a uno no inflacionario, no debe reconocerse los efectos de la inflación del período. Asimismo, considerando que los entes públicos federales, estatales y municipales están en proceso de integración de su inventario a más tardar el 31 de Diciembre de 2013 y que las principales Reglas del Registro y Valoración del Patrimonio (Elementos Generales) son obligatorios a más tardar el 31 de Diciembre de 2013, no se considera oportuno incluir el reconocimiento de los efectos de la inflación en esta etapa.

Considerando, que el factor de actualización, resultante de comparar los INPC de Dic. 2012 107.2460 (fecha de los presentes estados financieros) contra Feb. 1994 18.6651 (fecha de adquisición y terminación de los Inmuebles), fue de 5.7458; considerando que Fideicomiso Progreso, tiene un pasivo al 31 de Dic. 2012 de \$474,467.030, con garantía en los bienes inmuebles hasta el 31 de Dic. 2012, para presentar los valores de los Activos fijos y del patrimonio lo más apegado a la realidad.

Se reconoce como un gasto, la depreciación de los bienes muebles e inmuebles.

En octubre 2012, se incorporó en la Contabilidad del Fideicomiso Progreso, el nuevo catálogo de cuentas por recomendación del Consejo Nacional de Armonización Contable (CONAC).

7.-POSICIÓN EN MONEDA EXTRANJERA Y PROTECCIÓN POR REGISTRO CAMBIARIO NO APLICA EN ESTE FIDEICOMISO.

8.- REPORTE ANALÍTICO DEL ACTIVO SE ENCUENTRA EN LA NOTA 4 DE NOTAS DE DESGLOSE

9.-FIDEICOMISOS MANDATOS Y ANÁLOGOS NO APLICA EN ESTE FIDEICOMISO

10- REPORTE DE RECAUDACIÓN SE ENCUENTRA EN LA NOTA 1 DE INGRESOS DE GESTIÓN

11.- INFORMACIÓN SOBRE LA DEUDA Y EL REPORTE ANALÍTICO DE LA DEUDA SE ENCUENTRA EN LA NOTA 6 DE NOTAS DE DESGLOSE.

#### **NOTA SOBRE LA DEUDA Y REPORTE ANALÍTICO DE LA DEUDA**

EL SALDO INSOLUTO AL 31 DE DICIEMBRE DEL 2022 POR EL CRÉDITO POR LA CONSTRUCCIÓN DEL CENTRO DE GOBIERNO ASCIENDE \$292,951,889 LOS CUALES SE REFLEJAN EN EL ESTADO DE SITUACIÓN FINANCIERA EN EL RUBRO DE DOCUMENTOS POR PAGAR A LARGO PLAZO. EL COMITÉ TÉCNICO AUTORIZO QUE SE LE ENTREGARA AL FIDEICOMITENTE Y FIDEICOMISARIO GOBIERNO DEL ESTADO DE SONORA \$9,000,000.00 ANUALES, POR LO QUE EL MES DE DICIEMBRE SE LE HA ENTREGADO \$9,000,000.00 Y \$10,000,000.00, PARA MANTENIMIENTO DEL EDIFICIO POR LO QUE SE REALIZO MEDIANTE UNA TRANSFERENCIA ELECTRÓNICA.

12.- CALIFICACIONES OTORGADAS NO APLICA EN ESTE FIDEICOMISO

13.- PROCESO DE MEJORA NO APLICA EN ESTE FIDEICOMISO

**ESTE FIDEICOMISO CUENTA CON POLÍTICAS DE CONTROL INTERNO, MISMAS QUE SE MEJORAN CADA QUE LOS ESTADOS FINANCIEROS SON AUDITADOS POR EL ISAF Y OTROS AUDITORES.**

**Sistema Estatal de Evaluación  
Notas a los Estados Financieros  
PROGRESO FIDEICOMISO PROMOTOR URBANO DE SONORA**

**EPCA-I-12**

**Al 31 de DICIEMBRE de 2022  
(PESOS)**

**CUENTA PÚBLICA 2022**

14.- INFORMACIÓN POR SEGMENTOS NO APLICA EN ESTE FIDEICOMISO

15.- EVENTOS POSTERIORES NO SE ESPERAN AJUSTES A LOS RESULTADOS DEL 2021

16.- PARTES RELACIONADAS NO APLICA EN ESTE FIDEICOMISO

17.- RESPONSABILIDAD SOBRE LA PRESENTACIÓN RAZONABLE DE LOS ESTADOS FINANCIEROS

**BAJO PROTESTA DE DECIR VERDAD DECLARAMOS QUE LOS ESTADOS FINANCIEROS Y  
SUS NOTAS, SON RAZONABLEMENTE CORRECTOS Y SON RESPONSABILIDAD DEL EMISOR.**

**ANA GABRIELA PÉREZ MORALES**

**ENCARGADA DE DESPACHO**

**HERMOSILLO, SONORA; A 24 DE FEBRERO DE 2023**



PROGRESO FIDEICOMISO PROMOTOR URBANO DE SONORA

CPCA-II-01

Estado Analítico de Ingresos

Del 01 de ENERO al 31 de DICIEMBRE de 2022

CUENTA PÚBLICA: 2022

| Rubros de Ingresos  | Ingreso           |                                    |                   |                   |                     | Diferencia       |
|---|-------------------|------------------------------------|-------------------|-------------------|---------------------|------------------|
|   | Estimado          | Ampliaciones y Reducciones (+ ó -) | Modificado        | Devengado         | Recaudado           |                  |
|   | (1)               | (2)                                | (3= 1 +2)         | (4)               | (5)                 |                  |
| Impuestos   |                   |                                    | 0                 |                   |                     | 0                |
| Cuotas y Aportaciones de Seguridad Social   | 0                 | 0                                  | 0                 | 0                 | 0                   | 0                |
| Contribuciones de Mejoras   | 0                 |                                    | 0                 |                   |                     | 0                |
| Derechos  | 0                 |                                    | 0                 |                   |                     | 0                |
| Productos   | 0                 |                                    | 0                 |                   |                     | 0                |
| Aprovechamientos  | 0                 |                                    | 0                 |                   |                     | 0                |
| Ingresos por Ventas de Bienes, Prestacion de Servicios y Otros Ingresos   | 16,002,053        |                                    | 16,002,053        | 18,705,938        | 15,562,157          | -439,896         |
| Participaciones, Aportaciones, Convenios, Incentivos Derivados de la Colaboración Fiscal y Fondos Distintos de Aportaciones |                   |                                    | 0                 |                   |                     | 0                |
| Transferencias, Asignaciones, Subsidios y Subvenciones, y Pensiones y Jubilaciones  | 54,854,234        | 3,398,656                          | 58,252,890        | 58,252,890        | 58,252,890          | 3,398,656        |
| Ingresos Derivados de Financiamientos   |                   |                                    | 0                 |                   |                     | 0                |
| <b>Total</b>  | <b>70,856,287</b> | <b>3,398,656</b>                   | <b>74,254,943</b> | <b>76,958,828</b> | <b>73,815,047</b>   | <b>2,958,760</b> |
|   |                   |                                    |                   |                   | Ingresos Excedentes | 2,958,760.00     |

| Estado Analítico de Ingresos Por Fuente de Financiamiento   | Ingreso           |                                    |                   |                   |                            | Diferencia          |
|---|-------------------|------------------------------------|-------------------|-------------------|----------------------------|---------------------|
|   | Estimado          | Ampliaciones y Reducciones (+ ó -) | Modificado        | Devengado         | Recaudado                  |                     |
|   | (1)               | (2)                                | (3= 1 +2)         | (4)               | (5)                        |                     |
| <b>Ingresos del Poder Ejecutivo Federal o Estatal y de los Municipios</b>   | 0                 | 0                                  | 0                 | 0                 | 0                          | 0                   |
| Impuestos   | 0                 | 0                                  | 0                 | 0                 | 0                          | 0                   |
| Cuotas y Aportaciones de Seguridad Social   |                   |                                    | 0                 |                   |                            | 0                   |
| Contribuciones de Mejoras   |                   |                                    | 0                 |                   |                            | 0                   |
| Derechos  |                   |                                    | 0                 |                   |                            | 0                   |
| Productos <sup>1</sup>  |                   |                                    | 0                 |                   |                            | 0                   |
| Aprovechamientos <sup>2</sup>   |                   |                                    | 0                 |                   |                            | 0                   |
| Participaciones, Aportaciones, Convenios, Incentivos Derivados de la Colaboración Fiscal y Fondos Distintos de Aportaciones   |                   |                                    | 0                 |                   |                            | 0                   |
| Transferencias, Asignaciones, Subsidios y Subvenciones, y Pensiones y Jubilaciones  |                   |                                    | 0                 |                   |                            | 0                   |
| <b>Ingresos De los Entes Públicos de los Poderes Legislativo y Judicial, de los Órganos Autonomos y del Sector Paraestatal o Paramunicipal, así como de las Empresas Productivas del Estado</b> | <b>70,856,287</b> | <b>3,398,656</b>                   | <b>74,254,943</b> | <b>76,958,828</b> | <b>73,815,047</b>          | <b>2,958,760</b>    |
| Cuotas y Aportaciones de Seguridad Social   | 0                 |                                    | 0                 |                   |                            | 0                   |
| Productos <sup>1</sup>  | 0                 |                                    | 0                 |                   |                            | 0                   |
| Ingresos por ventas de Bienes, Prestación de Servicios y Otros Ingresos <sup>3</sup>  | 16,002,053        |                                    | 16,002,053        | 18,705,938        | 15,562,157                 | -439,896            |
| Transferencias, Asignaciones, Subsidios y Subvenciones, y Pensiones y Jubilaciones  | 54,854,234        | 3,398,656                          | 58,252,890        | 58,252,890        | 58,252,890                 | 3,398,656           |
| <b>Ingresos derivados de Financiamiento</b>   | <b>0</b>          | <b>0</b>                           | <b>0</b>          | <b>0</b>          | <b>0</b>                   | <b>0</b>            |
| Ingresos Derivados de Financiamientos   | 0                 |                                    | 0                 |                   |                            | 0                   |
| <b>Total</b>  | <b>70,856,287</b> | <b>3,398,656</b>                   | <b>74,254,943</b> | <b>76,958,828</b> | <b>73,815,047</b>          | <b>2,958,760</b>    |
|   |                   |                                    |                   |                   | <b>Ingresos Excedentes</b> | <b>2,958,760.00</b> |

C.P. Nallely Esther Villa Ruiz MFCG y PCCAG  
Asistente Contable

Ana Gabriela Pérez Morales  
Encargada de Despacho

<sup>1</sup> Incluye intereses que generan las cuentas bancarias de los entes públicos en productos.

<sup>2</sup> Incluye donativos en efectivo del Poder Ejecutivo, entre otros aprovechamientos.

<sup>3</sup> Se refiere a los ingresos propios obtenidos por los Poderes Legislativo y Judicial, los Organos Autónomos y las entidades de la administración pública paraestatal y paramunicipal, por sus actividades diversas no inherentes a su operación que general recursos y que no sean ingresos por venta de bienes o prestación de servicios, tales como donativos en efectivo, entre otros.



| Concepto<br>(c)   | Ingreso              |                             |                      |                      |                      | Diferencia (e)      |
|---|----------------------|-----------------------------|----------------------|----------------------|----------------------|---------------------|
|   | Estimado (d)         | Ampliaciones/ (Reducciones) | Modificado           | Devengado            | Recaudado            |                     |
| i4) Fondo de Compensación de Repecos-Intermedios  | -                    | -                           | -                    | -                    | -                    | -                   |
| i5) Otros Incentivos Económicos   | -                    | -                           | -                    | -                    | -                    | -                   |
| J. Transferencias y Asignaciones  | 54,854,234.00        | 3,398,656.00                | 58,252,890.00        | 58,252,890.00        | 58,252,890.00        | 3,398,656.00        |
| K. Convenios  | -                    | -                           | -                    | -                    | -                    | -                   |
| k1) Otros Convenios y Subsidios   | -                    | -                           | -                    | -                    | -                    | -                   |
| L. Otros Ingresos de Libre Disposición (L=f1+i2)  | -                    | -                           | -                    | -                    | -                    | -                   |
| l1) Participaciones en Ingresos Locales   | -                    | -                           | -                    | -                    | -                    | -                   |
| l2) Otros Ingresos de Libre Disposición   | -                    | -                           | -                    | -                    | -                    | -                   |
| <b>I. Total de Ingresos de Libre Disposición<br/>(I=A+B+C+D+E+F+G+H+I+J+K+L)</b>  | <b>70,856,287.00</b> | <b>3,398,656.00</b>         | <b>74,254,943.00</b> | <b>76,958,828.00</b> | <b>73,815,047.00</b> | <b>2,958,760.00</b> |
| <b>Ingresos Excedentes de Ingresos de Libre Disposición</b>   |                      |                             |                      |                      |                      | <b>2,958,760.00</b> |
| <b>Transferencias Federales Etiquetadas</b>   |                      |                             |                      |                      |                      |                     |
| A. Aportaciones (A=a1+a2+a3+a4+a5+a6+a7+a8)   | -                    | -                           | -                    | -                    | -                    | -                   |
| a1) Fondo de Aportaciones para la Nómina Educativa y Gasto Operativo  | -                    | -                           | -                    | -                    | -                    | -                   |
| a2) Fondo de Aportaciones para los Servicios de Salud   | -                    | -                           | -                    | -                    | -                    | -                   |
| a3) Fondo de Aportaciones para la Infraestructura Social  | -                    | -                           | -                    | -                    | -                    | -                   |
| a4) Fondo de Aportaciones para el Fortalecimiento de los Municipios y de las Demarcaciones Territoriales del Distrito Federal | -                    | -                           | -                    | -                    | -                    | -                   |
| a5) Fondo de Aportaciones Múltiples   | -                    | -                           | -                    | -                    | -                    | -                   |
| a6) Fondo de Aportaciones para la Educación Tecnológica y de Adultos  | -                    | -                           | -                    | -                    | -                    | -                   |
| a7) Fondo de Aportaciones para la Seguridad Pública de los Estados y del Distrito Federal                                     | -                    | -                           | -                    | -                    | -                    | -                   |
| a8) Fondo de Aportaciones para el Fortalecimiento de las Entidades Federativas  | -                    | -                           | -                    | -                    | -                    | -                   |
| B. Convenios (B=b1+b2+b3+b4)  | -                    | -                           | -                    | -                    | -                    | -                   |
| b1) Convenios de Protección Social en Salud   | -                    | -                           | -                    | -                    | -                    | -                   |
| b2) Convenios de Descentralización  | -                    | -                           | -                    | -                    | -                    | -                   |
| b3) Convenios de Reasignación   | -                    | -                           | -                    | -                    | -                    | -                   |
| b4) Otros Convenios y Subsidios   | -                    | -                           | -                    | -                    | -                    | -                   |
| C. Fondos Distintos de Aportaciones (C=c1+c2)   | -                    | -                           | -                    | -                    | -                    | -                   |
| c1) Fondo para Entidades Federativas y Municipios Productores de Hidrocarburos  | -                    | -                           | -                    | -                    | -                    | -                   |

| Concepto<br>(c)   | Ingreso              |                                |                      |                      |                      | Diferencia (e)      |
|---|----------------------|--------------------------------|----------------------|----------------------|----------------------|---------------------|
|   | Estimado (d)         | Ampliaciones/<br>(Reducciones) | Modificado           | Devengado            | Recaudado            |                     |
| c2) Fondo Minero  | -                    | -                              | -                    | -                    | -                    | -                   |
| D. Transferencias, Asignaciones, Subsidios y Subvenciones, y Pensiones y Jubilaciones               | -                    | -                              | -                    | -                    | -                    | -                   |
| E. Otras Transferencias Federales Etiquetadas   | -                    | -                              | -                    | -                    | -                    | -                   |
| <b>II. Total de Transferencias Federales Etiquetadas (II = A + B + C + D + E)</b>                   | -                    | -                              | -                    | -                    | -                    | -                   |
| <b>III. Ingresos Derivados de Financiamientos (III = A)</b>   | -                    | -                              | -                    | -                    | -                    | -                   |
| A. Ingresos Derivados de Financiamientos  | -                    | -                              | -                    | -                    | -                    | -                   |
| <b>IV. Total de Ingresos (IV = I + II + III)</b>  | <b>70,856,287.00</b> | <b>3,398,656.00</b>            | <b>74,254,943.00</b> | <b>76,958,828.00</b> | <b>73,815,047.00</b> | <b>2,958,760.00</b> |
| <b>Datos Informativos</b>   |                      |                                |                      |                      |                      |                     |
| 1. Ingresos Derivados de Financiamientos con Fuente de Pago de Ingresos de Libre Disposición        | -                    | -                              | -                    | -                    | -                    | -                   |
| 2. Ingresos Derivados de Financiamientos con Fuente de Pago de Transferencias Federales Etiquetadas | -                    | -                              | -                    | -                    | -                    | -                   |
| 3. Ingresos Derivados de Financiamientos (3 = 1 + 2)  | -                    | -                              | -                    | -                    | -                    | -                   |

C.P. Nallely Esther Villa Ruiz MFCG y PCCAG  
Asistente Contable

Ana Gabriela Pérez Morales  
Encargada de Despacho

**PROGRESO FIDEICOMISO PROMOTOR URBANO DE SONORA**  
**Conciliación entre los Ingresos Presupuestarios y Contables**  
 Del 01 de ENERO al 31 de DICIEMBRE de 2022

CPCA-II-03

**CUENTA PÚBLICA: 2022**

|   |  |                      |
|---|--|----------------------|
| <b>1. Total de Ingresos Presupuestarios</b>                                       |  | <b>76,958,828.00</b> |
| <hr/>   |  |                      |
| <b>2. Mas Ingresos contables No Presupuestarios</b>                               |  | <b>0.00</b>          |
| Ingresos Financieros  |  |                      |
| Incremento por Variación de Inventarios   |  |                      |
| Disminución del Exceso de Estimaciones por Pérdida o Deterioro u<br>Obsolescencia |  |                      |
| Disminución del Exceso de Provisiones   |  |                      |
| Otros Ingresos y Beneficios Varios  |  |                      |
| Otros Ingresos Contables No Presupuestarios                                       |  |                      |
| <hr/>   |  |                      |
| <b>3. Menos Ingresos Presupuestarios No Contables</b>                             |  | <b>0.00</b>          |
| Aprovechamientos Patrimoniales  |  |                      |
| Ingresos Derivados de Financiamientos   |  |                      |
| <b>Otros Ingresos Presupuestarios No Contables</b>                                |  |                      |
| <hr/>   |  |                      |
| <b>4. Total de Ingresos Contables (4= 1 + 2 - 3)</b>                              |  | <b>76,958,828.00</b> |

1. Se deberán incluir los Ingresos Contables No Presupuestarios que no se regularizaron presupuestariamente durante el ejercicio
2. Los Ingresos Financieros y otros ingresos se regularizarán presupuestariamente de acuerdo a la legislación aplicable

\_\_\_\_\_  
 C.P. Nallely Esther Villa Ruiz MFCG y PCCAG  
 Asistente Contable

\_\_\_\_\_  
 Ana Gabriela Pérez Morales  
 Encargada de Despacho

**PROGRESO FIDEICOMISO PROMOTOR URBANO DE SONORA**  
**Estado Analítico del Ejercicio Presupuesto de Egresos**  
**Clasificación por Objeto del Gasto (Capítulo y Concepto)**  
**Del 01 de ENERO al 31 de DICIEMBRE de 2022**

CPCA-II-04

**CUENTA PÚBLICA: 2022**

| Ejercicio del Presupuesto por<br>Capítulo del Gasto                       | Egresos<br>Aprobado Anual<br>(1) | Ampliaciones/<br>(Reducciones)<br>(2) | Egresos<br>Modificado<br>Anual<br>(3=1+2) | Egresos<br>Devengado<br>Acumulado<br>(4) | Egresos Pagado<br>Acumulado<br>(5) | Subejercicio<br>(6 = 3 - 4) |
|---|----------------------------------|---------------------------------------|---|--|------------------------------------|-----------------------------|
| Servicios Personales  | 3,576,437                        | 0                                     | 3,576,437                                 | 3,023,805                                | 3,023,805                          | 552,632                     |
| Remuneraciones al Personal de Carácter Permanente                         | 1,723,104                        | -19                                   | 1,723,085                                 | 1,558,757                                | 1,558,757                          | 164,328                     |
| Remuneraciones al Personal de Carácter Transitorio                        |                                  |                                       | 0   |  |                                    | 0                           |
| Remuneraciones Adicionales y Especiales                                   | 802,448                          | 0                                     | 802,448                                   | 672,627                                  | 672,627                            | 129,821                     |
| Seguridad Social  | 919,318                          | -5,136                                | 914,182                                   | 656,237                                  | 656,237                            | 257,945                     |
| Otras Prestaciones Sociales y Económicas                                  | 2,688                            | 0                                     | 2,688                                     | 2,150                                    | 2,150                              | 538                         |
| Previsiones   |                                  |                                       | 0   |  |                                    | 0                           |
| Pago de Estímulos a Servidores Públicos                                   | 128,879                          | 5,155                                 | 134,034                                   | 134,034                                  | 134,034                            | 0                           |
| Materiales y Suministros  | 137,615                          | 2,450                                 | 140,065                                   | 47,731                                   | 47,731                             | 92,334                      |
| Materiales de Administración, Emisión de Documentos y Artículos Oficiales | 76,786                           | 0                                     | 76,786                                    | 44,087                                   | 44,087                             | 32,699                      |
| Alimentos y Utensilios  | 10,000                           | 0                                     | 10,000                                    | 0  | 0                                  | 10,000                      |
| Materias Primas y Materiales de Producción y Comercialización             | 1,260                            | 0                                     | 1,260                                     | 1,194                                    | 1,194                              | 66                          |
| Materiales y Artículos de Construcción y de Reparación                    | 49,569                           | 0                                     | 49,569                                    | 0  | 0                                  | 49,569                      |
| Productos Químicos, Farmacéuticos y de Laboratorio                        |                                  |                                       | 0   |  |                                    | 0                           |
| Combustibles, Lubricantes y Aditivos                                      |                                  |                                       | 0   |  |                                    | 0                           |
| Vestuario, Blancos, Prendas de Protección y Artículos Deportivos          |                                  |                                       | 0   |  |                                    | 0                           |
| Materiales y Suministros Para Seguridad                                   |                                  |                                       | 0   |  |                                    | 0                           |
| Herramientas, Refacciones y Accesorios Menores                            | 0                                | 2,450                                 | 2,450                                     | 2,450                                    | 2,450                              | 0                           |
| Servicios Generales   | 3,288,001                        | -2,450                                | 3,285,551                                 | 3,022,685                                | 3,022,685                          | 262,866                     |
| Servicios Básicos   | 63,459                           | 1,687                                 | 65,146                                    | 51,617                                   | 51,617                             | 13,529                      |
| Servicios de Arrendamiento  |                                  |                                       | 0   |  |                                    | 0                           |
| Servicios Profesionales, Científicos, Técnicos y Otros Servicios          | 492,500                          | 356,524                               | 849,024                                   | 813,454                                  | 813,454                            | 35,570                      |
| Servicios Financieros, Bancarios y Comerciales                            | 500,000                          | 105,054                               | 605,054                                   | 605,054                                  | 605,054                            | 0                           |
| Servicios de Instalación, Reparación, Mantenimiento y Conservación        | 1,344,842                        | -575,008                              | 769,834                                   | 556,067                                  | 556,067                            | 213,767                     |
| Servicios de Comunicación Social y Publicidad.                            |                                  |                                       | 0   |  |                                    | 0                           |
| Servicios de Traslado y Viáticos  |                                  |                                       | 0   |  |                                    | 0                           |
| Servicios Oficiales   |                                  |                                       | 0   |  |                                    | 0                           |
| Otros Servicios Generales   | 887,200                          | 109,293                               | 996,493                                   | 996,493                                  | 996,493                            | 0                           |
| Transferencias, Asignaciones, Subsidios y Otras Ayudas                    | 9,000,000                        | 0                                     | 9,000,000                                 | 9,000,000                                | 9,000,000                          | 0                           |
| Transferencias Internas y Asignaciones al Sector Público                  | 9,000,000                        |                                       | 9,000,000                                 | 9,000,000                                | 9,000,000                          | 0                           |
| Transferencias al Resto del Sector Público                                |                                  |                                       | 0   |  |                                    | 0                           |
| Subsidios y Subvenciones  |                                  |                                       | 0   |  |                                    | 0                           |
| Ayudas Sociales   |                                  |                                       | 0   |  |                                    | 0                           |
| Pensiones y Jubilaciones  |                                  |                                       | 0   |  |                                    | 0                           |
| Transferencias a Fideicomisos, Mandatos y Otros Análogos                  |                                  |                                       | 0   |  |                                    | 0                           |
| Transferencias a la Seguridad Social                                      |                                  |                                       | 0   |  |                                    | 0                           |
| Donativos   |                                  |                                       | 0   |  |                                    | 0                           |
| Transferencias al Exterior  |                                  |                                       | 0   |  |                                    | 0                           |
| Bienes Muebles, Inmuebles e Intangibles                                   | 0                                | 0                                     | 0   | 0  | 0                                  | 0                           |
| Mobiliario y Equipo de Administración                                     | 0                                |                                       | 0   |  |                                    | 0                           |
| Mobiliario y Equipo Educativo y Recreativo                                |                                  |                                       | 0   |  |                                    | 0                           |
| Equipo e Instrumental Médico y de Laboratorio                             |                                  |                                       | 0   |  |                                    | 0                           |
| Vehículos y Equipo de Transporte  |                                  |                                       | 0   |  |                                    | 0                           |
| Equipo de Defensa y Seguridad   |                                  |                                       | 0   |  |                                    | 0                           |
| Maquinaria, Otros Equipos y Herramientas                                  |                                  |                                       | 0   |  |                                    | 0                           |
| Activos Biológicos  |                                  |                                       | 0   |  |                                    | 0                           |
| Bienes Inmuebles  |                                  |                                       | 0   |  |                                    | 0                           |
| Activos Intangibles   |                                  |                                       | 0   |  |                                    | 0                           |
| Inversión Pública   | 0                                | 0                                     | 0   | 0  | 0                                  | 0                           |
| Obra Pública en Bienes de Dominio Público                                 |                                  |                                       | 0   |  |                                    | 0                           |
| Obra Pública en Bienes Propios  |                                  |                                       | 0   |  |                                    | 0                           |
| Proyectos Productivos y Acciones de Fomento                               |                                  |                                       | 0   |  |                                    | 0                           |
| Inversiones Financieras y Otras Provisiones                               | 0                                | 0                                     | 0   | 0  | 0                                  | 0                           |
| Inversiones Para el Fomento de Actividades Productivas.                   |                                  |                                       | 0   |  |                                    | 0                           |
| Acciones y Participaciones de Capital                                     |                                  |                                       | 0   |  |                                    | 0                           |

| Ejercicio del Presupuesto por<br>Capítulo del Gasto           | Egresos<br>Aprobado Anual<br>(1) | Ampliaciones/<br>(Reducciones)<br>(2) | Egresos<br>Modificado<br>Anual<br>(3=1+2) | Egresos<br>Devengado<br>Acumulado<br>(4) | Egresos Pagado<br>Acumulado<br>(5) | Subejercicio<br>(6 = 3 - 4) |
|---|----------------------------------|---------------------------------------|---|--|------------------------------------|-----------------------------|
| Compra de Títulos y Valores                                   |                                  |                                       | 0   |  |                                    | 0                           |
| Concesión de Préstamos  |                                  |                                       | 0   |  |                                    | 0                           |
| Inversiones en Fideicomisos, Mandatos y Otros Análogos        |                                  |                                       | 0   |  |                                    | 0                           |
| Otras Inversiones Financieras                                 |                                  |                                       | 0   |  |                                    | 0                           |
| Provisiones para Contingencias y Otras Erogaciones Especiales |                                  |                                       | 0   |  |                                    | 0                           |
| Participaciones y Aportaciones                                | 0                                | 0                                     | 0   | 0  | 0                                  | 0                           |
| Participaciones   |                                  |                                       | 0   |  |                                    | 0                           |
| Aportaciones  |                                  |                                       | 0   |  |                                    | 0                           |
| Convenios   |                                  |                                       | 0   |  |                                    | 0                           |
| Deuda Pública   | 54,854,234                       | 3,398,656                             | 58,252,890                                | 58,252,890                               | 58,252,890                         | 0                           |
| Amortización de la Deuda Pública                              | 31,872,819                       |                                       | 31,872,819                                | 31,872,819                               | 31,872,819                         | 0                           |
| Intereses de la Deuda Pública                                 | 22,981,415                       | 3,398,656                             | 26,380,071                                | 26,380,071                               | 26,380,071                         | 0                           |
| Comisiones de la Deuda Pública                                |                                  |                                       | 0   |  |                                    | 0                           |
| Gastos de la Deuda Pública                                    |                                  |                                       | 0   |  |                                    | 0                           |
| Costo por Coberturas  |                                  |                                       | 0   |  |                                    | 0                           |
| Apoyos Financieros  |                                  |                                       | 0   |  |                                    | 0                           |
| Adeudos de Ejercicios Fiscales Anteriores (Adefas)            |                                  |                                       | 0   |  |                                    | 0                           |
| <b>Total del Gasto</b>  | <b>70,856,287</b>                | <b>3,398,656</b>                      | <b>74,254,943</b>                         | <b>73,347,111</b>                        | <b>73,347,111</b>                  | <b>907,832</b>              |

C.P. Nallely Esther Villa Ruiz MFCG y PCCAG  
Asistente Contable

Ana Gabriela Pérez Morales  
Encargada de Despacho



**PROGRESO FIDEICOMISO PROMOTOR URBANO DE SONORA**

**CPCA-II-05**

Estado Analítico del Ejercicio del Presupuesto de Egresos Detallado - LDF

Clasificación por Objeto del Gasto (Capítulo y Concepto)

Del 01 de ENERO al 31 de DICIEMBRE de 2022

**CUENTA PÚBLICA: 2022**

(PESOS)

| Concepto (c)  | Egresos              |                                |                      |                      |                      | Subejercicio (e)  |
|---|----------------------|--------------------------------|----------------------|----------------------|----------------------|-------------------|
|   | Aprobado (d)         | Ampliaciones/<br>(Reducciones) | Modificado           | Devengado            | Pagado               |                   |
| <b>I. Gasto No Etiquetado (I=A+B+C+D+E+F+G+H+I)</b>   | <b>70,856,287.00</b> | <b>3,398,656.00</b>            | <b>74,254,943.00</b> | <b>73,347,111.00</b> | <b>73,347,111.00</b> | <b>907,832.00</b> |
| <b>A. Servicios Personales (A=a1+a2+a3+a4+a5+a6+a7)</b>   | <b>3,576,437.00</b>  | <b>-</b>                       | <b>3,576,437.00</b>  | <b>3,023,805.00</b>  | <b>3,023,805.00</b>  | <b>552,632.00</b> |
| a1) Remuneraciones al Personal de Carácter Permanente   | 1,723,104.00         | 19.00                          | 1,723,085.00         | 1,558,757.00         | 1,558,757.00         | 164,328.00        |
| a2) Remuneraciones al Personal de Carácter Transitorio  | -                    | -                              | -                    | -                    | -                    | -                 |
| a3) Remuneraciones Adicionales y Especiales   | 802,448.00           | -                              | 802,448.00           | 672,627.00           | 672,627.00           | 129,821.00        |
| a4) Seguridad Social  | 919,318.00           | 5,136.00                       | 914,182.00           | 656,237.00           | 656,237.00           | 257,945.00        |
| a5) Otras Prestaciones Sociales y Económicas  | 2,688.00             | -                              | 2,688.00             | 2,150.00             | 2,150.00             | 538.00            |
| a6) Previsiones   | -                    | -                              | -                    | -                    | -                    | -                 |
| a7) Pago de Estímulos a Servidores Públicos   | 128,879.00           | 5,155.00                       | 134,034.00           | 134,034.00           | 134,034.00           | -                 |
| <b>B. Materiales y Suministros (B=b1+b2+b3+b4+b5+b6+b7+b8+b9)</b>                               | <b>137,615.00</b>    | <b>2,450.00</b>                | <b>140,065.00</b>    | <b>47,731.00</b>     | <b>47,731.00</b>     | <b>92,334.00</b>  |
| b1) Materiales de Administración, Emisión de Documentos y Artículos Oficiales                   | 76,786.00            | -                              | 76,786.00            | 44,087.00            | 44,087.00            | 32,699.00         |
| b2) Alimentos y Utensilios  | 10,000.00            | -                              | 10,000.00            | -                    | -                    | 10,000.00         |
| b3) Materias Primas y Materiales de Producción y Comercialización                               | 1,260.00             | -                              | 1,260.00             | 1,194.00             | 1,194.00             | 66.00             |
| b4) Materiales y Artículos de Construcción y de Reparación                                      | 49,569.00            | -                              | 49,569.00            | -                    | -                    | 49,569.00         |
| b5) Productos Químicos, Farmacéuticos y de Laboratorio  | -                    | -                              | -                    | -                    | -                    | -                 |
| b6) Combustibles, Lubricantes y Aditivos  | -                    | -                              | -                    | -                    | -                    | -                 |
| b7) Vestuario, Blancos, Prendas de Protección y Artículos Deportivos                            | -                    | -                              | -                    | -                    | -                    | -                 |
| b8) Materiales y Suministros Para Seguridad   | -                    | -                              | -                    | -                    | -                    | -                 |
| b9) Herramientas, Refacciones y Accesorios Menores  | -                    | 2,450.00                       | 2,450.00             | 2,450.00             | 2,450.00             | -                 |
| <b>C. Servicios Generales (C=c1+c2+c3+c4+c5+c6+c7+c8+c9)</b>                                    | <b>3,288,001.00</b>  | <b>2,450.00</b>                | <b>3,285,551.00</b>  | <b>3,022,685.00</b>  | <b>3,022,685.00</b>  | <b>262,866.00</b> |
| c1) Servicios Básicos   | 63,459.00            | 1,687.00                       | 65,146.00            | 51,617.00            | 51,617.00            | 13,529.00         |
| c2) Servicios de Arrendamiento  | -                    | -                              | -                    | -                    | -                    | -                 |
| c3) Servicios Profesionales, Científicos, Técnicos y Otros Servicios                            | 492,500.00           | 461,578.00                     | 954,078.00           | 813,454.00           | 813,454.00           | 140,624.00        |
| c4) Servicios Financieros, Bancarios y Comerciales  | 500,000.00           | -                              | 500,000.00           | 605,054.00           | 605,054.00           | 105,054.00        |
| c5) Servicios de Instalación, Reparación, Mantenimiento y Conservación                          | 1,344,842.00         | 574,133.00                     | 1,918,975.00         | 556,067.00           | 556,067.00           | 214,642.00        |
| c6) Servicios de Comunicación Social y Publicidad   | -                    | -                              | -                    | -                    | -                    | -                 |
| c7) Servicios de Traslado y Viáticos  | -                    | -                              | -                    | -                    | -                    | -                 |
| c8) Servicios Oficiales   | -                    | -                              | -                    | -                    | -                    | -                 |
| c9) Otros Servicios Generales   | 887,200.00           | 108,418.00                     | 995,618.00           | 996,493.00           | 996,493.00           | 875.00            |
| <b>D. Transferencias, Asignaciones, Subsidios y Otras Ayudas (D=d1+d2+d3+d4+d5+d6+d7+d8+d9)</b> | <b>9,000,000.00</b>  | <b>-</b>                       | <b>9,000,000.00</b>  | <b>9,000,000.00</b>  | <b>9,000,000.00</b>  | <b>-</b>          |
| d1) Transferencias Internas y Asignaciones al Sector Público                                    | 9,000,000.00         | -                              | 9,000,000.00         | 9,000,000.00         | 9,000,000.00         | -                 |
| d2) Transferencias al Resto del Sector Público  | -                    | -                              | -                    | -                    | -                    | -                 |
| d3) Subsidios y Subvenciones  | -                    | -                              | -                    | -                    | -                    | -                 |
| d4) Ayudas Sociales   | -                    | -                              | -                    | -                    | -                    | -                 |
| d5) Pensiones y Jubilaciones  | -                    | -                              | -                    | -                    | -                    | -                 |
| d6) Transferencias a Fideicomisos, Mandatos y Otros Análogos                                    | -                    | -                              | -                    | -                    | -                    | -                 |
| d7) Transferencias a la Seguridad Social  | -                    | -                              | -                    | -                    | -                    | -                 |
| d8) Donativos   | -                    | -                              | -                    | -                    | -                    | -                 |
| d9) Transferencias al Exterior  | -                    | -                              | -                    | -                    | -                    | -                 |
| <b>E. Bienes Muebles, Inmuebles e Intangibles (E=e1+e2+e3+e4+e5+e6+e7+e8+e9)</b>                | <b>-</b>             | <b>-</b>                       | <b>-</b>             | <b>-</b>             | <b>-</b>             | <b>-</b>          |
| e1) Mobiliario y Equipo de Administración   | -                    | -                              | -                    | -                    | -                    | -                 |
| e2) Mobiliario y Equipo Educativo y Recreativo  | -                    | -                              | -                    | -                    | -                    | -                 |
| e3) Equipo e Instrumental Médico y de Laboratorio   | -                    | -                              | -                    | -                    | -                    | -                 |
| e4) Vehículos y Equipo de Transporte  | -                    | -                              | -                    | -                    | -                    | -                 |
| e5) Equipo de Defensa y Seguridad   | -                    | -                              | -                    | -                    | -                    | -                 |
| e6) Maquinaria, Otros Equipos y Herramientas  | -                    | -                              | -                    | -                    | -                    | -                 |
| e7) Activos Biológicos  | -                    | -                              | -                    | -                    | -                    | -                 |
| e8) Bienes Inmuebles  | -                    | -                              | -                    | -                    | -                    | -                 |
| e9) Activos Intangibles   | -                    | -                              | -                    | -                    | -                    | -                 |
| <b>F. Inversión Pública (F=f1+f2+f3)</b>  | <b>-</b>             | <b>-</b>                       | <b>-</b>             | <b>-</b>             | <b>-</b>             | <b>-</b>          |
| f1) Obra Pública en Bienes de Dominio Público   | -                    | -                              | -                    | -                    | -                    | -                 |
| f2) Obra Pública en Bienes Propios  | -                    | -                              | -                    | -                    | -                    | -                 |
| f3) Proyectos Productivos y Acciones de Fomento   | -                    | -                              | -                    | -                    | -                    | -                 |
| <b>G. Inversiones Financieras y Otras Provisiones (G=g1+g2+g3+g4+g5+g6+g7)</b>                  | <b>-</b>             | <b>-</b>                       | <b>-</b>             | <b>-</b>             | <b>-</b>             | <b>-</b>          |
| g1) Inversiones Para el Fomento de Actividades Productivas                                      | -                    | -                              | -                    | -                    | -                    | -                 |
| g2) Acciones y Participaciones de Capital   | -                    | -                              | -                    | -                    | -                    | -                 |
| g3) Compra de Títulos y Valores   | -                    | -                              | -                    | -                    | -                    | -                 |
| g4) Concesión de Préstamos  | -                    | -                              | -                    | -                    | -                    | -                 |
| g5) Inversiones en Fideicomisos, Mandatos y Otros Análogos                                      | -                    | -                              | -                    | -                    | -                    | -                 |
| Fideicomiso de Desastres Naturales (Informativo)  | -                    | -                              | -                    | -                    | -                    | -                 |
| g6) Otras Inversiones Financieras   | -                    | -                              | -                    | -                    | -                    | -                 |
| g7) Provisiones para Contingencias y Otras Erogaciones Especiales                               | -                    | -                              | -                    | -                    | -                    | -                 |
| <b>H. Participaciones y Aportaciones (H=h1+h2+h3)</b>   | <b>-</b>             | <b>-</b>                       | <b>-</b>             | <b>-</b>             | <b>-</b>             | <b>-</b>          |
| h1) Participaciones   | -                    | -                              | -                    | -                    | -                    | -                 |

| Concepto (c)   | Egresos       |                                |               |               |               | Subejercicio (e) |
|--|---------------|--------------------------------|---------------|---------------|---------------|------------------|
|  | Aprobado (d)  | Ampliaciones/<br>(Reducciones) | Modificado    | Devengado     | Pagado        |                  |
| h2) Aportaciones   | -             | -                              | -             | -             | -             | -                |
| h3) Convenios  | -             | -                              | -             | -             | -             | -                |
| I. Deuda Pública (I=f1+i2+i3+i4+i5+i6+i7)  | 54,854,234.00 | 3,398,656.00                   | 58,252,890.00 | 58,252,890.00 | 58,252,890.00 | -                |
| (1) Amortización de la Deuda Pública   | 31,872,819.00 | -                              | 31,872,819.00 | 31,872,819.00 | 31,872,819.00 | -                |
| (2) Intereses de la Deuda Pública  | 22,981,415.00 | 3,398,656.00                   | 26,380,071.00 | 26,380,071.00 | 26,380,071.00 | -                |
| (3) Comisiones de la Deuda Pública   | -             | -                              | -             | -             | -             | -                |
| (4) Gastos de la Deuda Pública   | -             | -                              | -             | -             | -             | -                |
| (5) Costo por Coberturas   | -             | -                              | -             | -             | -             | -                |
| (6) Apoyos Financieros   | -             | -                              | -             | -             | -             | -                |
| (7) Adeudos de Ejercicios Fiscales Anteriores (ADEFAS)                                   | -             | -                              | -             | -             | -             | -                |
| <b>II. Gasto Etiquetado (II=A+B+C+D+E+F+G+H+I)</b>                                       | -             | -                              | -             | -             | -             | -                |
| A. Servicios Personales (A=a1+a2+a3+a4+a5+a6+a7)   | -             | -                              | -             | -             | -             | -                |
| a1) Remuneraciones al Personal de Carácter Permanente                                    | -             | -                              | -             | -             | -             | -                |
| a2) Remuneraciones al Personal de Carácter Transitorio                                   | -             | -                              | -             | -             | -             | -                |
| a3) Remuneraciones Adicionales y Especiales  | -             | -                              | -             | -             | -             | -                |
| a4) Seguridad Social   | -             | -                              | -             | -             | -             | -                |
| a5) Otras Prestaciones Sociales y Económicas   | -             | -                              | -             | -             | -             | -                |
| a6) Previsiones  | -             | -                              | -             | -             | -             | -                |
| a7) Pago de Estímulos a Servidores Públicos  | -             | -                              | -             | -             | -             | -                |
| B. Materiales y Suministros (B=b1+b2+b3+b4+b5+b6+b7+b8+b9)                               | -             | -                              | -             | -             | -             | -                |
| b1) Materiales de Administración, Emisión de Documentos y Artículos Oficiales            | -             | -                              | -             | -             | -             | -                |
| b2) Alimentos y Utensilios   | -             | -                              | -             | -             | -             | -                |
| b3) Materias Primas y Materiales de Producción y Comercialización                        | -             | -                              | -             | -             | -             | -                |
| b4) Materiales y Artículos de Construcción y de Reparación                               | -             | -                              | -             | -             | -             | -                |
| b5) Productos Químicos, Farmacéuticos y de Laboratorio                                   | -             | -                              | -             | -             | -             | -                |
| b6) Combustibles, Lubricantes y Aditivos   | -             | -                              | -             | -             | -             | -                |
| b7) Vestuario, Blancos, Prendas de Protección y Artículos Deportivos                     | -             | -                              | -             | -             | -             | -                |
| b8) Materiales y Suministros Para Seguridad  | -             | -                              | -             | -             | -             | -                |
| b9) Herramientas, Refacciones y Accesorios Menores                                       | -             | -                              | -             | -             | -             | -                |
| C. Servicios Generales (C=c1+c2+c3+c4+c5+c6+c7+c8+c9)                                    | -             | -                              | -             | -             | -             | -                |
| c1) Servicios Básicos  | -             | -                              | -             | -             | -             | -                |
| c2) Servicios de Arrendamiento   | -             | -                              | -             | -             | -             | -                |
| c3) Servicios Profesionales, Científicos, Técnicos y Otros Servicios                     | -             | -                              | -             | -             | -             | -                |
| c4) Servicios Financieros, Bancarios y Comerciales                                       | -             | -                              | -             | -             | -             | -                |
| c5) Servicios de Instalación, Reparación, Mantenimiento y Conservación                   | -             | -                              | -             | -             | -             | -                |
| c6) Servicios de Comunicación Social y Publicidad  | -             | -                              | -             | -             | -             | -                |
| c7) Servicios de Traslado y Viáticos   | -             | -                              | -             | -             | -             | -                |
| c8) Servicios Oficiales  | -             | -                              | -             | -             | -             | -                |
| c9) Otros Servicios Generales  | -             | -                              | -             | -             | -             | -                |
| D. Transferencias, Asignaciones, Subsidios y Otras Ayudas (D=d1+d2+d3+d4+d5+d6+d7+d8+d9) | -             | -                              | -             | -             | -             | -                |
| d1) Transferencias Internas y Asignaciones al Sector Público                             | -             | -                              | -             | -             | -             | -                |
| d2) Transferencias al Resto del Sector Público   | -             | -                              | -             | -             | -             | -                |
| d3) Subsidios y Subvenciones   | -             | -                              | -             | -             | -             | -                |
| d4) Ayudas Sociales  | -             | -                              | -             | -             | -             | -                |
| d5) Pensiones y Jubilaciones   | -             | -                              | -             | -             | -             | -                |
| d6) Transferencias a Fideicomisos, Mandatos y Otros Análogos                             | -             | -                              | -             | -             | -             | -                |
| d7) Transferencias a la Seguridad Social   | -             | -                              | -             | -             | -             | -                |
| d8) Donativos  | -             | -                              | -             | -             | -             | -                |
| d9) Transferencias al Exterior   | -             | -                              | -             | -             | -             | -                |
| E. Bienes Muebles, Inmuebles e Intangibles (E=e1+e2+e3+e4+e5+e6+e7+e8+e9)                | -             | -                              | -             | -             | -             | -                |
| e1) Mobiliario y Equipo de Administración  | -             | -                              | -             | -             | -             | -                |
| e2) Mobiliario y Equipo Educativo y Recreativo   | -             | -                              | -             | -             | -             | -                |
| e3) Equipo e Instrumental Médico y de Laboratorio  | -             | -                              | -             | -             | -             | -                |
| e4) Vehículos y Equipo de Transporte   | -             | -                              | -             | -             | -             | -                |
| e5) Equipo de Defensa y Seguridad  | -             | -                              | -             | -             | -             | -                |
| e6) Maquinaria, Otros Equipos y Herramientas   | -             | -                              | -             | -             | -             | -                |
| e7) Activos Biológicos   | -             | -                              | -             | -             | -             | -                |
| e8) Bienes Inmuebles   | -             | -                              | -             | -             | -             | -                |
| e9) Activos Intangibles  | -             | -                              | -             | -             | -             | -                |
| F. Inversión Pública (F=f1+I2+I3)  | -             | -                              | -             | -             | -             | -                |
| f1) Obra Pública en Bienes de Dominio Público  | -             | -                              | -             | -             | -             | -                |
| f2) Obra Pública en Bienes Propios   | -             | -                              | -             | -             | -             | -                |
| f3) Proyectos Productivos y Acciones de Fomento  | -             | -                              | -             | -             | -             | -                |
| G. Inversiones Financieras y Otras Provisiones (G=g1+g2+g3+g4+g5+g6+g7)                  | -             | -                              | -             | -             | -             | -                |
| g1) Inversiones Para el Fomento de Actividades Productivas                               | -             | -                              | -             | -             | -             | -                |
| g2) Acciones y Participaciones de Capital  | -             | -                              | -             | -             | -             | -                |
| g3) Compra de Títulos y Valores  | -             | -                              | -             | -             | -             | -                |
| g4) Concesión de Préstamos   | -             | -                              | -             | -             | -             | -                |
| g5) Inversiones en Fideicomisos, Mandatos y Otros Análogos                               | -             | -                              | -             | -             | -             | -                |
| Fideicomiso de Desastres Naturales (Informativo)   | -             | -                              | -             | -             | -             | -                |

| Concepto (c)  | Egresos              |                                |                      |                      |                      | Subejercicio (e)  |
|---|----------------------|--------------------------------|----------------------|----------------------|----------------------|-------------------|
|   | Aprobado (d)         | Ampliaciones/<br>(Reducciones) | Modificado           | Devengado            | Pagado               |                   |
| g6) Otras Inversiones Financieras                                 |                      |                                | -                    |                      |                      | -                 |
| g7) Provisiones para Contingencias y Otras Erogaciones Especiales |                      |                                | -                    |                      |                      | -                 |
| H. Participaciones y Aportaciones (H=h1+h2+h3)                    | -                    | -                              | -                    | -                    | -                    | -                 |
| h1) Participaciones   |                      |                                | -                    |                      |                      | -                 |
| h2) Aportaciones  |                      |                                | -                    |                      |                      | -                 |
| h3) Convenios   |                      |                                | -                    |                      |                      | -                 |
| I. Deuda Pública (I=i1+i2+i3+i4+i5+i6+i7)                         | -                    | -                              | -                    | -                    | -                    | -                 |
| i1) Amortización de la Deuda Pública                              |                      |                                | -                    |                      |                      | -                 |
| i2) Intereses de la Deuda Pública                                 |                      |                                | -                    |                      |                      | -                 |
| i3) Comisiones de la Deuda Pública                                |                      |                                | -                    |                      |                      | -                 |
| i4) Gastos de la Deuda Pública                                    |                      |                                | -                    |                      |                      | -                 |
| i5) Costo por Coberturas  |                      |                                | -                    |                      |                      | -                 |
| i6) Apoyos Financieros  |                      |                                | -                    |                      |                      | -                 |
| i7) Adeudos de Ejercicios Fiscales Anteriores (ADEFAS)            |                      |                                | -                    |                      |                      | -                 |
| <b>III. Total de Egresos (III = I + II)</b>                       | <b>70,856,287.00</b> | <b>3,398,656.00</b>            | <b>74,254,943.00</b> | <b>73,347,111.00</b> | <b>73,347,111.00</b> | <b>907,832.00</b> |

C.P. Nallely Esther Villa Ruiz MFCG y PCCAG  
Asistente Contable

Ana Gabriela Pérez Morales  
Encargada de Despacho

**PROGRESO FIDEICOMISO PROMOTOR URBANO DE SONORA**  
**Estado Analítico del Ejercicio Presupuesto de Egresos**  
**Clasificación Económica (por Tipo de Gasto)**  
**Del 01 de ENERO al 31 de DICIEMBRE de 2022**

**CPCA-II-06**

**CUENTA PÚBLICA: 2022**

| Concepto   | Egresos<br>Aprobado Anual<br>(1) | Ampliaciones/<br>(Reducciones)<br>(2) | Egresos<br>Modificado<br>Anual<br>(3=1+2) | Egresos<br>Devengado<br>Acumulado<br>(4) | Egresos Pagado<br>Acumulado<br>(5) | Subejercicio<br>(6 = 3 - 4) |
|--|----------------------------------|---------------------------------------|---|--|------------------------------------|-----------------------------|
| Gasto Corriente                                    | 38,983,468                       | 3,398,656                             | 42,382,124                                | 41,474,292                               | 41,474,292                         | 907,832                     |
| Gasto de Capital                                   | 0                                | 0                                     | 0   | 0  | 0                                  | 0                           |
| Amortización del la Deuda y Disminución de Pasivos | 31,872,819                       | 0                                     | 31,872,819                                | 31,872,819                               | 31,872,819                         | 0                           |
| Pensiones y Jubilaciones                           | 0                                | 0                                     | 0   |  |                                    | 0                           |
| Participaciones                                    |                                  |                                       | 0   |  |                                    | 0                           |
| <b>Total del Gasto</b>                             | <b>70,856,287</b>                | <b>3,398,656</b>                      | <b>74,254,943</b>                         | <b>73,347,111</b>                        | <b>73,347,111</b>                  | <b>907,832</b>              |

---

C.P. Nallely Esther Villa Ruiz MFCG y PCCAG  
Asistente Contable

---

Ana Gabriela Pérez Morales  
Encargada de Despacho

**PROGRESO FIDEICOMISO PROMOTOR URBANO DE SONORA**  
**Estado Analítico del Ejercicio Presupuesto de Egresos**  
**Clasificación Administrativa (Por Unidad Administrativa)**  
**Del 01 de ENERO al 31 de DICIEMBRE de 2022**

**CPCA-II-07**

**CUENTA PÚBLICA: 2022**

| Clasificación Administrativa (Por Unidad Administrativa) | Egresos Aprobado Anual<br>(1) | Ampliaciones/<br>(Reducciones)<br>(2) | Egresos Modificado Anual<br>(3=1+2) | Egresos Devengado Acumulado<br>(4) | Egresos Pagado Acumulado<br>(5) | Subejercicio<br>(6 = 3 - 4) |
|--|-------------------------------|---------------------------------------|-------------------------------------|------------------------------------|---------------------------------|-----------------------------|
| Gerencia de Contabilidad y Administración                | 70,856,287                    | 3,398,656                             | 74,254,943                          | 73,347,111                         | 73,347,111                      | 907,832                     |
| Unidad Administrativa 2                                  | 0                             |                                       | 0                                   |                                    |                                 | 0                           |
| Unidad Administrativa 3                                  |                               |                                       | 0                                   |                                    |                                 | 0                           |
| Unidad Administrativa 4                                  |                               |                                       | 0                                   |                                    |                                 | 0                           |
| Unidad Administrativa 5                                  |                               |                                       | 0                                   |                                    |                                 | 0                           |
| Unidad Administrativa 6                                  |                               |                                       | 0                                   |                                    |                                 | 0                           |
| Unidad Administrativa 7                                  |                               |                                       | 0                                   |                                    |                                 | 0                           |
| Unidad Administrativa 8                                  |                               |                                       | 0                                   |                                    |                                 | 0                           |
| Unidad Administrativa 9                                  |                               |                                       | 0                                   |                                    |                                 | 0                           |
| <b>Total del Gasto</b>                                   | <b>70,856,287</b>             | <b>3,398,656</b>                      | <b>74,254,943</b>                   | <b>73,347,111</b>                  | <b>73,347,111</b>               | <b>907,832</b>              |

C.P. Nallely Esther Villa Ruiz MFCG y PCCAG  
Asistente Contable

Ana Gabriela Pérez Morales  
Encargada de Despacho

**PROGRESO FIDEICOMISO PROMOTOR URBANO DE SONORA**

**CPCA-II-08**

Estado Analítico del Ejercicio del Presupuesto de Egresos Detallado - LDF

Clasificación Administrativa

Del 01 de ENERO al 31 de DICIEMBRE de 2022

(PESOS)

**CUENTA PÚBLICA: 2022**

| Concepto (c)  | Egresos       |                                |               |               |               | Subejercicio (e) |
|---|---------------|--------------------------------|---------------|---------------|---------------|------------------|
|   | Aprobado (d)  | Ampliaciones/<br>(Reducciones) | Modificado    | Devengado     | Pagado        |                  |
| <b>I. Gasto No Etiquetado</b><br><b>(I=A+B+C+D+E+F+G+H)</b> | 70,856,287.00 | 3,398,656.00                   | 74,254,943.00 | 73,347,111.00 | 73,347,111.00 | 907,832.00       |
| A. Gerencia de Contabilidad y Administración                | 70,856,287.00 | 3,398,656.00                   | 74,254,943.00 | 73,347,111.00 | 73,347,111.00 | 907,832.00       |
| B. Dependencia o Unidad Administrativa 2                    |               |                                |               |               |               |                  |
| C. Dependencia o Unidad Administrativa 3                    |               |                                |               |               |               |                  |
| D. Dependencia o Unidad Administrativa 4                    |               |                                |               |               |               |                  |
| E. Dependencia o Unidad Administrativa 5                    |               |                                |               |               |               |                  |
| F. Dependencia o Unidad Administrativa 6                    |               |                                |               |               |               |                  |
| G. Dependencia o Unidad Administrativa 7                    |               |                                |               |               |               |                  |
| H. Dependencia o Unidad Administrativa xx                   |               |                                |               |               |               |                  |
| <b>II. Gasto Etiquetado</b><br><b>(II=A+B+C+D+E+F+G+H)</b>  |               |                                |               |               |               |                  |
| A. Dependencia o Unidad Administrativa 1                    |               |                                |               |               |               |                  |
| B. Dependencia o Unidad Administrativa 2                    |               |                                |               |               |               |                  |
| C. Dependencia o Unidad Administrativa 3                    |               |                                |               |               |               |                  |
| D. Dependencia o Unidad Administrativa 4                    |               |                                |               |               |               |                  |
| E. Dependencia o Unidad Administrativa 5                    |               |                                |               |               |               |                  |
| F. Dependencia o Unidad Administrativa 6                    |               |                                |               |               |               |                  |
| G. Dependencia o Unidad Administrativa 7                    |               |                                |               |               |               |                  |
| H. Dependencia o Unidad Administrativa xx                   |               |                                |               |               |               |                  |
| <b>III. Total de Egresos (III = I + II)</b>                 | 70,856,287.00 | 3,398,656.00                   | 74,254,943.00 | 73,347,111.00 | 73,347,111.00 | 907,832.00       |

C.P. Nallely Esther Villa Ruiz MFCG y PCCAG  
Asistente Contable

Ana Gabriela Pérez Morales  
Encargada de Despacho

PROGRESO FIDEICOMISO PROMOTOR URBANO DE SONORA

CPCA-II-09

Estado Analítico del Ejercicio Presupuesto de Egresos

Clasificación Administrativa (Por Poderes)

Del 01 de ENERO al 31 de DICIEMBRE de 2022

CUENTA PÚBLICA: 2022

| Clasificación Administrativa (Por Poderes) | Egresos Aprobado Anual<br>(1) | Ampliaciones/<br>(Reducciones)<br>(2) | Egresos Modificado Anual<br>(3=1+2) | Egresos Devengado Acumulado<br>(4) | Egresos Pagado Acumulado<br>(5) | Subejercicio<br>(6 = 3 - 4) |
|--|-------------------------------|---------------------------------------|-------------------------------------|------------------------------------|---------------------------------|-----------------------------|
| Poder Ejecutivo                            | 70,856,287                    | 3,398,656                             | 74,254,943                          | 73,347,111                         | 73,347,111                      | 907,832                     |
| Poder Legislativo                          |                               |                                       | 0                                   |                                    |                                 | 0                           |
| Poder Judicial                             |                               |                                       | 0                                   |                                    |                                 | 0                           |
| Órganos Autónomos                          |                               |                                       | 0                                   |                                    |                                 | 0                           |
| <b>Total del Gasto</b>                     | <b>70,856,287</b>             | <b>3,398,656</b>                      | <b>74,254,943</b>                   | <b>73,347,111</b>                  | <b>73,347,111</b>               | <b>907,832</b>              |

C.P. Nallely Esther Villa Ruiz MFCG y PCCAG  
Asistente Contable

Ana Gabriela Pérez Morales  
Encargada de Despacho

**PROGRESO FIDEICOMISO PROMOTOR URBANO DE SONORA**  
**Estado Analítico del Ejercicio Presupuesto de Egresos**  
**Clasificación Administrativa (Por Tipo de Organismos o Entidad Paraestatal)**  
**Del 01 de ENERO al 31 de DICIEMBRE de 2022**

**CPCA-II-10**

**CUENTA PÚBLICA: 2022**

| Concepto  | Egresos Aprobado Anual<br>(1) | Ampliaciones/<br>(Reducciones)<br>(2) | Egresos Modificado Anual<br>(3=1+2) | Egresos Devengado Acumulado<br>(4) | Egresos Pagado Acumulado<br>(5) | Subejercicio<br>(6 = 3 - 4) |
|---|-------------------------------|---------------------------------------|-------------------------------------|------------------------------------|---------------------------------|-----------------------------|
| Entidades Paraestatales y Fideicomisos No Empresariales y No Financieros                              |                               |                                       | 0                                   |                                    |                                 | 0                           |
| Instituciones Públicas de la Seguridad Social   |                               |                                       | 0                                   |                                    |                                 | 0                           |
| Entidades Paraestatales Empresariales No Financieras con Participación Estatal Mayoritaria            | 70,856,287                    | 3,398,656                             | 74,254,943                          | 73,347,111                         | 73,347,111                      | 907,832                     |
| Fideicomisos Empresariales No Financieros con Participación Estatal Mayoritaria                       |                               |                                       | 0                                   |                                    |                                 | 0                           |
| Entidades Paraestatales Empresariales Financieras Monetarias con Participación Estatal Mayoritaria    |                               |                                       | 0                                   |                                    |                                 | 0                           |
| Entidades Paraestatales Empresariales Financieras No Monetarias con Participación Estatal Mayoritaria |                               |                                       | 0                                   |                                    |                                 | 0                           |
| Fideicomisos Financieros Públicos con Participación Estatal Mayoritaria                               |                               |                                       | 0                                   |                                    |                                 | 0                           |
| <b>Total del Gasto</b>  | <b>70,856,287</b>             | <b>3,398,656</b>                      | <b>74,254,943</b>                   | <b>73,347,111</b>                  | <b>73,347,111</b>               | <b>907,832</b>              |

C.P. Nallely Esther Villa Ruiz MFCG y PCCAG  
Asistente Contable

Ana Gabriela Pérez Morales  
Encargada de Despacho



PROGRESO FIDEICOMISO PROMOTOR URBANO DE SONORA

CPCA-II-11

Estado Analítico del Ejercicio Presupuesto de Egresos

Clasificación Funcional (Finalidad y Función)

Del 01 de ENERO al 31 de DICIEMBRE de 2022

CUENTA PÚBLICA: 2022

| Concepto  | Egresos Aprobado Anual<br>(1) | Ampliaciones/<br>(Reducciones)<br>(2) | Egresos Modificado Anual<br>(3=1+2) | Egresos Devengado Acumulado<br>(4) | Egresos Pagado Acumulado<br>(5) | Subejercicio<br>(6 = 3 - 4) |
|---|-------------------------------|---------------------------------------|-------------------------------------|------------------------------------|---------------------------------|-----------------------------|
| <b>Gobierno</b>   | <b>70,856,287</b>             | <b>3,398,656</b>                      | <b>74,254,943</b>                   | <b>73,347,111</b>                  | <b>73,347,111</b>               | <b>907,832</b>              |
| Legislación   |                               |                                       | 0                                   |                                    |                                 | 0                           |
| Justicia  |                               |                                       | 0                                   |                                    |                                 | 0                           |
| Coordinación de la Política de Gobierno   | 70,856,287                    | 3,398,656                             | 74,254,943                          | 73,347,111                         | 73,347,111                      | 907,832                     |
| Relaciones Exteriores   |                               |                                       | 0                                   |                                    |                                 | 0                           |
| Asuntos Financieros y Hacendarios   |                               |                                       | 0                                   |                                    |                                 | 0                           |
| Seguridad Nacional  |                               |                                       | 0                                   |                                    |                                 | 0                           |
| Asuntos de Orden Público y Seguridad Interior   |                               |                                       | 0                                   |                                    |                                 | 0                           |
| Otros Servicios Generales   |                               |                                       | 0                                   |                                    |                                 | 0                           |
| <b>Desarrollo Social</b>  | <b>0</b>                      | <b>0</b>                              | <b>0</b>                            | <b>0</b>                           | <b>0</b>                        | <b>0</b>                    |
| Protección Ambiental  |                               |                                       | 0                                   |                                    |                                 | 0                           |
| Viviendas y Servicios a la Comunidad  |                               |                                       | 0                                   |                                    |                                 | 0                           |
| Salud   |                               |                                       | 0                                   |                                    |                                 | 0                           |
| Recreación, Cultura y Otras Manifestaciones Sociales  |                               |                                       | 0                                   |                                    |                                 | 0                           |
| Educación   |                               |                                       | 0                                   |                                    |                                 | 0                           |
| Protección Social   |                               |                                       | 0                                   |                                    |                                 | 0                           |
| Otros Asuntos Sociales  |                               |                                       | 0                                   |                                    |                                 | 0                           |
| <b>Desarrollo Económico</b>   | <b>0</b>                      | <b>0</b>                              | <b>0</b>                            | <b>0</b>                           | <b>0</b>                        | <b>0</b>                    |
| Asuntos Económicos, Comerciales y Laborales en General  |                               |                                       | 0                                   |                                    |                                 | 0                           |
| Agropecuaria, Silvicultura, Pesca y Caza  |                               |                                       | 0                                   |                                    |                                 | 0                           |
| Combustibles y Energía  |                               |                                       | 0                                   |                                    |                                 | 0                           |
| Minería, Manufacturas y Construcción  |                               |                                       | 0                                   |                                    |                                 | 0                           |
| Transporte  |                               |                                       | 0                                   |                                    |                                 | 0                           |
| Comunicaciones  |                               |                                       | 0                                   |                                    |                                 | 0                           |
| Turismo   |                               |                                       | 0                                   |                                    |                                 | 0                           |
| Ciencia, Tecnología e Innovación  |                               |                                       | 0                                   |                                    |                                 | 0                           |
| Otras Industrias y Otros Asuntos Económicos   |                               |                                       | 0                                   |                                    |                                 | 0                           |
| <b>Otras No Clasificadas en funciones anteriores</b>  | <b>0</b>                      | <b>0</b>                              | <b>0</b>                            | <b>0</b>                           | <b>0</b>                        | <b>0</b>                    |
| Transacciones de la Deuda Pública / Costo financiero de la Deuda                              | 0                             | 0                                     | 0                                   | 0                                  | 0                               | 0                           |
| Transferencias, Participaciones y Aportaciones entre Diferentes Niveles y Órdenes de gobierno |                               |                                       | 0                                   |                                    |                                 | 0                           |
| Saneamiento del Sistema Financiero  |                               |                                       | 0                                   |                                    |                                 | 0                           |
| Adeudos de ejercicios Fiscales Anteriores   |                               |                                       | 0                                   |                                    |                                 | 0                           |
| <b>Total del Gasto</b>  | <b>70,856,287</b>             | <b>3,398,656</b>                      | <b>74,254,943</b>                   | <b>73,347,111</b>                  | <b>73,347,111</b>               | <b>907,832</b>              |

C.P. Nallely Esther Villa Ruiz MFCG y PCCAG  
Asistente Contable

Ana Gabriela Pérez Morales  
Encargada de Despacho

**PROGRESO FIDEICOMISO PROMOTOR URBANO DE SONORA**

Estado Analítico del Ejercicio del Presupuesto de Egresos Detallado - LDF

Clasificación Funcional (Finalidad y Función)

Del 01 de ENERO al 31 de DICIEMBRE de 2022

(PESOS)

**CPCA-II-12**

**CUENTA PÚBLICA: 2022**

| Concepto (c)  | Egresos       |                                |               |               |               | Subejercicio (e) |
|---|---------------|--------------------------------|---------------|---------------|---------------|------------------|
|   | Aprobado (d)  | Ampliaciones/<br>(Reducciones) | Modificado    | Devengado     | Pagado        |                  |
| <b>I. Gasto No Etiquetado (I=A+B+C+D)</b>                     | 70,856,287.00 | 3,398,656.00                   | 74,254,943.00 | 73,347,111.00 | 73,347,111.00 | 907,832.00       |
| <b>A. Gobierno (A=a1+a2+a3+a4+a5+a6+a7+a8)</b>                | 70,856,287.00 | 3,398,656.00                   | 74,254,943.00 | 73,347,111.00 | 73,347,111.00 | 907,832.00       |
| a1) Legislación   |               |                                | -             |               |               | -                |
| a2) Justicia  |               |                                | -             |               |               | -                |
| a3) Coordinación de la Política de Gobierno                   | 70,856,287.00 | 3,398,656.00                   | 74,254,943.00 | 73,347,111.00 | 73,347,111.00 | 907,832.00       |
| a4) Relaciones Exteriores                                     |               |                                | -             |               |               | -                |
| a5) Asuntos Financieros y Hacendarios                         |               |                                | -             |               |               | -                |
| a6) Seguridad Nacional  |               |                                | -             |               |               | -                |
| a7) Asuntos de Orden Público y de Seguridad Interior          |               |                                | -             |               |               | -                |
| a8) Otros Servicios Generales                                 |               |                                | -             |               |               | -                |
| <b>B. Desarrollo Social (B=b1+b2+b3+b4+b5+b6+b7)</b>          | -             | -                              | -             | -             | -             | -                |
| b1) Protección Ambiental                                      |               |                                | -             |               |               | -                |
| b2) Vivienda y Servicios a la Comunidad                       |               |                                | -             |               |               | -                |
| b3) Salud   |               |                                | -             |               |               | -                |
| b4) Recreación, Cultura y Otras Manifestaciones Sociales      |               |                                | -             |               |               | -                |
| b5) Educación   |               |                                | -             |               |               | -                |
| b6) Protección Social   |               |                                | -             |               |               | -                |
| b7) Otros Asuntos Sociales                                    |               |                                | -             |               |               | -                |
| <b>C. Desarrollo Económico (C=c1+c2+c3+c4+c5+c6+c7+c8+c9)</b> | -             | -                              | -             | -             | -             | -                |
| c1) Asuntos Económicos, Comerciales y Laborales en General    |               |                                | -             |               |               | -                |
| c2) Agropecuaria, Silvicultura, Pesca y Caza                  |               |                                | -             |               |               | -                |
| c3) Combustibles y Energía                                    |               |                                | -             |               |               | -                |
| c4) Minería, Manufacturas y Construcción                      |               |                                | -             |               |               | -                |

| Concepto (c)  | Egresos      |                                |            |           |        | Subejercicio (e) |
|---|--------------|--------------------------------|------------|-----------|--------|------------------|
|   | Aprobado (d) | Ampliaciones/<br>(Reducciones) | Modificado | Devengado | Pagado |                  |
| c5) Transporte  |              |                                | -          |           |        | -                |
| c6) Comunicaciones  |              |                                | -          |           |        | -                |
| c7) Turismo   |              |                                | -          |           |        | -                |
| c8) Ciencia, Tecnología e Innovación  |              |                                | -          |           |        | -                |
| c9) Otras Industrias y Otros Asuntos Económicos   |              |                                | -          |           |        | -                |
| D. Otras No Clasificadas en Funciones Anteriores (D=d1+d2+d3+d4)                                  | -            | -                              | -          | -         | -      | -                |
| d1) Transacciones de la Deuda Publica / Costo Financiero de la Deuda                              |              |                                | -          |           |        | -                |
| d2) Transferencias, Participaciones y Aportaciones Entre Diferentes Niveles y Ordenes de Gobierno |              |                                | -          |           |        | -                |
| d3) Saneamiento del Sistema Financiero  |              |                                | -          |           |        | -                |
| d4) Adeudos de Ejercicios Fiscales Anteriores   |              |                                | -          |           |        | -                |
| II. Gasto Etiquetado (II=A+B+C+D)   | -            | -                              | -          | -         | -      | -                |
| A. Gobierno (A=a1+a2+a3+a4+a5+a6+a7+a8)   | -            | -                              | -          | -         | -      | -                |
| a1) Legislación   |              |                                | -          |           |        | -                |
| a2) Justicia  |              |                                | -          |           |        | -                |
| a3) Coordinación de la Política de Gobierno   |              |                                | -          |           |        | -                |
| a4) Relaciones Exteriores   |              |                                | -          |           |        | -                |
| a5) Asuntos Financieros y Hacendarios   |              |                                | -          |           |        | -                |
| a6) Seguridad Nacional  |              |                                | -          |           |        | -                |
| a7) Asuntos de Orden Público y de Seguridad Interior  |              |                                | -          |           |        | -                |
| a8) Otros Servicios Generales   |              |                                | -          |           |        | -                |
| B. Desarrollo Social (B=b1+b2+b3+b4+b5+b6+b7)   | -            | -                              | -          | -         | -      | -                |
| b1) Protección Ambiental  |              |                                | -          |           |        | -                |
| b2) Vivienda y Servicios a la Comunidad   |              |                                | -          |           |        | -                |
| b3) Salud   |              |                                | -          |           |        | -                |
| b4) Recreación, Cultura y Otras Manifestaciones Sociales  |              |                                | -          |           |        | -                |
| b5) Educación   |              |                                | -          |           |        | -                |
| b6) Protección Social   |              |                                | -          |           |        | -                |
| b7) Otros Asuntos Sociales  |              |                                | -          |           |        | -                |

| Concepto (c)  | Egresos       |                                |               |               |               | Subejercicio (e) |
|---|---------------|--------------------------------|---------------|---------------|---------------|------------------|
|   | Aprobado (d)  | Ampliaciones/<br>(Reducciones) | Modificado    | Devengado     | Pagado        |                  |
| C. Desarrollo Económico (C=c1+c2+c3+c4+c5+c6+c7+c8+c9)  | -             | -                              | -             | -             | -             | -                |
| c1) Asuntos Económicos, Comerciales y Laborales en General  |               |                                | -             |               |               | -                |
| c2) Agropecuaria, Silvicultura, Pesca y Caza  |               |                                |               |               |               | -                |
| c3) Combustibles y Energía  |               |                                | -             |               |               | -                |
| c4) Minería, Manufacturas y Construcción  |               |                                | -             |               |               | -                |
| c5) Transporte  |               |                                | -             |               |               | -                |
| c6) Comunicaciones  |               |                                | -             |               |               | -                |
| c7) Turismo   |               |                                | -             |               |               | -                |
| c8) Ciencia, Tecnología e Innovación  |               |                                | -             |               |               | -                |
| c9) Otras Industrias y Otros Asuntos Económicos   |               |                                | -             |               |               | -                |
| D. Otras No Clasificadas en Funciones Anteriores (D=d1+d2+d3+d4)                                  | -             | -                              | -             | -             | -             | -                |
| d1) Transacciones de la Deuda Publica / Costo Financiero de la Deuda                              | -             |                                | -             |               |               | -                |
| d2) Transferencias, Participaciones y Aportaciones Entre Diferentes Niveles y Ordenes de Gobierno | -             |                                | -             |               |               | -                |
| d3) Saneamiento del Sistema Financiero  | -             |                                | -             |               |               | -                |
| d4) Adeudos de Ejercicios Fiscales Anteriores   |               |                                | -             |               |               | -                |
| III. Total de Egresos (III = I + II)  | 70,856,287.00 | 3,398,656.00                   | 74,254,943.00 | 73,347,111.00 | 73,347,111.00 | 907,832.00       |

C.P. Nallely Esther Villa Ruiz MFCG y PCCAG  
Asistente Contable

Ana Gabriela Pérez Morales  
Encargada de Despacho

**PROGRESO FIDEICOMISO PROMOTOR URBANO DE SONORA**  
**Estado Analítico del Ejercicio Presupuesto de Egresos**  
**Por Partida del Gasto**

CPCA-II-13

Del 01 de ENERO al 31 de DICIEMBRE de 2022

CUENTA PÚBLICA: 2022

| Ejercicio del Presupuesto por Partida / Descripción |  | Egresos Aprobado Anual<br>(1) | Ampliaciones/<br>(Reducciones)<br>(2) | Egresos Modificado Anual<br>(3=1+2) | Egresos Devengado Acumulado<br>(4) | Egresos Pagado Acumulado<br>(5) | Subejercicio<br>(6 = 3 - 4) | % Avance Anual<br>(7= 4/3) |
|---|--|-------------------------------|---------------------------------------|-------------------------------------|------------------------------------|---------------------------------|-----------------------------|----------------------------|
| <b>1000</b>   | <b>Servicios personales</b>  | <b>\$ 3,576,437.00</b>        | <b>-</b>                              | <b>\$ 3,576,437.00</b>              | <b>\$ 3,023,805.00</b>             | <b>\$ 3,023,805.00</b>          | <b>\$ 552,632.00</b>        | <b>85%</b>                 |
| <b>1100</b>   | <b>Remuneraciones al personal de carácter permanente</b>                         | <b>\$ 1,723,104.00</b>        | <b>19.00</b>                          | <b>\$ 1,723,085.00</b>              | <b>\$ 1,558,757.00</b>             | <b>\$ 1,558,757.00</b>          | <b>\$ 164,328.00</b>        | <b>90%</b>                 |
| 113   | Sueldo base al personal permanente   | 1,723,104.00                  | -                                     | 1,723,104.00                        | 1,558,757.00                       | 1,558,757.00                    | 164,347.00                  | 90%                        |
| 11301   | Sueldos  | 1,651,104.00                  | 19.00                                 | 1,651,085.00                        | 1,495,877.00                       | 1,495,877.00                    | 155,208.00                  | 91%                        |
| 11308   | Ayuda para Despensa  | 72,000.00                     | -                                     | 72,000.00                           | 62,880.00                          | 62,880.00                       | 9,120.00                    | 87%                        |
| <b>1300</b>   | <b>Remuneraciones adicionales y especiales</b>                                   | <b>\$ 802,448.00</b>          | <b>-</b>                              | <b>\$ 802,448.00</b>                | <b>\$ 672,627.00</b>               | <b>\$ 672,627.00</b>            | <b>\$ 129,821.00</b>        | <b>84%</b>                 |
| 131   | Primas por años de servicios efectivos prestados                                 | 269,111.00                    | -                                     | 269,111.00                          | 237,730.00                         | 237,730.00                      | 31,381.00                   | 88%                        |
| 13101   | Primas y acreditaciones por años de servicio efectivos prestados al personal     | 269,111.00                    | -                                     | 269,111.00                          | 237,730.00                         | 237,730.00                      | 31,381.00                   | 88%                        |
| 132   | Primas de vacaciones, dominical y gratificación de fin de año                    | 403,683.00                    | -                                     | 403,683.00                          | 346,697.00                         | 346,697.00                      | 56,986.00                   | 86%                        |
| 13201   | Prima vacacional   | 120,000.00                    | -                                     | 120,000.00                          | 99,092.00                          | 99,092.00                       | 20,908.00                   | 83%                        |
| 13202   | Gratificación por fin de año   | 283,683.00                    | -                                     | 283,683.00                          | 247,605.00                         | 247,605.00                      | 36,078.00                   | 87%                        |
| 134   | Compensaciones   | 129,654.00                    | -                                     | 129,654.00                          | 88,200.00                          | 88,200.00                       | 41,454.00                   | 68%                        |
| 13403   | Estímulos al personal de confianza   | 129,654.00                    | -                                     | 129,654.00                          | 88,200.00                          | 88,200.00                       | 41,454.00                   | 68%                        |
| <b>1400</b>   | <b>Seguridad Social</b>  | <b>\$ 919,318.00</b>          | <b>5,136.00</b>                       | <b>\$ 914,182.00</b>                | <b>\$ 656,237.00</b>               | <b>\$ 656,237.00</b>            | <b>\$ 257,945.00</b>        | <b>72%</b>                 |
| 141   | Aportaciones de Seguridad Social   | 919,318.00                    | -                                     | 919,318.00                          | 656,237.00                         | 656,237.00                      | 263,081.00                  | 71%                        |
| 14101   | Aportaciones al ISSSTE   | 407,642.00                    | 5,249.00                              | 402,393.00                          | 291,576.00                         | 291,576.00                      | 110,817.00                  | 72%                        |
| 14102   | Aportacion por Seguro de Vida al ISSSTESON                                       | 20.00                         | -                                     | 20.00                               | 11.00                              | 11.00                           | 9.00                        | 55%                        |
| 14103   | Aportacion por Seguro de Retiro al ISSSTESON                                     | 336.00                        | 113.00                                | 449.00                              | 449.00                             | 449.00                          | -                           | 100%                       |
| 14104   | Asignacion para Prestamos a Corto Plazo  | 11,580.00                     | -                                     | 11,580.00                           | 8,883.00                           | 8,883.00                        | 2,697.00                    | 77%                        |
| 14106   | Otras Prestaciones de Seguridad Social   | 476,580.00                    | -                                     | 476,580.00                          | 337,552.00                         | 337,552.00                      | 139,028.00                  | 71%                        |
| 14107   | Aportacion para Infraestructura, Equipamiento y Mantenimiento Hospitalario       | 23,160.00                     | -                                     | 23,160.00                           | 17,766.00                          | 17,766.00                       | 5,394.00                    | 77%                        |
| <b>1500</b>   | <b>Otras Prestaciones Sociales y Economicas</b>                                  | <b>\$ 2,688.00</b>            | <b>-</b>                              | <b>\$ 2,688.00</b>                  | <b>\$ 2,150.00</b>                 | <b>\$ 2,150.00</b>              | <b>\$ 538.00</b>            | <b>80%</b>                 |
| 154   | Prestaciones Contractuales   | 2,688.00                      | -                                     | 2,688.00                            | 2,150.00                           | 2,150.00                        | 538.00                      | 80%                        |
| 15421   | Bono de Dia de Madres  | 1,323.00                      | -                                     | 1,323.00                            | 1,250.00                           | 1,250.00                        | 73.00                       | 94%                        |
| 15424   | Bono del Dia del Padre   | 1,365.00                      | -                                     | 1,365.00                            | 900.00                             | 900.00                          | 465.00                      | 66%                        |
| <b>1700</b>   | <b>Pagos de Estimulos a Servidores Publicos</b>                                  | <b>\$ 128,879.00</b>          | <b>5,155.00</b>                       | <b>\$ 134,034.00</b>                | <b>\$ 134,034.00</b>               | <b>\$ 134,034.00</b>            | <b>\$ -</b>                 | <b>100%</b>                |
| 171   | Estimulo   | 128,879.00                    | 5,155.00                              | 134,034.00                          | 134,034.00                         | 134,034.00                      | -                           | 100%                       |
| 17102   | Esimulo al personal  | 128,879.00                    | 5,155.00                              | 134,034.00                          | 134,034.00                         | 134,034.00                      | -                           | 100%                       |
| <b>2000</b>   | <b>Materiales y Suministros</b>  | <b>\$ 137,615.00</b>          | <b>2,450.00</b>                       | <b>\$ 140,065.00</b>                | <b>\$ 47,731.00</b>                | <b>\$ 47,731.00</b>             | <b>\$ 92,334.00</b>         | <b>34%</b>                 |
| <b>2100</b>   | <b>Materiales de Administracion, Emision de Documentos y Articulos Oficiales</b> | <b>\$ 76,786.00</b>           | <b>-</b>                              | <b>\$ 76,786.00</b>                 | <b>\$ 44,087.00</b>                | <b>\$ 44,087.00</b>             | <b>\$ 32,699.00</b>         | <b>57%</b>                 |
| 211   | Materiales, Utiles y Equipos Menores de Oficina                                  | 39,075.00                     | -                                     | 39,075.00                           | 23,916.00                          | 23,916.00                       | 15,159.00                   | 61%                        |
| 21101   | Materiales, Utiles y Equipos Menores de Oficina                                  | 39,075.00                     | -                                     | 39,075.00                           | 23,916.00                          | 23,916.00                       | 15,159.00                   | 61%                        |
| 214   | Materiales, Utiles y Equipos Menores de Tecnologia                               | 31,500.00                     | -                                     | 31,500.00                           | 17,682.00                          | 17,682.00                       | 13,818.00                   | 56%                        |
| 21401   | Materiales y Utiles para el Procesamiento de Equipos y Bienes Informaticos       | 31,500.00                     | -                                     | 31,500.00                           | 17,682.00                          | 17,682.00                       | 13,818.00                   | 56%                        |
| 215   | Material Impreso e Informacion Digital   | 3,061.00                      | -                                     | 3,061.00                            | -                                  | -                               | 3,061.00                    | 0%                         |
| 21501   | Material para Informacion  | 3,061.00                      | -                                     | 3,061.00                            | -                                  | -                               | 3,061.00                    | 0%                         |
| 216   | Material de Limpieza   | 3,150.00                      | -                                     | 3,150.00                            | 2,489.00                           | 2,489.00                        | 661.00                      | 79%                        |
| 21601   | Material de Limpieza   | 3,150.00                      | -                                     | 3,150.00                            | 2,489.00                           | 2,489.00                        | 661.00                      | 79%                        |
| <b>2200</b>   | <b>Alimentos y Utencilios</b>  | <b>\$ 10,000.00</b>           | <b>-</b>                              | <b>\$ 10,000.00</b>                 | <b>\$ -</b>                        | <b>\$ -</b>                     | <b>\$ 10,000.00</b>         | <b>0%</b>                  |
| 221   | Productos Alimenticios para Personas   | 10,000.00                     | -                                     | 10,000.00                           | -                                  | -                               | 10,000.00                   | 0%                         |
| 22101   | Productos Alimenticios para el Personal en las Instalaciones                     | 10,000.00                     | -                                     | 10,000.00                           | -                                  | -                               | 10,000.00                   | 0%                         |
| <b>2300</b>   | <b>Materias Primas y Materiales de Produccion</b>                                | <b>\$ 1,260.00</b>            | <b>-</b>                              | <b>\$ 1,260.00</b>                  | <b>\$ 1,194.00</b>                 | <b>\$ 1,194.00</b>              | <b>\$ 66.00</b>             | <b>95%</b>                 |
| 235   | Productos Quimicos, Farmaceuticos y de Laboratorio Adquirido Como Materia Prima  | 1,260.00                      | -                                     | 1,260.00                            | 1,194.00                           | 1,194.00                        | 66.00                       | 95%                        |
| 23501   | Productos Quimicos, Farmaceuticos y de Laboratorio Adquirido Como Materia Prima  | 1,260.00                      | -                                     | 1,260.00                            | 1,194.00                           | 1,194.00                        | 66.00                       | 95%                        |
| <b>2400</b>   | <b>Materiales y Articulos de Construccion y Reparacion</b>                       | <b>\$ 49,569.00</b>           | <b>-</b>                              | <b>\$ 49,569.00</b>                 | <b>\$ -</b>                        | <b>\$ -</b>                     | <b>\$ 49,569.00</b>         | <b>0%</b>                  |
| 246   | Material Electrico y Electronico   | 49,569.00                     | -                                     | 49,569.00                           | -                                  | -                               | 49,569.00                   | 0%                         |

| Ejercicio del Presupuesto por Partida / Descripción |  | Egresos Aprobado Anual<br>(1) | Ampliaciones/<br>(Reducciones)<br>(2) | Egresos Modificado Anual<br>(3=1+2) | Egresos Devengado Acumulado<br>(4) | Egresos Pagado Acumulado<br>(5) | Subejercicio<br>(6 = 3 - 4) | % Avance Anual<br>(7= 4/3) |
|---|--|-------------------------------|---------------------------------------|-------------------------------------|------------------------------------|---------------------------------|-----------------------------|----------------------------|
| 24601   | Material Electrico y Electronico   | 49,569.00                     |                                       | 49,569.00                           | -                                  | -                               | 49,569.00                   | 0%                         |
| <b>2900</b>   | <b>Herramientas Refacciones y accesorios menores</b>                       | <b>\$ -</b>                   | <b>2,450.00</b>                       | <b>\$ 2,450.00</b>                  | <b>\$ 2,450.00</b>                 | <b>\$ 2,450.00</b>              | <b>\$ -</b>                 | <b>100%</b>                |
| 292   | Refacciones y Accesorios Menores de Edificio                               | -                             | 2,450.00                              | 2,450.00                            | 2,450.00                           | 2,450.00                        | -                           | 100%                       |
| 29201   | Refacciones y Accesorios Menores de Edificio                               | -                             | 2,450.00                              | 2,450.00                            | 2,450.00                           | 2,450.00                        | -                           | 100%                       |
| <b>3000</b>   | <b>Servicios Generales</b>   | <b>\$ 3,288,001.00</b>        | <b>- 2,450.00</b>                     | <b>\$ 3,285,551.00</b>              | <b>\$ 3,022,685.00</b>             | <b>\$ 3,022,685.00</b>          | <b>\$ 262,866.00</b>        | <b>92%</b>                 |
| <b>3100</b>   | <b>Servicios Basicos</b>   | <b>\$ 63,459.00</b>           | <b>1,687.00</b>                       | <b>\$ 65,146.00</b>                 | <b>\$ 51,617.00</b>                | <b>\$ 51,617.00</b>             | <b>\$ 13,529.00</b>         | <b>79%</b>                 |
| 311   | Energia Electrica  | 31,946.00                     | -                                     | 31,946.00                           | 27,798.00                          | 27,798.00                       | 4,148.00                    | 87%                        |
| 31101   | Energia Electrica  | 31,946.00                     | -                                     | 31,946.00                           | 27,798.00                          | 27,798.00                       | 4,148.00                    | 87%                        |
| 313   | Agua   | 2,104.00                      | -                                     | 2,104.00                            | -                                  | -                               | 2,104.00                    | 0%                         |
| 31301   | Agua Potable   | 2,104.00                      | -                                     | 2,104.00                            | -                                  | -                               | 2,104.00                    | 0%                         |
| 314   | Telefonia Tradicional  | 29,409.00                     | -                                     | 29,409.00                           | 22,132.00                          | 22,132.00                       | 7,277.00                    | 75%                        |
| 31401   | Telefonia Tradicional  | 29,409.00                     | -                                     | 29,409.00                           | 22,132.00                          | 22,132.00                       | 7,277.00                    | 75%                        |
| 318   | Servicios postales y telegraficos  | -                             | 1,687.00                              | 1,687.00                            | 1,687.00                           | 1,687.00                        | -                           | 100%                       |
| 31801   | Servicios postales   | -                             | 1,687.00                              | 1,687.00                            | 1,687.00                           | 1,687.00                        | -                           | 100%                       |
| <b>3300</b>   | <b>Servicios Profesionales, Cientificos Tecnologicos y Otros Servicios</b> | <b>\$ 492,500.00</b>          | <b>356,524.00</b>                     | <b>\$ 849,024.00</b>                | <b>\$ 813,454.00</b>               | <b>\$ 813,454.00</b>            | <b>\$ 35,570.00</b>         | <b>96%</b>                 |
| 331   | Servicios Legales, de Contabilidad, Auditorias y Relacionados              | 472,500.00                    | 105,054.00                            | 367,446.00                          | 335,675.00                         | 335,675.00                      | 31,771.00                   | 91%                        |
| 33101   | Servicios Legales, de Contabilidad, Auditorias y Relacionados              | 472,500.00                    | 105,054.00                            | 367,446.00                          | 335,675.00                         | 335,675.00                      | 31,771.00                   | 91%                        |
| 332   | Servicios de diseño, arquitectura, ingenieria                              | -                             | 461,578.00                            | 461,578.00                          | 461,578.00                         | 461,578.00                      | -                           | 100%                       |
| 33201   | Servicios de diseño, arquitectura, ingenieria                              | -                             | 461,578.00                            | 461,578.00                          | 461,578.00                         | 461,578.00                      | -                           | 100%                       |
| 334   | Servicios de capacitación  | 20,000.00                     | -                                     | 20,000.00                           | 16,201.00                          | 16,201.00                       | 3,799.00                    | 81%                        |
| 33401   | Servicios de capacitación  | 20,000.00                     | -                                     | 20,000.00                           | 16,201.00                          | 16,201.00                       | 3,799.00                    | 81%                        |
| <b>3400</b>   | <b>Servicios Financieros, Bancarios y Comerciales</b>                      | <b>\$ 500,000.00</b>          | <b>105,054.00</b>                     | <b>\$ 605,054.00</b>                | <b>\$ 605,054.00</b>               | <b>\$ 605,054.00</b>            | <b>\$ -</b>                 | <b>100%</b>                |
| 341   | Servicios Financieros y Bancarios  | 500,000.00                    | 105,054.00                            | 605,054.00                          | 605,054.00                         | 605,054.00                      | -                           | 100%                       |
| 34101   | Servicios Financieros y Bancarios  | 500,000.00                    | 105,054.00                            | 605,054.00                          | 605,054.00                         | 605,054.00                      | -                           | 100%                       |
| <b>3500</b>   | <b>Servicios de Instalacion, Reparacion, Mantenimiento y Conservacion</b>  | <b>\$ 1,344,842.00</b>        | <b>-\$ 575,008.00</b>                 | <b>\$ 769,834.00</b>                | <b>\$ 556,067.00</b>               | <b>\$ 556,067.00</b>            | <b>\$ 213,767.00</b>        | <b>72%</b>                 |
| 351   | Conservacion y Mantenimiento Menor de Inmuebles                            | 1,232,942.00                  | 588,808.00                            | 644,134.00                          | 446,637.00                         | 446,637.00                      | 197,497.00                  | 69%                        |
| 35101   | Mantenimiento y Conservacion de Inmuebles                                  | 1,232,942.00                  | 588,808.00                            | 644,134.00                          | 446,637.00                         | 446,637.00                      | 197,497.00                  | 69%                        |
| 353   | Instalacion, Reparacion y Mantenimiento de Equipo de                       | 31,500.00                     | -                                     | 31,500.00                           | 18,640.00                          | 18,640.00                       | 12,860.00                   | 59%                        |
| 35302   | Mantenimiento y Conservacion de Bienes Informaticos                        | 31,500.00                     | -                                     | 31,500.00                           | 18,640.00                          | 18,640.00                       | 12,860.00                   | 59%                        |
| 357   | Instalacion, Reparacion y Mantenimiento Maquinaria                         | 8,400.00                      | -                                     | 8,400.00                            | 4,990.00                           | 4,990.00                        | 3,410.00                    | 59%                        |
| 35701   | Mantenimiento y Conservacion de Maquinaria y Equipo                        | 8,400.00                      | -                                     | 8,400.00                            | 4,990.00                           | 4,990.00                        | 3,410.00                    | 59%                        |
| 358   | Servicio de Limpieza y Manejo de Desechos                                  | 72,000.00                     | 13,800.00                             | 85,800.00                           | 85,800.00                          | 85,800.00                       | -                           | 100%                       |
| 35801   | Servicio de Limpieza y Manejo de Desechos                                  | 72,000.00                     | 13,800.00                             | 85,800.00                           | 85,800.00                          | 85,800.00                       | -                           | 100%                       |
| <b>3900</b>   | <b>Otros Servicios Generales</b>   | <b>\$ 887,200.00</b>          | <b>\$ 109,293.00</b>                  | <b>\$ 996,493.00</b>                | <b>\$ 996,493.00</b>               | <b>\$ 996,493.00</b>            | <b>\$ -</b>                 | <b>100%</b>                |
| 392   | Impuestos y Derechos   | 837,200.00                    | 108,418.00                            | 945,618.00                          | 945,618.00                         | 945,618.00                      | -                           | 100%                       |
| 39201   | Impuestos y Derechos   | 837,200.00                    | 108,418.00                            | 945,618.00                          | 945,618.00                         | 945,618.00                      | -                           | 100%                       |
| 398   | Impuestos Sobre Nominas y Otros Que Se Deriven de Una Relacion Laboral     | 50,000.00                     | 875.00                                | 50,875.00                           | 50,875.00                          | 50,875.00                       | -                           | 100%                       |
| 39801   | Impuestos Sobre Nominas  | 50,000.00                     | 875.00                                | 50,875.00                           | 50,875.00                          | 50,875.00                       | -                           | 100%                       |
| <b>4000</b>   | <b>Transferencias, Asignaciones, Subsidios Y Otras Ayudas</b>              | <b>\$ 9,000,000.00</b>        |                                       | <b>\$ 9,000,000.00</b>              | <b>\$ 9,000,000.00</b>             | <b>\$ 9,000,000.00</b>          | <b>\$ -</b>                 | <b>100%</b>                |
| <b>4200</b>   | <b>Transferencias Al Resto Del Sector Público</b>                          | <b>\$ 9,000,000.00</b>        |                                       | <b>\$ 9,000,000.00</b>              | <b>\$ 9,000,000.00</b>             | <b>\$ 9,000,000.00</b>          | <b>\$ -</b>                 | <b>100%</b>                |
| 424   | Transferencias Otorgadas a Entidades Federativas y Municipios              | 9,000,000.00                  | -                                     | 9,000,000.00                        | 9,000,000.00                       | 9,000,000.00                    | -                           | 100%                       |
| 42401   | Transferencias Otorgadas a Entidades Federativas y Municipios              | 9,000,000.00                  | -                                     | 9,000,000.00                        | 9,000,000.00                       | 9,000,000.00                    | -                           | 100%                       |
| <b>9000</b>   | <b>Deuda Publica</b>   | <b>\$ 54,854,234.00</b>       | <b>\$ 3,398,656.00</b>                | <b>\$ 58,252,890.00</b>             | <b>\$ 58,252,890.00</b>            | <b>\$ 58,252,890.00</b>         | <b>\$ -</b>                 | <b>100%</b>                |
| <b>9100</b>   | <b>Amortizacion de la Deuda Publica</b>                                    | <b>\$ 31,872,819.00</b>       |                                       | <b>\$ 31,872,819.00</b>             | <b>\$ 31,872,819.00</b>            | <b>\$ 31,872,819.00</b>         | <b>\$ -</b>                 | <b>100%</b>                |
| 911   | Amortizacion de la Deuda Interna con Instituciones de Credito              | 31,872,819.00                 | -                                     | 31,872,819.00                       | 31,872,819.00                      | 31,872,819.00                   | -                           | 100%                       |
| 91101   | Amortizacion de Capital Largo Plazo  | 31,872,819.00                 | -                                     | 31,872,819.00                       | 31,872,819.00                      | 31,872,819.00                   | -                           | 100%                       |
| <b>9200</b>   | <b>Intereses de la Deuda Publica</b>                                       | <b>\$ 22,981,415.00</b>       | <b>3,398,656.00</b>                   | <b>\$ 26,380,071.00</b>             | <b>\$ 26,380,071.00</b>            | <b>\$ 26,380,071.00</b>         | <b>\$ -</b>                 | <b>100%</b>                |
| 921   | Interes de la Deuda Interna con Instituciones de Credito                   | 22,981,415.00                 | 3,398,656.00                          | 26,380,071.00                       | 26,380,071.00                      | 26,380,071.00                   | -                           | 100%                       |
| 92102   | Pago de Intereses de Corto Plazo   | 22,981,415.00                 | 3,398,656.00                          | 26,380,071.00                       | 26,380,071.00                      | 26,380,071.00                   | -                           | 100%                       |
| <b>Total del Gasto</b>                              |  | <b>\$ 70,856,287.00</b>       | <b>\$ 3,398,656.00</b>                | <b>\$ 74,254,943.00</b>             | <b>\$ 73,347,111.00</b>            | <b>\$ 73,347,111.00</b>         | <b>\$ 907,832.00</b>        | <b>99%</b>                 |

**PROGRESO FIDEICOMISO PROMOTOR URBANO DE SONORA**  
**Estado Analítico del Ejercicio de Presupuesto de Egresos- Detallado – LDF**  
**(Clasificación de Servicios Personales por Categoría)**  
**Del 01 de ENERO al 31 de DICIEMBRE de 2022**

**CPCA-II-14**

(PESOS)

**CUENTA PÚBLICA: 2022**

| Concepto (c)  | Egresos      |                                |              |              |              | Subejercicio (e) |
|---|--------------|--------------------------------|--------------|--------------|--------------|------------------|
|   | Aprobado (d) | Ampliaciones/<br>(Reducciones) | Modificado   | Devengado    | Pagado       |                  |
| <b>I. Gasto No Etiquetado (I=A+B+C+D+E+F)</b>   | 3,576,437.00 | -                              | 3,576,437.00 | 3,023,805.00 | 3,023,805.00 | 552,632.00       |
| A. Personal Administrativo y de Servicio Público  | 3,576,437.00 | -                              | 3,576,437.00 | 3,023,805.00 | 3,023,805.00 | 552,632.00       |
| B. Magisterio   |              |                                | -            |              |              | -                |
| C. Servicios de Salud (C=c1+c2)   |              |                                | -            |              |              | -                |
| c1) Personal Administrativo   |              |                                | -            |              |              | -                |
| c2) Personal Médico, Paramédico y afín  |              |                                | -            |              |              | -                |
| D. Seguridad Pública  |              |                                | -            |              |              | -                |
| E. Gastos asociados a la implementación de nuevas leyes federales o reformas a las mismas (E = e1 + e2) |              |                                | -            |              |              | -                |
| e1) Nombre del Programa o Ley 1   |              |                                | -            |              |              | -                |
| e2) Nombre del Programa o Ley 2   |              |                                | -            |              |              | -                |
| F. Sentencias laborales definitivas   |              |                                | -            |              |              | -                |
| <b>II. Gasto Etiquetado (II=A+B+C+D+E+F)</b>  |              |                                | -            |              |              | -                |
| A. Personal Administrativo y de Servicio Público  |              |                                | -            |              |              | -                |
| B. Magisterio   |              |                                | -            |              |              | -                |
| C. Servicios de Salud (C=c1+c2)   |              |                                | -            |              |              | -                |
| c1) Personal Administrativo   |              |                                | -            |              |              | -                |
| c2) Personal Médico, Paramédico y afín  |              |                                | -            |              |              | -                |
| D. Seguridad Pública  |              |                                | -            |              |              | -                |
| E. Gastos asociados a la implementación de nuevas leyes federales o reformas a las mismas (E = e1 + e2) |              |                                | -            |              |              | -                |
| e1) Nombre del Programa o Ley 1   |              |                                | -            |              |              | -                |
| e2) Nombre del Programa o Ley 2   |              |                                | -            |              |              | -                |
| F. Sentencias laborales definitivas   |              |                                | -            |              |              | -                |
| <b>III. T. Total del Gasto en Servicios Personales (III = I + II)</b>                                   | 3,576,437.00 | -                              | 3,576,437.00 | 3,023,805.00 | 3,023,805.00 | 552,632.00       |

C.P. Nallely Esther Villa Ruiz MFCG y PCCAG  
Asistente Contable

Ana Gabriela Pérez Morales  
Encargada de Despacho

**PROGRESO FIDEICOMISO PROMOTOR URBANO DE SONORA**  
**Conciliación entre los Egresos Presupuestarios y los Gastos Contables**  
 Del 01 de ENERO al 31 de DICIEMBRE de 2022

CPCA-II-15

CUENTA PÚBLICA: 2022

(Cifras en Pesos)

|   |               |                      |
|---|---------------|----------------------|
| <b>1. Total de Egresos Presupuestarios</b>  |               | <b>73,347,111.00</b> |
| <b>2. Menos Egresos Presupuestarios No Contables</b>                              |               | <b>40,872,819.00</b> |
| Materias Primas y Materiales de Producción y Comercialización                     |               |                      |
| Materiales y Suministros  |               |                      |
| Mobiliario y Equipo de Administración   |               |                      |
| Mobiliario y Equipo Educativo y Recreativo  |               |                      |
| Equipo e Instrumental Médico y de Laboratorio                                     |               |                      |
| Vehículos y Equipo de Transporte  |               |                      |
| Equipo de Defensa y Seguridad   |               |                      |
| Maquinaria, Otros Equipos y Herramientas  |               |                      |
| Archivos Biológicos   |               |                      |
| Bienes Inmuebles  |               |                      |
| Activos Intangibles   |               |                      |
| Obra Pública en Bienes de Dominio Público   |               |                      |
| Obra Pública en Bienes Propios  |               |                      |
| Acciones y Participaciones de Capital   | 9,000,000.00  |                      |
| Compra de Títulos y Valores   |               |                      |
| Concesión de Préstamos  |               |                      |
| Inversiones en Fideicomisos, Mandatos y Otros Análogos                            |               |                      |
| Provisiones para Contingencias y Otras Erogaciones Especiales                     |               |                      |
| Amonización de la Deuda Pública   | 31,872,819.00 |                      |
| Adeudos de Ejercicios Fiscales Anteriores (ADEFAS)                                |               |                      |
| Otros Egresos Presupuestales No Contables   |               |                      |
| <b>3. Más Gastos Contables No Presupuestarios</b>                                 |               | <b>3,707,257.00</b>  |
| Estimaciones, Depreciaciones, Deterioros, Obsolescencia y Amortizaciones          | 3,707,147.00  |                      |
| Provisiones   |               |                      |
| Disminución de Inventarios  |               |                      |
| Aumento por Insuficiencia de Estimaciones por Pérdida o Deterioro u Obsolescencia |               |                      |
| Aumento por Insuficiencia de Provisiones  |               |                      |
| Otros Gastos  | 110.00        |                      |
| Otros Gastos Contables No Presupuestales  |               |                      |
| <b>4. Total de Gasto Contable (4= 1 - 2 + 3)</b>                                  |               | <b>36,181,549.00</b> |

C.P. Nallely Esther Villa Ruiz MFCG y PCCAG  
Asistente Contable

Ana Gabriela Pérez Morales  
Encargada de Despacho



PROGRESO FIDEICOMISO PROMOTOR URBANO DE SONORA

CPCA-II-16

Endeudamiento Neto

Del 01 de ENERO al 31 de DICIEMBRE de 2022

(pesos)

CUENTA PÚBLICA: 2022

| Identificación del crédito o Instrumento          | Contratacion / Colocación | Amortización         | Endeudamiento Neto    |
|---|---------------------------|----------------------|-----------------------|
|   | A                         | B                    | C=A-B                 |
| <b>Créditos Bancarios</b>                         |                           |                      |                       |
| 1 BANCO BAJIO CONSTRUCCION DEL CENTRO DE GOBIERNO | 324,824,708.00            | 31,872,819.00        | 292,951,889.00        |
| 2   |                           |                      | 0.00                  |
| 3   |                           |                      |                       |
| 4   |                           |                      |                       |
| 5   |                           |                      |                       |
| 6   |                           |                      |                       |
| 7   |                           |                      |                       |
| 8   |                           |                      |                       |
| 9   |                           |                      |                       |
| 10  |                           |                      |                       |
| <b>Total Créditos Bancarios</b>                   | <b>324,824,708.00</b>     | <b>31,872,819.00</b> | <b>292,951,889.00</b> |
| <b>Otros Instrumentos de Deuda</b>                |                           |                      |                       |
| 1 CUENTAS POR PAGAR A CORTO PLAZO                 | 644,965.00                | -331,294.00          | 976,259.00            |
| 2 Provisiones a Largo Plazo                       | 2,072,710.00              |                      | 2,072,710.00          |
| 3   |                           |                      |                       |
| 4   |                           |                      |                       |
| 5   |                           |                      |                       |
| 6   |                           |                      |                       |
| 7   |                           |                      |                       |
| 8   |                           |                      |                       |
| 9   |                           |                      |                       |
| 10  |                           |                      |                       |
| <b>Total Otros Instrumentos de Deuda</b>          | <b>2,717,675.00</b>       | <b>-331,294.00</b>   | <b>3,048,969.00</b>   |
| <b>TOTAL</b>                                      | <b>327,542,383.00</b>     | <b>31,541,525.00</b> | <b>296,000,858.00</b> |

"Bajo protesta de decir verdad declaramos que los Estados Financieros y sus Notas, son razonablemente correctos y son responsabilidad del emisor"

C.P. Nallely Esther Villa Ruiz MFCG y PCCAG  
Asistente Contable

Ana Gabriela Pérez Morales  
Encargada de Despacho

PROGRESO FIDEICOMISO PROMOTOR URBANO DE SONORA

CPCA-II-17

Intereses de la Deuda

Del 01 de ENERO al 31 de DICIEMBRE de 2022

CUENTA PÚBLICA: 2022

| Identificacion del crédito o Instrumento           | Devengado            | Pagado               |
|--|----------------------|----------------------|
| <b>Créditos Bancarios</b>                          |                      |                      |
| 1  |                      |                      |
| 2  |                      |                      |
| 3  |                      |                      |
| 4  |                      |                      |
| 5  |                      |                      |
| 6  |                      |                      |
| 7  |                      |                      |
| 8  |                      |                      |
| 9  |                      |                      |
| 10   |                      |                      |
| <b>Total de Intereses Créditos Bancarios</b>       | <b>26,380,071.00</b> | <b>26,380,071.00</b> |
| <b>Otros Instrumentos de Deuda</b>                 |                      |                      |
| 1  |                      |                      |
| 2  |                      |                      |
| 3  |                      |                      |
| 4  |                      |                      |
| 5  |                      |                      |
| 6  |                      |                      |
| 7  |                      |                      |
| 8  |                      |                      |
| 9  |                      |                      |
| 10   |                      |                      |
| <b>Total Intereses Otros Instrumentos de Deuda</b> | <b>0.00</b>          | <b>0.00</b>          |
| <b>TOTAL</b>                                       | <b>26,380,071.00</b> | <b>26,380,071.00</b> |

"Bajo protesta de decir verdad declaramos que los Estados Financieros y sus Notas, son razonablemente correctos y son responsabilidad del emisor"

C.P. Nallely Esther Villa Ruiz MFCG y PCCAG  
Asistente Contable

Ana Gabriela Pérez Morales  
Encargada de Despacho

PROGRESO FIDEICOMISO PROMOTOR URBANO DE SONORA

Gasto Por Categoría Programática

CPCA-III-01

Del 01 de ENERO al 31 de DICIEMBRE de 2022

(PESOS)

CUENTA PÚBLICA: 2022

| Concepto  | Egresos Aprobado Anual<br>(1) | Ampliaciones/<br>(Reducciones)<br>(2) | Egresos Modificado Anual<br>(3=1+2) | Egresos Devengado Anual<br>(4) | Egresos Pagado Anual<br>(5) | Subejercicio<br>(6 = 3 - 4) |
|---|-------------------------------|---------------------------------------|-------------------------------------|--------------------------------|-----------------------------|-----------------------------|
| <b>Programas</b>  |                               |                                       |                                     |                                |                             |                             |
| <b>Subsidios: Sector Social y Privado o Estados y Municipios</b>            | 0                             | 0                                     | 0                                   | 0                              | 0                           | 0                           |
| Sujetos a Reglas de Operación   |                               |                                       | 0                                   |                                |                             | 0                           |
| Otros Subsidios   |                               |                                       | 0                                   |                                |                             | 0                           |
| <b>Desempeño de las Funciones:</b>  | 0                             | 0                                     | 0                                   | 0                              | 0                           | 0                           |
| Prestación de Servicios Públicos  |                               |                                       | 0                                   |                                |                             | 0                           |
| Provisión de Bienes Públicos  |                               |                                       | 0                                   |                                |                             | 0                           |
| Planeación, Seguimiento y Evaluación de Políticas Públicas                  |                               |                                       | 0                                   |                                |                             | 0                           |
| Promoción y Fomento   |                               |                                       | 0                                   |                                |                             | 0                           |
| Regulación y Supervisión  |                               |                                       | 0                                   |                                |                             | 0                           |
| Funciones de las Fuerzas Armadas (Únicamente el Gobierno Federal)           |                               |                                       | 0                                   |                                |                             | 0                           |
| Específicos   |                               |                                       | 0                                   |                                |                             | 0                           |
| Proyectos de Inversión  |                               |                                       | 0                                   |                                |                             | 0                           |
| <b>Administrativos y de Apoyos</b>  | 70,856,287                    | 3,398,656                             | 74,254,943                          | 73,347,111                     | 73,347,111                  | 907,832                     |
| Apoyo al Proceso Presupuestario y para Mejorar la Eficiencia Institucional  | 70,856,287                    | 3,398,656                             | 74,254,943                          | 73,347,111                     | 73,347,111                  | 907,832                     |
| Apoyo a la Función Pública y al Mejoramiento de la Gestión                  |                               |                                       | 0                                   |                                |                             | 0                           |
| Operaciones Ajenas  |                               |                                       | 0                                   |                                |                             | 0                           |
| <b>Compromisos</b>  | 0                             | 0                                     | 0                                   | 0                              | 0                           | 0                           |
| Obligaciones de Cumplimiento de Resolución Jurisdiccional                   |                               |                                       | 0                                   |                                |                             | 0                           |
| Desastres Naturales   |                               |                                       | 0                                   |                                |                             | 0                           |
| <b>Obligaciones</b>   | 0                             | 0                                     | 0                                   | 0                              | 0                           | 0                           |
| Pensiones y Jubilaciones  |                               |                                       | 0                                   |                                |                             | 0                           |
| Aportaciones a la Seguridad Social  |                               |                                       | 0                                   |                                |                             | 0                           |
| Aportaciones a Fondos de Estabilización                                     |                               |                                       | 0                                   |                                |                             | 0                           |
| Aportaciones a Fondos de Inversión y Reestructura de Pensiones              |                               |                                       | 0                                   |                                |                             | 0                           |
| <b>Programas de gasto Federalizado ( Gobierno Federal)</b>                  | 0                             | 0                                     | 0                                   | 0                              | 0                           | 0                           |
| Gasto Federalizado  |                               |                                       | 0                                   |                                |                             | 0                           |
| <b>Participaciones a Entidades Federativas y Municipios</b>                 |                               |                                       | 0                                   |                                |                             | 0                           |
| <b>Costo Financiero, Deuda o Apoyo a Deudores y Ahorradores de la Banca</b> |                               |                                       | 0                                   |                                |                             | 0                           |
| <b>Adeudos de Ejercicios Fiscales Anteriores</b>                            |                               |                                       | 0                                   |                                |                             | 0                           |
| <b>Total del Gasto</b>  | <b>70,856,287</b>             | <b>3,398,656</b>                      | <b>74,254,943</b>                   | <b>73,347,111</b>              | <b>73,347,111</b>           | <b>907,832</b>              |

C.P. Nallely Esther Villa Ruiz MFCG y PCCAG  
Asistente Contable

Ana Gabriela Pérez Morales  
Encargada de Despacho

PROGRESO FIDEICOMISO PROMOTOR URBANO DE SONORA  
Gastos por proyectos de Inversión  
Del 01 de ENERO al 31 de DICIEMBRE de 2022

CPCA-III-03

CUENTA PÚBLICA: 2022

| GASTO DE INVERSION EJERCIDO:         |               |                     |
|--------------------------------------|---------------|---------------------|
| NOMBRE DEL PROYECTO                  | MONTO EROGADO | ORIGEN DEL RECURSO* |
| "NADA QUE INFORMAR EN ESTE APARTADO" |               |                     |

\* Se deberán informar con todas las fuentes del recurso.

Ya sean obras con Recurso Federal, Recurso Estatal e Ingresos Propios del ente Público.

"Bajo protesta de decir verdad declaramos que los Estados Financieros y sus Notas, son razonablemente correctos y son responsabilidad del emisor"

---

C.P. Nallely Esther Villa Ruiz MFCG y PCCAG  
Asistente Contable

---

Ana Gabriela Pérez Morales  
Encargada de Despacho



GOBIERNO DEL ESTADO DE SONORA

CPCA III-04

INFORME DE AVANCE DEL PROGRAMA OPERATIVO ANUAL 2022

ANUAL

Gobierno del Estado de Sonora

| CLAVE | NOMBRE DEL INDICADOR | UNI. MEDIDA | TIPO META | VAL. ACUM. | DATOS | PROGRAMADO ORIGINAL | MODIFICADO | REALIZADO | % DE AVANCE ANUAL |
|-------|----------------------|-------------|-----------|------------|-------|---------------------|------------|-----------|-------------------|
|       |                      |             |           |            |       | ANUAL               | ANUAL      | ANUAL     |                   |

DEPENDENCIA / ENTIDAD 37 PROGRESO FIDEICOMISO PROMOTOR URBANO

UNIDAD ADMINISTRATIVA 001 FIDEICOMISO PROMOTOR URBANO

|         |   |              |   |    |      |            |            |            |         |
|---------|---|--------------|---|----|------|------------|------------|------------|---------|
| E409M07 | ADMINISTRACIÓN Y MANEJO DE FONDOS, FIDEICOMISOS Y BIENES PÚBLICOS |              |   |    |      |            |            |            |         |
| 202     | PROGRESO FIDEICOMISO PROMOTOR URBANO DE SONORA                    |              |   |    |      |            |            |            |         |
|         | ENTREGA DE RECURSOS AL GOBIERNO DEL ESTADO                        | MINISTRACIÓN | A | SI | META | 9000000.00 | 9000000.00 | 9000000.00 | 100.00% |
|         |   |              |   |    | NUM  | 9000000.00 | 9000000.00 | 9000000.00 |         |
|         |   |              |   |    | DEN  |            |            |            |         |

EVALUACIÓN CUALITATIVA

SE CUMPLIO AL 100% EN ESTE TRIMESTRE REPORTADO.

|  |  |                    |   |    |      |       |       |      |        |
|--|--|--------------------|---|----|------|-------|-------|------|--------|
|  | ESPACIOS DE RENTA EN EL CENTRO DE GOBIERNO | BIEN INMUEBLE O M2 | A | NO | META | 10.00 | 10.00 | 9.00 | 90.00% |
|  |  |                    |   |    | NUM  | 10.00 | 10.00 | 9.00 |        |
|  |  |                    |   |    | DEN  |       |       |      |        |

EVALUACIÓN CUALITATIVA

NO SE CUMPLIO AL 100% EN ESTE TRIMESTRE REPORTADO. YA QUE EL FIDEICOMISO PUENTE COLORADO DEJO SU ESPACIO.

|  |   |                |   |    |      |            |            |            |        |
|--|---|----------------|---|----|------|------------|------------|------------|--------|
|  | MANTENIMIENTO DEL INMUEBLE (CENTRO DE GOBIERNO) | METRO CUADRADO | A | SI | META | 1172942.00 | 1172942.00 | 1035446.00 | 88.28% |
|  |   |                |   |    | NUM  | 1172942.00 | 1172942.00 | 1035446.00 |        |
|  |   |                |   |    | DEN  |            |            |            |        |

EVALUACIÓN CUALITATIVA

SE CUMPLIO LA META AL 353% (1,035,445.57/293,235.50)

PROGRESO FIDEICOMISO PROMOTOR URBANO DE SONORA

CPCA-IV-01

Indicadores de Postura Fiscal

Del 01 de ENERO al 31 de DICIEMBRE de 2022

(Cifras en Pesos)

CUENTA PÚBLICA: 2022

| Concepto   | Estimado/Aprobado    | Devengado            | Recaudado/Pagado     |
|--|----------------------|----------------------|----------------------|
| <b>I. Ingresos Presupuestarios</b>                                   | <b>70,856,287.00</b> | <b>76,958,828.00</b> | <b>73,815,047.00</b> |
| 1. Ingresos Gobierno de la Entidad Federativa                        |                      |                      |                      |
| 2. Ingresos Sector Paraestatal                                       | 70,856,287.00        | 76,958,828.00        | 73,815,047.00        |
| <b>II. Egresos Presupuestarios ( II= 3+4 )</b>                       | <b>38,983,468.00</b> | <b>41,474,292.00</b> | <b>41,474,292.00</b> |
| 3. Egresos del Gobierno de la Entidad Federativa                     |                      |                      |                      |
| 4. Egresos del Sector Paraestatal                                    | 38,983,468.00        | 41,474,292.00        | 41,474,292.00        |
| <b>III. Balance Presupuestario (Superávit o Déficit) (III= I-II)</b> | <b>31,872,819.00</b> | <b>35,484,536.00</b> | <b>32,340,755.00</b> |
| Concepto   | Estimado/Aprobado    | Devengado            | Recaudado/Pagado     |
| III. Balance Presupuestario (Superávit o Déficit)                    | 31,872,819.00        | 35,484,536.00        | 32,340,755.00        |
| IV. Interés, Comisiones y Gastos de la Deuda                         | 22,981,415.00        | 26,380,071.00        | 26,380,071.00        |
| V. Balance Primario (superávit o Déficit) (V= III+IV)                | 54,854,234.00        | 61,864,607.00        | 58,720,826.00        |
| Concepto   | Estimado/Aprobado    | Devengado            | Recaudado/Pagado     |
| A. Financiamiento  |                      |                      |                      |
| B. Amortización de la Deuda  | 31,872,819.00        | 31,872,819.00        | 31,872,819.00        |
| C. Financiamiento Neto   | -31,872,819.00       | -31,872,819.00       | -31,872,819.00       |

C.P. Nallely Esther Villa Ruiz MFCG y PCCAG  
Asistente Contable

Ana Gabriela Pérez Morales  
Encargada de Despacho

PROGRESO FIDEICOMISO PROMOTOR URBANO DE SONORA

CPCA-IV-02

Balance Presupuestario - LDF

Del 01 de ENERO al 31 de DICIEMBRE de 2022

(PESOS)

CUENTA PÚBLICA: 2022

| Concepto (c)   | Estimado/<br>Aprobado (d) | Devengado  | Recaudado/<br>Pagado |
|--|---------------------------|------------|----------------------|
| <b>A. Ingresos Totales (A = A1+A2+A3)</b>  | 15,870,766                | 13,166,881 | 16,310,662           |
| A1. Ingresos de Libre Disposición  | 16,002,053                | 18,705,938 | 15,562,157           |
| A2. Transferencias Federales Etiquetadas   | -                         | -          | -                    |
| A3. Financiamiento Neto  | 31,872,819                | 31,872,819 | 31,872,819           |
| <b>B. Egresos Presupuestarios<sup>1</sup> (B = B1+B2)</b>  | 38,983,468                | 41,474,292 | 41,474,292           |
| B1. Gasto No Etiquetado (sin incluir Amortización de la Deuda Pública)   | 38,983,468                | 41,474,292 | 41,474,292           |
| B2. Gasto Etiquetado (sin incluir Amortización de la Deuda Pública)  | -                         | -          | -                    |
| <b>C. Remanentes del Ejercicio Anterior (C = C1 + C2)</b>  | -                         | -          | -                    |
| C1. Remanentes de Ingresos de Libre Disposición aplicados en el periodo  | -                         | -          | -                    |
| C2. Remanentes de Transferencias Federales Etiquetadas aplicados en el periodo                                   | -                         | -          | -                    |
| <b>I. Balance Presupuestario (I = A - B + C)</b>   | 54,854,234                | 54,641,173 | 57,784,954           |
| <b>II. Balance Presupuestario sin Financiamiento Neto (II = I - A3)</b>  | 22,981,415                | 22,768,354 | 25,912,135           |
| <b>III. Balance Presupuestario sin Financiamiento Neto y sin Remanentes del Ejercicio Anterior (III= II - C)</b> | 22,981,415                | 22,768,354 | 25,912,135           |

| Concepto   | Aprobado   | Devengado  | Pagado     |
|--|------------|------------|------------|
| <b>E. Intereses, Comisiones y Gastos de la Deuda (E = E1+E2)</b>       | 22,981,415 | 26,380,071 | 26,380,071 |
| E1. Intereses, Comisiones y Gastos de la Deuda con Gasto No Etiquetado | 22,981,415 | 26,380,071 | 26,380,071 |
| E2. Intereses, Comisiones y Gastos de la Deuda con Gasto Etiquetado    | -          | -          | -          |
| <b>IV. Balance Primario (IV = III + E)</b>                             | -          | 3,611,717  | 467,936    |

| Concepto  | Estimado/ Aprobado | Devengado  | Recaudado/<br>Pagado |
|---|--------------------|------------|----------------------|
| <b>F. Financiamiento (F = F1 + F2)</b>  | -                  | -          | -                    |
| F1. Financiamiento con Fuente de Pago de Ingresos de Libre Disposición        | -                  | -          | -                    |
| F2. Financiamiento con Fuente de Pago de Transferencias Federales Etiquetadas | -                  | -          | -                    |
| <b>G. Amortización de la Deuda (G = G1 + G2)</b>                              | 31,872,819         | 31,872,819 | 31,872,819           |
| G1. Amortización de la Deuda Pública con Gasto No Etiquetado                  | 31,872,819         | 31,872,819 | 31,872,819           |
| G2. Amortización de la Deuda Pública con Gasto Etiquetado                     | -                  | -          | -                    |
| <b>A3. Financiamiento Neto (A3 = F - G)</b>                                   | 31,872,819         | 31,872,819 | 31,872,819           |

PROGRESO FIDEICOMISO PROMOTOR URBANO DE SONORA

CPCA-IV-02

Balance Presupuestario - LDF

Del 01 de ENERO al 31 de DICIEMBRE de 2022

(PESOS)

CUENTA PÚBLICA: 2022

| Concepto  | Estimado/<br>Aprobado | Devengado         | Recaudado/<br>Pagado |
|---|-----------------------|-------------------|----------------------|
| A1. Ingresos de Libre Disposición   | 16,002,053            | 18,705,938        | 15,562,157           |
| A3.1 Financiamiento Neto con Fuente de Pago de Ingresos de Libre Disposición (A3.1 = F1 – G1)     | 31,872,819            | 31,872,819        | 31,872,819           |
| F1. Financiamiento con Fuente de Pago de Ingresos de Libre Disposición                            | -                     | -                 | -                    |
| G1. Amortización de la Deuda Pública con Gasto No Etiquetado                                      | 31,872,819            | 31,872,819        | 31,872,819           |
| B1. Gasto No Etiquetado (sin incluir Amortización de la Deuda Pública)                            | 38,983,468            | 41,474,292        | 41,474,292           |
| C1. Remanentes de Ingresos de Libre Disposición aplicados en el periodo                           |                       | -                 | -                    |
| <b>V. Balance Presupuestario de Recursos Disponibles (V = A1 + A3.1 – B 1 + C1)</b>               | <b>54,854,234</b>     | <b>54,641,173</b> | <b>57,784,954</b>    |
| <b>VI. Balance Presupuestario de Recursos Disponibles sin Financiamiento Neto (VI = V – A3.1)</b> | <b>22,981,415</b>     | <b>22,768,354</b> | <b>25,912,135</b>    |

| Concepto  | Estimado/ Aprobado | Devengado | Recaudado/<br>Pagado |
|---|--------------------|-----------|----------------------|
| A2. Transferencias Federales Etiquetadas  | -                  | -         | -                    |
| A3.2 Financiamiento Neto con Fuente de Pago de Transferencias Federales Etiquetadas (A3.2 = F2 – G2)    | -                  | -         | -                    |
| F2. Financiamiento con Fuente de Pago de Transferencias Federales Etiquetadas                           | -                  | -         | -                    |
| G2. Amortización de la Deuda Pública con Gasto Etiquetado   | -                  | -         | -                    |
| B2. Gasto Etiquetado (sin incluir Amortización de la Deuda Pública)                                     | -                  | -         | -                    |
| C2. Remanentes de Transferencias Federales Etiquetadas aplicados en el periodo                          |                    | -         | -                    |
| <b>VII. Balance Presupuestario de Recursos Etiquetados (VII = A2 + A3.2 – B2 + C2)</b>                  | <b>-</b>           | <b>-</b>  | <b>-</b>             |
| <b>VIII. Balance Presupuestario de Recursos Etiquetados sin Financiamiento Neto (VIII = VII – A3.2)</b> | <b>-</b>           | <b>-</b>  | <b>-</b>             |

C.P. Nallely Esther Villa Ruiz MFCG y PCCAG  
Asistente Contable

Ana Gabriela Pérez Morales  
Encargada de Despacho



**PROGRESO FIDEICOMISO PROMOTOR URBANO DE SONORA**      **CPCA-IV-03**  
**Relación de Cuentas Bancarias Productivas Específicas**  
**Del 01 de ENERO al 31 de DICIEMBRE de 2022**  
**(pesos)**      **CUENTA PÚBLICA: 2022**

| Fondo, Programa o Convenio             | Datos de la Cuenta Bancaria |                                 |
|--|-----------------------------|---------------------------------|
|  | Institución Bancaria        | Número de Cuenta                |
| 1 ARRENDAMIENTO DEL CENTRO DE GOBIERNO | BANCOMER                    | CONTRATO DE FIDEICOMISO 24421-0 |
| 2 ARRENDAMIENTO DEL CENTRO DE GOBIERNO | BANCOMER                    | 0151480294                      |
| 3 ARRENDAMIENTO DEL CENTRO DE GOBIERNO | BANCOMER                    | 0132762887                      |
| 4 ARRENDAMIENTO DEL CENTRO DE GOBIERNO | SANTANDER                   | 5138200877-1                    |
| 5 ARRENDAMIENTO DEL CENTRO DE GOBIERNO | BANCOMER                    | 24421-0 INVERSION               |
| 6 ARRENDAMIENTO DEL CENTRO DE GOBIERNO | SANTANDER                   | 51382008771 INVERSION           |
| 7                                      |                             |                                 |
| 8                                      |                             |                                 |
| 9                                      |                             |                                 |
| 10                                     |                             |                                 |

"Bajo protesta de decir verdad declaramos que los Estados Financieros y sus Notas, son razonablemente correctos y son responsabilidad del emisor"

\_\_\_\_\_  
C.P. Nallely Esther Villa Ruiz MFCG y PCCAG  
Asistente Contable

\_\_\_\_\_  
Ana Gabriela Pérez Morales  
Encargada de Despacho

**PROGRESO FIDEICOMISO PROMOTOR URBANO DE SONORA**  
**Relación de Bienes Muebles e Inmuebles que Componen su Patrimonio**  
**Al 31 de DICIEMBRE de 2022**  
**(pesos) CUENTA PÚBLICA: 2022**

**CPCA-IV-04**

| Código |                       | Descripción del Bien  | Valor en Libros            |
|--------|-----------------------|---|----------------------------|
|        |                       | <b>BIENES MUEBLES</b>                                       | <b>\$ 311,147.00</b>       |
|        |                       | <b>BIENES MUEBLES</b>                                       | <b>\$ 311,147.00</b>       |
| 1      | 05000-5100-0511-51103 | ESCRITORIO PEDRO  | 1.00                       |
| 2      | 05000-5100-0511-51104 | ESCRITORIO ISABEL   | 1.00                       |
| 3      | 05000-5100-0511-51105 | CREDENZA PEDRO  | 1.00                       |
| 4      | 05000-5100-0511-51108 | LIBRERO CREDENZA PEDRO                                      | 1.00                       |
| 5      | 05000-5100-0511-51109 | ARCHIVERO ISABEL  | 1.00                       |
| 6      | 05000-5100-0511-51110 | LIBRERO PEDRO   | 1.00                       |
| 7      | 05000-5100-0511-51111 | SILLA PEDRO   | 1.00                       |
| 8      | 05000-5100-0511-51112 | LIBRERO GABRIELA  | 1.00                       |
| 9      | 05000-5100-0511-51113 | ARCHIVERO 4 G. MCA. OFIK                                    | 1.00                       |
| 10     | 05000-5100-0511-51114 | SILLA PEDRO   | 1.00                       |
| 11     | 05000-5100-0511-51115 | SILLA ISABEL  | 1.00                       |
| 12     | 05000-5100-0511-51116 | LIBRERO 2 ENTREPAÑOS I                                      | 1.00                       |
| 13     | 05000-5100-0511-51117 | SILLA ISABEL  | 1.00                       |
| 14     | 05000-5100-0511-51118 | SILLA ISABEL  | 1.00                       |
| 15     | 05000-5100-0511-51119 | SILLA GABRIELA  | 1.00                       |
| 16     | 05000-5100-0511-51120 | SILLA GABRIELA  | 1.00                       |
| 17     | 05000-5100-0511-51121 | SILLA GABRIELA  | 1.00                       |
| 18     | 05000-5100-0511-51122 | LIBRERO PEDRO   | 1.00                       |
| 19     | 05000-5100-0511-51123 | SILLON EJECUTIVO PEDRO                                      | 1.00                       |
| 20     | 05000-5100-0511-51124 | LIBRERO 2 ENTREPAÑOS I                                      | 1.00                       |
| 21     | 05000-5100-0511-51125 | ARCHIVERO 4 GAVETAS PLOMO                                   | 1.00                       |
| 22     | 05000-5100-0515-5102  | CENTRAL TELEFONICA  | 1.00                       |
| 23     | 05000-5100-0515-5103  | TELEFAX GABRIELA  | 1.00                       |
| 24     | 05000-5100-0515-5104  | TELEFONO C/PANTALLA GABRIELA                                | 1.00                       |
| 25     | 05000-5100-0515-5105  | 2 TELEFONOS C/P ISABEL                                      | 1.00                       |
| 26     | 05000-5100-0515-5106  | TELEFONO C/P PEDRO  | 1.00                       |
| 27     | 05000-5100-0515-5107  | MAQ. ESCRIBIR IBM ISABEL                                    | 1.00                       |
| 28     | 05000-5100-0515-5108  | LANIX TITAN GABRIELA  | 1.00                       |
| 33     | 05000-5100-0515-5114  | COMPUTADORA OPTIPLX PEDRO                                   | 1.00                       |
| 34     | 05000-5100-0515-5115  | COMPUTADORA OPTIPLX GABRIELA                                | 1.00                       |
| 35     | 05000-5100-0515-5116  | COMPUTADORA OPTIPLX ISABEL                                  | 1.00                       |
| 36     | 05000-5100-0519-51903 | 1 EQUIPO MODULAR SONY                                       | 1.00                       |
| 37     | 05000-5600-0566-56602 | TRANSFORMADOR 3F 500 13200-220/127 TIPO PEDES..             | 294,000.00                 |
| 38     | 05000-5600-0569-56902 | DESPACHADOR DE AGUA   | 1.00                       |
| 39     | 05000-5100-0515-51517 | IMPRESORA HP S PRINT SS353C                                 | 1.00                       |
| 40     | 05000-5100-0519-      | MULTIFUNCIONAL CANON D1620 - 2223C024AA                     | 9,828.00                   |
| 41     | 05000-5100-0515-      | IMPRESORA MULTIFUNCIONAL HP COLOR LASEJET PRO M182NW-7KW55A | 4,885.00                   |
| 42     | 05000-5600-0569-      | EXTINGUIDORES   | 2,400.00                   |
|        |                       | <b>BIENES INMUEBLES</b>                                     | <b>\$ 1,166,454,312.00</b> |
|        |                       | <b>TERRENOS</b>   | <b>\$ 102,976,077.00</b>   |
| 1      | 05000-5800-0581-08102 | TERRENO   | 17,263,889.00              |
| 2      | 05000-5800-0581-08103 | ACTUALIZACION DE TERRENO                                    | 81,930,867.00              |
| 3      | 05000-5800-0581-08104 | LOTE D DE LA MANZADA 26                                     | 925,714.00                 |
| 4      | 05000-5800-0581-08105 | ACTUALIZACION DE LOTE D DE LA MANZANA 26                    | 2,855,607.00               |
|        |                       | <b>EDIFICIOS</b>  | <b>\$ 1,063,478,235.00</b> |
| 1      | 05000-5800-0583-58303 | EDIFICIOS ADMINISTRATIVOS                                   | 81,300,347.00              |
| 2      | 05000-5800-0583-58302 | ACTUALIZACION DE EDIFICIOS ADMINISTRATIVOS                  | 982,177,888.00             |

C.P. Nallely Esther Villa Ruiz MFCG y PCCAG  
Asistente Contable

Ana Gabriela Pérez Morales  
Encargada de Despacho

**PROGRESO FIDEICOMISO PROMOTOR URBANO DE SONORA**  
**CLASIFICACION ECONOMICA DE LOS INGRESOS, DE LOS GASTOS Y DEL FINANCIAMIENTO**  
**Al 31 de DICIEMBRE de 2022**

CPCA-IV-06

**CUENTA PÚBLICA: 2022**

| Código         | Concepto  |               |
|----------------|---|---------------|
| <b>1</b>       | <b>INGRESOS</b>   | 76,958,828.00 |
| <b>1.1</b>     | <b>INGRESOS CORRIENTES</b>  | 76,958,828.00 |
| <b>1.1.1</b>   | <b>Impuestos</b>  | -             |
| <b>1.1.1.1</b> | <b>Impuesto sobre el Ingreso, las Utilidades y las Ganancias de Capital</b>   | -             |
| 1.1.1.1.1      | <i>De Personas Físicas</i>  | -             |
| 1.1.1.1.1.1    | Impuesto sobre los Ingresos   | -             |
| 1.1.1.1.2      | <i>De Empresas y Otras Corporaciones (Personas Morales)</i>   | -             |
| 1.1.1.1.2.1    | Impuesto sobre los Ingresos   | -             |
| 1.1.1.1.3      | <i>No Clasificables</i>   | -             |
| <b>1.1.1.2</b> | <b>Impuesto sobre Nómina y la Fuerza de Trabajo</b>   | -             |
| 1.1.1.2.1      | Impuesto sobre Nómina y Asimilables   | -             |
| <b>1.1.1.3</b> | <b>Impuesto sobre la Propiedad</b>  | -             |
| <b>1.1.1.4</b> | <b>Impuesto sobre los Bienes y Servicios</b>  | -             |
| 1.1.1.4.1      | Impuesto sobre la Producción, el Consumo y las Transacciones  | -             |
| 1.1.1.4.1.1    | Impuesto al Valor Agregado  | -             |
| 1.1.1.4.1.2    | Impuesto especial sobre Producción y Servicios  | -             |
| 1.1.1.4.1.3    | Otros Impuestos Sobre Bienes y Servicios  | -             |
| <b>1.1.1.5</b> | <b>Impuesto sobre el Comercio y las Transacciones Internacionales / Comercio Exterior</b>                                 | -             |
| 1.1.1.5.1      | Impuesto a la Importación   | -             |
| 1.1.1.5.2      | Impuesto a la Exportación   | -             |
| <b>1.1.1.6</b> | <b>Impuestos Ecológicos</b>   | -             |
| <b>1.1.1.7</b> | <b>Impuesto a los Rendimientos Petroleros</b>   | -             |
| <b>1.1.1.8</b> | <b>Otros Impuestos</b>  | -             |
| <b>1.1.1.9</b> | <b>Accesorios</b>   | -             |
| <b>1.1.2</b>   | <b>Contribuciones a la Seguridad Social</b>   | -             |
| 1.1.2.1        | Contribuciones de los Empleados   | -             |
| 1.1.2.2        | Contribuciones de los Empleadores   | -             |
| 1.1.2.3        | Contribuciones de los Trabajadores Por Cuenta Propia o No Empleados   | -             |
| 1.1.2.4        | Contribuciones no Clasificables   | -             |
| <b>1.1.3</b>   | <b>Contribuciones de Mejoras</b>  | -             |
| <b>1.1.4</b>   | <b>Derechos, Productos y Aprovechamientos Corrientes</b>  | -             |
| 1.1.4.1        | Derechos No Incluidos en Otros Conceptos  | -             |
| 1.1.4.2        | Productos Corrientes No Incluidos en Otros Conceptos  | -             |
| 1.1.4.3        | Aprovechamientos Corrientes No Incluidos en Otros Conceptos   | -             |
| <b>1.1.5</b>   | <b>Rentas de la Propiedad</b>   | -             |
| 1.1.5.1        | Intereses   | -             |
| 1.1.5.1.1      | Internos  | -             |
| 1.1.5.1.2      | Externos  | -             |
| 1.1.5.2        | Dividendos y Retiros de las Cuasisociedades   | -             |
| 1.1.5.3        | Arrendamiento de Tierras y Terrenos   | -             |
| 1.1.5.4        | Otros   | -             |
| <b>1.1.6</b>   | <b>Venta de Bienes y Servicios de Entidades del Gobierno General / Ingresos de Explotación de Entidades Empresariales</b> | 18,214,370.00 |
| 1.1.6.1        | Venta de Establecimientos No de Mercado   | -             |
| 1.1.6.2        | Venta de Establecimientos de Mercado  | -             |
| 1.1.6.3        | Derechos Administrativos  | 18,214,370.00 |
| <b>1.1.7</b>   | <b>Subsidios y Subvenciones Recibidos por Entidades Empresariales Públicas</b>  | -             |
| 1.1.7.1        | Subsidios y Subvenciones Recibidos por Entidades Empresariales Públicas No Financieras                                    | -             |
| 1.1.7.2        | Subsidios y Subvenciones Recibidos por Entidades Empresariales Públicas Financieras                                       | -             |
| <b>1.1.8</b>   | <b>Transferencias, Asignaciones y Donativos Corrientes Recibidos</b>  | 58,252,890.00 |
| 1.1.8.1        | Del Sector Privado  | -             |
| 1.1.8.2        | Del Sector Público  | 58,252,890.00 |
| 1.1.8.2.1      | De la Federación  | -             |
| 1.1.8.2.1.1    | Transferencias Internas y Asignaciones  | -             |
| 1.1.8.2.1.2    | Transferencias del Resto del Sector Público   | -             |
| 1.1.8.2.1.3    | Pensiones y Jubilaciones  | -             |
| 1.1.8.2.1.4    | Transferencias de Fideicomisos, Mandatos y Contratos Análogos   | -             |
| 1.1.8.2.2      | De Entidades Federativas  | -             |
| 1.1.8.2.3      | De Municipios   | -             |
| 1.1.8.3        | Del Sector Externo  | -             |
| 1.1.8.3.1      | De Gobiernos Extranjeros  | -             |

| Código       | Concepto   |                      |
|--------------|--|----------------------|
| 1.1.8.3.2    | De Organismos Internacionales  | -                    |
| 1.1.8.3.3    | Del Sector Privado Externo   | -                    |
| <b>1.1.9</b> | <b>Participaciones</b>   | -                    |
| <b>1.2</b>   | <b>INGRESOS DE CAPITAL</b>   | -                    |
| <b>1.2.1</b> | <b>Venta (Disposición) de Activos</b>  | -                    |
| 1.2.1.1      | Venta de Activos Fijos   | -                    |
| 1.2.1.2      | Venta de Objetos de Valor  | -                    |
| 1.2.1.3      | Venta de Activos No Producidos   | -                    |
| <b>1.2.2</b> | <b>Disminución de Existencias</b>  | -                    |
| 1.2.2.1      | Materiales y Suministros   | -                    |
| 1.2.2.2      | Materias Primas  | -                    |
| 1.2.2.3      | Trabajos en Curso  | -                    |
| 1.2.2.4      | Bienes Terminados  | -                    |
| 1.2.2.5      | Bienes para venta  | -                    |
| 1.2.2.6      | Bienes en tránsito   | -                    |
| 1.2.2.7      | Existencias de Material de Seguridad y Defensa   | -                    |
| <b>1.2.3</b> | <b>Incremento de la Depreciación, Amortización, Estimaciones y Provisiones Acumuladas</b>                        | -                    |
| 1.2.3.1      | Depreciación y Amortización  | -                    |
| 1.2.3.2      | Estimaciones por Deterioro de Inventarios  | -                    |
| 1.2.3.3      | Otras Estimaciones por pérdida o deterioro   | -                    |
| 1.2.3.4      | Provisiones  | -                    |
| <b>1.2.4</b> | <b>Transferencias, Asignaciones y Donativos de Capital Recibidas</b>   | -                    |
| 1.2.4.1      | Del Sector Privado   | -                    |
| 1.2.4.2      | Del Sector Público   | -                    |
| 1.2.4.2.1    | De la Federación   | -                    |
| 1.2.4.2.1.1  | Transferencias Internas y Asignaciones   | -                    |
| 1.2.4.2.1.2  | Transferencias del Resto del Sector Público  | -                    |
| 1.2.4.2.1.3  | Pensiones y Jubilaciones   | -                    |
| 1.2.4.2.1.4  | Transferencias de Fideicomisos, Mandatos y Contratos Análogos  | -                    |
| 1.2.4.2.2    | De Entidades Federativas   | -                    |
| 1.2.4.2.3    | De Municipios  | -                    |
| 1.2.4.3      | Del Sector Externo   | -                    |
| 1.2.4.3.1    | De Gobiernos Extranjeros   | -                    |
| 1.2.4.3.2    | De Organismos Internacionales  | -                    |
| 1.2.4.3.3    | Del Sector Privado Externo   | -                    |
| <b>1.2.5</b> | <b>Recuperación de Inversiones Financieras Realizadas con Fines de Política</b>                                  | -                    |
| 1.2.5.1      | Venta de Acciones y Participaciones de Capital Adquiridas con Fines de Política                                  | -                    |
| 1.2.5.2      | Valores Representativos de Deuda Adquiridos con Fines de Política  | -                    |
| 1.2.5.3      | Venta de Obligaciones Negociables Adquiridas con Fines de Política   | -                    |
| 1.2.5.4      | Recuperación de Préstamos Realizados con Fines de Política   | -                    |
|              |  | <b>491,568.00</b>    |
|              | <b>TOTAL DE INGRESOS</b>   | <b>76,958,828.00</b> |
| <b>2</b>     | <b>GASTOS</b>  | <b>36,181,549.00</b> |
| <b>2.1</b>   | <b>GASTOS CORRIENTES</b>   | <b>36,181,549.00</b> |
| <b>2.1.1</b> | <b>Gastos de Consumo de los Entes del Gobierno General/ Gastos de Explotación de las Entidades Empresariales</b> | <b>9,801,368.00</b>  |
| 2.1.1.1      | Remuneraciones   | 3,074,680.00         |
| 2.1.1.1.1    | Sueldos y Salarios   | 2,367,568.00         |
| 2.1.1.1.2    | Contribuciones Sociales  | 656,237.00           |
| 2.1.1.1.3    | Impuestos sobre Nóminas  | 50,875.00            |
| 2.1.1.2      | Compra de Bienes y Servicios   | 3,019,541.00         |
| 2.1.1.3      | Variación de Existencias (Disminución (+) Incremento (-))  | -                    |
| 2.1.1.4      | Depreciación y Amortización  | 3,707,147.00         |
| 2.1.1.5      | Estimaciones por Deterioro de Inventarios  | -                    |
| 2.1.1.6      | Impuestos sobre los Productos, la Producción y las Importaciones de las Entidades Empresariales                  | -                    |
| <b>2.1.2</b> | <b>Prestaciones de la Seguridad Social (MEFP 6.69)</b>   |                      |
| <b>2.1.3</b> | <b>Gasto de la Propiedad</b>   | <b>26,380,071.00</b> |
| 2.1.3.1      | Intereses  | 26,380,071.00        |
| 2.1.3.1.1    | Intereses de la Deuda Interna  | 26,380,071.00        |
| 2.1.3.1.2    | Intereses de la Deuda Externa  | -                    |
| 2.1.3.2      | Gastos de la Propiedad Distintos de Intereses  | -                    |

| Código         | Concepto  |   |
|----------------|---|---|
| 2.1.3.2.1      | Dividendos y Retiros de las Cuasisociedades   |   |
| 2.1.3.2.2      | Arrendamientos de Tierras y Terrenos (MEFP 6.81)  |   |
|                |   |   |
| <b>2.1.4</b>   | <b>Subsidios y Subvenciones a Empresas (MEFP 6.61)</b>  | - |
| 2.1.4.1        | A Entidades Empresariales del Sector Privado  | - |
| 2.1.4.1.1      | A Entidades Empresariales no Financieras  | - |
| 2.1.4.1.2      | A Entidades Empresariales Financieras   | - |
| 2.1.4.2        | A Entidades Empresariales del Sector Público  | - |
| 2.1.4.2.1      | A Entidades Empresariales No Financieras  | - |
| 2.1.4.2.2      | A Entidades Empresariales Financieras   | - |
|                |   |   |
| <b>2.1.5</b>   | <b>Transferencias, Asignaciones y Donativos Corrientes Otorgados</b>                          | - |
| <b>2.1.5.1</b> | <b>Al Sector Privado</b>  | - |
| 2.1.5.1.1      | Ayuda a Personas  |   |
| 2.1.5.1.2      | Becas   |   |
| 2.1.5.1.3      | Ayuda a Instituciones   |   |
| 2.1.5.1.4      | Instituciones de Interés Público  |   |
| 2.1.5.1.5      | Desastres Naturales   |   |
| 2.1.5.1.6      | Fideicomisos, Mandatos y Contratos Análogos   |   |
| 2.1.5.1.7      | Otras   |   |
| <b>2.1.5.2</b> | <b>Al Sector Público</b>  | - |
| 2.1.5.2.1      | A la Federación   | - |
| 2.1.5.2.1.1    | Transferencias Internas y Asignaciones  |   |
| 2.1.5.2.1.2    | Transferencias del Resto del Sector Público   |   |
| 2.1.5.2.1.3    | Organismos de la Seguridad Social   |   |
| 2.1.5.2.1.4    | Transferencias de Fideicomisos, Mandatos y Contratos Análogos                                 |   |
| 2.1.5.2.2      | A Entidades Federativas   |   |
| 2.1.5.2.3      | A Municipios  |   |
| <b>2.1.5.3</b> | <b>Al Sector Externo</b>  | - |
| 2.1.5.3.1      | A Gobiernos Extranjeros   |   |
| 2.1.5.3.2      | A Organismos Internacionales  |   |
| 2.1.5.3.3      | Al Sector Privado Externo   |   |
|                |   |   |
| <b>2.1.6</b>   | <b>Impuesto sobre los Ingresos, la Riqueza y Otros a las Entidades Empresariales Públicas</b> |   |
|                |   |   |
| <b>2.1.7</b>   | <b>Participaciones</b>  |   |
|                |   |   |
| <b>2.1.8</b>   | <b>Provisiones y Otras Estimaciones</b>   | - |
| 2.1.8.1        | Provisiones a Corto Plazo   |   |
| 2.1.8.2        | Provisiones a Largo Plazo   |   |
| 2.1.8.3        | Estimaciones por Pérdida o Deterioro a Corto Plazo  |   |
| 2.1.8.4        | Estimaciones por Pérdida o Deterioro a Largo Plazo  |   |
|                |   |   |
| <b>2.2</b>     | <b>GASTOS DE CAPITAL</b>  | - |
|                |   |   |
| <b>2.2.1</b>   | <b>Construcciones en Proceso</b>  |   |
| <b>2.2.2</b>   | <b>Activos Fijos (Formación Bruta de Capital Fijo)</b>  | - |
| 2.2.2.1        | Viviendas, Edificios y Estructuras  | - |
| 2.2.2.1.1      | Viviendas   |   |
| 2.2.2.1.2      | Edificios No Residenciales  |   |
| 2.2.2.1.3      | Otras Estructuras   |   |
| 2.2.2.2        | Maquinaria y Equipo   | - |
| 2.2.2.2.1      | Equipo de Transporte  |   |
| 2.2.2.2.2      | Equipo de Tecnología de la Información y Comunicaciones                                       |   |
| 2.2.2.2.3      | Otra Maquinaria y Equipo  |   |
| 2.2.2.3        | Equipo de Defensa y Seguridad   |   |
| 2.2.2.4        | Activos Biológicos Cultivados   | - |
| 2.2.2.4.1      | Ganado para Cría, Leche, Tiro, etc., que dan Productos Recurrentes                            |   |
| 2.2.2.4.2      | Árboles, Cultivos y Otras Plantaciones que dan Productos Recurrentes                          |   |
| 2.2.2.5        | Activos Fijos Intangibles   | - |
| 2.2.2.5.1      | Investigación y Desarrollo  |   |
| 2.2.2.5.2      | Exploración y Evaluación Minera   |   |
| 2.2.2.5.3      | Programas de Informática y Base de Datos  |   |
| 2.2.2.5.4      | Originales para Esparcimiento, Literarios o Artísticos  |   |
| 2.2.2.5.5      | Otros Activos Fijos Intangibles   |   |
|                |   |   |
| <b>2.2.3</b>   | <b>Incremento de Existencias</b>  | - |
| 2.2.3.1        | Materiales y Suministros  |   |
| 2.2.3.2        | Materias Primas   |   |
| 2.2.3.3        | Trabajos en Curso   |   |
| 2.2.3.4        | Bienes Terminados   |   |
| 2.2.3.5        | Bienes de Venta   |   |
| 2.2.3.6        | Bienes en Tránsito  |   |
| 2.2.3.7        | Existencias de Materiales de Seguridad y Defensa  |   |

| Código       | Concepto   |                      |
|--------------|--|----------------------|
| <b>2.2.4</b> | <b>Objetos de Valor</b>  | -                    |
| 2.2.4.1      | Metales y Piedras Preciosas  |                      |
| 2.2.4.2      | Antigüedades y Otros Objetos de Arte   |                      |
| 2.2.4.3      | Otros Objetos de Valor   |                      |
| <b>2.2.5</b> | <b>Activos No Producidos</b>   | -                    |
| 2.2.5.1      | Activos Intangibles No Producidos de Origen Natural  | -                    |
| 2.2.5.1.1    | Tierras y Terrenos (MEFP 7.70)   |                      |
| 2.2.5.1.2    | Recursos Minerales y Energéticos   |                      |
| 2.2.5.1.3    | Recursos Biológicos No Cultivados  |                      |
| 2.2.5.1.4    | Recursos Hídricos  |                      |
| 2.2.5.1.5    | Otros Activos de Origen Natural  |                      |
| 2.2.5.2      | Activos Intangibles No Producidos (MEFP 7.78)  | -                    |
| 2.2.5.2.1    | Derechos Patentados  |                      |
| 2.2.5.2.2    | Arrendamientos Operativos Comerciales  |                      |
| 2.2.5.2.3    | Fondos de Comercio Adquiridos  |                      |
| 2.2.5.2.4    | Otros Activos Intangibles No Producidos  |                      |
| <b>2.2.6</b> | <b>Transferencias y Asignaciones y Donativos de Capital Otorgados</b>                              | -                    |
| 2.2.6.1      | Al Sector Privado  | -                    |
| 2.2.6.1.1    | Ayuda a Personas   |                      |
| 2.2.6.1.2    | Ayuda a Instituciones  |                      |
| 2.2.6.1.3    | Instituciones de Interés Público   |                      |
| 2.2.6.1.4    | Desastres Naturales  |                      |
| 2.2.6.2      | Al Sector Público  | -                    |
| 2.2.6.2.1    | A la Federación  | -                    |
| 2.1.6.2.1.1  | Transferencias Internas y Asignaciones   |                      |
| 2.1.6.2.1.2  | Transferencias al resto del sector público   |                      |
| 2.1.6.2.1.3  | Transferencias de Fideicomisos, Mandatos y Contratos análogos                                      |                      |
| 2.2.6.2.2    | A Entidades Federativas  |                      |
| 2.2.6.2.3    | A Municipios   |                      |
| 2.2.6.3      | Al Sector Externo  | -                    |
| 2.2.6.3.1    | A Gobiernos Extranjeros  |                      |
| 2.2.6.3.2    | A Organismos Internacionales   |                      |
| 2.2.6.3.3    | Al Sector Privado Externo  |                      |
| <b>2.2.7</b> | <b>Inversión Financiera con Fines de Política Económica</b>  | -                    |
| 2.2.7.1      | Acciones y Participaciones de Capital  | -                    |
| 2.2.7.1.1    | Interna  | -                    |
| 2.2.7.1.1.1  | Sector Público   |                      |
| 2.2.7.1.1.2  | Sector Privado   |                      |
| 2.2.7.1.2    | Externa  |                      |
| 2.2.7.2      | Valores Representativos de Deuda Adquiridos con Fines de Política Económica                        |                      |
| 2.2.7.3      | Obligaciones Negociables Adquiridas con Fines de Política Económica                                |                      |
| 2.2.7.4      | Concesión de Préstamos   | -                    |
| 2.2.7.4.1    | Interna  | -                    |
| 2.2.7.4.1.1  | Sector Público   |                      |
| 2.2.7.4.1.2  | Sector Privado   |                      |
| 2.2.7.4.2    | Externa  |                      |
|              |  | <b>110.00</b>        |
|              | <b>TOTAL DEL GASTO</b>   | <b>36,181,549.00</b> |
| <b>3</b>     | <b>FINANCIAMIENTO</b>  | <b>57,941,722.00</b> |
| <b>3.1</b>   | <b>FUENTES FINANCIERAS</b>   | <b>29,772,476.00</b> |
| <b>3.1.1</b> | <b>Disminución de Activos Financieros</b>  | <b>7,936,760.00</b>  |
| 3.1.1.1      | Disminución de Activos Financieros Corrientes (Circulantes)  | 7,933,186.00         |
| 3.1.1.1.1    | Disminución de Caja y Bancos (Efectivo y Equivalentes)   | 7,933,186.00         |
| 3.1.1.1.1.1  | Efectivo   | -                    |
| 3.1.1.1.1.2  | Bancos / Tesorería   | -                    |
| 3.1.1.1.1.3  | Bancos / Dependencias y Otros  | 47,980.00            |
| 3.1.1.1.1.4  | Inversiones Temporales (Hasta 3 meses)   | 7,885,206.00         |
| 3.1.1.1.1.5  | Fondos con Afectación Específica   | -                    |
| 3.1.1.1.1.6  | Depósitos de Fondos de Terceros en garantía y Administración                                       | -                    |
| 3.1.1.1.1.7  | Otro Efectivo y Equivalentes   | -                    |
| 3.1.1.1.2    | Disminución de Inversiones Financieras de Corto Plazo (Derechos a Recibir Efectivo o Equivalentes) | -                    |
| 3.1.1.1.2.1  | Títulos y Valores  |                      |
| 3.1.1.1.2.2  | Acciones y Participaciones de Capital  |                      |

| Código        | Concepto  |                   |
|---------------|---|-------------------|
| 3.1.1.1.2.3   | Otras Inversiones Financieras   |                   |
| 3.1.1.1.3     | Disminución de Cuentas por Cobrar   | -                 |
| 3.1.1.1.3.1   | Cuentas por Cobrar  |                   |
| 3.1.1.1.3.2   | Deudores Diversos por Cobrar  |                   |
| 3.1.1.1.3.3   | Ingresos por Recuperar  |                   |
| 3.1.1.1.3.4   | Deudores por Anticipos de la Tesorería  |                   |
| 3.1.1.1.4     | Disminución de Documentos por Cobrar  | -                 |
| 3.1.1.1.4.1   | Otros Derechos a Recibir Efectivo o Equivalentes                                |                   |
| 3.1.1.1.5     | Recuperación de Préstamos Otorgados de Corto Plazo                              |                   |
| 3.1.1.1.6     | Disminución de Otros Activos Financieros Corrientes                             | -                 |
| 3.1.1.1.6.1   | Anticipo a Proveedores por Adquisición de Bienes y Prestación de Servicios      |                   |
| 3.1.1.1.6.2   | Anticipo a Proveedores por Adquisición de Bienes Inmuebles y Muebles            |                   |
| 3.1.1.1.6.3   | Anticipo a Proveedores por Adquisición de Bienes Intangibles                    |                   |
| 3.1.1.1.6.4   | Anticipo a Contratistas por Obras Públicas                                      |                   |
| 3.1.1.1.6.5   | Otros Derechos a Recibir Bienes o Servicios                                     |                   |
| 3.1.1.1.6.6   | Disminución de Otros Activos Circulantes  |                   |
| 3.1.1.2       | Disminución de Activos Financieros No Corrientes                                | 3,574.00          |
| 3.1.1.2.1     | Recuperación de Inversiones Financieras a Largo Plazo con Fines de Liquidez     | -                 |
| 3.1.1.2.1.1   | Venta de Acciones y Participaciones de Capital                                  | -                 |
| 3.1.1.2.1.1.1 | Internos  |                   |
| 3.1.1.2.1.1.2 | Externos  |                   |
| 3.1.1.2.1.2   | Venta de Títulos y Valores Representativos de la Deuda                          |                   |
| 3.1.1.2.1.3   | Venta de Obligaciones Negociables   |                   |
| 3.1.1.2.1.4   | Recuperación de Préstamos   | -                 |
| 3.1.1.2.1.4.1 | Internos  |                   |
| 3.1.1.2.1.4.2 | Externos  |                   |
| 3.1.1.2.2     | Disminución de Otros Activos Financieros No Corrientes                          | 3,574.00          |
| 3.1.1.2.2.1   | Documentos por Cobrar   |                   |
| 3.1.1.2.2.2   | Deudores Diversos   | -                 |
| 3.1.1.2.2.3   | Otros Derechos a Recibir Efectivo o Equivalentes                                | -                 |
| 3.1.1.2.2.4   | Activos Diferidos   |                   |
| 3.1.1.2.2.5   | Otros Activos   | 3,574.00          |
|               |   |                   |
| <b>3.1.2</b>  | <b>Incremento de Pasivos</b>  | <b>331,294.00</b> |
| 3.1.2.1       | Incremento de Pasivos Corrientes  | 331,294.00        |
| 3.1.2.1.1     | Incremento de Cuentas por Pagar   | 331,294.00        |
| 3.1.2.1.1.1   | Servicios Personales  |                   |
| 3.1.2.1.1.2   | Proveedores por Pagar   | -                 |
| 3.1.2.1.1.3   | Contratistas por Obras Públicas por Pagar                                       |                   |
| 3.1.2.1.1.4   | Participaciones y Aportaciones por Pagar  |                   |
| 3.1.2.1.1.5   | Transferencias Otorgadas por Pagar  |                   |
| 3.1.2.1.1.6   | Intereses y Comisiones por Pagar  |                   |
| 3.1.2.1.1.7   | Retenciones y Contribuciones por Pagar  | 331,294.00        |
| 3.1.2.1.1.8   | Devoluciones de Contribuciones por Pagar  |                   |
| 3.1.2.1.1.9   | Otras Cuentas por Pagar   |                   |
| 3.1.2.1.2     | Incremento de Documentos por Pagar  | -                 |
| 3.1.2.1.2.1   | Documentos Comerciales por Pagar  |                   |
| 3.1.2.1.2.2   | Documentos con Contratistas por Obras Públicas por Pagar                        |                   |
| 3.1.2.1.2.3   | Otros Documentos por Pagar  |                   |
| 3.1.2.1.2.4   | Títulos y Valores de la Deuda Pública Interna                                   |                   |
| 3.1.2.1.2.5   | Títulos y Valores de la Deuda Pública Externa                                   |                   |
| 3.1.2.1.3     | Conversión de Deuda Pública a Largo Plazo en Porción Circulante                 | -                 |
| 3.1.2.1.3.1   | Conversión de Títulos y Valores de Largo Plazo en Corto Plazo                   | -                 |
| 3.1.2.1.3.1.1 | Porción de Corto Plazo de Títulos y Valores de la Deuda Pública Interna de L.P. |                   |
| 3.1.2.1.3.1.2 | Porción de Corto Plazo de Títulos y Valores de la Deuda Pública Externa de L.P. |                   |
| 3.1.2.1.3.2   | Conversión de Préstamos de Largo Plazo en Corto Plazo                           | -                 |
| 3.1.2.1.3.2.1 | Porción a Corto Plazo de Préstamos de la Deuda Pública Interna de L.P.          |                   |
| 3.1.2.1.3.2.2 | Porción a Corto Plazo de Préstamos de la Deuda Pública Externa de L.P.          |                   |
| 3.1.2.1.4     | Incremento de Otros Pasivos de Corto Plazo                                      | -                 |
| 3.1.2.1.4.1   | Pasivos Diferidos   |                   |
| 3.1.2.1.4.2   | Fondos y Bienes de Terceros   |                   |
| 3.1.2.1.4.3   | Otros Pasivos   |                   |

| Código        | Concepto  |                       |
|---------------|---|-----------------------|
| 3.1.2.2       | Incremento de Pasivo No Corrientes  | -                     |
|               |   |                       |
| 3.1.2.2.1     | Incremento de Cuentas por Pagar a Largo Plazo   | -                     |
| 3.1.2.2.1.1   | Proveedores por Pagar   |                       |
| 3.1.2.2.1.2   | Contratistas por Obras Públicas por Pagar   |                       |
| 3.1.2.2.2     | Incremento de Documentos por Pagar a Largo Plazo  | -                     |
| 3.1.2.2.2.1   | Documentos Comerciales por Pagar  |                       |
| 3.1.2.2.2.2   | Documentos con Contratistas por Obras Públicas por Pagar  |                       |
| 3.1.2.2.2.3   | Otros documentos por Pagar  |                       |
|               |   |                       |
| 3.1.2.2.3     | Colocación de Títulos y Valores a Largo Plazo   | -                     |
| 3.1.2.2.3.1   | Colocación de Títulos y Valores de la Deuda Pública Interna                                       |                       |
| 3.1.2.2.3.2   | Colocación de Títulos y Valores de la Deuda Pública Externa                                       |                       |
| 3.1.2.2.4     | Obtención de Préstamos de la Deuda Pública a Largo Plazo  | -                     |
| 3.1.2.2.4.1   | Obtención de Préstamos Internos   |                       |
| 3.1.2.2.4.2   | Obtención de Préstamos Externos   |                       |
|               |   |                       |
| 3.1.2.2.5     | Incremento de Otros Pasivos a Largo Plazo   | -                     |
| 3.1.2.2.5.1   | Pasivos Diferidos   |                       |
| 3.1.2.2.5.2   | Fondos y Bienes de Terceros   |                       |
| 3.1.2.2.5.3   | Otros Pasivos   |                       |
|               |   |                       |
| <b>3.1.3</b>  | <b>Incremento de Patrimonio</b>   | <b>21,504,422.00</b>  |
|               |   |                       |
|               | <b>TOTAL DE FUENTES FINANCIERAS</b>   | <b>29,772,476.00</b>  |
|               |   |                       |
| <b>3.2</b>    | <b>APLICACIONES FINANCIERAS (Usos)</b>  | <b>28,169,246.00</b>  |
|               |   |                       |
| <b>3.2.1</b>  | <b>Incremento de Activos Financieros</b>  | <b>- 3,703,573.00</b> |
| 3.2.1.1       | Incremento de Activos Financieros Corrientes (Circulantes)  | -                     |
| 3.2.1.1.1     | Incremento de Caja y Bancos (Efectivo y Equivalentes)   | -                     |
| 3.2.1.1.1.1   | Efectivo  |                       |
| 3.2.1.1.1.2   | Bancos / Tesorería  |                       |
| 3.2.1.1.1.3   | Bancos / Dependencias y Otros   |                       |
| 3.2.1.1.1.4   | Inversiones Temporales ( Hasta 3 Meses)   |                       |
| 3.2.1.1.1.5   | Fondos con Afectación Específica  |                       |
| 3.2.1.1.1.6   | Depósitos de Fondo de Terceros en Garantía y/o Administración                                     |                       |
| 3.2.1.1.1.7   | Otro Efectivo y Equivalentes  |                       |
| 3.2.1.1.2     | Incremento de Inversiones Financieras de Corto Plazo (Derechos a recibir Efectivo o Equivalentes) | -                     |
| 3.2.1.1.2.1   | Títulos y Valores   |                       |
| 3.2.1.1.2.2   | Acciones y Participaciones de Capital   |                       |
| 3.2.1.1.2.3   | Otras Inversiones Financieras   |                       |
| 3.2.1.1.3     | Incremento de Cuentas por Cobrar  | 1,603,230.00          |
| 3.2.1.1.3.1   | Cuentas por Cobrar  | 1,603,230.00          |
| 3.2.1.1.3.2   | Deudores Diversos por Cobrar  |                       |
| 3.2.1.1.3.3   | Ingresos por Recuperar  |                       |
| 3.2.1.1.3.4   | Deudores por Anticipos de Tesorería   |                       |
| 3.2.1.1.4     | Incremento de Documentos por Cobrar   | -                     |
| 3.2.1.1.4.1   | Otros Derechos a Recibir Efectivo o Equivalentes  |                       |
| 3.2.1.1.5     | Préstamos Otorgados de Corto Plazo  |                       |
|               |   |                       |
| 3.2.1.1.6     | Incremento de Otros Activos Financieros Corrientes  | -                     |
| 3.2.1.1.6.1   | Anticipo a Proveedores por Adquisición de Bienes y Prestación de Servicios                        |                       |
| 3.2.1.1.6.2   | Anticipo a Proveedores por Adquisición de Bienes Inmuebles y Muebles                              |                       |
| 3.2.1.1.6.3   | Anticipo a Proveedores por Adquisición de Bienes Intangibles                                      |                       |
| 3.2.1.1.6.4   | Anticipo a Contratistas por Obras Públicas  |                       |
| 3.2.1.1.6.5   | Otros Derechos a Recibir Bienes y Servicios   |                       |
| 3.2.1.1.6.6   | Otros Activos Circulantes   |                       |
| 3.2.1.2       | Incremento de Activos Financieros No Corrientes   | - 3,703,573.00        |
| 3.2.1.2.1     | Inversiones Financieras a Largo Plazo con Fines de Liquidez                                       | -                     |
| 3.2.1.2.1.1   | Compra de Acciones y Participaciones de Capital   | -                     |
| 3.2.1.2.1.1.1 | Internos  |                       |
| 3.2.1.2.1.1.2 | Externos  |                       |
| 3.2.1.2.1.2   | Compra de Títulos y Valores Representativos de la Deuda   |                       |
| 3.2.1.2.1.3   | Compra de Obligaciones negociables  |                       |
| 3.2.1.2.1.4   | Concesión de Préstamos  | -                     |
| 3.2.1.2.1.4.1 | Internos  |                       |



| Código        | Concepto   |                      |
|---------------|--|----------------------|
| 3.2.1.2.1.4.2 | Externos   |                      |
| 3.2.1.2.2     | Incremento de Otros Activos Financieros No Corrientes  | - 3,703,573.00       |
| 3.2.1.2.2.1   | Documentos por Cobrar  |                      |
| 3.2.1.2.2.2   | Deudores Diversos  |                      |
| 3.2.1.2.2.3   | Otros Derechos a Recibir Efectivo y Equivalentes   |                      |
| 3.2.1.2.2.4   | Activos Diferidos  |                      |
| 3.2.1.2.2.5   | Otros Activos  | - 3,703,573.00       |
| <b>3.2.2</b>  | <b>Disminución de Pasivos</b>  | <b>31,872,819.00</b> |
| 3.2.2.1       | Disminución de Pasivos Corrientes  | 31,872,819.00        |
| 3.2.2.1.1     | Disminución de Cuentas por Pagar   | -                    |
| 3.2.2.1.1.1   | Servicios Personales por Pagar   |                      |
| 3.2.2.1.1.2   | Proveedores por Pagar  |                      |
| 3.2.2.1.1.3   | Contratistas por Obras Públicas por Pagar  |                      |
| 3.2.2.1.1.4   | Participaciones y Aportaciones por Pagar   |                      |
| 3.2.2.1.1.5   | Transferencias Otorgadas por Pagar   |                      |
| 3.2.2.1.1.6   | Intereses y Comisiones y otros gastos de la Deuda Pública por Pagar                            |                      |
| 3.2.2.1.1.7   | Retenciones y Contribuciones por Pagar   |                      |
| 3.2.2.1.1.8   | Devoluciones de la Ley de Ingresos por Pagar   |                      |
| 3.2.2.1.1.9   | Otras Cuentas por Pagar  |                      |
| 3.2.2.1.2     | Disminución de Documentos por Pagar  | -                    |
| 3.2.2.1.2.1   | Documentos Comerciales por Pagar   |                      |
| 3.2.2.1.2.2   | Documentos con Contratistas por Obras Públicas por Pagar                                       |                      |
| 3.2.2.1.2.3   | Otros Documentos por Pagar   |                      |
| 3.2.2.1.2.4   | Títulos y Valores de la Deuda Pública Interna  |                      |
| 3.2.2.1.2.5   | Títulos y Valores de la Deuda Pública Externa  |                      |
| 3.2.2.1.3     | Amortización de la Porción Circulante de la Deuda Pública de Largo Plazo                       | 31,872,819.00        |
| 3.2.2.1.3.1   | Amortización de la Porción Circulante de la Deuda Pública de L.P. en Títulos y Valores         | -                    |
| 3.2.2.1.3.1.1 | Amortización de la Porción Circulante de la Deuda Pública Interna de L.P. en Títulos y Valores |                      |
| 3.2.2.1.3.1.2 | Amortización de la Porción de la Deuda Pública Externa de L.P. En Títulos y Valores            |                      |
| 3.2.2.1.3.2   | Amortización de la Porción Circulante de la Deuda Pública de L.P. en Préstamos                 | 31,872,819.00        |
| 3.2.2.1.3.2.1 | Amortización de la Porción Circulante de la Deuda Pública Interna de L.P. en Préstamos         | 31,872,819.00        |
| 3.2.2.1.3.2.2 | Amortización de la Porción Circulante de la Deuda Pública Externa de L.P. en Préstamos         |                      |
| 3.2.2.1.4     | Disminución de Otros Pasivos de Corto Plazo  | -                    |
| 3.2.2.1.4.1   | Pasivos Diferidos  |                      |
| 3.2.2.1.4.2   | Fondos y Bienes de Terceros en Garantía y/o Administración                                     |                      |
| 3.2.2.1.4.3   | Otros Pasivos  |                      |
| 3.2.2.2       | Disminución de Pasivos No Corrientes   | -                    |
| 3.2.2.2.1     | Disminución de Cuentas por Pagar a Largo Plazo   | -                    |
| 3.2.2.2.1.1   | Proveedores por Pagar  |                      |
| 3.2.2.2.1.2   | Contratistas por Obras Públicas por Pagar  |                      |
| 3.2.2.2.2     | Disminución de Documentos por Pagar a Largo Plazo  | -                    |
| 3.2.2.2.2.1   | Documentos Comerciales por Pagar   |                      |
| 3.2.2.2.2.2   | Documentos con Contratistas por Obras Públicas por Pagar                                       |                      |
| 3.2.2.2.2.3   | Otros Documentos por Pagar   |                      |
| 3.2.2.2.3     | Conversión de Deuda Pública de Largo Plazo en Porción Circulante                               | -                    |
| 3.2.2.2.3.1   | Conversión de Títulos y Valores de Largo Plazo en Corto Plazo                                  | -                    |
| 3.2.2.2.3.1.1 | Porción de Corto Plazo de Títulos y Valores de la Deuda Pública Interna                        |                      |
| 3.2.2.2.3.1.2 | Porción de Corto Plazo de Títulos y Valores de la Deuda Pública Externa                        |                      |
| 3.2.2.2.3.2   | Conversión de Préstamos de Largo Plazo en Corto Plazo  | -                    |
| 3.2.2.2.3.2.1 | Porción a Corto Plazo de Préstamos de la Deuda Pública Interna                                 |                      |
| 3.2.2.2.3.2.2 | Porción a Corto Plazo de Préstamos de la Deuda Pública Externa                                 |                      |
| 3.2.2.2.4     | Disminución de Otros Pasivos de Largo Plazo  | -                    |
| 3.2.2.2.4.1   | Pasivos Diferidos  |                      |
| 3.2.2.2.4.2   | Fondos y Bienes de Terceros en Garantía y/o Administración                                     |                      |
| 3.2.2.2.4.3   | Otros Pasivos  |                      |
| <b>3.2.3</b>  | <b>Disminución de Patrimonio</b>   |                      |
|               |  |                      |
|               | <b>TOTAL APLICACIONES FINANCIERAS</b>  | <b>28,169,246.00</b> |

X\* Refiere a la desagregación que obtuvieron las unidades administrativas o instancias competentes en materia de Contabilidad Gubernamental y de Ingresos, de cada orden de gobierno, del Clasificador por Rubros de Ingresos, armonizado a 2 dígitos, de acuerdo a sus necesidades en tercer y cuarto dígito, Clase y Concepto respectivamente.

X† Refiere a la desagregación que obtuvieron las unidades administrativas o instancias competentes en materia de Contabilidad Gubernamental y de Ingresos, de cada orden de gobierno, del Clasificador por Rubros de Ingresos, armonizado a 2 dígitos, de acuerdo a sus necesidades en tercer y cuarto dígito, Clase y Concepto respectivamente.

## SISTEMA ESTATAL DE EVALUACIÓN

PROGRESO FIDEICOMISO PROMOTOR URBANO DE SONORA

CUENTA PÚBLICA 2022

## ANÁLISIS DE LAS VARIACIONES PROGRAMÁTICO-PRESUPUESTAL

**Metas Programadas y Realizadas**

Meta 1: alcanzar ventas por \$15,500,474 por renta de 10 espacios del centro de gobierno, y de ingresos financieros \$501,579.00 así mismo de \$ 54,854,234 para el pago de la deuda, dando un total de ingresos de \$ 70,856,288. Se informa que en el mes de abril el cliente fideicomiso puente colorado dejó las oficinas en el centro de gobierno, quedando solo 9 espacios en renta.

Meta 2: entregar al Fideicomitente y Fideicomisario Gobierno del Estado de Sonora \$9,000,000.00 al 31 de diciembre.

Meta 3: índice de calidad en los informes trimestrales.

**PARTIDAS**

11301 Sueldos.- Se programan \$1,651,104.00 y se alcanzan solo \$1,495,877.00 es decir solo se ejercen el 91%. Se le retiran \$19.00.

13102 Prima quinquenal al personal burocrático.- Se programan \$269,111.00 y se alcanzan solo \$237,730.00 es decir solo se ejercen el 88%.

13201 Prima de vacaciones y dominical.- Se programan \$120,000.00, y se alcanzan solo \$99,092.00 es decir solo se ejercen el 83%.

13202 Aguinaldo o gratificación de fin de año.- Se programan \$283,683.00 y se alcanzan solo \$247,605.00 es decir solo se ejercen el 87%.

13206 Ayuda para despensa.- Se programan \$72,000.00 y se alcanzan solo \$62,880.00 es decir solo se ejercen el 87%.

13207 Bono día de las madres.- Se programan \$1,323.00 y se alcanzan solo \$1,250.00 es decir solo se ejercen el 94%.

13209 Bono día del padre.- Se programan \$1,365.00 y se alcanzan solo \$900.00 es decir solo se ejercen el 66%.

13403 Estímulos al personal de confianza.- Se programan \$129,654.00 y se alcanzan solo \$88,200.00 es decir solo se ejercen el 68%.

14101 Cuotas por servicios médicos ISSSTESON.- Se programan \$407,641.00 y se alcanzan solo \$291,576.00 es decir solo se ejercen el 72%. Se le retiran \$5,249.00.

14102 Cuotas por seguro de vida ISSSTESON.- Se programan \$20.00 y se alcanzan solo \$11.00 es decir solo se ejercen el 55%.

14103 Cuotas por seguro de retiro al ISSSTESON.- Se programan \$336.00 y se le transfieren \$113.00 pesos y se alcanzan solo \$449.00 es decir solo se ejercen el 100%.

14104 Asignaciones para préstamos a corto plazo.- Se programan \$11,580.00 y se alcanzan solo \$8,883.00 es decir solo se ejercen el 77%.

14106 Otras prestaciones de seguridad social.- Se programan \$476,580.00 y se alcanzan solo \$337,522.00 es decir se ejercen el 71%.

## SISTEMA ESTATAL DE EVALUACIÓN

PROGRESO FIDEICOMISO PROMOTOR URBANO DE SONORA

CUENTA PÚBLICA 2022

## ANÁLISIS DE LAS VARIACIONES PROGRAMÁTICO-PRESUPUESTAL

14107 Cuotas para infraestructura, equipamiento y mantenimiento.- Se programan \$23,160.00 y se alcanzan solo \$17,766.00 es decir solo se ejercen el 77%.

1500.- Estímulos al personal por años trabajados.- se programan 128,879.00 y se alcanzan solo 134,034.00es decir se alcanzan el 100% y se le transfieren \$5,155.00

**Cabe informar que EL C.P. PEDRO OROZCO VILLEGAS se jubiló a partir de octubre del 2022.**

**2000 materiales y suministros**

21101 Materiales útiles y equipos menores de oficina.- Se programan \$39,075.00 y se alcanzan solo \$23,916.00 es decir solo se ejercen el 61%.

21401 Materiales y útiles para el procesamiento en eq. Y bienes informáticos.- Se programan \$31,500.00 y se alcanzan solo \$17,682.00 es decir se ejerce el 56%.

21501 Material para Información.- Se programan \$3,061.00 y se alcanzan solo \$0.00 es decir se ejerce el 0%.

21601 Material de Limpieza.- Se programan \$3,150.00 y se alcanzan solo \$2,489.00 es decir se ejerce el 79%.

22101 Productos alimenticios para el personal en las Instalaciones.- Se programan \$10,000.00 y se alcanzan solo \$0.00 es decir se ejerce el 0%.

23501 Productos químicos, farmacéuticos y de laboratorio adquiridos como materia prima Se programan \$1,260.00 y se alcanzan solo 1,194.00 es decir solo se ejercen el 95%.

24601 Material eléctrico y electrónico.- Se programan \$49,569.00 y se alcanzan solo \$0.00 es decir solo se ejercen el 0%.

29201.- Herramientas refacciones y accesorios menores. - Se programan \$0.00 y se alcanzan 2,450.00 por lo que se le transfieren \$2,450.00 ejerciéndose el 100%.

**SE INFORMA QUE EN ESTE FIDEICOMISO NO HAY TANTO GASTO, SIN EMBARGO SE CUMPLEN LAS METAS DEL MISMO.**

**3000 Servicios Generales**

31101 Energía Eléctrica.- Se programan \$31,946.00 y se alcanzan solo \$27,798.00 es decir solo se ejercen el 87%.

31301 Agua Potable.- Se programan \$2,104.00 y se alcanzan \$0.00 es decir solo se ejercen el 0%.

31401 Telefonía tradicional.- Se programan \$29,409.00 y se alcanzan solo \$22,132.00 es decir solo se ejercen el 75%.

331801.- Servicios postales.- no se programa pero por la pandemia el fiduciario a la fecha todavía trabaja desde casa y se necesita enviar y recibir desde la ciudad de Tijuana baja california los contratos de arrendamiento y de comodato de parte de nuestro fiduciario por lo que se realizó una transferencia por \$1,687.00 los cuales se ejercieron al 100%.

33101 Servicios legales de contabilidad auditorías y relacionados.- Se programan \$472,500.00 y se alcanzan solo \$335,675.00 es decir solo se ejercen el 91%. De esta partida se transfieren \$105,054.00 a la partida servicios financieros y bancarios.

33201.- inspección de edificios.- no se programa pero el comité técnico autorizo que se llevaran a cabo dos dictámenes, uno estructural y el otro eléctrico, por lo que se realiza una transparencia de la cuenta de mantenimiento de edificios por \$461,578.00 ejerciéndose el 100%

## SISTEMA ESTATAL DE EVALUACIÓN

PROGRESO FIDEICOMISO PROMOTOR URBANO DE SONORA

CUENTA PÚBLICA 2022

## ANÁLISIS DE LAS VARIACIONES PROGRAMÁTICO-PRESUPUESTAL

33401 servicios de capacitación.- se programan \$20,000.000 y se alcanzan \$16,200.00 es decir el 81%.

34101 Servicios Financieros y bancarios.- Se programan \$500,000.00 y se alcanzan solo \$605,054.00 es decir solo se ejercen el 100% y se le transfieren \$105,054.00 de servicios legales de contabilidad.

35101 Mantenimiento y Conservación de inmuebles.- Se programan \$1,232,944.00 por los cuales se toma saldo de esta cuenta para realizar transferencia a refacciones y accesorios menores de edificios por \$2,450.54 y a impuestos y derechos por \$108,418.00 a servicio postal \$1,686.95 y \$461,578.00 para inspección de edificios quedando y\$13,800 para limpieza y manejo de desechos y \$874.88 para impuestos sobre nómina un saldo de \$661,190.00 y se alcanzan solo \$446,637.00 es decir solo se ejercen el 69%.

35302 Mantenimiento y Conservación de Bienes Informáticos.- Se programan \$31,500.00 y se alcanzan solo \$18,640.00 es decir solo se ejercen el 59%.

35701 Mantenimiento y Conservación de Maquinaria y Equipo.- Se programan \$8,400.00 y se alcanzan solo \$4,990.00 es decir solo se ejercen el 59%.

35801 Servicios de Limpieza y manejo de desechos.- Se programan \$72,000.00 y se alcanzan \$85,800.00 es decir se ejerce el 100%, se le transfieren 13,800.00

39201 Impuestos y derechos.- Se programan \$837,200.00 y se alcanzan \$945,618.00 es decir se ejerce el 100%, por lo que se realiza para dar suficiencia una transferencia de \$108,418.00 tomada de mantenimiento de inmuebles

39801 Impuestos sobre nóminas.- Se programan \$50,000.00 y se alcanzan \$50,875.00 es decir se ejerce el 100%, se le transfieren 4875.00

**SE INFORMA QUE EN ESTE FIDEICOMISO NO HAY TANTO GASTO, SIN EMBARGO SE CUMPLEN LAS METAS DEL MISMO.**

**9000 Deuda publica**

9000.- entregas al fideicomitente.- Se programan \$9,000,000.00 y nuestro comité técnico aprobó la entrega de \$9,000,000.00 para este ejercicio por lo que se alcanza a la fecha \$9,000,000.00 es decir se ejerce el 100%.

91101.- amortización de la deuda interna por emisión de títulos y.- Se programan \$31,872,819.00 y se alcanzan \$31,872,819.00 es decir se ejerce el 100%.

91102.- pago de intereses de corto plazo.- Se programan \$22,981,415.00 y se alcanzan \$26,380,071.00 es decir se ejerce el 100%, se amplía por parte del fideicomitente y fideicomisario gobierno del estado \$3,398,656.00.

**Por lo que la secretaria de hacienda nos envió un oficio donde nos dice por qué se pagaron más interés de lo presupuestado.**

CP. NALLELY VILLA RUIZ MFCG y PCCAG

ANA GABRIELA PÉREZ MORALES

ANEXO 3

“GUÍA DE CUMPLIMIENTO DE LA LEY DE DISCIPLINA FINANCIERA DE LAS ENTIDADES FEDERATIVAS Y LOS MUNICIPIOS”

| PROGRESO FIDEICOMISO PROMOTOR URBANO DE SONORA  |   |                               |  |                                    |                   |                               |            |                |   |
|---|---|-------------------------------|--|------------------------------------|-------------------|-------------------------------|------------|----------------|---|
| Guía de Cumplimiento de la Ley de Disciplina Financiera de las Entidades Federativas y Municipios |   |                               |  |                                    |                   |                               |            |                |   |
| Del 01 de ENERO al 31 de DICIEMBRE de 2022  |   |                               |  |                                    |                   |                               |            |                |   |
| Indicadores de Observancia (c)  | Implementación  |                               |  |                                    | Resultado         |                               |            | Fundamento (h) | Comentarios (i)   |
|   | SI  |                               | NO   |                                    | Monto o valor (f) | Unidad (pesos/porcentaje) (g) |            |                |   |
|   |   | Mecanismo de Verificación (d) |  | Fecha estimada de cumplimiento (e) |                   |                               |            |                |   |
| <b>INDICADORES PRESUPUESTARIOS</b>  |   |                               |  |                                    |                   |                               |            |                |   |
| <b>A. INDICADORES CUANTITATIVOS</b>   |   |                               |  |                                    |                   |                               |            |                |   |
| <b>1</b>  | <b>Balance Presupuestario Sostenible (j)</b>  |                               |  |                                    |                   |                               |            |                |   |
| a.  | Propuesto   | X                             | Iniciativa de Ley de Ingresos y Proyecto de Presupuesto de Egresos |                                    |                   | -                             | 54,854,234 | pesos          | Art. 6 y 19 de la LDF <a href="https://drive.google.com/file/d/1Ccb6xoCpjdOBKY82rnta5l-OmZFAWC-g/view?usp=share_link">https://drive.google.com/file/d/1Ccb6xoCpjdOBKY82rnta5l-OmZFAWC-g/view?usp=share_link</a>     |
| b.  | Estimada/Aprobado   | X                             | Ley de Ingresos y Presupuesto de Egresos                           |                                    |                   | -                             | 54,854,234 | pesos          | Art. 6 y 19 de la LDF <a href="https://drive.google.com/file/d/1Ccb6xoCpjdOBKY82rnta5l-OmZFAWC-g/view?usp=share_link">https://drive.google.com/file/d/1Ccb6xoCpjdOBKY82rnta5l-OmZFAWC-g/view?usp=share_link</a>     |
| c.  | Devengado   | X                             | Cuenta Pública / Formato 4 LDF                                     |                                    |                   | -                             | 54,641,173 | pesos          | Art. 6 y 19 de la LDF <a href="https://drive.google.com/file/d/1UcXVAKu6O9ArALLIEKLR75E4BYUFY8H/view?usp=share_link">https://drive.google.com/file/d/1UcXVAKu6O9ArALLIEKLR75E4BYUFY8H/view?usp=share_link</a>       |
| <b>2</b>  | <b>Balance Presupuestario de Recursos Disponibles Sostenible (k)</b>  |                               |  |                                    |                   |                               |            |                |   |
| a.  | Propuesto   | X                             | Iniciativa de Ley de Ingresos y Proyecto de Presupuesto de Egresos |                                    |                   | -                             | 54,854,234 | pesos          | Art. 6 y 19 de la LDF <a href="https://drive.google.com/file/d/1Ccb6xoCpjdOBKY82rnta5l-OmZFAWC-g/view?usp=share_link">https://drive.google.com/file/d/1Ccb6xoCpjdOBKY82rnta5l-OmZFAWC-g/view?usp=share_link</a>     |
| b.  | Estimada/Aprobado   | X                             | Ley de Ingresos y Presupuesto de Egresos                           |                                    |                   | -                             | 54,854,234 | pesos          | Art. 6 y 19 de la LDF <a href="https://drive.google.com/file/d/1Ccb6xoCpjdOBKY82rnta5l-OmZFAWC-g/view?usp=share_link">https://drive.google.com/file/d/1Ccb6xoCpjdOBKY82rnta5l-OmZFAWC-g/view?usp=share_link</a>     |
| c.  | Devengado   | X                             | Cuenta Pública / Formato 4 LDF                                     |                                    |                   | -                             | 54,641,173 | pesos          | Art. 6 y 19 de la LDF <a href="https://drive.google.com/file/d/1UcXVAKu6O9ArALLIEKLR75E4BYUFY8H/view?usp=share_link">https://drive.google.com/file/d/1UcXVAKu6O9ArALLIEKLR75E4BYUFY8H/view?usp=share_link</a>       |
| <b>3</b>  | <b>Financiamiento Neto dentro del Techo de Financiamiento Neto (l)</b>  |                               |  |                                    |                   |                               |            |                |   |
| a.  | Propuesto   | X                             | Iniciativa de Ley de Ingresos                                      |                                    |                   | -                             | 31,872,819 | pesos          | Art. 6, 19 y 46 de la LDF <a href="https://drive.google.com/file/d/1Ccb6xoCpjdOBKY82rnta5l-OmZFAWC-g/view?usp=share_link">https://drive.google.com/file/d/1Ccb6xoCpjdOBKY82rnta5l-OmZFAWC-g/view?usp=share_link</a> |
| b.  | Estimada  | X                             | Ley de Ingresos  |                                    |                   | -                             | 31,872,819 | pesos          | Art. 6, 19 y 46 de la LDF <a href="https://drive.google.com/file/d/1Ccb6xoCpjdOBKY82rnta5l-OmZFAWC-g/view?usp=share_link">https://drive.google.com/file/d/1Ccb6xoCpjdOBKY82rnta5l-OmZFAWC-g/view?usp=share_link</a> |
| c.  | Devengado   | X                             | Cuenta Pública / Formato 4 LDF                                     |                                    |                   | -                             | 31,872,819 | pesos          | Art. 6, 19 y 46 de la LDF <a href="https://drive.google.com/file/d/1UcXVAKu6O9ArALLIEKLR75E4BYUFY8H/view?usp=share_link">https://drive.google.com/file/d/1UcXVAKu6O9ArALLIEKLR75E4BYUFY8H/view?usp=share_link</a>   |
| <b>4</b>  | <b>Recursos destinados a la atención de desastres naturales</b>   |                               |  |                                    |                   |                               |            |                |   |
| a.  | Asignación al fideicomiso para desastres naturales (m)  |                               |  |                                    |                   |                               |            |                |   |
| a.1   | Aprobado  |                               | Reporte Trím. Formato 6 a)   |                                    |                   |                               |            | pesos          | Art. 9 de la LDF NO APLICA  |
| a.2   | Pagado  |                               | Cuenta Pública / Formato 6 a)                                      |                                    |                   |                               |            | pesos          | Art. 9 de la LDF NO APLICA  |
| b.  | Aportación promedio realizada por la Entidad Federativa durante los 5 ejercicios previos, para infraestructura dañada por desastres naturales (n) |                               | Autorizaciones de recursos aprobados por el FONDEN                 |                                    |                   |                               |            | pesos          | Art. 9 de la LDF NO APLICA  |
| c.  | Saldo del fideicomiso para desastres naturales (o)  |                               | Cuenta Pública / Auxiliar de Cuentas                               |                                    |                   |                               |            | pesos          | Art. 9 de la LDF NO APLICA  |

CUENTA PÚBLICA 2022

|    |   |  |  |  |  |  |  |       |                  |           |
|----|---|--|--|--|--|--|--|-------|------------------|-----------|
| d. | Costo promedio de los últimos 5 ejercicios de la reconstrucción de infraestructura dañada por desastres naturales (p) |  | Autorizaciones de recursos aprobados por el FONDEN |  |  |  |  | pesos | Art. 9 de la LDF | NO APLICA |
|----|---|--|--|--|--|--|--|-------|------------------|-----------|

|  |   |   |                            |  |  |  |                 |       |                                 |   |
|--|---|---|----------------------------|--|--|--|-----------------|-------|---------------------------------|---|
| <b>5 Techo para servicios personales (q)</b> |   |   |                            |  |  |  |                 |       |                                 |   |
| a.   | Asignación en el Presupuesto de Egresos | X | Reporte Trím. Formato 6 d) |  |  |  | \$ 3,576,437.00 | pesos | Art. 10 y 21 de la LDF          | <a href="https://drive.google.com/file/d/1UcXVAKKu6O9ArAILIEKLR75E4BYUFY8H/view?usp=share_link">https://drive.google.com/file/d/1UcXVAKKu6O9ArAILIEKLR75E4BYUFY8H/view?usp=share_link</a> |
| b.   | Devengado                               | X | Reporte Trím. Formato 6 d) |  |  |  | \$ 3,023,805.00 | pesos | Art. 13 fracc. V y 21 de la LDF | <a href="https://drive.google.com/file/d/1UcXVAKKu6O9ArAILIEKLR75E4BYUFY8H/view?usp=share_link">https://drive.google.com/file/d/1UcXVAKKu6O9ArAILIEKLR75E4BYUFY8H/view?usp=share_link</a> |

|  |   |  |                        |  |  |  |  |       |                        |           |
|--|---|--|------------------------|--|--|--|--|-------|------------------------|-----------|
| <b>6 Previsiones de gasto para compromisos de pago derivados de APPs (r)</b> |   |  |                        |  |  |  |  |       |                        |           |
| a.   | Asignación en el Presupuesto de Egresos |  | Presupuesto de Egresos |  |  |  |  | pesos | Art. 11 y 21 de la LDF | NO APLICA |

|   |           |  |                                    |  |  |  |  |       |                        |           |
|---|-----------|--|------------------------------------|--|--|--|--|-------|------------------------|-----------|
| <b>7 Techo de ADEFAS para el ejercicio fiscal (s)</b> |           |  |                                    |  |  |  |  |       |                        |           |
| a.  | Propuesto |  | Proyecto de Presupuesto de Egresos |  |  |  |  | pesos | Art. 12 y 20 de la LDF | NO APLICA |
| b.  | Aprobado  |  | Reporte Trím. Formato 6 a)         |  |  |  |  | pesos | Art. 12 y 20 de la LDF | NO APLICA |
| c.  | Devengado |  | Cuenta Pública / Formato 6 a)      |  |  |  |  | pesos | Art. 12 y 20 de la LDF | NO APLICA |

**B. INDICADORES CUALITATIVOS**

|   |  |   |   |  |  |  |  |  |                       |   |
|---|--|---|---|--|--|--|--|--|-----------------------|---|
| <b>1 Iniciativa de Ley de Ingresos y Proyecto de Presupuesto de Egresos</b> |  |   |   |  |  |  |  |  |                       |   |
| a.  | Objetivos anuales, estrategias y metas para el ejercicio fiscal (f)                | X | Iniciativa de Ley de Ingresos y Proyecto de Presupuesto de Egresos                      |  |  |  |  |  | Art. 5 y 18 de la LDF | <a href="https://drive.google.com/file/d/1WwzRARir9dcPRv-BC-94Mif7Ok96_su1/view?usp=share_link">https://drive.google.com/file/d/1WwzRARir9dcPRv-BC-94Mif7Ok96_su1/view?usp=share_link</a> |
| b.  | Proyecciones de ejercicios posteriores (y)   | X | Iniciativa de Ley de Ingresos y Proyecto de Presupuesto de Egresos / Formatos 7 a) y b) |  |  |  |  |  | Art. 5 y 18 de la LDF | <a href="https://drive.google.com/file/d/1WwzRARir9dcPRv-BC-94Mif7Ok96_su1/view?usp=share_link">https://drive.google.com/file/d/1WwzRARir9dcPRv-BC-94Mif7Ok96_su1/view?usp=share_link</a> |
| c.  | Descripción de riesgos relevantes y propuestas de acción para enfrentarlos (v)     | X | Iniciativa de Ley de Ingresos y Proyecto de Presupuesto de Egresos                      |  |  |  |  |  | Art. 5 y 18 de la LDF | <a href="https://drive.google.com/file/d/1WwzRARir9dcPRv-BC-94Mif7Ok96_su1/view?usp=share_link">https://drive.google.com/file/d/1WwzRARir9dcPRv-BC-94Mif7Ok96_su1/view?usp=share_link</a> |
| d.  | Resultados de ejercicios fiscales anteriores y el ejercicio fiscal en cuestión (w) | X | Iniciativa de Ley de Ingresos y Proyecto de Presupuesto de Egresos / Formatos 7 c) y d) |  |  |  |  |  | Art. 5 y 18 de la LDF | <a href="https://drive.google.com/file/d/1WwzRARir9dcPRv-BC-94Mif7Ok96_su1/view?usp=share_link">https://drive.google.com/file/d/1WwzRARir9dcPRv-BC-94Mif7Ok96_su1/view?usp=share_link</a> |
| e.  | Estudio actuarial de las pensiones de sus trabajadores (x)                         | X | Proyecto de Presupuesto de Egresos / Formato 8  |  |  |  |  |  | Art. 5 y 18 de la LDF | <a href="https://drive.google.com/file/d/1WwzRARir9dcPRv-BC-94Mif7Ok96_su1/view?usp=share_link">https://drive.google.com/file/d/1WwzRARir9dcPRv-BC-94Mif7Ok96_su1/view?usp=share_link</a> |

|  |   |  |  |  |  |  |  |  |                       |           |
|--|---|--|--|--|--|--|--|--|-----------------------|-----------|
| <b>2 Balance Presupuestario de Recursos Disponibles, en caso de ser negativo</b> |   |  |  |  |  |  |  |  |                       |           |
| a.   | Razones excepcionales que justifican el Balance Presupuestario de Recursos Disponibles negativo (y) |  | Iniciativa de Ley de Ingresos o Proyecto de Presupuesto de Egresos |  |  |  |  |  | Art. 6 y 19 de la LDF | NO APLICA |
| b.   | Fuente de recursos para cubrir el Balance Presupuestario de Recursos Disponibles negativo (z)       |  | Iniciativa de Ley de Ingresos o Proyecto de Presupuesto de Egresos |  |  |  |  |  | Art. 6 y 19 de la LDF | NO APLICA |

CUENTA PÚBLICA 2022

|    |   |  |  |  |  |  |  |                       |           |
|----|---|--|--|--|--|--|--|-----------------------|-----------|
| c. | Número de ejercicios fiscales y acciones necesarias para cubrir el Balance Presupuestario de Recursos Disponibles negativo (aa) |  | Iniciativa de Ley de Ingresos o Proyecto de Presupuesto de Egresos |  |  |  |  | Art. 6 y 19 de la LDF | NO APLICA |
| d. | Informes Trimestrales sobre el avance de las acciones para recuperar el Balance Presupuestario de Recursos Disponibles (bb)     |  | Reporte Trim. y Cuenta Pública                                     |  |  |  |  | Art. 6 y 19 de la LDF | NO APLICA |

|                               |   |   |                         |  |  |  |  |                        |   |
|-------------------------------|---|---|-------------------------|--|--|--|--|------------------------|---|
| <b>3 Servicios Personales</b> |   |   |                         |  |  |  |  |                        |   |
| a.                            | Remuneraciones de los servidores públicos (cc)  | X | Proyecto de Presupuesto |  |  |  |  | Art. 10 y 21 de la LDF | <a href="https://drive.google.com/file/d/1WwzRARir9dcPRv-BC-94Mif7Ok96_su1/view?usp=share_link">https://drive.google.com/file/d/1WwzRARir9dcPRv-BC-94Mif7Ok96_su1/view?usp=share_link</a> |
| b.                            | Previsiones salariales y económicas para cubrir incrementos salariales, creación de plazas y otros (dd) | X | Proyecto de Presupuesto |  |  |  |  | Art. 10 y 21 de la LDF | <a href="https://drive.google.com/file/d/1WwzRARir9dcPRv-BC-94Mif7Ok96_su1/view?usp=share_link">https://drive.google.com/file/d/1WwzRARir9dcPRv-BC-94Mif7Ok96_su1/view?usp=share_link</a> |

**INDICADORES DEL EJERCICIO PRESUPUESTARIO**

**A. INDICADORES CUANTITATIVOS**

|   |  |   |                            |  |  |              |       |                                   |   |
|---|--|---|----------------------------|--|--|--------------|-------|-----------------------------------|---|
| <b>1 Ingresos Excedentes derivados de Ingresos de Libre Disposición</b> |  |   |                            |  |  |              |       |                                   |   |
| a.  | Monto de Ingresos Excedentes derivados de ILD (ee)   | X | Cuenta Pública / Formato 5 |  |  | 2,958,760.00 | pesos | Art. 14 y 21 de la LDF            | <a href="https://drive.google.com/file/d/1Vy3axkBmBsttHrjO2mV8U6ELNXz9N-_h/view?usp=share_link">https://drive.google.com/file/d/1Vy3axkBmBsttHrjO2mV8U6ELNXz9N-_h/view?usp=share_link</a> |
| b.  | Monto de Ingresos Excedentes derivados de ILD destinados al fin del A.14, fracción I de la LDF (ff)  |   | Cuenta Pública             |  |  |              | pesos | Art. 14 y 21 de la LDF            | NO APLICA   |
| c.  | Monto de Ingresos Excedentes derivados de ILD destinados al fin del A.14, fracción II, a) de la LDF (gg)   |   | Cuenta Pública             |  |  |              | pesos | Art. 14 y 21 de la LDF            | NO APLICA   |
| d.  | Monto de Ingresos Excedentes derivados de ILD destinados al fin del A.14, fracción II, b) de la LDF (hh)   |   | Cuenta Pública             |  |  |              | pesos | Art. 14 y 21 de la LDF            | NO APLICA   |
| e.  | Monto de Ingresos Excedentes derivados de ILD destinados al fin del artículo noveno transitorio de la LDF (ii)   |   |                            |  |  |              | pesos | Art. Noveno Transitorio de la LDF | NO APLICA   |
| f.  | Monto de Ingresos Excedentes derivados de ILD destinados al fin señalado por el Artículo 14, párrafo segundo y en el artículo 21 y Noveno Transitorio de la LDF (jj) |   |                            |  |  |              |       | Art. 14 y 21 de la LDF            | NO APLICA   |

CUENTA PÚBLICA 2022

|                                     |   |  |   |  |  |  |       |                                  |           |
|-------------------------------------|---|--|---|--|--|--|-------|----------------------------------|-----------|
|                                     | <i>Monto de Ingresos Excedentes derivados de ILD en un nivel de endeudamiento sostenible de acuerdo al Sistema de Alertas hasta por el 5% de los recursos para cubrir el Gasto Corriente (kk)</i> |  |   |  |  |  |       | Art. 14 y 21 de la LDF           | NO APLICA |
| <b>B. INDICADORES CUALITATIVOS</b>  |   |  |   |  |  |  |       |                                  |           |
| 1                                   | <b>Análisis Costo-Beneficio para programas o proyectos de inversión mayores a 10 millones de UDIS (ll)</b>  |  | Página de internet de la Secretaría de Finanzas o Tesorería Municipal |  |  |  |       | Art. 13 frac. III y 21 de la LDF | NO APLICA |
| 2                                   | <b>Análisis de conveniencia y análisis de transferencia de riesgos de los proyectos APPs (mm)</b>   |  | Página de internet de la Secretaría de Finanzas o Tesorería Municipal |  |  |  |       | Art. 13 frac. III y 21 de la LDF | NO APLICA |
| 3                                   | <b>Identificación de población objetivo, destino y temporalidad de subsidios (nn)</b>   |  | Página de internet de la Secretaría de Finanzas o Tesorería Municipal |  |  |  |       | Art. 13 frac. VII y 21 de la LDF | NO APLICA |
| <b>INDICADORES DE DEUDA PÚBLICA</b> |   |  |   |  |  |  |       |                                  |           |
| <b>A. INDICADORES CUANTITATIVOS</b> |   |  |   |  |  |  |       |                                  |           |
| 1                                   | <b>Obligaciones a Corto Plazo</b>   |  |   |  |  |  |       |                                  |           |
|                                     | a. <i>Límite de Obligaciones a Corto Plazo (oo)</i>   |  |   |  |  |  | pesos | Art. 30 frac. I de la LDF        | NO APLICA |
|                                     | b. <i>Obligaciones a Corto Plazo (pp)</i>   |  |   |  |  |  | pesos | Art. 30 frac. I de la LDF        | NO APLICA |

Guía reformada DOF 28-07-2021

C.P. Nallely Esther Villa Ruiz MFCG y PCCAG  
Asistente Contable

Ana Gabriela Pérez Morales  
Encargada de Despacho





## Fideicomiso Puente Colorado





Fideicomiso Puente Colorado  
Estado de Situación Financiera  
Al 31 de Diciembre de 2022  
(Cifras en Pesos)

CPCA-I-01

CUENTA PÚBLICA: \_\_\_\_ 2022\_\_

| ACTIVO  | 2022                 | 2021                 | PASIVO  | 2022                 | 2021                 |
|---|----------------------|----------------------|---|----------------------|----------------------|
| <b>Activo Circulante</b>                                      |                      |                      | <b>Pasivo Circulante</b>  |                      |                      |
| Efectivo y Equivalentes                                       | 52,234,027.38        | 64,423,853.90        | Cuentas por Pagar a Corto Plazo   | 1,379,500.10         | 1,865,537.66         |
| Derechos a Recibir Efectivo o Equivalentes                    | 378,232.66           | 480,469.77           | Documentos por Pagar a Corto Plazo  | -                    | -                    |
| Derechos a Recibir Bienes o Servicios                         | -                    | -                    | Porción a Corto Plazo de la Deuda Pública a Largo Plazo                             | -                    | -                    |
| Inventarios   | -                    | -                    | Títulos y Valores a Corto Plazo   | -                    | -                    |
| Almacenes   | -                    | -                    | Pasivos Diferidos a Corto Plazo   | -                    | -                    |
| Estimación por Pérdida o Deterioro de Activos Circulantes     | -                    | -                    | Fondos y Bienes de Terceros en Garantía y/o Administración a Corto Plazo            | -                    | -                    |
| Otros Activos Circulantes                                     | -                    | -                    | Provisiones a Corto Plazo   | -                    | -                    |
|   |                      |                      | Otros Pasivos a Corto Plazo   | -                    | -                    |
| <b>Total de Activos Circulantes</b>                           | <b>52,612,260.04</b> | <b>64,904,323.67</b> | <b>Total de Pasivos Circulantes</b>   | <b>1,379,500.10</b>  | <b>1,865,537.66</b>  |
| <b>Activo No Circulante</b>                                   |                      |                      | <b>Pasivo No Circulante</b>   |                      |                      |
| Inversiones Financieras a Largo Plazo                         | -                    | -                    | Cuentas por Pagar a Largo Plazo   | -                    | -                    |
| Derechos a Recibir Efectivo o Equivalentes a Largo Plazo      | -                    | -                    | Documentos por Pagar a Largo Plazo  | -                    | -                    |
| Bienes Inmuebles, Infraestructura y Construcciones en Proceso | -                    | -                    | Deuda Pública a Largo Plazo   | -                    | -                    |
| Bienes Muebles  | 1,310,949.12         | 1,272,223.75         | Pasivos Diferidos a Largo Plazo   | -                    | -                    |
| Activos Intangibles   | 5,846.00             | 5,846.00             | Fondos y Bienes de Terceros en Garantía y/o en Administración a Largo Plazo         | -                    | -                    |
| Depreciación, Deterioro y Amortización Acumulada de Bienes    | - 1,104,910.94       | - 1,077,918.99       | Provisiones a Largo Plazo   | -                    | -                    |
| Activos Diferidos   | -                    | -                    |   |                      |                      |
| Estimación por Pérdida o Deterioro de Activos no Circulantes  | -                    | -                    |   |                      |                      |
| Otros Activos no Circulantes                                  | -                    | -                    |   |                      |                      |
| <b>Total de Activos No Circulantes</b>                        | <b>211,884.18</b>    | <b>200,150.76</b>    | <b>Total de Pasivos No Circulantes</b>  | <b>-</b>             | <b>-</b>             |
| <b>Total de Activos</b>                                       | <b>52,824,144.22</b> | <b>65,104,474.43</b> | <b>Total de Pasivo</b>  | <b>1,379,500.10</b>  | <b>1,865,537.66</b>  |
|   |                      |                      | <b>Hacienda Pública/Patrimonio</b>  |                      |                      |
|   |                      |                      | <b>Hacienda Pública/Patrimonio Contribuido</b>                                      | <b>2,250,024.27</b>  | <b>2,250,024.27</b>  |
|   |                      |                      | Aportaciones  | 2,250,024.27         | 2,250,024.27         |
|   |                      |                      | Donaciones de Capital   | -                    | -                    |
|   |                      |                      | Actualización de la Hacienda Pública/Patrimonio                                     |                      |                      |
|   |                      |                      | <b>Hacienda Pública/Patrimonio Generado</b>   | <b>49,194,619.85</b> | <b>60,988,912.50</b> |
|   |                      |                      | Resultados del Ejercicio (Ahorro/ Desahorro)  | - 11,794,292.64      | 5,654,194.23         |
|   |                      |                      | Resultados de Ejercicios Anteriores   | 59,315,220.52        | 53,661,026.30        |
|   |                      |                      | Revalúos  | 11.00                | 11.00                |
|   |                      |                      | Reservas  | -                    | -                    |
|   |                      |                      | Rectificaciones de Resultados de Ejercicios Anteriores                              | 1,673,680.97         | 1,673,680.97         |
|   |                      |                      | <b>Exceso o Insuficiencia en la Actualización de la Hacienda Pública/Patrimonio</b> | <b>-</b>             | <b>-</b>             |
|   |                      |                      | Resultado por Posición Monetaria  | -                    | -                    |
|   |                      |                      | Resultado por Tenencia de Activos no Monetarios                                     | -                    | -                    |
|   |                      |                      | <b>Total Hacienda Pública/Patrimonio</b>  | <b>51,444,644.12</b> | <b>63,238,936.77</b> |
|   |                      |                      | <b>Total de Pasivo y Hacienda Pública/Patrimonio</b>                                | <b>52,824,144.22</b> | <b>65,104,474.43</b> |

"Bajo protesta de decir verdad declaramos que los Estados Financieros y sus Notas, son razonablemente correctos y son responsabilidad del emisor"

C.P. JESUS FABIOLA RODRIGUEZ OBESO  
CONTADOR

C.P. CARLOS ENRIQUE GARIBALDI VALENCIA  
ADMINISTRADOR GENERAL

**Fideicomiso Puente Colorado**  
**Estado de Situación Financiera - Detallado - LDF**  
**Al 01 de Enero de 2022 y al 31 de Diciembre de 2022 (b)**

CPCA-I-02

CUENTA PÚBLICA: 2022

(PESOS)

| Concepto (c)   | 2022          | 31 de diciembre de 2021 | Concepto (c)   | 2022         | 31 de diciembre de 2021 |
|--|---------------|-------------------------|--|--------------|-------------------------|
| <b>ACTIVO</b>  |               |                         | <b>PASIVO</b>  |              |                         |
| <b>Activo Circulante</b>   |               |                         | <b>Pasivo Circulante</b>   |              |                         |
| <b>a. Efectivo y Equivalentes (a=a1+a2+a3+a4+a5+a6+a7)</b>                                   | 52,234,027.38 | 64,423,853.89           | <b>a. Cuentas por Pagar a Corto Plazo (a=a1+a2+a3+a4+a5+a6+a7+a8+a9)</b>                                 | 1,379,500.10 | 1,865,537.66            |
| a1) Efectivo   |               | 24,000.00               | a1) Servicios Personales por Pagar a Corto Plazo   |              |                         |
| a2) Bancos/Tesorería   | 52,234,027.38 | 64,378,897.54           | a2) Proveedores por Pagar a Corto Plazo  |              |                         |
| a3) Bancos/Dependencias y Otros  |               |                         | a3) Contratistas por Obras Públicas por Pagar a Corto Plazo  |              |                         |
| a4) Inversiones Temporales (Hasta 3 meses)   |               |                         | a4) Participaciones y Aportaciones por Pagar a Corto Plazo   |              |                         |
| a5) Fondos con Afectación Específica   |               |                         | a5) Transferencias Otorgadas por Pagar a Corto Plazo   |              |                         |
| a6) Depósitos de Fondos de Terceros en Garantía y/o Administración                           |               |                         | a6) Intereses, Comisiones y Otros Gastos de la Deuda Pública por Pagar a Corto Plazo                     |              |                         |
| a7) Otros Efectivos y Equivalentes   |               | 20,956.35               | a7) Retenciones y Contribuciones por Pagar a Corto Plazo   |              |                         |
| <b>b. Derechos a Recibir Efectivo o Equivalentes (b=b1+b2+b3+b4+b5+b6+b7)</b>                | 378,232.66    | 480,469.78              | a8) Devoluciones de la Ley de Ingresos por Pagar a Corto Plazo   |              | 1,023,730.19            |
| b1) Inversiones Financieras de Corto Plazo   |               |                         | a9) Otras Cuentas por Pagar a Corto Plazo  | 1,379,500.10 | 841,807.47              |
| b2) Cuentas por Cobrar a Corto Plazo   | 378,232.66    |                         | <b>b. Documentos por Pagar a Corto Plazo (b=b1+b2+b3)</b>  |              |                         |
| b3) Deudores Diversos por Cobrar a Corto Plazo   |               | 66,965.55               | b1) Documentos Comerciales por Pagar a Corto Plazo   |              |                         |
| b4) Ingresos por Recuperar a Corto Plazo   |               |                         | b2) Documentos con Contratistas por Obras Públicas por Pagar a Corto Plazo                               |              |                         |
| b5) Deudores por Anticipos de la Tesorería a Corto Plazo                                     |               |                         | b3) Otros Documentos por Pagar a Corto Plazo   |              |                         |
| b6) Préstamos Otorgados a Corto Plazo  |               |                         | <b>c. Porción a Corto Plazo de la Deuda Pública a Largo Plazo (c=c1+c2)</b>                              |              |                         |
| b7) Otros Derechos a Recibir Efectivo o Equivalentes a Corto Plazo                           |               | 413,504.23              | c1) Porción a Corto Plazo de la Deuda Pública  |              |                         |
| <b>c. Derechos a Recibir Bienes o Servicios (c=c1+c2+c3+c4+c5)</b>                           |               |                         | c2) Porción a Corto Plazo de Arrendamiento Financiero  |              |                         |
| c1) Anticipo a Proveedores por Adquisición de Bienes y Prestación de Servicios a Corto Plazo |               |                         | d. Títulos y Valores a Corto Plazo   |              |                         |
| c2) Anticipo a Proveedores por Adquisición de Bienes Inmuebles y Muebles a Corto Plazo       |               |                         | <b>e. Pasivos Diferidos a Corto Plazo (e=e1+e2+e3)</b>   |              |                         |
| c3) Anticipo a Proveedores por Adquisición de Bienes Intangibles a Corto Plazo               |               |                         | e1) Ingresos Cobrados por Adelantado a Corto Plazo   |              |                         |
| c4) Anticipo a Contratistas por Obras Públicas a Corto Plazo                                 |               |                         | e2) Intereses Cobrados por Adelantado a Corto Plazo  |              |                         |
| c5) Otros Derechos a Recibir Bienes o Servicios a Corto Plazo                                |               |                         | e3) Otros Pasivos Diferidos a Corto Plazo  |              |                         |
| <b>d. Inventarios (d=d1+d2+d3+d4+d5)</b>   |               |                         | <b>f. Fondos y Bienes de Terceros en Garantía y/o Administración a Corto Plazo (f=f1+f2+f3+f4+f5+f6)</b> |              |                         |
| d1) Inventario de Mercancías para Venta  |               |                         | f1) Fondos en Garantía a Corto Plazo   |              |                         |
| d2) Inventario de Mercancías Terminadas  |               |                         | f2) Fondos en Administración a Corto Plazo   |              |                         |
| d3) Inventario de Mercancías en Proceso de Elaboración                                       |               |                         | f3) Fondos Contingentes a Corto Plazo  |              |                         |
| d4) Inventario de Materias Primas, Materiales y Suministros para Producción                  |               |                         | f4) Fondos de Fideicomisos, Mandatos y Contratos Análogos a Corto Plazo                                  |              |                         |
| d5) Bienes en Tránsito   |               |                         | f5) Otros Fondos de Terceros en Garantía y/o Administración a Corto Plazo                                |              |                         |
| e. Almacenes   |               |                         | f6) Valores y Bienes en Garantía a Corto Plazo   |              |                         |

| Concepto (c)   | 2022                 | 31 de diciembre de 2021 | Concepto (c)   | 2022                 | 31 de diciembre de 2021 |
|--|----------------------|-------------------------|--|----------------------|-------------------------|
| <b>f. Estimación por Pérdida o Deterioro de Activos Circulantes (f=f1+f2)</b>            |                      |                         | <b>g. Provisiones a Corto Plazo (g=g1+g2+g3)</b>   |                      |                         |
| f1) Estimaciones para Cuentas Incobrables por Derechos a Recibir Efectivo o Equivalentes |                      |                         | g1) Provisión para Demandas y Juicios a Corto Plazo  |                      |                         |
| f2) Estimación por Deterioro de Inventarios  |                      |                         | g2) Provisión para Contingencias a Corto Plazo   |                      |                         |
| <b>g. Otros Activos Circulantes (g=g1+g2+g3+g4)</b>                                      |                      |                         | g3) Otras Provisiones a Corto Plazo  |                      |                         |
| g1) Valores en Garantía  |                      |                         | <b>h. Otros Pasivos a Corto Plazo (h=h1+h2+h3)</b>   |                      |                         |
| g2) Bienes en Garantía (excluye depósitos de fondos)                                     |                      |                         | h1) Ingresos por Clasificar  |                      |                         |
| g3) Bienes Derivados de Embargos, Decomisos, Aseguramientos y Dación en Pago             |                      |                         | h2) Recaudación por Participar   |                      |                         |
| g4) Adquisición con Fondos de Terceros   |                      |                         | h3) Otros Pasivos Circulantes  |                      |                         |
| <b>IA. Total de Activos Circulantes (IA = a + b + c + d + e + f + g)</b>                 | <b>52,612,260.04</b> | <b>64,904,323.67</b>    | <b>IIA. Total de Pasivos Circulantes (IIA = a + b + c + d + e + f + g + h)</b>                       | <b>1,379,500.10</b>  | <b>1,865,537.66</b>     |
| <b>Activo No Circulante</b>  |                      |                         | <b>Pasivo No Circulante</b>  |                      |                         |
| a. Inversiones Financieras a Largo Plazo   |                      |                         | a. Cuentas por Pagar a Largo Plazo   |                      |                         |
| b. Derechos a Recibir Efectivo o Equivalentes a Largo Plazo                              |                      |                         | b. Documentos por Pagar a Largo Plazo  |                      |                         |
| c. Bienes Inmuebles, Infraestructura y Construcciones en Proceso                         |                      |                         | c. Deuda Pública a Largo Plazo   |                      |                         |
| d. Bienes Muebles  | 1,310,949.12         | 1,272,223.75            | d. Pasivos Diferidos a Largo Plazo   |                      |                         |
| e. Activos Intangibles   | 5,846.00             | 5,846.00                | e. Fondos y Bienes de Terceros en Garantía y/o en Administración a Largo Plazo                       |                      |                         |
| f. Depreciación, Deterioro y Amortización Acumulada de Bienes                            | 1,104,910.94         | 1,077,918.99            | f. Provisiones a Largo Plazo   |                      |                         |
| g. Activos Diferidos   |                      |                         |  |                      |                         |
| h. Estimación por Pérdida o Deterioro de Activos no Circulantes                          |                      |                         | <b>IIIB. Total de Pasivos No Circulantes (IIIB=a + b + c + d + e + f)</b>                            |                      |                         |
| i. Otros Activos no Circulantes  |                      |                         |  |                      |                         |
| <b>IB. Total de Activos No Circulantes (IB = a + b + c + d + e + f + g + h + i)</b>      | <b>211,884.18</b>    | <b>200,150.76</b>       | <b>II. Total del Pasivo (II = IIA + IIIB)</b>  | <b>1,379,500.10</b>  | <b>1,865,537.66</b>     |
| <b>I. Total del Activo (I = IA + IB)</b>   | <b>52,824,144.22</b> | <b>65,104,474.43</b>    | <b>HACIENDA PÚBLICA/PATRIMONIO</b>   |                      |                         |
|  |                      |                         | <b>IIIA. Hacienda Pública/Patrimonio Contribuido (IIIA =a +b+c)</b>                                  | <b>2,250,024.27</b>  | <b>2,250,024.27</b>     |
|  |                      |                         | a. Aportaciones  | 2,250,024.27         | 2,250,024.27            |
|  |                      |                         | b. Donaciones de Capital   |                      |                         |
|  |                      |                         | c. Actualización de la Hacienda Pública/Patrimonio   |                      |                         |
|  |                      |                         | <b>IIIB. Hacienda Pública/Patrimonio Generado (IIIB = a + b + c + d + e)</b>                         | <b>49,194,619.85</b> | <b>60,988,912.50</b>    |
|  |                      |                         | a. Resultados del Ejercicio (Ahorro/ Desahorro)  | 11,794,292.64        | 5,654,194.23            |
|  |                      |                         | b. Resultados de Ejercicios Anteriores   | 59,315,220.52        | 53,661,026.30           |
|  |                      |                         | c. Revalúos  | 11.00                | 11.00                   |
|  |                      |                         | d. Reservas  |                      |                         |
|  |                      |                         | e. Rectificaciones de Resultados de Ejercicios Anteriores  | 1,673,680.97         | 1,673,680.97            |
|  |                      |                         | <b>IIIC. Exceso o Insuficiencia en la Actualización de la Hacienda Pública/Patrimonio (IIIC=a+b)</b> |                      |                         |
|  |                      |                         | a. Resultado por Posición Monetaria  |                      |                         |
|  |                      |                         | b. Resultado por Tenencia de Activos no Monetarios   |                      |                         |
|  |                      |                         | <b>III. Total Hacienda Pública/Patrimonio (III = IIIA + IIIB + IIIC)</b>                             | <b>51,444,644.12</b> | <b>63,238,936.77</b>    |
|  |                      |                         | <b>IV. Total del Pasivo y Hacienda Pública/Patrimonio (IV =II+III)</b>                               | <b>52,824,144.22</b> | <b>65,104,474.43</b>    |

C.P. JESUS FABIOLA RODRIGUEZ OBESO  
CONTADOR

C.P. CARLOS ENRIQUE GARIBALDI VALENCIA  
ADMINISTRADOR GENERAL

Fideicomiso Puente Colorado  
Estado de Actividades  
Del 01 de Enero de 2022 al 31 de Diciembre de 2022  
(Cifras en Pesos)

CPCA-I-03

CUENTA PÚBLICA: 2022

|   | 2022                   | 2021                 |
|---|------------------------|----------------------|
| <b>INGRESOS Y OTROS BENEFICIOS</b>  |                        |                      |
| <b>Ingresos de Gestión</b>  | <b>76,178,909.18</b>   | <b>70,167,510.96</b> |
| Impuestos   | -                      | -                    |
| Cuotas y Aportaciones de Seguridad Social   | -                      | -                    |
| Contribuciones de Mejoras   | -                      | -                    |
| Derechos  | -                      | -                    |
| Productos   | -                      | -                    |
| Aprovechamientos  | -                      | -                    |
| Ingresos por Venta de Bienes y Prestación de Servicios  | 76,178,909.18          | 70,167,510.96        |
| <b>Participaciones, Aportaciones, Convenios, Incentivos Derivados de la Colaboración Fiscal, Fondos Distintos de Aportaciones, Transferencias, Asignaciones, Subsidios y Subvenciones, y Pensiones y Jubilaciones</b> | <b>-</b>               | <b>-</b>             |
| Participaciones, Aportaciones, Convenios, Incentivos Derivados de la Colaboración Fiscal y Fondos Distintos de Aportaciones   | -                      | -                    |
| Transferencias, Asignaciones, Subsidios y Subvenciones, y Pensiones y Jubilaciones  | -                      | -                    |
| <b>Otros Ingresos y Beneficios</b>  | <b>4,237,339.38</b>    | <b>1,932,714.46</b>  |
| Ingresos Financieros  | 4,228,372.20           | 1,284,943.78         |
| Incremento por Variación de Inventarios   | -                      | -                    |
| Disminución del Exceso de Estimaciones por Pérdida o Deterioro u Obsolescencia  | -                      | -                    |
| Disminución del Exceso de Provisiones   | -                      | -                    |
| Otros Ingresos y Beneficios Varios  | 8,967.18               | 647,770.68           |
| <b>Total de Ingresos y Otros Beneficios</b>   | <b>80,416,248.56</b>   | <b>72,100,225.42</b> |
| <b>GASTOS Y OTRAS PÉRDIDAS</b>  |                        |                      |
| <b>Gastos de Funcionamiento</b>   | <b>22,107,930.12</b>   | <b>19,822,758.51</b> |
| Servicios Personales  | 14,598,743.89          | 12,472,311.87        |
| Materiales y Suministros  | 514,921.32             | 338,698.46           |
| Servicios Generales   | 6,994,264.91           | 7,011,748.18         |
| <b>Transferencias, Asignaciones, Subsidios y Otras Ayudas</b>   | <b>70,000,000.00</b>   | <b>46,000,000.00</b> |
| Transferencias Internas y Asignaciones al Sector Público  | -                      | -                    |
| Transferencias al Resto del Sector Público  | 70,000,000.00          | 46,000,000.00        |
| Subsidios y Subvenciones  | -                      | -                    |
| Ayudas Sociales   | -                      | -                    |
| Pensiones y Jubilaciones  | -                      | -                    |
| Transferencias a Fideicomisos, Mandatos y Contratos Análogos  | -                      | -                    |
| Transferencias a la Seguridad Social  | -                      | -                    |
| Donativos   | -                      | -                    |
| Transferencias al Exterior  | -                      | -                    |
| <b>Participaciones y Aportaciones</b>   | <b>-</b>               | <b>-</b>             |
| Participaciones   | -                      | -                    |
| Aportaciones  | -                      | -                    |
| Convenios   | -                      | -                    |
| <b>Intereses, Comisiones y Otros Gastos de la Deuda Pública</b>   | <b>-</b>               | <b>-</b>             |
| Intereses de la Deuda Pública   | -                      | -                    |
| Comisiones de la Deuda Pública  | -                      | -                    |
| Gastos de la Deuda Pública  | -                      | -                    |
| Costo por Coberturas  | -                      | -                    |
| Apoyos Financieros  | -                      | -                    |
| <b>Otros Gastos y Pérdidas Extraordinarias</b>  | <b>102,611.08</b>      | <b>623,272.69</b>    |
| Estimaciones, Depreciaciones, Deterioros, Obsolescencia y Amortizaciones  | 65,791.95              | 469,805.38           |
| Provisiones   | -                      | -                    |
| Disminución de Inventarios  | -                      | -                    |
| Aumento por Insuficiencia de Estimaciones por Pérdida o Deterioro u Obsolescencia   | -                      | -                    |
| Aumento por Insuficiencia de Provisiones  | -                      | -                    |
| Otros Gastos  | 36,819.13              | 153,467.31           |
| <b>Inversión Pública</b>  | <b>-</b>               | <b>-</b>             |
| Inversión Pública no Capitalizable  | -                      | -                    |
| <b>Total de Gastos y Otras Pérdidas</b>   | <b>92,210,541.20</b>   | <b>66,446,031.20</b> |
| <b>Resultados del Ejercicio (Ahorro/Desahorro)</b>  | <b>- 11,794,292.64</b> | <b>5,654,194.22</b>  |

Bajo protesta de decir verdad declaramos que los Estados Financieros y sus notas, son razonablemente correctos y son responsabilidad del emisor

C.P. JESUS FABIOLA RODRIGUEZ OBESO  
CONTADOR

C.P. CARLOS ENRIQUE GARIBALDI VALEN  
ADMINISTRADOR GENERAL

**Fideicomiso Punte Colorado**  
**Estado de Variación en la Hacienda Pública**  
**Del 01 de Enero de 2022 al 31 de Diciembre de 2022** **CPCA-I-04**  
**CUENTA PÚBLICA: 2022**  
**(Cifras en Pesos)**

| Concepto   | Hacienda Pública / Patrimonio Contribuido | Hacienda Pública / Patrimonio Generado de Ejercicios Anteriores | Hacienda Pública / Patrimonio Generado del Ejercicio | Exceso o Insuficiencia en la Actualización de la Hacienda Pública / Patrimonio | Total         |
|--|---|---|--|--|---------------|
| <b>Hacienda Pública / Patrimonio Contribuido Neto de 2021</b>  | 2,250,024.27                              |   |  |  | 2,250,024.27  |
| Aportaciones   | 2,250,024.27                              |   |  |  | 2,250,024.27  |
| Donaciones de Capital  | -   |   |  |  | -             |
| Actualización de la Hacienda Pública/Patrimonio  |   |   |  |  |               |
| <b>Hacienda Pública / Patrimonio Generado Neto de 2021</b>   |   | 55,334,718.27   | 5,654,194.22   |  | 60,988,912.49 |
| Resultados del Ejercicio (Ahorro/Desahorro)  |   |   | 5,654,194.22   |  | 5,654,194.22  |
| Resultados de Ejercicios Anteriores  |   | 53,661,026.30   |  |  | 53,661,026.30 |
| Revalúos   |   | 11.00   |  |  | 11.00         |
| Reservas   |   | -   |  |  | -             |
| Rectificaciones de Resultados de Ejercicios Anteriores   |   | 1,673,680.97  |  |  | 1,673,680.97  |
| <b>Exceso o Insuficiencia en la Actualización de la Hacienda Pública / Patrimonio Neto de 2021</b>               |   |   |  | -  | -             |
| Resultado por Posición Monetaria   |   |   |  |  | -             |
| Resultado por Tenencia de Activos no Monetarios  |   |   |  |  | -             |
| <b>Hacienda Pública / Patrimonio Neto Final de 2021</b>  | 2,250,024.27                              | 55,334,718.27   | 5,654,194.22   | -  | 63,238,936.76 |
| <b>Cambios en la Hacienda Pública / Patrimonio Contribuido Neto de 2022</b>                                      | -   |   |  |  | -             |
| Aportaciones   |   |   |  |  | -             |
| Donaciones de Capital  |   |   |  |  | -             |
| Actualización de la Hacienda Pública/Patrimonio  |   |   |  |  | -             |
| <b>Variaciones de la Hacienda Pública / Patrimonio Generado Neto de 2022</b>                                     |   | 5,654,194.22  | 17,448,486.86  | -  | 11,794,292.64 |
| Resultados del Ejercicio (Ahorro/Desahorro)  |   |   | 11,794,292.64  | -  | 11,794,292.64 |
| Resultados de Ejercicios Anteriores  |   | 5,654,194.22  | 5,654,194.22   | -  | -             |
| Revalúos   |   |   |  |  | -             |
| Reservas   |   |   |  |  | -             |
| Rectificaciones de Resultados de Ejercicios Anteriores   |   |   |  |  | -             |
| <b>Cambios en el Exceso o Insuficiencia en la Actualización de la Hacienda Pública / Patrimonio Neto de 2022</b> |   |   |  | -  | -             |
| Resultado por Posición Monetaria   |   |   |  |  | -             |
| Resultado por Tenencia de Activos no Monetarios  |   |   |  |  | -             |
| <b>Hacienda Pública / Patrimonio Neto Final de 2022</b>  | 2,250,024.27                              | 60,988,912.49   | 11,794,292.64  | -  | 51,444,644.12 |

Bajo protesta de decir verdad declaramos que los Estados Financieros y sus notas, son razonablemente correctos y son responsabilidad del emisor

C.P. JESUS FABIOLA RODRIGUEZ OBESO  
CONTADOR

C.P. CARLOS ENRIQUE GARIBALDI VALENCIA  
ADMINISTRADOR GENERAL

**Fideicomiso Punte Colorado**  
**Estado de Cambios en la Situación Financiera**  
**Del 01 de Enero de 2022 al 31 de Diciembre de 2022**  
**(Cifras en Pesos)**

**CPCA-I-05**

**CUENTA PÚBLICA: 2022**

|  | <u>Origen</u>        | <u>Aplicación</u>    |
|--|----------------------|----------------------|
| <b>Activo</b>  | <b>12,318,365.57</b> | <b>38,725.37</b>     |
| <b>Activo Circulante</b>   | <b>12,291,373.62</b> | <b>0.00</b>          |
| Efectivo y Equivalentes  | 12,189,026.11        |                      |
| Derechos a Recibir Efectivo o Equivalentes   | 102,347.51           |                      |
| Derechos a Recibir Bienes o Servicios  |                      |                      |
| Inventarios  |                      |                      |
| Almacenes  |                      |                      |
| Estimación por Pérdida o Deterioro de Activos Circulantes                            |                      |                      |
| Otros Activos Circulantes  |                      |                      |
| <b>Activo No Circulante</b>  | <b>26,991.95</b>     | <b>38,725.37</b>     |
| Inversiones Financieras a Largo Plazo  |                      |                      |
| Derechos a Recibir Efectivo o Equivalentes a Largo Plazo                             |                      |                      |
| Bienes Inmuebles, Infraestructura y Construcciones en Proceso                        |                      |                      |
| Bienes Muebles   |                      | 38,725.37            |
| Activos Intangibles  |                      |                      |
| Depreciación, Deterioro y Amortización Acumulada de Bienes                           | 26,991.95            |                      |
| Activos Diferidos  |                      |                      |
| Estimación por Pérdida o Deterioro de Activos no Circulantes                         |                      |                      |
| Otros Activos no Circulantes   |                      |                      |
| <b>Pasivo</b>  | <b>0.00</b>          | <b>486,037.56</b>    |
| <b>Pasivo Circulante</b>   | <b>0.00</b>          | <b>486,037.56</b>    |
| Cuentas por Pagar a Corto Plazo  |                      | 486,037.56           |
| Documentos por Pagar a Corto Plazo   |                      |                      |
| Porción a Corto Plazo de la Deuda Pública a Largo Plazo                              |                      |                      |
| Títulos y Valores a Corto Plazo  |                      |                      |
| Pasivos Diferidos a Corto Plazo  |                      |                      |
| Fondos y Bienes de Terceros en Garantía y/o Administración a Corto Plazo             |                      |                      |
| Provisiones a Corto Plazo  |                      |                      |
| Otros Pasivos a Corto Plazo  |                      |                      |
| <b>Pasivo No Circulante</b>  | <b>0.00</b>          | <b>0.00</b>          |
| Cuentas por Pagar a Largo Plazo  |                      |                      |
| Documentos por Pagar a Largo Plazo   |                      |                      |
| Deuda Pública a Largo Plazo  |                      |                      |
| Pasivos Diferidos a Largo Plazo  |                      |                      |
| Fondos y Bienes de Terceros en Garantía y/o en Administración a Largo Plazo          |                      |                      |
| Provisiones a Largo Plazo  |                      |                      |
| <b>HACIENDA PUBLICA/PATRIMONIO</b>   | <b>5,654,194.22</b>  | <b>17,448,486.86</b> |
| <b>Hacienda Pública/Patrimonio Contribuido</b>                                       | <b>0.00</b>          | <b>0.00</b>          |
| Aportaciones   |                      |                      |
| Donaciones de Capital  |                      |                      |
| Actualización de la Hacienda Pública/Patrimonio                                      |                      |                      |
| <b>Hacienda Pública/Patrimonio Generado</b>  | <b>5,654,194.22</b>  | <b>17,448,486.86</b> |
| Resultados del Ejercicio (Ahorro/ Desahorro)   |                      | 17,448,486.86        |
| Resultados de Ejercicios Anteriores  | 5,654,194.22         |                      |
| Revalúos   |                      |                      |
| Reservas   |                      |                      |
| Rectificaciones de Resultados de Ejercicios Anteriores                               |                      |                      |
| <b>Excesos o Insuficiencia en la Actualización de la Hacienda Pública/Patrimonio</b> | <b>0.00</b>          | <b>0.00</b>          |
| Resultado por Posición Monetaria   |                      |                      |
| Resultado por Tenencia de Activos no Monetarios                                      |                      |                      |

Bajo protesta de decir verdad declaramos que los Estados Financieros y sus notas, son razonablemente correctos y son responsabilidad del emisor

C.P. JESUS FABIOLA RODRIGUEZ OBESO  
CONTADOR

C.P. CARLOS ENRIQUE GARIBALDI VALENCIA  
ADMINISTRADOR GENERAL



## Fideicomiso Puente Colorado

CPCA-I-06

## Estado de Flujos de Efectivo

Al 31 de Diciembre de 2022

(Cifras en Pesos)

CUENTA PÚBLICA: \_\_\_\_\_

| Concepto  | 2022                  | 2021                 |
|---|-----------------------|----------------------|
| <b>Flujos de Efectivo de las Actividades de Operación</b>   |                       |                      |
| <b>Origen</b>   | <b>79,917,281.20</b>  | <b>72,119,477.28</b> |
| Impuestos   |                       |                      |
| Cuotas y Aportaciones de Seguridad Social   |                       |                      |
| Contribuciones de mejoras   |                       |                      |
| Derechos  |                       |                      |
| Productos   |                       |                      |
| Aprovechamientos  |                       |                      |
| Ingresos por Venta de Bienes y Prestación de Servicios  | 76,178,909.18         | 70,167,510.96        |
| Participaciones, Aportaciones, Convenios, Incentivos Derivados de la Colaboración Fiscal y Fondos Distintos de Aportaciones |                       |                      |
| Transferencias, Asignaciones, Subsidios y Subvenciones, y Pensiones y Jubilaciones  |                       |                      |
| Otros Orígenes de Operación   | 3,738,372.02          | 1,951,966.32         |
| <b>Aplicación</b>   | <b>92,107,107.71</b>  | <b>65,822,758.51</b> |
| Servicios Personales  | 14,598,743.89         | 12,472,311.87        |
| Materiales y Suministros  | 514,921.32            | 338,698.46           |
| Servicios Generales   | 6,993,442.50          | 7,011,748.18         |
| Transferencias Internas y Asignaciones al Sector Público  | 0.00                  | 0.00                 |
| Transferencias al resto del Sector Público  | 70,000,000.00         | 46,000,000.00        |
| Subsidios y Subvenciones  |                       |                      |
| Ayudas Sociales   |                       |                      |
| Pensiones y Jubilaciones  |                       |                      |
| Transferencias a Fideicomisos, Mandatos y Contratos Análogos  |                       |                      |
| Transferencias a la Seguridad Social  |                       |                      |
| Donativos   |                       |                      |
| Transferencias al Exterior  |                       |                      |
| Participaciones   |                       |                      |
| Aportaciones  |                       |                      |
| Convenios   |                       |                      |
| Otras Aplicaciones de Operación   |                       |                      |
| <b>Flujos Netos de Efectivo por Actividades de Operación</b>  | <b>-12,189,826.51</b> | <b>6,296,718.77</b>  |
| <b>Flujos de Efectivo de las Actividades de Inversión</b>   |                       |                      |
| <b>Origen</b>   | <b>0.00</b>           | <b>0.00</b>          |
| Bienes Inmuebles, Infraestructura y Construcciones en Proceso   |                       |                      |
| Bienes Muebles  |                       |                      |
| Otros Orígenes de Inversión   |                       |                      |
| <b>Aplicación</b>   | <b>0.00</b>           | <b>102,132.86</b>    |
| Bienes Inmuebles, Infraestructura y Construcciones en Proceso   |                       |                      |
| Bienes Muebles  |                       | 102,132.86           |
| Otras Aplicaciones de Inversión   |                       |                      |
| <b>Flujos Netos de Efectivo por Actividades de Inversión</b>  | <b>0.00</b>           | <b>-102,132.86</b>   |
| <b>Flujo de Efectivo de las Actividades de Financiamiento</b>   |                       |                      |
| <b>Origen</b>   | <b>0.00</b>           | <b>0.00</b>          |
| Endeudamiento Neto  | 0.00                  | 0.00                 |
| Interno   | 0.00                  | 0.00                 |
| Externo   | 0.00                  | 0.00                 |
| Otros Orígenes de Financiamiento  | 0.00                  | 0.00                 |
| <b>Aplicación</b>   | <b>0.00</b>           | <b>0.00</b>          |
| Servicios de la Deuda   | 0.00                  | 0.00                 |
| Interno   |                       |                      |
| Externo   |                       |                      |
| Otras Aplicaciones de Financiamiento  |                       |                      |
| <b>Flujos netos de Efectivo por Actividades de Financiamiento</b>   | <b>0.00</b>           | <b>0.00</b>          |
| <b>Incremento/Disminución Neta en el Efectivo y Equivalentes al Efectivo</b>  | <b>-12,189,826.51</b> | <b>6,194,585.91</b>  |
| <b>Efectivo y Equivalentes al Efectivo al Inicio del Ejercicio</b>  | <b>64,423,853.89</b>  | <b>58,229,267.98</b> |
| <b>Efectivo y Equivalentes al Efectivo al Final del Ejercicio</b>   | <b>52,234,027.38</b>  | <b>64,423,853.89</b> |

Bajo protesta de decir verdad declaramos que los Estados Financieros y sus Notas, son razonablemente correctos y son responsabilidad del emisor

C.P. JESUS FABIOLA RODRIGUEZ OBESO  
CONTADOR

C.P. CARLOS ENRIQUE GARIBALDI VALENCIA  
ADMINISTRADOR GENERAL

## Fideicomiso Puente Colorado

CPCA-I-07

## Estado Analítico del Activo

Del 01 de Enero de 2022 al 31 de Diciembre de 2022

(Cifras en Pesos)

CUENTA PÚBLICA: 2022

| Concepto  | Saldo Inicial<br>1   | Cargos del Periodo<br>2 | Abonos del Periodo<br>3 | Saldo Final<br>4 (1+2-3) | Variación del Periodo<br>(4-1) |
|---|----------------------|-------------------------|-------------------------|--------------------------|--------------------------------|
| <b>ACTIVO</b>   | <b>65,104,473.82</b> | <b>229,149,624.51</b>   | <b>241,429,954.71</b>   | <b>52,824,143.62</b>     | <b>-12,280,330.20</b>          |
| <b>Activo Circulante</b>                                      | <b>64,904,323.06</b> | <b>226,447,443.23</b>   | <b>238,739,506.85</b>   | <b>52,612,259.44</b>     | <b>-12,292,063.62</b>          |
| Efectivo y Equivalentes                                       | 64,423,853.29        | 149,157,765.18          | 161,347,591.69          | 52,234,027.38            | -12,189,825.91                 |
| Derechos a Recibir Efectivo o Equivalentes                    | 480,469.77           | 77,282,348.05           | 77,384,585.16           | 378,232.66               | -102,237.11                    |
| Derechos a Recibir Bienes o Servicios                         |                      |                         |                         | 0.00                     | 0.00                           |
| Inventarios   |                      | 7,330.00                | 7,330.00                | 0.00                     | 0.00                           |
| Almacenes   |                      |                         |                         | 0.00                     | 0.00                           |
| Estimación por Pérdida o Deterioro de Activos Circulantes     |                      |                         |                         | 0.00                     | 0.00                           |
| Otros Activos Circulantes                                     |                      |                         |                         | 0.00                     | 0.00                           |
| <b>Activo No Circulante</b>                                   | <b>200,150.76</b>    | <b>2,702,181.28</b>     | <b>2,690,447.86</b>     | <b>211,884.18</b>        | <b>11,733.42</b>               |
| Inversiones Financieras a Largo Plazo                         |                      |                         |                         | 0.00                     | 0.00                           |
| Derechos a Recibir Efectivo o Equivalentes a Largo Plazo      |                      |                         |                         | 0.00                     | 0.00                           |
| Bienes Inmuebles, Infraestructura y Construcciones en Proceso |                      |                         |                         | 0.00                     | 0.00                           |
| Bienes Muebles  | 1,272,223.75         | 2,687,391.24            | 2,648,665.87            | 1,310,949.12             | 38,725.37                      |
| Activos Intangibles   | 5,846.00             | 0.00                    | 0.00                    | 5,846.00                 | 0.00                           |
| Depreciación, Deterioro y Amortización Acumulada de Bienes    | -1,077,918.99        | 14,790.04               | 41,781.99               | -1,104,910.94            | -26,991.95                     |
| Activos Diferidos   |                      |                         |                         | 0.00                     | 0.00                           |
| Estimación por Pérdida o Deterioro de Activos no Circulantes  |                      |                         |                         | 0.00                     | 0.00                           |
| Otros Activos no Circulantes                                  |                      |                         |                         | 0.00                     | 0.00                           |

Bajo protesta de decir verdad declaramos que los Estados Financieros y sus Notas, son razonablemente correctos y son responsabilidad del emisor

C.P. JESUS FABIOLA RODRIGUEZ OBESO  
CONTADOR

C.P. CARLOS ENRIQUE GARIBALDI VALENCIA  
ADMINISTRADOR GENERAL

**Fideicomiso Puente Colorado**  
**Estado Analítico de la Deuda y Otros Pasivos**  
**Del 01 de Enero de 2022 al 31 de Diciembre de 2022**

**CPCA-I-08**

(Cifras en Pesos)

**CUENTA PÚBLICA:** \_\_\_\_\_

| DENOMINACIÓN DE LAS DEUDAS             | MONEDA DE CONTRATACIÓN | INSTITUCIÓN O PAÍS ACREEDOR | SALDO INICIAL DEL PERIODO | SALDO FINAL DEL PERIODO |
|--|------------------------|-----------------------------|---------------------------|-------------------------|
| <b>DEUDA PÚBLICA</b>                   |                        |                             |                           |                         |
| <b>Corto Plazo</b>                     |                        |                             |                           |                         |
| <b>Deuda Interna</b>                   |                        |                             | 0.00                      | 0.00                    |
| Instituciones de Crédito               |                        |                             | 0.00                      | 0.00                    |
| Títulos y Valores                      |                        |                             |                           |                         |
| Arrendamientos Financieros             |                        |                             |                           |                         |
| <b>Deuda Externa</b>                   |                        |                             | 0.00                      | 0.00                    |
| Organismos Financieros Internacionales |                        |                             | 0.00                      |                         |
| Deuda Bilateral                        |                        |                             |                           |                         |
| Títulos y Valores                      |                        |                             |                           |                         |
| Arrendamientos Financieros             |                        |                             |                           |                         |
| <i>Subtotal Corto Plazo</i>            |                        |                             | <i>0.00</i>               | <i>0.00</i>             |
| <b>Largo Plazo</b>                     |                        |                             |                           |                         |
| <b>Deuda Interna</b>                   |                        |                             | 0.00                      | 0.00                    |
| Instituciones de Crédito               |                        |                             |                           |                         |
| Títulos y Valores                      |                        |                             |                           |                         |
| Arrendamientos Financieros             |                        |                             |                           |                         |
| <b>Deuda Externa</b>                   |                        |                             | 0.00                      | 0.00                    |
| Organismos Financieros Internacionales |                        |                             |                           |                         |
| Deuda Bilateral                        |                        |                             |                           |                         |
| Títulos y Valores                      |                        |                             |                           |                         |
| Arrendamientos Financieros             |                        |                             |                           |                         |
| <i>Subtotal Largo Plazo</i>            |                        |                             | <i>0.00</i>               | <i>0.00</i>             |
| Otros Pasivos                          |                        |                             | 1,806,387.26              | 1,379,500.10            |
| <b>Total Deuda y Otros Pasivos</b>     |                        |                             | <b>1,806,387.26</b>       | <b>1,379,500.10</b>     |

Bajo protesta de decir verdad declaramos que los Estados Financieros y sus Notas, son razonablemente correctos y son responsabilidad del emisor

\_\_\_\_\_  
C.P. JESUS FABIOLA RODRIGUEZ OBESO  
CONTADOR

\_\_\_\_\_  
C.P. CARLOS ENRIQUE GARIBALDI VALENCIA  
ADMINISTRADOR GENERAL

**Fideicomiso Puente Colorado**  
**Informe Analítico de la Deuda Pública y Otros Pasivos - LDF**  
**Del 01 de Enero de 2022 al 31 de Diciembre de 2022**

CPCA-I-09

(PESOS)

CUENTA PÚBLICA: \_\_\_\_\_

| Denominación de la Deuda Pública y Otros Pasivos (c)            | Saldo<br>al 31 de diciembre de<br>2021(d) | Disposiciones del<br>Periodo (e) | Amortizaciones del<br>Periodo (f) | Revaluaciones,<br>Reclasificaciones y<br>Otros Ajustes (g) | Saldo Final del<br>Periodo (h)<br>h=d+e-f+g | Pago de Intereses del<br>Periodo (i) | Pago de Comisiones<br>y demás costos<br>asociados durante el<br>Periodo (j) |
|---|---|----------------------------------|-----------------------------------|--|---|--------------------------------------|---|
| <b>1. Deuda Pública (1=A+B)</b>                                 |   |                                  |                                   |  |   |                                      |   |
| <b>A. Corto Plazo (A=a1+a2+a3)</b>                              |   |                                  |                                   |  |   |                                      |   |
| a1) Instituciones de Crédito                                    |   |                                  |                                   |  |   |                                      |   |
| a2) Títulos y Valores   |   |                                  |                                   |  |   |                                      |   |
| a3) Arrendamientos Financieros                                  |   |                                  |                                   |  |   |                                      |   |
| <b>B. Largo Plazo (B=b1+b2+b3)</b>                              |   |                                  |                                   |  |   |                                      |   |
| b1) Instituciones de Crédito                                    |   |                                  |                                   |  |   |                                      |   |
| b2) Títulos y Valores   |   |                                  |                                   |  |   |                                      |   |
| b3) Arrendamientos Financieros                                  |   |                                  |                                   |  |   |                                      |   |
| <b>2. Otros Pasivos</b>   | 1,806,387.26                              |                                  |                                   |  | 1,379,500.10                                |                                      |   |
| <b>3. Total de la Deuda Pública y Otros Pasivos (3=1+2)</b>     | 1,806,387.26                              |                                  |                                   |  | 1,379,500.10                                |                                      |   |
| <b>4. Deuda Contingente 1 (informativo)</b>                     |   |                                  |                                   |  |   |                                      |   |
| A. Deuda Contingente 1  |   |                                  |                                   |  |   |                                      |   |
| B. Deuda Contingente 2  |   |                                  |                                   |  |   |                                      |   |
| C. Deuda Contingente XX   |   |                                  |                                   |  |   |                                      |   |
| <b>5. Valor de Instrumentos Bono Cupón Cero 2 (Informativo)</b> |   |                                  |                                   |  |   |                                      |   |
| A. Instrumento Bono Cupón Cero 1                                |   |                                  |                                   |  |   |                                      |   |
| B. Instrumento Bono Cupón Cero 2                                |   |                                  |                                   |  |   |                                      |   |
| C. Instrumento Bono Cupón Cero XX                               |   |                                  |                                   |  |   |                                      |   |

1      Se refiere a cualquier Financiamiento sin fuente o garantía de pago definida, que sea asumida de manera solidaria o subsidiaria por las Entidades Federativas con sus Municipios, organismos descentralizados y empresas de participación estatal mayoritaria y fideicomisos, locales o municipales, y por los Municipios con sus respectivos organismos descentralizados y empresas de participación municipal mayoritaria.

2      Se refiere al valor del Bono Cupón Cero que respalda el pago de los créditos asociados al mismo (Activo).

| Obligaciones a Corto Plazo (k)                     | Monto<br>Contratado (l) | Plazo<br>Pactado<br>(m) | Tasa de Interés<br>(n) | Comisiones y<br>Costos<br>Relacionados (o) | Tasa Efectiva<br>(p) |
|--|-------------------------|-------------------------|------------------------|--|----------------------|
| <b>6. Obligaciones a Corto Plazo (Informativo)</b> |                         |                         |                        |  |                      |
| A. Crédito 1                                       |                         |                         |                        |  |                      |
| B. Crédito 2                                       |                         |                         |                        |  |                      |
| C. Crédito XX                                      |                         |                         |                        |  |                      |

\_\_\_\_\_  
C.P. JESUS FABIOLA RODRIGUEZ OBESO  
CONTADOR

\_\_\_\_\_  
C.P. CARLOS ENRIQUE GARIBALDI VALENCIA  
ADMINISTRADOR GENERAL

**Fideicomiso Puente Colorado**  
**Informe Analítico de Obligaciones Diferentes de Financiamientos – LDF**  
**Del 01 de Enero de 2022 al 31 de Diciembre de 2022**

**CPCA-I-10**

(PESOS)

CUENTA PÚBLICA: \_\_\_\_\_

| Denominación de las Obligaciones Diferentes de Financiamiento (c)    | Fecha del Contrato (d) | Fecha de inicio de operación del proyecto (e) | Fecha de vencimiento (f) | Monto de la inversión pactado (g) | Plazo pactado (h) | Monto promedio mensual del pago de la contraprestación (i) | Monto promedio mensual del pago de la contraprestación correspondiente al pago de inversión (j) | Monto pagado de la inversión al 31 de diciembre de 2022 (k) | Monto pagado de la inversión actualizado al 31 de diciembre de 2022 (l) | Saldo pendiente por pagar de la inversión al 31 de diciembre de 2022 (m = g - l) |
|--|------------------------|---|--------------------------|-----------------------------------|-------------------|--|---|---|---|--|
| <b>A. Asociaciones Público Privadas (APP's) (A=a+b+c+d)</b>          |                        |   |                          |                                   |                   |  |   |   |   |  |
| a) APP 1   |                        |   |                          |                                   |                   |  |   |   |   |  |
| b) APP 2   |                        |   |                          |                                   |                   |  |   |   |   |  |
| c) APP 3   |                        |   |                          |                                   |                   |  |   |   |   |  |
| d) APP XX  |                        |   |                          |                                   |                   |  |   |   |   |  |
| <b>B. Otros Instrumentos (B=a+b+c+d)</b>                             |                        |   |                          |                                   |                   |  |   |   |   |  |
| a) Otro Instrumento 1  |                        |   |                          |                                   |                   |  |   |   |   |  |
| b) Otro Instrumento 2  |                        |   |                          |                                   |                   |  |   |   |   |  |
| c) Otro Instrumento 3  |                        |   |                          |                                   |                   |  |   |   |   |  |
| d) Otro Instrumento XX   |                        |   |                          |                                   |                   |  |   |   |   |  |
| <b>C. Total de Obligaciones Diferentes de Financiamiento (C=A+B)</b> |                        |   |                          |                                   |                   |  |   |   |   |  |

NO APLICA PAR ESTA ENTIDAD

\_\_\_\_\_  
C.P. JESUS FABIOLA RODRIGUEZ OBESO  
CONTADOR

\_\_\_\_\_  
C.P. CARLOS ENRIQUE GARIBALDI VALENCIA  
ADMINISTRADOR GENFRAI

Fideicomiso Puente Colorado  
Informe sobre Pasivos Contingentes  
Al 31 de Diciembre de 2022

CPCA-I-11

CUENTA PÚBLICA: \_\_\_\_ 2022 \_\_\_\_

A Corto Plazo

A Mediano Plazo

NO APLICA PAR ESTA ENTIDAD

A Largo Plazo

Bajo protesta de decir verdad declaramos que los Estados Financieros y sus Notas, son razonablemente correctos y son responsabilidad del emisor

\_\_\_\_\_  
C.P. JESUS FABIOLA RODRIGUEZ OBESO  
CONTADOR

\_\_\_\_\_  
C.P. CARLOS ENRIQUE GARIBALDI VALENCIA  
ADMINISTRADOR GENERAL

**Fideicomiso Puente Colorado**  
**Estado Analítico de Ingresos**  
 Del 01 de Enero de 2022 al 31 de Diciembre de 2022

**CPCA-II-01**

**CUENTA PÚBLICA: Ejercicio 2022**

| Rubros de Ingresos  | Ingreso            |                                    |                    |                   |                            | Diferencia         |
|---|--------------------|------------------------------------|--------------------|-------------------|----------------------------|--------------------|
|   | Estimado           | Ampliaciones y Reducciones (+ ó -) | Modificado         | Devengado         | Recaudado                  |                    |
|   | (1)                | (2)                                | (3= 1 +2)          | (4)               | (5)                        |                    |
| Impuestos   | 0                  | 0                                  | 0                  | 0                 | 0                          | 0                  |
| Cuotas y Aportaciones de Seguridad Social   | 0                  | 0                                  | 0                  | 0                 | 0                          | 0                  |
| Contribuciones de Mejoras   | 0                  | 0                                  | 0                  | 0                 | 0                          | 0                  |
| Derechos  | 0                  | 0                                  | 0                  | 0                 | 0                          | 0                  |
| Productos   | 0                  | 0                                  | 0                  | 0                 | 0                          | 0                  |
| Aprovechamientos  | 0                  | 0                                  | 0                  | 0                 | 0                          | 0                  |
| Ingresos por Ventas de Bienes, Prestacion de Servicios y Otros Ingresos   | 100,500,000        | 0                                  | 100,500,000        | 76,178,909        | 76,178,909                 | -24,321,091        |
| Participaciones, Aportaciones, Convenios, Incentivos Derivados de la Colaboración Fiscal y Fondos Distintos de Aportaciones | 0                  | 0                                  | 0                  | 0                 | 0                          | 0                  |
| Transferencias, Asignaciones, Subsidios y Subvenciones, y Pensiones y Jubilaciones  | 0                  | 0                                  | 0                  | 0                 | 0                          | 0                  |
| Ingresos Derivados de Financiamientos   |                    |                                    | 0                  |                   |                            | 0                  |
| <b>Total</b>  | <b>100,500,000</b> | <b>0</b>                           | <b>100,500,000</b> | <b>76,178,909</b> | <b>76,178,909</b>          | <b>-24,321,091</b> |
|   |                    |                                    |                    |                   | <b>Ingresos Excedentes</b> |                    |

| Estado Analítico de Ingresos Por Fuente de Financiamiento   | Ingreso            |                                    |                    |                   |                     | Diferencia         |
|---|--------------------|------------------------------------|--------------------|-------------------|---------------------|--------------------|
|   | Estimado           | Ampliaciones y Reducciones (+ ó -) | Modificado         | Devengado         | Recaudado           |                    |
|   | (1)                | (2)                                | (3= 1 +2)          | (4)               | (5)                 |                    |
| <b>Ingresos del Poder Ejecutivo Federal o Estatal y de los Municipios</b>   | 0                  | 0                                  | 0                  | 0                 | 0                   | 0                  |
| Impuestos   | 0                  | 0                                  | 0                  | 0                 | 0                   | 0                  |
| Cuotas y Aportaciones de Seguridad Social   | 0                  | 0                                  | 0                  | 0                 | 0                   | 0                  |
| Contribuciones de Mejoras   | 0                  | 0                                  | 0                  | 0                 | 0                   | 0                  |
| Derechos  | 0                  | 0                                  | 0                  | 0                 | 0                   | 0                  |
| Productos <sup>1</sup>  | 0                  | 0                                  | 0                  | 0                 | 0                   | 0                  |
| Aprovechamientos <sup>2</sup>   | 0                  | 0                                  | 0                  | 0                 | 0                   | 0                  |
| Participaciones, Aportaciones, Convenios, Incentivos Derivados de la Colaboración Fiscal y Fondos Distintos de Aportaciones   | 0                  | 0                                  | 0                  | 0                 | 0                   | 0                  |
| Transferencias, Asignaciones, Subsidios y Subvenciones, y Pensiones y Jubilaciones  | 0                  | 0                                  | 0                  | 0                 | 0                   | 0                  |
| <b>Ingresos De los Entes Públicos de los Poderes Legislativo y Judicial, de los Órganos Autonomos y del Sector Paraestatal o Paramunicipal, así como de las Empresas Productivas del Estado</b> | 100,500,000        | 0                                  | 100,500,000        | 76,178,909        | 76,178,909          | -24,321,091        |
| Cuotas y Aportaciones de Seguridad Social   | 0                  | 0                                  | 0                  | 0                 | 0                   | 0                  |
| Productos <sup>1</sup>  | 0                  | 0                                  | 0                  | 0                 | 0                   | 0                  |
| Ingresos por ventas de Bienes, Prestación de Servicios y Otros Ingresos <sup>3</sup>  | 100,500,000        | 0                                  | 100,500,000        | 76,178,909        | 76,178,909          | -24,321,091        |
| Transferencias, Asignaciones, Subsidios y Subvenciones, y Pensiones y Jubilaciones  | 0                  | 0                                  | 0                  | 0                 | 0                   | 0                  |
| <b>Ingresos derivados de Financiamiento</b>   | 0                  | 0                                  | 0                  | 0                 | 0                   | 0                  |
| Ingresos Derivados de Financiamientos   | 0                  | 0                                  | 0                  | 0                 | 0                   | 0                  |
| <b>Total</b>  | <b>100,500,000</b> | <b>0</b>                           | <b>100,500,000</b> | <b>76,178,909</b> | <b>76,178,909</b>   | <b>-24,321,091</b> |
|   |                    |                                    |                    |                   | Ingresos Excedentes |                    |

C.P. JESUS FABIOLA OBESO RODRIGUEZ  
CONTADOR

C.P. CARLOS GARIBALDI VALENCIA  
ADMINISTRADOR GENERAL





| Concepto<br>(c)   | Ingreso               |                                |                       |                      |                      | Diferencia (e)         |
|---|-----------------------|--------------------------------|-----------------------|----------------------|----------------------|------------------------|
|   | Estimado (d)          | Ampliaciones/<br>(Reducciones) | Modificado            | Devengado            | Recaudado            |                        |
| i4) Fondo de Compensación de Repecos-Intermedios  | -                     | -                              | -                     |                      |                      | -                      |
| i5) Otros Incentivos Económicos   | -                     | -                              | -                     |                      |                      | -                      |
| J. Transferencias y Asignaciones  | -                     | -                              | -                     |                      |                      | -                      |
| K. Convenios  | -                     | -                              | -                     | -                    | -                    | -                      |
| k1) Otros Convenios y Subsidios   | -                     | -                              | -                     |                      |                      | -                      |
| L. Otros Ingresos de Libre Disposición (L=I1+I2)  | -                     | -                              | -                     | -                    | -                    | -                      |
| I1) Participaciones en Ingresos Locales   | -                     | -                              | -                     |                      |                      | -                      |
| I2) Otros Ingresos de Libre Disposición   | -                     | -                              | -                     |                      |                      | -                      |
| <b>I. Total de Ingresos de Libre Disposición<br/>(I=A+B+C+D+E+F+G+H+I+J+K+L)</b>  | <b>100,500,000.00</b> | <b>-</b>                       | <b>100,500,000.00</b> | <b>76,178,909.18</b> | <b>76,178,909.18</b> | <b>- 24,321,090.82</b> |
| <b>Ingresos Excedentes de Ingresos de Libre Disposición</b>   |                       |                                |                       |                      |                      |                        |
| <b>Transferencias Federales Etiquetadas</b>   |                       |                                |                       |                      |                      |                        |
| A. Aportaciones (A=a1+a2+a3+a4+a5+a6+a7+a8)   | -                     | -                              | -                     | -                    | -                    | -                      |
| a1) Fondo de Aportaciones para la Nómina Educativa y Gasto Operativo  | -                     | -                              | -                     | -                    | -                    | -                      |
| a2) Fondo de Aportaciones para los Servicios de Salud   | -                     | -                              | -                     | -                    | -                    | -                      |
| a3) Fondo de Aportaciones para la Infraestructura Social  | -                     | -                              | -                     | -                    | -                    | -                      |
| a4) Fondo de Aportaciones para el Fortalecimiento de los Municipios y de las Demarcaciones Territoriales del Distrito Federal | -                     | -                              | -                     | -                    | -                    | -                      |
| a5) Fondo de Aportaciones Múltiples   | -                     | -                              | -                     | -                    | -                    | -                      |
| a6) Fondo de Aportaciones para la Educación Tecnológica y de Adultos  | -                     | -                              | -                     | -                    | -                    | -                      |
| a7) Fondo de Aportaciones para la Seguridad Pública de los Estados y del Distrito Federal                                     | -                     | -                              | -                     | -                    | -                    | -                      |
| a8) Fondo de Aportaciones para el Fortalecimiento de las Entidades Federativas  | -                     | -                              | -                     | -                    | -                    | -                      |
| B. Convenios (B=b1+b2+b3+b4)  | -                     | -                              | -                     | -                    | -                    | -                      |
| b1) Convenios de Protección Social en Salud   | -                     | -                              | -                     | -                    | -                    | -                      |
| b2) Convenios de Descentralización  | -                     | -                              | -                     | -                    | -                    | -                      |
| b3) Convenios de Reasignación   | -                     | -                              | -                     | -                    | -                    | -                      |
| b4) Otros Convenios y Subsidios   | -                     | -                              | -                     | -                    | -                    | -                      |
| C. Fondos Distintos de Aportaciones (C=c1+c2)   | -                     | -                              | -                     | -                    | -                    | -                      |
| c1) Fondo para Entidades Federativas y Municipios Productores de Hidrocarburos  | -                     | -                              | -                     | -                    | -                    | -                      |

| Concepto<br>(c)   | Ingreso               |                                |                       |                      |                      | Diferencia (e)         |
|---|-----------------------|--------------------------------|-----------------------|----------------------|----------------------|------------------------|
|   | Estimado (d)          | Ampliaciones/<br>(Reducciones) | Modificado            | Devengado            | Recaudado            |                        |
| c2) Fondo Minero  | -                     | -                              | -                     | -                    | -                    | -                      |
| D. Transferencias, Asignaciones, Subsidios y Subvenciones, y Pensiones y Jubilaciones               | -                     | -                              | -                     | -                    | -                    | -                      |
| E. Otras Transferencias Federales Etiquetadas   | -                     | -                              | -                     | -                    | -                    | -                      |
| <b>II. Total de Transferencias Federales Etiquetadas (II = A + B + C + D + E)</b>                   | -                     | -                              | -                     | -                    | -                    | -                      |
| <b>III. Ingresos Derivados de Financiamientos (III = A)</b>   | -                     | -                              | -                     | -                    | -                    | -                      |
| A. Ingresos Derivados de Financiamientos  | -                     | -                              | -                     | -                    | -                    | -                      |
| <b>IV. Total de Ingresos (IV = I + II + III)</b>  | <b>100,500,000.00</b> | -                              | <b>100,500,000.00</b> | <b>76,178,909.18</b> | <b>76,178,909.18</b> | <b>- 24,321,090.82</b> |
| <b>Datos Informativos</b>   |                       |                                |                       |                      |                      |                        |
| 1. Ingresos Derivados de Financiamientos con Fuente de Pago de Ingresos de Libre Disposición        | -                     | -                              | -                     | -                    | -                    | -                      |
| 2. Ingresos Derivados de Financiamientos con Fuente de Pago de Transferencias Federales Etiquetadas | -                     | -                              | -                     | -                    | -                    | -                      |
| <b>3. Ingresos Derivados de Financiamientos (3 = 1 + 2)</b>   | -                     | -                              | -                     | -                    | -                    | -                      |

C.P. JESUS FABIOLA RODRIGUEZ OBESO  
CONTADOR

C.P. CARLOS ENRIQUE GARIBALDI VALENCIA  
ADMINISTRADOR GENERAL

**Fideicomiso Puente Colorado**  
**Conciliación entre los Ingresos Presupuestarios y Contables**  
 Del 01 de Enero de 2022 al 31 de Diciembre de 2022

**CPCA-II-03**

**CUENTA PÚBLICA:** \_\_\_\_\_

|  |                     |                      |
|--|---------------------|----------------------|
| <b>1. Total de Ingresos Presupuestarios</b>                                    |                     | <b>76,178,909.18</b> |
|  |                     |                      |
| <b>2. Mas Ingresos contables No Presupuestarios</b>                            |                     | <b>4,237,339.38</b>  |
| Ingresos Financieros   | <b>4,228,372.20</b> |                      |
| Incremento por Variación de Inventarios  |                     |                      |
| Disminución del Exceso de Estimaciones por Pérdida o Deterioro u Obsolescencia |                     |                      |
| Disminución del Exceso de Provisiones  |                     |                      |
| Otros Ingresos y Beneficios Varios   | <b>8,967.18</b>     |                      |
| Otros Ingresos Contables No Presupuestarios                                    |                     |                      |
|  |                     |                      |
| <b>3. Menos Ingresos Presupuestarios No Contables</b>                          |                     | <b>0.00</b>          |
| Aprovechamientos Patrimoniales   |                     |                      |
| Ingresos Derivados de Financiamientos  |                     |                      |
| <b>Otros Ingresos Presupuestarios No Contables</b>                             |                     |                      |
|  |                     |                      |
| <b>4. Total de Ingresos Contables (4= 1 + 2 - 3)</b>                           |                     | <b>80,416,248.56</b> |

1. Se deberán incluir los Ingresos Contables No Presupuestarios que no se regularizaron presupuestariamente durante el ejercicio

2. Los Ingresos Financieros y otros ingresos se regularizarán presupuestariamente de acuerdo a la legislación aplicable

\_\_\_\_\_  
 C.P. JESUS FABIOLA RODRIGUEZ OBESO  
 CONTADOR

\_\_\_\_\_  
 C.P. CARLOS ENRIQUE GARIBALDI VALENC  
 ADMINISTRADOR GENERAL

**Fideicomiso Puente Colorado**  
**Estado Analítico del Ejercicio Presupuesto de Egresos**  
**Clasificación por Objeto del Gasto (Capítulo y Concepto)**  
**Del 01 de Enero de 2022 al 31 de Diciembre de 2022**

CPCA-II-04

CUENTA PÚBLICA: 2022

| Ejercicio del Presupuesto por<br>Capítulo del Gasto                       | Egresos<br>Aprobado Anual | Ampliaciones/<br>(Reducciones) | Egresos<br>Modificado Anual | Egresos<br>Devengado<br>Acumulado | Egresos Pagado<br>Acumulado | Subejercicio |
|---|---------------------------|--------------------------------|-----------------------------|-----------------------------------|-----------------------------|--------------|
|   | (1)                       | (2)                            | (3=1+2)                     | (4)                               | (5)                         | (6 = 3 - 4)  |
| Servicios Personales  | 15,768,772                | 0                              | 15,768,772                  | 14,598,744                        | 14,598,744                  | 1,170,028    |
| Remuneraciones al Personal de Carácter Permanente                         | 7,909,092                 | 1,351,707                      | 9,260,799                   | 9,260,799                         | 9,260,799                   | 0            |
| Remuneraciones al Personal de Carácter Transitorio                        | 0                         | 0                              | 0                           | 0                                 | 0                           | 0            |
| Remuneraciones Adicionales y Especiales                                   | 2,615,880                 | -582,278                       | 2,033,602                   | 2,033,602                         | 2,033,602                   | 0            |
| Seguridad Social  | 2,130,000                 | -879,429                       | 1,250,571                   | 1,011,290                         | 1,011,290                   | 239,281      |
| Otras Prestaciones Sociales y Económicas                                  | 2,539,800                 | 110,000                        | 2,649,800                   | 2,152,629                         | 2,152,629                   | 497,171      |
| Previsiones   | 250,000                   | 0                              | 250,000                     | 0                                 | 0                           | 250,000      |
| Pago de Estímulos a Servidores Públicos                                   | 324,000                   | 0                              | 324,000                     | 140,424                           | 140,424                     | 183,576      |
| Materiales y Suministros  | 540,938                   | -1,089                         | 539,849                     | 514,920                           | 514,920                     | 24,929       |
| Materiales de Administración, Emisión de Documentos y Artículos Oficiales | 241,730                   | 6,067                          | 247,797                     | 223,633                           | 223,633                     | 24,164       |
| Alimentos y Utensilios  | 27,600                    | -2,108                         | 25,492                      | 25,492                            | 25,492                      | 0            |
| Materias Primas y Materiales de Producción y Comercialización             | 0                         | 0                              | 0                           | 0                                 | 0                           | 0            |
| Materiales y Artículos de Construcción y de Reparación                    | 23,480                    | 31,094                         | 54,574                      | 54,573                            | 54,573                      | 1            |
| Productos Químicos, Farmacéuticos y de Laboratorio                        | 3,000                     | -3,000                         | 0                           | 0                                 | 0                           | 0            |
| Combustibles, Lubricantes y Aditivos                                      | 72,000                    | 47,423                         | 119,423                     | 118,659                           | 118,659                     | 764          |
| Vestuario, Blancos, Prendas de Protección y Artículos Deportivos          | 113,600                   | -38,220                        | 75,380                      | 75,379                            | 75,379                      | 1            |
| Materiales y Suministros Para Seguridad                                   | 0                         | 0                              | 0                           | 0                                 | 0                           | 0            |
| Herramientas, Refacciones y Accesorios Menores                            | 59,528                    | -42,344                        | 17,184                      | 17,184                            | 17,184                      | 0            |
| Servicios Generales   | 11,714,468                | 501,089                        | 12,215,556                  | 6,994,265                         | 6,994,265                   | 5,221,291    |
| Servicios Básicos   | 444,000                   | 6,089                          | 450,089                     | 290,076                           | 290,076                     | 160,013      |
| Servicios de Arrendamiento  | 264,000                   | 0                              | 264,000                     | 55,257                            | 55,257                      | 208,743      |
| Servicios Profesionales, Científicos, Técnicos y Otros Servicios          | 2,490,000                 | 325,000                        | 2,815,000                   | 1,603,699                         | 1,603,699                   | 1,211,301    |
| Servicios Financieros, Bancarios y Comerciales                            | 2,050,000                 | 60,000                         | 2,110,000                   | 1,224,439                         | 1,224,439                   | 885,561      |
| Servicios de Instalación, Reparación, Mantenimiento y Conservación        | 5,113,900                 | 75,000                         | 5,188,900                   | 2,610,776                         | 2,610,776                   | 2,578,124    |
| Servicios de Comunicación Social y Publicidad.                            | 0                         | 0                              | 0                           | 0                                 | 0                           | 0            |
| Servicios de Traslado y Viáticos  | 1,078,078                 | 36,599                         | 1,114,677                   | 1,023,500                         | 1,023,500                   | 91,177       |
| Servicios Oficiales   | 15,000                    | 20,939                         | 35,939                      | 35,939                            | 35,939                      | 0            |
| Otros Servicios Generales   | 259,490                   | -22,539                        | 236,951                     | 150,579                           | 150,579                     | 86,372       |
| Transferencias, Asignaciones, Subsidios y Otras Ayudas                    | 72,475,000                | -500,000                       | 71,975,000                  | 70,000,000                        | 70,000,000                  | 1,975,000    |
| Transferencias Internas y Asignaciones al Sector Público                  | 72,475,000                | -500,000                       | 71,975,000                  | 70,000,000                        | 70,000,000                  | 1,975,000    |
| Transferencias al Resto del Sector Público                                |                           |                                | 0                           |                                   |                             | 0            |
| Subsidios y Subvenciones  |                           |                                | 0                           |                                   |                             | 0            |
| Ayudas Sociales   |                           |                                | 0                           |                                   |                             | 0            |
| Pensiones y Jubilaciones  |                           |                                | 0                           |                                   |                             | 0            |
| Transferencias a Fideicomisos, Mandatos y Otros Análogos                  |                           |                                | 0                           |                                   |                             | 0            |
| Transferencias a la Seguridad Social                                      |                           |                                | 0                           |                                   |                             | 0            |
| Donativos   |                           |                                | 0                           |                                   |                             | 0            |
| Transferencias al Exterior  |                           |                                | 0                           |                                   |                             | 0            |
| Bienes Muebles, Inmuebles e Intangibles                                   | 0                         | 0                              | 0                           | 0                                 | 0                           | 0            |
| Mobiliario y Equipo de Administración                                     | 0                         | 0                              | 0                           | 0                                 | 0                           | 0            |
| Mobiliario y Equipo Educativo y Recreativo                                | 0                         | 0                              | 0                           | 0                                 | 0                           | 0            |
| Equipo e Instrumental Médico y de Laboratorio                             | 0                         | 0                              | 0                           | 0                                 | 0                           | 0            |
| Vehículos y Equipo de Transporte  | 0                         | 0                              | 0                           | 0                                 | 0                           | 0            |
| Equipo de Defensa y Seguridad   | 0                         | 0                              | 0                           | 0                                 | 0                           | 0            |
| Maquinaria, Otros Equipos y Herramientas                                  | 0                         | 0                              | 0                           | 0                                 | 0                           | 0            |
| Activos Biológicos  | 0                         | 0                              | 0                           | 0                                 | 0                           | 0            |
| Bienes Inmuebles  | 0                         | 0                              | 0                           | 0                                 | 0                           | 0            |
| Activos Intangibles   | 0                         | 0                              | 0                           | 0                                 | 0                           | 0            |
| Inversión Pública   | 0                         | 0                              | 0                           | 0                                 | 0                           | 0            |
| Obra Pública en Bienes de Dominio Público                                 | 0                         | 0                              | 0                           | 0                                 | 0                           | 0            |
| Obra Pública en Bienes Propios  | 0                         | 0                              | 0                           | 0                                 | 0                           | 0            |
| Proyectos Productivos y Acciones de Fomento                               | 0                         | 0                              | 0                           | 0                                 | 0                           | 0            |
| Inversiones Financieras y Otras Provisiones                               | 0                         | 0                              | 0                           | 0                                 | 0                           | 0            |
| Inversiones Para el Fomento de Actividades Productivas.                   | 0                         | 0                              | 0                           | 0                                 | 0                           | 0            |
| Acciones y Participaciones de Capital                                     | 0                         | 0                              | 0                           | 0                                 | 0                           | 0            |

| Ejercicio del Presupuesto por<br>Capítulo del Gasto           | Egresos<br>Aprobado Anual<br>(1) | Ampliaciones/<br>(Reducciones)<br>(2) | Egresos<br>Modificado Anual<br>(3=1+2) | Egresos<br>Devengado<br>Acumulado<br>(4) | Egresos Pagado<br>Acumulado<br>(5) | Subejercicio<br>(6 = 3 - 4) |
|---|----------------------------------|---------------------------------------|--|--|------------------------------------|-----------------------------|
| Compra de Títulos y Valores                                   |                                  |                                       | 0                                      |  |                                    | 0                           |
| Concesión de Préstamos  |                                  |                                       | 0                                      |  |                                    | 0                           |
| Inversiones en Fideicomisos, Mandatos y Otros Análogos        |                                  |                                       | 0                                      |  |                                    | 0                           |
| Otras Inversiones Financieras                                 |                                  |                                       | 0                                      |  |                                    | 0                           |
| Provisiones para Contingencias y Otras Erogaciones Especiales |                                  |                                       | 0                                      |  |                                    | 0                           |
| Participaciones y Aportaciones                                | 0                                | 0                                     | 0                                      | 0  | 0                                  | 0                           |
| Participaciones   |                                  |                                       | 0                                      |  |                                    | 0                           |
| Aportaciones  |                                  |                                       | 0                                      |  |                                    | 0                           |
| Convenios   |                                  |                                       | 0                                      |  |                                    | 0                           |
| Deuda Pública   | 0                                | 0                                     | 0                                      | 0  | 0                                  | 0                           |
| Amortización de la Deuda Pública                              |                                  |                                       | 0                                      |  |                                    | 0                           |
| Intereses de la Deuda Pública                                 |                                  |                                       | 0                                      |  |                                    | 0                           |
| Comisiones de la Deuda Pública                                |                                  |                                       | 0                                      |  |                                    | 0                           |
| Gastos de la Deuda Pública                                    |                                  |                                       | 0                                      |  |                                    | 0                           |
| Costo por Coberturas  |                                  |                                       | 0                                      |  |                                    | 0                           |
| Apoyos Financieros  |                                  |                                       | 0                                      |  |                                    | 0                           |
| Adeudos de Ejercicios Fiscales Anteriores (Adefas)            |                                  |                                       | 0                                      |  |                                    | 0                           |
| <b>Total del Gasto</b>  | <b>100,499,178</b>               | <b>0</b>                              | <b>100,499,178</b>                     | <b>92,107,929</b>                        | <b>92,107,929</b>                  | <b>8,391,249</b>            |

C.P. JESUS FABIOLA RODRIGUEZ OBESO  
CONTADOR

C.P. CARLOS ENRIQUE GARIBALDI VALENCIA  
ADMINISTRADOR GENERAL

Fideicomiso Puente Colorado

CPCA-II-05

Estado Analítico del Ejercicio del Presupuesto de Egresos Detallado - LDF

Clasificación por Objeto del Gasto (Capítulo y Concepto)

Del 01 de Enero de 2022 al 31 de Diciembre de 2022

CUENTA PÚBLICA: \_\_\_\_\_ 2022 \_\_\_\_\_

(PESOS)

| Concepto (c)  | Egresos               |                                |                       |                      |                      | Subejercicio (e)    |
|---|-----------------------|--------------------------------|-----------------------|----------------------|----------------------|---------------------|
|   | Aprobado (d)          | Ampliaciones/<br>(Reducciones) | Modificado            | Devengado            | Pagado               |                     |
| <b>I. Gasto No Etiquetado (I=A+B+C+D+E+F+G+H+I)</b>   | <b>100,499,177.59</b> | <b>0.08</b>                    | <b>100,499,177.67</b> | <b>92,107,928.68</b> | <b>92,107,928.68</b> | <b>8,391,248.99</b> |
| <b>A. Servicios Personales (A=a1+a2+a3+a4+a5+a6+a7)</b>   | 15,768,772.00         | -                              | 15,768,772.00         | 14,598,743.80        | 14,598,743.80        | 1,170,028.20        |
| a1) Remuneraciones al Personal de Carácter Permanente   | 7,909,092.00          | 1,351,706.80                   | 9,260,798.80          | 9,260,798.80         | 9,260,798.80         | -                   |
| a2) Remuneraciones al Personal de Carácter Transitorio  | -                     | -                              | -                     | -                    | -                    | -                   |
| a3) Remuneraciones Adicionales y Especiales   | 2,615,880.00          | 582,277.91                     | 2,033,602.09          | 2,033,602.00         | 2,033,602.00         | 0.09                |
| a4) Seguridad Social  | 2,130,000.00          | 879,428.89                     | 1,250,571.11          | 1,011,289.81         | 1,011,290.00         | 239,281.30          |
| a5) Otras Prestaciones Sociales y Económicas  | 2,539,800.00          | 110,000.00                     | 2,649,800.00          | 2,152,629.19         | 2,152,629.00         | 497,170.81          |
| a6) Previsiones   | 250,000.00            | -                              | 250,000.00            | -                    | -                    | 250,000.00          |
| a7) Pago de Estímulos a Servidores Públicos   | 324,000.00            | -                              | 324,000.00            | 140,424.00           | 140,424.00           | 183,576.00          |
| <b>B. Materiales y Suministros (B=b1+b2+b3+b4+b5+b6+b7+b8+b9)</b>                               | 540,938.00            | 1,088.55                       | 539,849.45            | 514,919.97           | 514,919.97           | 24,929.48           |
| b1) Materiales de Administración, Emisión de Documentos y Artículos Oficiales                   | 241,730.00            | 6,067.00                       | 247,797.00            | 223,633.33           | 223,633.33           | 24,163.67           |
| b2) Alimentos y Utensilios  | 27,600.00             | 2,107.60                       | 25,492.40             | 25,492.04            | 25,492.04            | 0.36                |
| b3) Materias Primas y Materiales de Producción y Comercialización                               | -                     | -                              | -                     | -                    | -                    | -                   |
| b4) Materiales y Artículos de Construcción y de Reparación                                      | 23,480.00             | 31,093.57                      | 54,573.57             | 54,572.97            | 54,572.97            | 0.60                |
| b5) Productos Químicos, Farmacéuticos y de Laboratorio  | 3,000.00              | 3,000.00                       | -                     | -                    | -                    | -                   |
| b6) Combustibles, Lubricantes y Aditivos  | 72,000.00             | 47,423.10                      | 119,423.10            | 118,659.00           | 118,659.00           | 764.10              |
| b7) Vestuario, Blancos, Prendas de Protección y Artículos Deportivos                            | 113,600.00            | 38,220.25                      | 75,379.75             | 75,379.00            | 75,379.00            | 0.75                |
| b8) Materiales y Suministros Para Seguridad   | -                     | -                              | -                     | -                    | -                    | -                   |
| b9) Herramientas, Refacciones y Accesorios Menores  | 59,528.00             | 42,344.37                      | 17,183.63             | 17,183.63            | 17,183.63            | -                   |
| <b>C. Servicios Generales (C=c1+c2+c3+c4+c5+c6+c7+c8+c9)</b>                                    | 11,714,467.59         | 501,088.63                     | 12,215,556.22         | 6,994,264.91         | 6,994,264.91         | 5,221,291.31        |
| c1) Servicios Básicos   | 444,000.00            | 6,088.67                       | 450,088.67            | 290,075.81           | 290,075.81           | 160,012.86          |
| c2) Servicios de Arrendamiento  | 264,000.00            | -                              | 264,000.00            | 55,257.06            | 55,257.06            | 208,742.94          |
| c3) Servicios Profesionales, Científicos, Técnicos y Otros Servicios                            | 2,490,000.00          | 325,000.00                     | 2,815,000.00          | 1,603,699.03         | 1,603,699.03         | 1,211,300.97        |
| c4) Servicios Financieros, Bancarios y Comerciales  | 2,050,000.00          | 60,000.00                      | 2,110,000.00          | 1,224,439.33         | 1,224,439.33         | 885,560.67          |
| c5) Servicios de Instalación, Reparación, Mantenimiento y Conservación                          | 5,113,900.00          | 75,000.00                      | 5,188,900.00          | 2,610,776.02         | 2,610,776.02         | 2,578,123.98        |
| c6) Servicios de Comunicación Social y Publicidad   | -                     | -                              | -                     | -                    | -                    | -                   |
| c7) Servicios de Traslado y Viáticos  | 1,078,077.59          | 36,599.38                      | 1,114,676.97          | 1,023,499.52         | 1,023,499.52         | 91,177.45           |
| c8) Servicios Oficiales   | 15,000.00             | 20,939.10                      | 35,939.10             | 35,939.14            | 35,939.14            | 0.04                |
| c9) Otros Servicios Generales   | 259,490.00            | 22,538.52                      | 236,951.48            | 150,579.00           | 150,579.00           | 86,372.48           |
| <b>D. Transferencias, Asignaciones, Subsidios y Otras Ayudas (D=d1+d2+d3+d4+d5+d6+d7+d8+d9)</b> | 72,475,000.00         | 500,000.00                     | 71,975,000.00         | 70,000,000.00        | 70,000,000.00        | 1,975,000.00        |
| d1) Transferencias Internas y Asignaciones al Sector Público                                    | 72,475,000.00         | 500,000.00                     | 71,975,000.00         | 70,000,000.00        | 70,000,000.00        | 1,975,000.00        |
| d2) Transferencias al Resto del Sector Público  | -                     | -                              | -                     | -                    | -                    | -                   |
| d3) Subsidios y Subvenciones  | -                     | -                              | -                     | -                    | -                    | -                   |
| d4) Ayudas Sociales   | -                     | -                              | -                     | -                    | -                    | -                   |
| d5) Pensiones y Jubilaciones  | -                     | -                              | -                     | -                    | -                    | -                   |
| d6) Transferencias a Fideicomisos, Mandatos y Otros Análogos                                    | -                     | -                              | -                     | -                    | -                    | -                   |
| d7) Transferencias a la Seguridad Social  | -                     | -                              | -                     | -                    | -                    | -                   |
| d8) Donativos   | -                     | -                              | -                     | -                    | -                    | -                   |
| d9) Transferencias al Exterior  | -                     | -                              | -                     | -                    | -                    | -                   |
| <b>E. Bienes Muebles, Inmuebles e Intangibles (E=e1+e2+e3+e4+e5+e6+e7+e8+e9)</b>                | -                     | -                              | -                     | -                    | -                    | -                   |
| e1) Mobiliario y Equipo de Administración   | -                     | -                              | -                     | -                    | -                    | -                   |
| e2) Mobiliario y Equipo Educativo y Recreativo  | -                     | -                              | -                     | -                    | -                    | -                   |
| e3) Equipo e Instrumental Médico y de Laboratorio   | -                     | -                              | -                     | -                    | -                    | -                   |
| e4) Vehículos y Equipo de Transporte  | -                     | -                              | -                     | -                    | -                    | -                   |
| e5) Equipo de Defensa y Seguridad   | -                     | -                              | -                     | -                    | -                    | -                   |
| e6) Maquinaria, Otros Equipos y Herramientas  | -                     | -                              | -                     | -                    | -                    | -                   |
| e7) Activos Biológicos  | -                     | -                              | -                     | -                    | -                    | -                   |
| e8) Bienes Inmuebles  | -                     | -                              | -                     | -                    | -                    | -                   |
| e9) Activos Intangibles   | -                     | -                              | -                     | -                    | -                    | -                   |
| <b>F. Inversión Pública (F=f1+f2+f3)</b>  | -                     | -                              | -                     | -                    | -                    | -                   |
| f1) Obra Pública en Bienes de Dominio Público   | -                     | -                              | -                     | -                    | -                    | -                   |
| f2) Obra Pública en Bienes Propios  | -                     | -                              | -                     | -                    | -                    | -                   |
| f3) Proyectos Productivos y Acciones de Fomento   | -                     | -                              | -                     | -                    | -                    | -                   |
| <b>G. Inversiones Financieras y Otras Provisiones (G=g1+g2+g3+g4+g5+g6+g7)</b>                  | -                     | -                              | -                     | -                    | -                    | -                   |
| g1) Inversiones Para el Fomento de Actividades Productivas                                      | -                     | -                              | -                     | -                    | -                    | -                   |
| g2) Acciones y Participaciones de Capital   | -                     | -                              | -                     | -                    | -                    | -                   |
| g3) Compra de Títulos y Valores   | -                     | -                              | -                     | -                    | -                    | -                   |
| g4) Concesión de Préstamos  | -                     | -                              | -                     | -                    | -                    | -                   |
| g5) Inversiones en Fideicomisos, Mandatos y Otros Análogos                                      | -                     | -                              | -                     | -                    | -                    | -                   |
| Fideicomiso de Desastres Naturales (Informativo)  | -                     | -                              | -                     | -                    | -                    | -                   |
| g6) Otras Inversiones Financieras   | -                     | -                              | -                     | -                    | -                    | -                   |
| g7) Provisiones para Contingencias y Otras Erogaciones Especiales                               | -                     | -                              | -                     | -                    | -                    | -                   |
| <b>H. Participaciones y Aportaciones (H=h1+h2+h3)</b>   | -                     | -                              | -                     | -                    | -                    | -                   |
| h1) Participaciones   | -                     | -                              | -                     | -                    | -                    | -                   |

| Concepto (c)   | Egresos      |                                |            |           |        | Subejercicio (e) |
|--|--------------|--------------------------------|------------|-----------|--------|------------------|
|  | Aprobado (d) | Ampliaciones/<br>(Reducciones) | Modificado | Devengado | Pagado |                  |
| h2) Aportaciones   |              |                                | -          |           |        | -                |
| h3) Convenios  |              |                                | -          |           |        | -                |
| I. Deuda Pública (I=I1+I2+I3+I4+I5+I6+I7)  | -            | -                              | -          | -         | -      | -                |
| (1) Amortización de la Deuda Pública   |              |                                | -          |           |        | -                |
| (2) Intereses de la Deuda Pública  |              |                                | -          |           |        | -                |
| (3) Comisiones de la Deuda Pública   |              |                                | -          |           |        | -                |
| (4) Gastos de la Deuda Pública   |              |                                | -          |           |        | -                |
| (5) Costo por Coberturas   |              |                                | -          |           |        | -                |
| (6) Apoyos Financieros   |              |                                | -          |           |        | -                |
| (7) Adeudos de Ejercicios Fiscales Anteriores (ADEFAS)                                   |              |                                | -          |           |        | -                |
| II. Gasto Etiquetado (II=A+B+C+D+E+F+G+H+I)  | -            | -                              | -          | -         | -      | -                |
| A. Servicios Personales (A=A1+a2+a3+a4+a5+a6+a7)   | -            | -                              | -          | -         | -      | -                |
| a1) Remuneraciones al Personal de Carácter Permanente                                    |              |                                | -          |           |        | -                |
| a2) Remuneraciones al Personal de Carácter Transitorio                                   |              |                                | -          |           |        | -                |
| a3) Remuneraciones Adicionales y Especiales  |              |                                | -          |           |        | -                |
| a4) Seguridad Social   |              |                                | -          |           |        | -                |
| a5) Otras Prestaciones Sociales y Económicas   |              |                                | -          |           |        | -                |
| a6) Previsiones  |              |                                | -          |           |        | -                |
| a7) Pago de Estímulos a Servidores Públicos  |              |                                | -          |           |        | -                |
| B. Materiales y Suministros (B=b1+b2+b3+b4+b5+b6+b7+b8+b9)                               | -            | -                              | -          | -         | -      | -                |
| b1) Materiales de Administración, Emisión de Documentos y Artículos Oficiales            |              |                                | -          |           |        | -                |
| b2) Alimentos y Utensilios   |              |                                | -          |           |        | -                |
| b3) Materias Primas y Materiales de Producción y Comercialización                        |              |                                | -          |           |        | -                |
| b4) Materiales y Artículos de Construcción y de Reparación                               |              |                                | -          |           |        | -                |
| b5) Productos Químicos, Farmacéuticos y de Laboratorio                                   |              |                                | -          |           |        | -                |
| b6) Combustibles, Lubricantes y Aditivos   |              |                                | -          |           |        | -                |
| b7) Vestuario, Blancos, Prendas de Protección y Artículos Deportivos                     |              |                                | -          |           |        | -                |
| b8) Materiales y Suministros Para Seguridad  |              |                                | -          |           |        | -                |
| b9) Herramientas, Refacciones y Accesorios Menores                                       |              |                                | -          |           |        | -                |
| C. Servicios Generales (C=c1+c2+c3+c4+c5+c6+c7+c8+c9)                                    | -            | -                              | -          | -         | -      | -                |
| c1) Servicios Básicos  |              |                                | -          |           |        | -                |
| c2) Servicios de Arrendamiento   |              |                                | -          |           |        | -                |
| c3) Servicios Profesionales, Científicos, Técnicos y Otros Servicios                     |              |                                | -          |           |        | -                |
| c4) Servicios Financieros, Bancarios y Comerciales                                       |              |                                | -          |           |        | -                |
| c5) Servicios de Instalación, Reparación, Mantenimiento y Conservación                   |              |                                | -          |           |        | -                |
| c6) Servicios de Comunicación Social y Publicidad  |              |                                | -          |           |        | -                |
| c7) Servicios de Traslado y Viáticos   |              |                                | -          |           |        | -                |
| c8) Servicios Oficiales  |              |                                | -          |           |        | -                |
| c9) Otros Servicios Generales  |              |                                | -          |           |        | -                |
| D. Transferencias, Asignaciones, Subsidios y Otras Ayudas (D=d1+d2+d3+d4+d5+d6+d7+d8+d9) | -            | -                              | -          | -         | -      | -                |
| d1) Transferencias Internas y Asignaciones al Sector Público                             |              |                                | -          |           |        | -                |
| d2) Transferencias al Resto del Sector Público   |              |                                | -          |           |        | -                |
| d3) Subsidios y Subvenciones   |              |                                | -          |           |        | -                |
| d4) Ayudas Sociales  |              |                                | -          |           |        | -                |
| d5) Pensiones y Jubilaciones   |              |                                | -          |           |        | -                |
| d6) Transferencias a Fideicomisos, Mandatos y Otros Análogos                             |              |                                | -          |           |        | -                |
| d7) Transferencias a la Seguridad Social   |              |                                | -          |           |        | -                |
| d8) Donativos  |              |                                | -          |           |        | -                |
| d9) Transferencias al Exterior   |              |                                | -          |           |        | -                |
| E. Bienes Muebles, Inmuebles e Intangibles (E=e1+e2+e3+e4+e5+e6+e7+e8+e9)                | -            | -                              | -          | -         | -      | -                |
| e1) Mobiliario y Equipo de Administración  |              |                                | -          |           |        | -                |
| e2) Mobiliario y Equipo Educativo y Recreativo   |              |                                | -          |           |        | -                |
| e3) Equipo e Instrumental Médico y de Laboratorio  |              |                                | -          |           |        | -                |
| e4) Vehículos y Equipo de Transporte   |              |                                | -          |           |        | -                |
| e5) Equipo de Defensa y Seguridad  |              |                                | -          |           |        | -                |
| e6) Maquinaria, Otros Equipos y Herramientas   |              |                                | -          |           |        | -                |
| e7) Activos Biológicos   |              |                                | -          |           |        | -                |
| e8) Bienes Inmuebles   |              |                                | -          |           |        | -                |
| e9) Activos Intangibles  |              |                                | -          |           |        | -                |
| F. Inversión Pública (F=f1+f2+f3)  | -            | -                              | -          | -         | -      | -                |
| f1) Obra Pública en Bienes de Dominio Público  |              |                                | -          |           |        | -                |
| f2) Obra Pública en Bienes Propios   |              |                                | -          |           |        | -                |
| f3) Proyectos Productivos y Acciones de Fomento  |              |                                | -          |           |        | -                |
| G. Inversiones Financieras y Otras Provisiones (G=g1+g2+g3+g4+g5+g6+g7)                  | -            | -                              | -          | -         | -      | -                |
| g1) Inversiones Para el Fomento de Actividades Productivas                               |              |                                | -          |           |        | -                |
| g2) Acciones y Participaciones de Capital  |              |                                | -          |           |        | -                |
| g3) Compra de Títulos y Valores  |              |                                | -          |           |        | -                |
| g4) Concesión de Préstamos   |              |                                | -          |           |        | -                |
| g5) Inversiones en Fideicomisos, Mandatos y Otros Análogos                               |              |                                | -          |           |        | -                |
| Fideicomiso de Desastres Naturales (Informativo)   |              |                                | -          |           |        | -                |



| Concepto (c)  | Egresos        |                                |                |               |               | Subejercicio (e) |
|---|----------------|--------------------------------|----------------|---------------|---------------|------------------|
|   | Aprobado (d)   | Ampliaciones/<br>(Reducciones) | Modificado     | Devengado     | Pagado        |                  |
| g6) Otras Inversiones Financieras                                 |                |                                | -              |               |               | -                |
| g7) Provisiones para Contingencias y Otras Erogaciones Especiales |                |                                | -              |               |               | -                |
| H. Participaciones y Aportaciones (H=h1+h2+h3)                    | -              | -                              | -              | -             | -             | -                |
| h1) Participaciones   |                |                                | -              |               |               | -                |
| h2) Aportaciones  |                |                                | -              |               |               | -                |
| h3) Convenios   |                |                                | -              |               |               | -                |
| I. Deuda Pública (I=i1+i2+i3+i4+i5+i6+i7)                         | -              | -                              | -              | -             | -             | -                |
| i1) Amortización de la Deuda Pública                              |                |                                | -              |               |               | -                |
| i2) Intereses de la Deuda Pública                                 |                |                                | -              |               |               | -                |
| i3) Comisiones de la Deuda Pública                                |                |                                | -              |               |               | -                |
| i4) Gastos de la Deuda Pública                                    |                |                                | -              |               |               | -                |
| i5) Costo por Coberturas  |                |                                | -              |               |               | -                |
| i6) Apoyos Financieros  |                |                                | -              |               |               | -                |
| i7) Adeudos de Ejercicios Fiscales Anteriores (ADEFAS)            |                |                                | -              |               |               | -                |
|   |                |                                | -              |               |               | -                |
| III. Total de Egresos (III = I + II)                              | 100,499,177.59 | 0.08                           | 100,499,177.67 | 92,107,928.68 | 92,107,928.68 | 8,391,248.99     |

C.P. JESUS FABIOLA RODRIGUEZ OBESO  
CONTADOR

C.P. CARLOS ENRIQUE GARIBALDI VALENCIA  
ADMINISTRADOR GENERAL

**Fideicomiso Puente Colorado**  
**Estado Analítico del Ejercicio Presupuesto de Egresos**  
**Clasificación Económica (por Tipo de Gasto)**  
**Del 01 de Enero de 2022 al 31 de Diciembre de 2022**

**CPCA-II-06**

**CUENTA PÚBLICA: \_\_\_\_\_ 2022 \_\_\_\_\_**

| Concepto   | Egresos<br>Aprobado Anual<br>(1) | Ampliaciones/<br>(Reducciones)<br>(2) | Egresos<br>Modificado<br>Anual<br>(3=1+2) | Egresos<br>Devengado<br>Acumulado<br>(4) | Egresos Pagado<br>Acumulado<br>(5) | Subejercicio<br>( 6 = 3 - 4 ) |
|--|----------------------------------|---------------------------------------|---|--|------------------------------------|-------------------------------|
| Gasto Corriente                                    | 100,499,178                      | 0                                     | 100,499,178                               | 92,107,929                               | 92,107,108                         | 8,391,249                     |
| Gasto de Capital                                   |                                  |                                       | 0   |  |                                    | 0                             |
| Amortización del la Deuda y Disminución de Pasivos |                                  |                                       | 0   |  |                                    | 0                             |
| Pensiones y Jubilaciones                           |                                  |                                       | 0   |  |                                    | 0                             |
| Participaciones                                    |                                  |                                       | 0   |  |                                    | 0                             |
| <b>Total del Gasto</b>                             | <b>100,499,178</b>               | <b>0</b>                              | <b>100,499,178</b>                        | <b>92,107,929</b>                        | <b>92,107,108</b>                  | <b>8,391,249</b>              |

\_\_\_\_\_  
C.P. JESUS FABIOLA RODRIGUEZ OBESO  
CONTADOR

\_\_\_\_\_  
C.P. CARLOS ENRIQUE GARIBALDI VALENCIA  
ADMINISTRADOR GENERAL

Fideicomiso Puente Colorado  
 Estado Analítico del Ejercicio Presupuesto de Egresos  
 Clasificación Administrativa (Por Unidad Administrativa)  
 Del 01 de Enero de 2022 al 31 de Diciembre de 2022

CPCA-II-07

**CUENTA PÚBLICA:**

| Clasificación Administrativa (Por Unidad Administrativa) | Egresos Aprobado Anual<br>(1) | Ampliaciones/<br>(Reducciones)<br>(2) | Egresos Modificado Anual<br>(3=1+2) | Egresos Devengado Acumulado<br>(4) | Egresos Pagado Acumulado<br>(5) | Subejercicio<br>(6 = 3 - 4) |
|--|-------------------------------|---------------------------------------|-------------------------------------|------------------------------------|---------------------------------|-----------------------------|
| Unidad Administrativa 1                                  | 100,499,178                   | 0                                     | 100,499,178                         | 92,107,929                         | 92,107,108                      | 8,391,249                   |
| Unidad Administrativa 2                                  | 0                             |                                       | 0                                   |                                    |                                 | 0                           |
| Unidad Administrativa 3                                  |                               |                                       | 0                                   |                                    |                                 | 0                           |
| Unidad Administrativa 4                                  |                               |                                       | 0                                   |                                    |                                 | 0                           |
| Unidad Administrativa 5                                  |                               |                                       | 0                                   |                                    |                                 | 0                           |
| Unidad Administrativa 6                                  |                               |                                       | 0                                   |                                    |                                 | 0                           |
| Unidad Administrativa 7                                  |                               |                                       | 0                                   |                                    |                                 | 0                           |
| Unidad Administrativa 8                                  |                               |                                       | 0                                   |                                    |                                 | 0                           |
| Unidad Administrativa 9                                  |                               |                                       | 0                                   |                                    |                                 | 0                           |
| <b>Total del Gasto</b>                                   | <b>100,499,178</b>            | <b>0</b>                              | <b>100,499,178</b>                  | <b>92,107,929</b>                  | <b>92,107,108</b>               | <b>8,391,249</b>            |

C.P. JESUS FABIOLA RODRIGUEZ OBESO  
 CONTADOR

C.P. CARLOS ENRIQUE GARIBALDI VALENCIA  
 ADMINISTRADOR GENERAL

## Fideicomiso Puente Colorado

CPCA-II-08

Estado Analítico del Ejercicio del Presupuesto de Egresos Detallado - LDF

Clasificación Administrativa

Del 01 de Enero de 2022 al 31 de Diciembre de 2022

(PESOS)

CUENTA PÚBLICA: \_\_\_\_\_

| Concepto (c)                                | Egresos        |                                |                |               |               | Subejercicio (e) |
|---|----------------|--------------------------------|----------------|---------------|---------------|------------------|
|   | Aprobado (d)   | Ampliaciones/<br>(Reducciones) | Modificado     | Devengado     | Pagado        |                  |
| <b>I. Gasto No Etiquetado</b>               |                |                                |                |               |               |                  |
| <b>(I=A+B+C+D+E+F+G+H)</b>                  | 100,499,177.59 |                                | 100,499,177.59 | 92,107,928.68 | 92,107,107.71 | 8,391,248.91     |
| A. Dependencia o Unidad Administrativa 1    | 100,499,177.59 |                                | 100,499,177.59 | 92,107,928.68 | 92,107,107.71 | 8,391,248.91     |
| B. Dependencia o Unidad Administrativa 2    |                |                                |                |               |               |                  |
| C. Dependencia o Unidad Administrativa 3    |                |                                |                |               |               |                  |
| D. Dependencia o Unidad Administrativa 4    |                |                                |                |               |               |                  |
| E. Dependencia o Unidad Administrativa 5    |                |                                |                |               |               |                  |
| F. Dependencia o Unidad Administrativa 6    |                |                                |                |               |               |                  |
| G. Dependencia o Unidad Administrativa 7    |                |                                |                |               |               |                  |
| H. Dependencia o Unidad Administrativa xx   |                |                                |                |               |               |                  |
| <b>II. Gasto Etiquetado</b>                 |                |                                |                |               |               |                  |
| <b>(II=A+B+C+D+E+F+G+H)</b>                 |                |                                |                |               |               |                  |
| A. Dependencia o Unidad Administrativa 1    |                |                                |                |               |               |                  |
| B. Dependencia o Unidad Administrativa 2    |                |                                |                |               |               |                  |
| C. Dependencia o Unidad Administrativa 3    |                |                                |                |               |               |                  |
| D. Dependencia o Unidad Administrativa 4    |                |                                |                |               |               |                  |
| E. Dependencia o Unidad Administrativa 5    |                |                                |                |               |               |                  |
| F. Dependencia o Unidad Administrativa 6    |                |                                |                |               |               |                  |
| G. Dependencia o Unidad Administrativa 7    |                |                                |                |               |               |                  |
| H. Dependencia o Unidad Administrativa xx   |                |                                |                |               |               |                  |
| <b>III. Total de Egresos (III = I + II)</b> | 100,499,177.59 |                                | 100,499,177.59 | 92,107,928.68 | 92,107,107.71 | 8,391,248.99     |

C.P. JESUS FABIOLA RODRIGUEZ OBESO  
CONTADOR

C.P. CARLOS ENRIQUE GARIBALDI VALENCIA  
ADMINISTRADOR GENERAL

**Fideicomiso Puente Colorado**  
**Estado Analítico del Ejercicio Presupuesto de Egresos**  
**Clasificación Administrativa (Por Poderes)**  
**Del 01 de Enero de 2022 al 31 de Diciembre de 2022**

**CPCA-II-09**

**CUENTA PÚBLICA: \_\_\_\_\_**

| Clasificación Administrativa (Por Poderes) | Egresos Aprobado Anual<br>(1) | Ampliaciones/<br>(Reducciones)<br>(2) | Egresos Modificado Anual<br>(3=1+2) | Egresos Devengado Acumulado<br>(4) | Egresos Pagado Acumulado<br>(5) | Subejercicio<br>(6 = 3 - 4) |
|--|-------------------------------|---------------------------------------|-------------------------------------|------------------------------------|---------------------------------|-----------------------------|
| Poder Ejecutivo                            | 100,499,178                   | 0                                     | 100,499,178                         | 92,107,929                         | 92,107,929                      | 8,391,249                   |
| Poder Legislativo                          |                               |                                       | 0                                   |                                    |                                 | 0                           |
| Poder Judicial                             |                               |                                       | 0                                   |                                    |                                 | 0                           |
| Órganos Autónomos                          |                               |                                       | 0                                   |                                    |                                 | 0                           |
| <b>Total del Gasto</b>                     | <b>100,499,178</b>            | <b>0</b>                              | <b>100,499,178</b>                  | <b>92,107,929</b>                  | <b>92,107,929</b>               | <b>8,391,249</b>            |

\_\_\_\_\_  
C.P. JESUS FABIOLA RODRIGUEZ OBESO  
CONTADOR

\_\_\_\_\_  
C.P. CARLOS ENRIQUE GARIBALDI VALENCIA  
ADMINISTRADOR GENERAL

**Fideicomiso Puente Colorado**  
**Estado Analítico del Ejercicio Presupuesto de Egresos**  
**Clasificación Administrativa (Por Tipo de Organismos o Entidad Paraestatal)**  
**Del 01 de Enero de 2022 al 31 de Diciembre de 2022**

**CPCA-II-10**

**CUENTA PÚBLICA: \_\_\_\_\_**

| Concepto  | Egresos Aprobado Anual<br>(1) | Ampliaciones/<br>(Reducciones)<br>(2) | Egresos Modificado Anual<br>(3=1+2) | Egresos Devengado Acumulado<br>(4) | Egresos Pagado Acumulado<br>(5) | Subejercicio<br>(6 = 3 - 4) |
|---|-------------------------------|---------------------------------------|-------------------------------------|------------------------------------|---------------------------------|-----------------------------|
| Entidades Paraestatales y Fideicomisos No Empresariales y No Financieros                              | 100,499,178                   | 0                                     | 100,499,178                         | 92,107,929                         | 92,107,929                      | 8,391,249                   |
| Instituciones Públicas de la Seguridad Social   |                               |                                       | 0                                   |                                    |                                 | 0                           |
| Entidades Paraestatales Empresariales No Financieras con Participación Estatal Mayoritaria            |                               |                                       | 0                                   |                                    |                                 | 0                           |
| Fideicomisos Empresariales No Financieros con Participación Estatal Mayoritaria                       |                               |                                       | 0                                   |                                    |                                 | 0                           |
| Entidades Paraestatales Empresariales Financieras Monetarias con Participación Estatal Mayoritaria    |                               |                                       | 0                                   |                                    |                                 | 0                           |
| Entidades Paraestatales Empresariales Financieras No Monetarias con Participación Estatal Mayoritaria |                               |                                       | 0                                   |                                    |                                 | 0                           |
| Fideicomisos Financieros Públicos con Participación Estatal Mayoritaria                               |                               |                                       | 0                                   |                                    |                                 | 0                           |
| <b>Total del Gasto</b>  | <b>100,499,178</b>            | <b>0</b>                              | <b>100,499,178</b>                  | <b>92,107,929</b>                  | <b>92,107,929</b>               | <b>8,391,249</b>            |

\_\_\_\_\_  
C.P. JESUS FABIOLA RODRIGUEZ OBESO  
CONTADOR

\_\_\_\_\_  
C.P. CARLOS ENRIQUE GARIBALDI VALENCIA  
ADMINISTRADOR GENERAL

**Fideicomiso Puente Colorado**  
**Estado Analítico del Ejercicio Presupuesto de Egresos**  
**Clasificación Funcional (Finalidad y Función)**  
**Del 01 de Enero de 2022 al 31 de Diciembre de 2022**

**CPCA-II-11**

**CUENTA PÚBLICA: 2022**

| Concepto  | Egresos Aprobado Anual<br>(1) | Ampliaciones/<br>(Reducciones)<br>(2) | Egresos Modificado Anual<br>(3=1+2) | Egresos Devengado Acumulado<br>(4) | Egresos Pagado Acumulado<br>(5) | Subejercicio<br>(6 = 3 - 4) |
|---|-------------------------------|---------------------------------------|-------------------------------------|------------------------------------|---------------------------------|-----------------------------|
| <b>Gobierno</b>   | 100,499,178                   | 0                                     | 100,499,178                         | 92,107,929                         | 92,107,929                      | 8,391,249                   |
| Legislación   |                               |                                       | 0                                   |                                    |                                 | 0                           |
| Justicia  |                               |                                       | 0                                   |                                    |                                 | 0                           |
| Coordinación de la Política de Gobierno   | 100,499,178                   |                                       | 100,499,178                         | 92,107,929                         | 92,107,929                      | 8,391,249                   |
| Relaciones Exteriores   |                               |                                       | 0                                   |                                    |                                 | 0                           |
| Asuntos Financieros y Hacendarios   |                               |                                       | 0                                   |                                    |                                 | 0                           |
| Seguridad Nacional  |                               |                                       | 0                                   |                                    |                                 | 0                           |
| Asuntos de Orden Público y Seguridad Interior   |                               |                                       | 0                                   |                                    |                                 | 0                           |
| Otros Servicios Generales   |                               |                                       | 0                                   |                                    |                                 | 0                           |
| <b>Desarrollo Social</b>  | 0                             | 0                                     | 0                                   | 0                                  | 0                               | 0                           |
| Protección Ambiental  |                               |                                       | 0                                   |                                    |                                 | 0                           |
| Viviendas y Servicios a la Comunidad  |                               |                                       | 0                                   |                                    |                                 | 0                           |
| Salud   |                               |                                       | 0                                   |                                    |                                 | 0                           |
| Recreación, Cultura y Otras Manifestaciones Sociales  |                               |                                       | 0                                   |                                    |                                 | 0                           |
| Educación   |                               |                                       | 0                                   |                                    |                                 | 0                           |
| Protección Social   |                               |                                       | 0                                   |                                    |                                 | 0                           |
| Otros Asuntos Sociales  |                               |                                       | 0                                   |                                    |                                 | 0                           |
| <b>Desarrollo Económico</b>   | 0                             | 0                                     | 0                                   | 0                                  | 0                               | 0                           |
| Asuntos Económicos, Comerciales y Laborales en General  |                               |                                       | 0                                   |                                    |                                 | 0                           |
| Agropecuaria, Silvicultura, Pesca y Caza  |                               |                                       | 0                                   |                                    |                                 | 0                           |
| Combustibles y Energía  |                               |                                       | 0                                   |                                    |                                 | 0                           |
| Minería, Manufacturas y Construcción  |                               |                                       | 0                                   |                                    |                                 | 0                           |
| Transporte  |                               |                                       | 0                                   |                                    |                                 | 0                           |
| Comunicaciones  |                               |                                       | 0                                   |                                    |                                 | 0                           |
| Turismo   |                               |                                       | 0                                   |                                    |                                 | 0                           |
| Ciencia, Tecnología e Innovación  |                               |                                       | 0                                   |                                    |                                 | 0                           |
| Otras Industrias y Otros Asuntos Económicos   |                               |                                       | 0                                   |                                    |                                 | 0                           |
| <b>Otras No Clasificadas en funciones anteriores</b>  | 0                             | 0                                     | 0                                   | 0                                  | 0                               | 0                           |
| Transacciones de la Deuda Pública / Costo financiero de la Deuda                              | 0                             | 0                                     | 0                                   | 0                                  | 0                               | 0                           |
| Transferencias, Participaciones y Aportaciones entre Diferentes Niveles y Órdenes de gobierno |                               |                                       | 0                                   |                                    |                                 | 0                           |
| Saneamiento del Sistema Financiero  |                               |                                       | 0                                   |                                    |                                 | 0                           |
| Adeudos de ejercicios Fiscales Anteriores   |                               |                                       | 0                                   |                                    |                                 | 0                           |
| <b>Total del Gasto</b>  | 100,499,178                   | 0                                     | 100,499,178                         | 92,107,929                         | 92,107,929                      | 8,391,249                   |

C.P. JESUS FABIOLA RODRIGUEZ OBESO  
CONTADOR

C.P. CARLOS ENRIQUE GARIBALDI VALENCIA  
ADMINISTRADOR GENERAL

## Fideicomiso Puente Colorado

Estado Analítico del Ejercicio del Presupuesto de Egresos Detallado - LDF

CPCA-II-12

Clasificación Funcional (Finalidad y Función)  
Del 01 de Enero de 2022 al 31 de Diciembre de 2022  
(PESOS)

CUENTA PÚBLICA:     2022    

| Concepto (c)  | Egresos        |                                |                |               |               | Subejercicio (e) |
|---|----------------|--------------------------------|----------------|---------------|---------------|------------------|
|   | Aprobado (d)   | Ampliaciones/<br>(Reducciones) | Modificado     | Devengado     | Pagado        |                  |
| <b>I. Gasto No Etiquetado (I=A+B+C+D)</b>                     | 100,499,177.59 | -                              | 100,499,177.59 | 92,107,928.68 | 92,107,928.68 | 8,391,248.91     |
| <b>A. Gobierno (A=a1+a2+a3+a4+a5+a6+a7+a8)</b>                | 100,499,177.59 | -                              | 100,499,177.59 | 92,107,928.68 | 92,107,928.68 | 8,391,248.91     |
| a1) Legislación   |                |                                | -              |               |               | -                |
| a2) Justicia  |                |                                | -              |               |               | -                |
| a3) Coordinación de la Política de Gobierno                   | 100,499,177.59 |                                | 100,499,177.59 | 92,107,928.68 | 92,107,928.68 | 8,391,248.91     |
| a4) Relaciones Exteriores                                     |                |                                | -              |               |               | -                |
| a5) Asuntos Financieros y Hacendarios                         |                |                                | -              |               |               | -                |
| a6) Seguridad Nacional  |                |                                | -              |               |               | -                |
| a7) Asuntos de Orden Público y de Seguridad Interior          |                |                                | -              |               |               | -                |
| a8) Otros Servicios Generales                                 |                |                                | -              |               |               | -                |
| <b>B. Desarrollo Social (B=b1+b2+b3+b4+b5+b6+b7)</b>          | -              | -                              | -              | -             | -             | -                |
| b1) Protección Ambiental                                      |                |                                | -              |               |               | -                |
| b2) Vivienda y Servicios a la Comunidad                       |                |                                | -              |               |               | -                |
| b3) Salud   |                |                                | -              |               |               | -                |
| b4) Recreación, Cultura y Otras Manifestaciones Sociales      |                |                                | -              |               |               | -                |
| b5) Educación   |                |                                | -              |               |               | -                |
| b6) Protección Social   |                |                                | -              |               |               | -                |
| b7) Otros Asuntos Sociales                                    |                |                                | -              |               |               | -                |
| <b>C. Desarrollo Económico (C=c1+c2+c3+c4+c5+c6+c7+c8+c9)</b> | -              | -                              | -              | -             | -             | -                |
| c1) Asuntos Económicos, Comerciales y Laborales en General    |                |                                | -              |               |               | -                |
| c2) Agropecuaria, Silvicultura, Pesca y Caza                  |                |                                | -              |               |               | -                |
| c3) Combustibles y Energía                                    |                |                                | -              |               |               | -                |
| c4) Minería, Manufacturas y Construcción                      |                |                                | -              |               |               | -                |



| Concepto (c)  | Egresos      |                                |            |           |        | Subejercicio (e) |
|---|--------------|--------------------------------|------------|-----------|--------|------------------|
|   | Aprobado (d) | Ampliaciones/<br>(Reducciones) | Modificado | Devengado | Pagado |                  |
| c5) Transporte  |              |                                | -          |           |        | -                |
| c6) Comunicaciones  |              |                                | -          |           |        | -                |
| c7) Turismo   |              |                                | -          |           |        | -                |
| c8) Ciencia, Tecnología e Innovación  |              |                                | -          |           |        | -                |
| c9) Otras Industrias y Otros Asuntos Económicos   |              |                                | -          |           |        | -                |
| D. Otras No Clasificadas en Funciones Anteriores (D=d1+d2+d3+d4)                                  | -            | -                              | -          | -         | -      | -                |
| d1) Transacciones de la Deuda Publica / Costo Financiero de la Deuda                              |              |                                | -          |           |        | -                |
| d2) Transferencias, Participaciones y Aportaciones Entre Diferentes Niveles y Ordenes de Gobierno |              |                                | -          |           |        | -                |
| d3) Saneamiento del Sistema Financiero  |              |                                | -          |           |        | -                |
| d4) Adeudos de Ejercicios Fiscales Anteriores   |              |                                | -          |           |        | -                |
| II. Gasto Etiquetado (II=A+B+C+D)   | -            | -                              | -          | -         | -      | -                |
| A. Gobierno (A=a1+a2+a3+a4+a5+a6+a7+a8)   | -            | -                              | -          | -         | -      | -                |
| a1) Legislación   |              |                                | -          |           |        | -                |
| a2) Justicia  |              |                                | -          |           |        | -                |
| a3) Coordinación de la Política de Gobierno   |              |                                | -          |           |        | -                |
| a4) Relaciones Exteriores   |              |                                | -          |           |        | -                |
| a5) Asuntos Financieros y Hacendarios   |              |                                | -          |           |        | -                |
| a6) Seguridad Nacional  |              |                                | -          |           |        | -                |
| a7) Asuntos de Orden Público y de Seguridad Interior  |              |                                | -          |           |        | -                |
| a8) Otros Servicios Generales   |              |                                | -          |           |        | -                |
| B. Desarrollo Social (B=b1+b2+b3+b4+b5+b6+b7)   | -            | -                              | -          | -         | -      | -                |
| b1) Protección Ambiental  |              |                                | -          |           |        | -                |
| b2) Vivienda y Servicios a la Comunidad   |              |                                | -          |           |        | -                |
| b3) Salud   |              |                                | -          |           |        | -                |
| b4) Recreación, Cultura y Otras Manifestaciones Sociales  |              |                                | -          |           |        | -                |
| b5) Educación   |              |                                | -          |           |        | -                |
| b6) Protección Social   |              |                                | -          |           |        | -                |
| b7) Otros Asuntos Sociales  |              |                                | -          |           |        | -                |

| Concepto (c)  | Egresos        |                                |                |               |               | Subejercicio (e) |
|---|----------------|--------------------------------|----------------|---------------|---------------|------------------|
|   | Aprobado (d)   | Ampliaciones/<br>(Reducciones) | Modificado     | Devengado     | Pagado        |                  |
| C. Desarrollo Económico (C=c1+c2+c3+c4+c5+c6+c7+c8+c9)  | -              | -                              | -              | -             | -             | -                |
| c1) Asuntos Económicos, Comerciales y Laborales en General  |                |                                | -              |               |               | -                |
| c2) Agropecuaria, Silvicultura, Pesca y Caza  |                |                                |                |               |               | -                |
| c3) Combustibles y Energía  |                |                                | -              |               |               | -                |
| c4) Minería, Manufacturas y Construcción  |                |                                | -              |               |               | -                |
| c5) Transporte  |                |                                | -              |               |               | -                |
| c6) Comunicaciones  |                |                                | -              |               |               | -                |
| c7) Turismo   |                |                                | -              |               |               | -                |
| c8) Ciencia, Tecnología e Innovación  |                |                                | -              |               |               | -                |
| c9) Otras Industrias y Otros Asuntos Económicos   |                |                                | -              |               |               | -                |
| D. Otras No Clasificadas en Funciones Anteriores (D=d1+d2+d3+d4)                                  | -              | -                              | -              | -             | -             | -                |
| d1) Transacciones de la Deuda Publica / Costo Financiero de la Deuda                              | -              |                                | -              |               |               | -                |
| d2) Transferencias, Participaciones y Aportaciones Entre Diferentes Niveles y Ordenes de Gobierno | -              |                                | -              |               |               | -                |
| d3) Saneamiento del Sistema Financiero  | -              |                                | -              |               |               | -                |
| d4) Adeudos de Ejercicios Fiscales Anteriores   |                |                                | -              |               |               | -                |
| III. Total de Egresos (III = I + II)  | 100,499,177.59 | -                              | 100,499,177.59 | 92,107,928.68 | 92,107,928.68 | 8,391,248.91     |

C.P. JESUS FABIOLA RODRIGUEZ OBESO  
CONTADOR

C.P. CARLOS ENRIQUE GARIBALDI VALENCIA  
ADMINISTRADOR GENERAL

**Fideicomiso Puente Colorado**  
**Estado Analítico del Ejercicio Presupuesto de Egresos**  
**Por Partida del Gasto**

CPCA-II-13

Del 01 de Enero de 2022 al 31 de Diciembre de 2022

CUENTA PÚBLICA: 2022

| Ejercicio del Presupuesto por Partida / Descripción  | Egresos Aprobado Anual (1) | Ampliaciones/ (Reducciones) (2) | Egresos Modificado Anual (3=1+2) | Egresos Devengado Acumulado (4) | Egresos Pagado Acumulado (5) | Subejercicio (6 = 3 - 4) | % Avance Anual (7= 4/3) |
|--|----------------------------|---------------------------------|----------------------------------|---------------------------------|------------------------------|--------------------------|-------------------------|
| <b>1000 Servicios personales</b>                     | 15,768,772                 | 0                               | 15,768,772                       | 9,260,799                       | 9,260,799                    | 6,507,973                | 59%                     |
| <b>11000 REMUNERACIONES AL PERSONAL DE CARÁCT</b>    | <b>\$7,909,092.00</b>      | <b>\$1,351,706.80</b>           | 9,260,799                        | <b>\$9,260,798.80</b>           | <b>\$9,260,798.80</b>        | 0                        | 100%                    |
| 11300 SUELDOS BASE AL PERSONAL PERMANENTE            | \$7,909,092.00             | \$1,351,706.80                  | 9,260,799                        | \$9,260,798.80                  | \$9,260,798.80               | 0                        | 100%                    |
| 11301 SUELDOS  | \$7,319,412.00             | \$1,499,560.80                  | 8,818,973                        | \$8,818,972.80                  | \$8,818,972.80               | 0                        | 100%                    |
| 11308 AYUDA PARA DESPENSA                            | \$589,680.00               | -\$147,854.00                   | 441,826                          | \$441,826.00                    | \$441,826.00                 | 0                        | 100%                    |
| <b>13000 REMUNERACIONES ADICIONALES Y ESPECIAL</b>   | <b>\$2,615,880.00</b>      | <b>-\$582,277.91</b>            | 2,033,602                        | <b>\$2,033,602.09</b>           | <b>\$2,033,602.09</b>        | 0                        | 100%                    |
| 13100 PRIMAS POR AÑOS DE SERVICIOS EFECTIVOS         | \$319,680.00               | -\$204,977.05                   | 114,703                          | \$114,702.95                    | \$114,702.95                 | 0                        | 100%                    |
| 13101 PRIMAS POR AÑOS DE SERVICIOS EFECTIVOS         | \$319,680.00               | -\$204,977.05                   | 114,703                          | \$114,702.95                    | \$114,702.95                 | 0                        | 100%                    |
| 13200 PRIMAS DE VACACIONES, DOMINICAL Y GRAT         | \$2,070,000.00             | -\$516,254.55                   | 1,553,745                        | \$1,553,745.45                  | \$1,553,745.45               | 0                        | 100%                    |
| 13201 PRIMAS DE VACACIONES Y DOMINICAL               | \$270,000.00               | -\$20,100.64                    | 249,899                          | \$249,899.36                    | \$249,899.36                 | 0                        | 100%                    |
| 13202 AGUINALDO O GRATIFICACION DE FIN DE AÑO        | \$1,800,000.00             | -\$496,153.91                   | 1,303,846                        | \$1,303,846.09                  | \$1,303,846.09               | 0                        | 100%                    |
| 13300 HORAS EXTRAORDINARIAS                          | \$226,200.00               | \$138,953.69                    | 365,154                          | \$365,153.69                    | \$365,153.69                 | 0                        | 100%                    |
| 13301 REMUNERACIONES POR HORAS EXTRAORDIN            | \$226,200.00               | \$138,953.69                    | 365,154                          | \$365,153.69                    | \$365,153.69                 | 0                        | 100%                    |
| <b>14000 SEGURIDAD SOCIAL</b>                        | <b>\$2,130,000.00</b>      | <b>-\$879,428.89</b>            | 1,250,571                        | <b>\$1,011,289.81</b>           | <b>\$1,011,289.81</b>        | 239,281                  | 81%                     |
| 14100 APORTACIONES DE SEGURIDAD SOCIAL               | \$2,130,000.00             | -\$879,428.89                   | 1,250,571                        | \$1,011,289.81                  | \$1,011,289.81               | 239,281                  | 81%                     |
| 14106 OTRAS PRESTACIONES DE SEGURIDAD SOCI           | \$2,130,000.00             | -\$879,428.89                   | 1,250,571                        | \$1,011,289.81                  | \$1,011,289.81               | 239,281                  | 81%                     |
| <b>15000 OTRAS PRESTACIONES SOCIALES Y ECONOMI</b>   | <b>\$2,539,800.00</b>      | <b>\$110,000.00</b>             | 2,649,800                        | <b>\$2,152,629.19</b>           | <b>\$2,152,629.19</b>        | 497,171                  | 81%                     |
| 15200 INDEMNIZACIONES                                | \$2,000,000.00             | \$110,000.00                    | 2,110,000                        | \$1,798,138.41                  | \$1,798,138.41               | 311,862                  | 85%                     |
| 15201 INDEMNIZACIONES AL PERSONAL                    | \$2,000,000.00             | \$110,000.00                    | 2,110,000                        | \$1,798,138.41                  | \$1,798,138.41               | 311,862                  | 85%                     |
| 15400 PRESTACIONES CONTRACTUALES                     | \$539,800.00               | \$0.00                          | 539,800                          | \$354,490.78                    | \$354,490.78                 | 185,309                  | 66%                     |
| 15402 COMPENSACION GARANTIZADA                       | \$480,000.00               | \$0.00                          | 480,000                          | \$351,050.78                    | \$351,050.78                 | 128,949                  | 73%                     |
| 15416 APOYO PARA UTILES ESCOLARES                    | \$43,000.00                | \$0.00                          | 43,000                           | \$0.00                          | \$0.00                       | 43,000                   | 0%                      |
| 15417 APOYO PARA DESARROLLO Y CAPACITACION           | \$16,800.00                | \$0.00                          | 16,800                           | \$3,440.00                      | \$3,440.00                   | 13,360                   | 20%                     |
| <b>16000 PREVISIONES</b>                             | <b>\$250,000.00</b>        | <b>\$0.00</b>                   | 250,000                          | <b>\$0.00</b>                   | <b>\$0.00</b>                | 250,000                  | 0%                      |
| 16100 PREVISIONES DE CARÁCTER LABORAL, ECON          | \$250,000.00               | \$0.00                          | 250,000                          | \$0.00                          | \$0.00                       | 250,000                  | 0%                      |
| 16102 RESERVA PARA MOVIMIENTO DE LAS PLAZAS          | \$250,000.00               | \$0.00                          | 250,000                          | \$0.00                          | \$0.00                       | 250,000                  | 0%                      |
| <b>17000 PAGOS DE ESTIMULOS A SERVIDORES PUBLIC</b>  | <b>\$324,000.00</b>        | <b>\$0.00</b>                   | 324,000                          | <b>\$140,424.00</b>             | <b>\$140,424.00</b>          | 183,576                  | 43%                     |
| 17100 ESTIMULOS                                      | \$324,000.00               | \$0.00                          | 324,000                          | \$140,424.00                    | \$140,424.00                 | 183,576                  | 43%                     |
| 17105 COMPENSACION POR TITULACION A NIVEL LI         | \$324,000.00               | \$0.00                          | 324,000                          | \$140,424.00                    | \$140,424.00                 | 183,576                  | 43%                     |
| <b>20000 MATERIALES Y SUMINISTROS</b>                | <b>\$540,938.00</b>        | <b>-\$1,088.67</b>              | 539,849                          | <b>\$514,921.32</b>             | <b>\$514,921.32</b>          | 24,928                   | 95%                     |
| <b>21000 MATERIALES DE ADMINISTRACIÓN, EMISIÓN D</b> | <b>\$241,730.00</b>        | <b>\$6,067.88</b>               | 247,798                          | <b>\$223,633.33</b>             | <b>\$223,633.33</b>          | 24,165                   | 90%                     |
| 21100 MATERIALES, UTILES Y EQUIPOS MENORES D         | \$72,270.00                | \$49,322.42                     | 121,592                          | \$121,592.42                    | \$121,592.42                 | 0                        | 100%                    |
| 21101 MATERIALES, UTILES Y EQUIPOS MENORES D         | \$72,270.00                | \$49,322.42                     | 121,592                          | \$121,592.42                    | \$121,592.42                 | 0                        | 100%                    |
| 21200 MATERIALES Y UTILES DE IMPRESIÓN Y REPR        | \$51,600.00                | -\$34,057.45                    | 17,543                           | \$17,542.55                     | \$17,542.55                  | 0                        | 100%                    |
| 21201 MATERIALES Y UTILES DE IMPRESIÓN Y PROD        | \$51,600.00                | -\$34,057.45                    | 17,543                           | \$17,542.55                     | \$17,542.55                  | 0                        | 100%                    |
| 21400 MATERIALES, UTILES Y EQUIPOS MENORES D         | \$43,200.00                | -\$38,245.55                    | 4,954                            | \$4,954.45                      | \$4,954.45                   | 0                        | 100%                    |
| 21401 MATERIALES Y UTILES PARA EL PROCESAMIE         | \$43,200.00                | -\$38,245.55                    | 4,954                            | \$4,954.45                      | \$4,954.45                   | 0                        | 100%                    |
| 21600 MATERIAL DE LIMPIEZA                           | \$59,660.00                | \$16,891.91                     | 76,552                           | \$76,551.91                     | \$76,551.91                  | 0                        | 100%                    |
| 21601 MATERIAL DE LIMPIEZA                           | \$59,660.00                | \$16,891.91                     | 76,552                           | \$76,551.91                     | \$76,551.91                  | 0                        | 100%                    |
| 21800 MATERIALES PARA EL REGISTRO E IDENTIFIC        | \$15,000.00                | \$12,156.55                     | 27,157                           | \$2,992.00                      | \$2,992.00                   | 24,165                   | 11%                     |
| 21801 PLACAS, ENGOMADOS, CALCOMANIAS Y HOL           | \$15,000.00                | \$12,156.55                     | 27,157                           | \$2,992.00                      | \$2,992.00                   | 24,165                   | 11%                     |
| <b>22000 ALIMENTOS Y UTENSILIOS</b>                  | <b>\$27,600.00</b>         | <b>-\$2,107.60</b>              | 25,492                           | <b>\$25,492.04</b>              | <b>\$25,492.04</b>           | 0                        | 100%                    |
| 22100 PRODUCTOS ALIMENTICIOS PARA PERSONAS           | \$27,600.00                | -\$2,107.60                     | 25,492                           | \$25,492.04                     | \$25,492.04                  | 0                        | 100%                    |
| 22101 PRODUCTOS ALIMENTICIOS PARA EL PERSO           | \$17,600.00                | \$5,850.40                      | 23,450                           | \$23,450.04                     | \$23,450.04                  | 0                        | 100%                    |
| 22106 ADQUISICION DE AGUA POTABLE                    | \$10,000.00                | -\$7,958.00                     | 2,042                            | \$2,042.00                      | \$2,042.00                   | 0                        | 100%                    |
| <b>24000 MATERIALES Y ARTICULOS DE CONSTRUCCIO</b>   | <b>\$23,480.00</b>         | <b>\$31,093.57</b>              | 54,574                           | <b>\$54,572.97</b>              | <b>\$54,572.97</b>           | 1                        | 100%                    |
| 24600 MATERIAL ELECTRICO Y ELECTRONICO               | \$18,480.00                | -\$14,629.23                    | 3,851                            | \$3,850.17                      | \$3,850.17                   | 1                        | 100%                    |
| 24601 MATERIAL ELECTRICO Y ELECTRONICO               | \$18,480.00                | -\$14,629.23                    | 3,851                            | \$3,850.17                      | \$3,850.17                   | 1                        | 100%                    |
| 24900 OTROS MATERIALES Y ARTICULOS DE CONST          | \$5,000.00                 | \$45,722.80                     | 50,723                           | \$50,722.80                     | \$50,722.80                  | 0                        | 100%                    |
| 24901 OTROS MATERIALES Y ARTICULOS DE CONST          | \$5,000.00                 | \$45,722.80                     | 50,723                           | \$50,722.80                     | \$50,722.80                  | 0                        | 100%                    |
| <b>25000 PRODUCTOS QUIMICOS, FARMACEUTICOS Y D</b>   | <b>\$3,000.00</b>          | <b>-\$3,000.00</b>              | 0                                | <b>\$0.00</b>                   | <b>\$0.00</b>                | 0                        | 0%                      |
| 25200 FERTILIZANTES, PESTICIDAS Y OTROS AGRO         | \$3,000.00                 | -\$3,000.00                     | 0                                | \$0.00                          | \$0.00                       | 0                        | 0%                      |
| 25201 FERTILIZANTES, PESTICIDAS Y OTROS AGRO         | \$3,000.00                 | -\$3,000.00                     | 0                                | \$0.00                          | \$0.00                       | 0                        | 0%                      |
| <b>26000 COMBUSTIBLES, LUBRICANTES Y ADITIVOS</b>    | <b>\$72,000.00</b>         | <b>\$47,422.10</b>              | 119,422                          | <b>\$118,659.60</b>             | <b>\$118,659.60</b>          | 763                      | 99%                     |
| 26100 COMBUSTIBLES, LUBRICANTES Y ADITIVOS           | \$72,000.00                | \$47,422.10                     | 119,422                          | \$118,659.60                    | \$118,659.60                 | 763                      | 99%                     |
| 26101 COMBUSTIBLES                                   | \$72,000.00                | \$47,422.10                     | 119,422                          | \$118,659.60                    | \$118,659.60                 | 763                      | 99%                     |
| <b>27000 VESTUARIO, BLANCOS, PRENDAS DE PROTEC</b>   | <b>\$113,600.00</b>        | <b>-\$38,220.25</b>             | 75,380                           | <b>\$75,379.75</b>              | <b>\$75,379.75</b>           | 0                        | 100%                    |
| 27100 VESTUARIO Y UNIFORMES                          | \$93,600.00                | -\$20,814.69                    | 72,785                           | \$72,785.31                     | \$72,785.31                  | 0                        | 100%                    |

| Ejercicio del Presupuesto por Partida / Descripción   | Egresos Aprobado Anual (1) | Ampliaciones/ (Reducciones) (2) | Egresos Modificado Anual (3=1+2) | Egresos Devengado Acumulado (4) | Egresos Pagado Acumulado (5) | Subejercicio (6 = 3 - 4) | % Avance Anual (7= 4/3) |
|---|----------------------------|---------------------------------|----------------------------------|---------------------------------|------------------------------|--------------------------|-------------------------|
| 27101 VESTUARIOS Y UNIFORMES                          | \$93,600.00                | -\$20,814.69                    | 72,785                           | \$72,785.31                     | \$72,785.31                  | 0                        | 100%                    |
| 27200 PRENDAS DE SEGURIDAD Y PROTECCION PE            | \$20,000.00                | -\$17,405.56                    | 2,594                            | \$2,594.44                      | \$2,594.44                   | 0                        | 100%                    |
| 27201 PRENDAS DE SEGURIDAD Y PROTECCION PE            | \$20,000.00                | -\$17,405.56                    | 2,594                            | \$2,594.44                      | \$2,594.44                   | 0                        | 100%                    |
| <b>29000 HERRAMIENTAS, REFACCIONES Y ACCESORIO</b>    | <b>\$59,528.00</b>         | <b>-\$42,344.37</b>             | <b>17,184</b>                    | <b>\$17,183.63</b>              | <b>\$17,183.63</b>           | <b>0</b>                 | <b>100%</b>             |
| 29100 HERRAMIENTAS MENORES                            | \$7,800.00                 | -\$7,800.00                     | 0                                | \$0.00                          | \$0.00                       | 0                        |                         |
| 29101 HERRAMIENTAS MENORES                            | \$7,800.00                 | -\$7,800.00                     | 0                                | \$0.00                          | \$0.00                       | 0                        |                         |
| 29200 REFACCIONES Y ACCESORIOS MENORES DE             | \$7,928.00                 | \$961.43                        | 8,889                            | \$8,889.43                      | \$8,889.43                   | 0                        | 100%                    |
| 29201 REFACCIONES Y ACCESORIOS MENORES DE             | \$7,928.00                 | \$961.43                        | 8,889                            | \$8,889.43                      | \$8,889.43                   | 0                        | 100%                    |
| 29300 REFACCIONES Y ACCESORIOS MENORES DE             | \$1,800.00                 | -\$1,401.85                     | 398                              | \$398.15                        | \$398.15                     | 0                        | 100%                    |
| 29301 REFACCIONES Y ACCESORIOS MENORES DE             | \$1,800.00                 | -\$1,401.85                     | 398                              | \$398.15                        | \$398.15                     | 0                        | 100%                    |
| 29400 REFACCIONES Y ACCESORIOS MENORES DE             | \$12,000.00                | -\$4,103.95                     | 7,896                            | \$7,896.05                      | \$7,896.05                   | 0                        | 100%                    |
| 29401 REFACCIONES Y ACCESORIOS MENORES DE             | \$12,000.00                | -\$4,103.95                     | 7,896                            | \$7,896.05                      | \$7,896.05                   | 0                        | 100%                    |
| 29600 REFACCIONES Y ACCESORIOS MENORES DE             | \$30,000.00                | -\$30,000.00                    | 0                                | \$0.00                          | \$0.00                       | 0                        |                         |
| 29601 REFACCIONES Y ACCESORIOS MENORES DE             | \$30,000.00                | -\$30,000.00                    | 0                                | \$0.00                          | \$0.00                       | 0                        |                         |
| <b>30000 SERVICIOS GENERALES</b>                      | <b>\$11,715,290.00</b>     | <b>\$501,088.67</b>             | <b>12,216,379</b>                | <b>\$6,994,264.91</b>           | <b>\$6,993,442.50</b>        | <b>5,222,114</b>         | <b>57%</b>              |
| <b>31000 SERVICIOS BASICOS</b>                        | <b>\$444,000.00</b>        | <b>\$6,088.67</b>               | <b>450,089</b>                   | <b>\$290,075.81</b>             | <b>\$290,075.81</b>          | <b>160,013</b>           | <b>64%</b>              |
| 31100 ENERGIA ELECTRICA                               | \$360,000.00               | \$6,088.67                      | 366,089                          | \$216,424.14                    | \$216,424.14                 | 149,665                  | 59%                     |
| 31101 ENERGIA ELECTRICA                               | \$360,000.00               | \$6,088.67                      | 366,089                          | \$216,424.14                    | \$216,424.14                 | 149,665                  | 59%                     |
| 31300 AGUA  | \$24,000.00                | \$11,354.53                     | 35,355                           | \$35,354.53                     | \$35,354.53                  | 0                        | 100%                    |
| 31301 AGUA POTABLE                                    | \$24,000.00                | \$11,354.53                     | 35,355                           | \$35,354.53                     | \$35,354.53                  | 0                        | 100%                    |
| 31400 TELEFONIA TRADICIONAL                           | \$60,000.00                | -\$11,354.53                    | 48,645                           | \$38,297.14                     | \$38,297.14                  | 10,348                   | 79%                     |
| 31401 TELEFONIA TRADICIONAL                           | \$60,000.00                | -\$11,354.53                    | 48,645                           | \$38,297.14                     | \$38,297.14                  | 10,348                   | 79%                     |
| <b>32000 SERVICIO DE ARRENDAMIENTO</b>                | <b>\$264,000.00</b>        | <b>\$0.00</b>                   | <b>264,000</b>                   | <b>\$55,257.06</b>              | <b>\$55,257.06</b>           | <b>208,743</b>           | <b>21%</b>              |
| 32200 ARRENDAMIENTO DE EDIFICIOS                      | \$240,000.00               | \$0.00                          | 240,000                          | \$31,645.98                     | \$31,645.98                  | 208,354                  | 13%                     |
| 32201 ARRENDAMIENTO DE EDIFICIOS                      | \$240,000.00               | \$0.00                          | 240,000                          | \$31,645.98                     | \$31,645.98                  | 208,354                  | 13%                     |
| 32300 ARRENDAMIENTO DE MOBILIARIO Y EQUIPO D          | \$24,000.00                | \$0.00                          | 24,000                           | \$23,611.08                     | \$23,611.08                  | 389                      | 98%                     |
| 32301 ARRENDAMIENTO DE MUEBLES, MAQUINARIA            | \$24,000.00                | \$0.00                          | 24,000                           | \$23,611.08                     | \$23,611.08                  | 389                      | 98%                     |
| <b>33000 SERVICIOS PROFESIONALES, CIENTIFICOS, TE</b> | <b>\$2,490,000.00</b>      | <b>\$325,000.00</b>             | <b>2,815,000</b>                 | <b>\$1,603,699.03</b>           | <b>\$1,603,699.03</b>        | <b>1,211,301</b>         | <b>57%</b>              |
| 33100 SERVICIOS LEGALES, DE CONTABILIDAD, AUD         | \$444,000.00               | \$325,000.00                    | 769,000                          | \$694,143.38                    | \$694,143.38                 | 74,857                   | 90%                     |
| 33101 SERVICIOS LEGALES, DE CONTABILIDAD, AUD         | \$444,000.00               | \$325,000.00                    | 769,000                          | \$694,143.38                    | \$694,143.38                 | 74,857                   | 90%                     |
| 33300 SERVICIOS DE CONSULTORIA ADMINISTRATIV          | \$1,020,000.00             | \$0.00                          | 1,020,000                        | \$39,935.48                     | \$39,935.48                  | 980,065                  | 4%                      |
| 33301 SERVICIOS DE INFORMATICA                        | \$420,000.00               | \$0.00                          | 420,000                          | \$39,530.48                     | \$39,530.48                  | 380,470                  | 9%                      |
| 33302 SERVICIOS DE CONSULTORIAS                       | \$600,000.00               | \$0.00                          | 600,000                          | \$405.00                        | \$405.00                     | 599,595                  | 0%                      |
| 33400 SERVICIOS DE CAPACITACION                       | \$36,000.00                | \$0.00                          | 36,000                           | \$31,034.48                     | \$31,034.48                  | 4,966                    | 86%                     |
| 33401 SERVICIOS DE CAPACITACION                       | \$36,000.00                | \$0.00                          | 36,000                           | \$31,034.48                     | \$31,034.48                  | 4,966                    | 86%                     |
| 33600 SERVICIOS DE APOYO ADMINISTRATIVO, TRA          | \$390,000.00               | \$62,074.29                     | 452,074                          | \$452,074.29                    | \$452,074.29                 | 0                        | 100%                    |
| 33606 IMPRES D DOCTOS OFIC, P LA PREST D SERV         | \$390,000.00               | \$62,074.29                     | 452,074                          | \$452,074.29                    | \$452,074.29                 | 0                        | 100%                    |
| 33800 SERVICIOS DE VIGILANCIA                         | \$600,000.00               | -\$62,074.29                    | 537,926                          | \$386,511.40                    | \$386,511.40                 | 151,414                  | 72%                     |
| 33801 SERVICIOS DE VIGILANCIA                         | \$600,000.00               | -\$62,074.29                    | 537,926                          | \$386,511.40                    | \$386,511.40                 | 151,414                  | 72%                     |
| <b>34000 SERVICIOS FINANCIEROS, BANCARIOS Y COM</b>   | <b>\$2,050,000.00</b>      | <b>\$60,000.00</b>              | <b>2,110,000</b>                 | <b>\$1,224,439.33</b>           | <b>\$1,224,439.33</b>        | <b>885,561</b>           | <b>58%</b>              |
| 34100 SERVICIOS FINANCIEROS Y BANCARIOS               | \$480,000.00               | \$0.00                          | 480,000                          | \$187,519.57                    | \$187,519.57                 | 292,480                  | 39%                     |
| 34101 SERVICIOS FINANCIEROS Y BANCARIOS               | \$480,000.00               | \$0.00                          | 480,000                          | \$187,519.57                    | \$187,519.57                 | 292,480                  | 39%                     |
| 34300 SERVICIOS DE RECAUDACION, TRASLADO Y C          | \$840,000.00               | \$0.00                          | 840,000                          | \$531,038.93                    | \$531,038.93                 | 308,961                  | 63%                     |
| 34301 SERVICIOS DE RECAUDACION, TRASLADO Y C          | \$840,000.00               | \$0.00                          | 840,000                          | \$531,038.93                    | \$531,038.93                 | 308,961                  | 63%                     |
| 34400 SEGUROS DE RESPONSABILIDAD PATRIMONI            | \$700,000.00               | \$0.00                          | 700,000                          | \$427,065.98                    | \$427,065.98                 | 272,934                  | 61%                     |
| 34401 SEGUROS DE RESPONSABILIDAD PATRIMONI            | \$700,000.00               | \$0.00                          | 700,000                          | \$427,065.98                    | \$427,065.98                 | 272,934                  | 61%                     |
| 34500 SEGURO DE BIENES PATRIMONIALES                  | \$30,000.00                | \$60,000.00                     | 90,000                           | \$78,814.85                     | \$78,814.85                  | 11,185                   | 88%                     |
| 34501 SEGUROS DE BIENES PATRIMONIALES                 | \$30,000.00                | \$60,000.00                     | 90,000                           | \$78,814.85                     | \$78,814.85                  | 11,185                   | 88%                     |
| <b>35000 SERVICIOS DE INSTALACION, REPARACION, M</b>  | <b>\$5,113,900.00</b>      | <b>\$75,000.00</b>              | <b>5,188,900</b>                 | <b>\$2,610,776.02</b>           | <b>\$2,610,776.02</b>        | <b>2,578,124</b>         | <b>50%</b>              |
| 35100 CONSERVACION Y MANTENIMIENTO MENOR D            | \$4,350,000.00             | \$110,000.00                    | 4,460,000                        | \$2,354,512.60                  | \$2,354,512.60               | 2,105,487                | 53%                     |
| 35101 MANTENIMIENTO Y CONSERVACION DE INMU            | \$4,350,000.00             | \$110,000.00                    | 4,460,000                        | \$2,354,512.60                  | \$2,354,512.60               | 2,105,487                | 53%                     |
| 35200 INSTALACION, REPARACION Y MANTENIMIENT          | \$14,400.00                | \$0.00                          | 14,400                           | \$10,507.93                     | \$10,507.93                  | 3,892                    | 73%                     |
| 35201 MANTENIMIENTO Y CONSERVACION DE MOBI            | \$14,400.00                | \$0.00                          | 14,400                           | \$10,507.93                     | \$10,507.93                  | 3,892                    | 73%                     |
| 35300 INSTALACION, REPARACION Y MANTENIMIENT          | \$600,000.00               | -\$35,000.00                    | 565,000                          | \$174,880.80                    | \$174,880.80                 | 390,119                  | 31%                     |
| 35302 MANTENIMIENTO Y CONSERVACION DE BIENE           | \$600,000.00               | -\$35,000.00                    | 565,000                          | \$174,880.80                    | \$174,880.80                 | 390,119                  | 31%                     |
| 35500 REPARACION Y MANTENIMIENTO DE EQUIPO            | \$20,000.00                | \$0.00                          | 20,000                           | \$7,337.82                      | \$7,337.82                   | 12,662                   | 37%                     |
| 35501 MANTENIMIENTO Y CONSERVACION DE EQUIP           | \$20,000.00                | \$0.00                          | 20,000                           | \$7,337.82                      | \$7,337.82                   | 12,662                   | 37%                     |
| 35700 INSTALACION, REPARACION Y MANTENIMIENT          | \$9,500.00                 | \$31,666.00                     | 41,166                           | \$41,165.74                     | \$41,165.74                  | 0                        | 100%                    |
| 35701 MANTENIMIENTO Y CONSERVACION DE MAQU            | \$9,500.00                 | \$31,666.00                     | 41,166                           | \$41,165.74                     | \$41,165.74                  | 0                        | 100%                    |
| 35800 SERVICIOS DE LIMPIEZA Y MANEJO DE DESEC         | \$120,000.00               | -\$31,666.00                    | 88,334                           | \$22,371.13                     | \$22,371.13                  | 65,963                   | 25%                     |
| 35801 SERVICIOS DE LIMPIEZA Y MANEJO DE DESEC         | \$120,000.00               | -\$31,666.00                    | 88,334                           | \$22,371.13                     | \$22,371.13                  | 65,963                   | 25%                     |
| <b>37000 SERVICIOS DE TRASLADO Y VIATICOS</b>         | <b>\$1,078,900.00</b>      | <b>\$36,599.38</b>              | <b>1,115,499</b>                 | <b>\$1,023,499.52</b>           | <b>\$1,022,677.11</b>        | <b>92,000</b>            | <b>92%</b>              |
| 37100 PASAJES AEREOS                                  | \$57,000.00                | \$0.00                          | 57,000                           | \$54,719.42                     | \$54,719.42                  | 2,281                    | 96%                     |
| 37101 PASAJES AEREOS                                  | \$57,000.00                | \$0.00                          | 57,000                           | \$54,719.42                     | \$54,719.42                  | 2,281                    | 96%                     |
| 37200 PASAJES TERRESTRES                              | \$840,000.00               | \$0.00                          | 840,000                          | \$786,710.72                    | \$785,988.31                 | 53,289                   | 94%                     |

| Ejercicio del Presupuesto por Partida / Descripción |  | Egresos Aprobado Anual<br>(1) | Ampliaciones/<br>(Reducciones)<br>(2) | Egresos Modificado Anual<br>(3=1+2) | Egresos Devengado Acumulado<br>(4) | Egresos Pagado Acumulado<br>(5) | Subejercicio<br>(6 = 3 - 4) | % Avance Anual<br>(7= 4/3) |
|---|--|-------------------------------|---------------------------------------|-------------------------------------|------------------------------------|---------------------------------|-----------------------------|----------------------------|
| 37201   | PASAJES TERRESTRES                           | \$840,000.00                  | \$0.00                                | 840,000                             | \$786,710.72                       | \$785,988.31                    | 53,289                      | 94%                        |
| 37500   | VIATICOS EN EL PAIS                          | \$181,900.00                  | \$36,599.38                           | 218,499                             | \$182,069.38                       | \$181,969.38                    | 36,430                      | 83%                        |
| 37501   | VIATICOS EN EL PAIS                          | \$171,500.00                  | \$0.00                                | 171,500                             | \$135,170.00                       | \$135,170.00                    | 36,330                      | 79%                        |
| 37502   | GASTOS DE CAMINO                             | \$10,400.00                   | \$36,599.38                           | 46,999                              | \$46,899.38                        | \$46,799.38                     | 100                         | 100%                       |
| <b>38000</b>  | <b>SERVICIOS OFICIALES</b>                   | <b>\$15,000.00</b>            | <b>\$20,939.14</b>                    | 35,939                              | <b>\$35,939.14</b>                 | <b>\$35,939.14</b>              | 0                           | 100%                       |
| 38100   | GASTOS DE CEREMONIAL                         | \$15,000.00                   | \$20,939.14                           | 35,939                              | \$35,939.14                        | \$35,939.14                     | 0                           | 100%                       |
| 38101   | GASTOS DE CEREMONIAL                         | \$15,000.00                   | \$20,939.14                           | 35,939                              | \$35,939.14                        | \$35,939.14                     | 0                           | 100%                       |
| <b>39000</b>  | <b>OTROS SERVICIOS GENERALES</b>             | <b>\$259,490.00</b>           | <b>-\$22,538.52</b>                   | 236,951                             | <b>\$150,579.00</b>                | <b>\$150,579.00</b>             | 86,372                      | 64%                        |
| 39600   | OTROS GASTOS POR RESPONSABILIDADES           | \$24,000.00                   | -\$22,538.52                          | 1,461                               | \$0.00                             | \$0.00                          | 1,461                       | 0%                         |
| 39601   | OTROS GASTOS POR RESPONSABILIDADES           | \$24,000.00                   | -\$22,538.52                          | 1,461                               | \$0.00                             | \$0.00                          | 1,461                       | 0%                         |
| 39800   | IMPUESTOS SOBRE NOMINAS Y OTROS QUE          | \$235,490.00                  | \$0.00                                | 235,490                             | \$150,579.00                       | \$150,579.00                    | 84,911                      | 64%                        |
| 39801   | IMPUESTOS SOBRE NOMINAS                      | \$235,490.00                  | \$0.00                                | 235,490                             | \$150,579.00                       | \$150,579.00                    | 84,911                      | 64%                        |
| <b>40000</b>  | <b>TRANSFERENCIAS, ASIGNACIONES, SUB</b>     | <b>\$72,475,000.00</b>        | <b>-\$500,000.00</b>                  | 71,975,000                          | <b>\$70,000,000.00</b>             | <b>\$70,000,000.00</b>          | 1,975,000                   | 97%                        |
| <b>42000</b>  | <b>TRANSFERENCIAS AL RESTO DEL SECTOR PU</b> | <b>\$72,475,000.00</b>        | <b>-\$500,000.00</b>                  | 71,975,000                          | <b>\$70,000,000.00</b>             | <b>\$70,000,000.00</b>          | 1,975,000                   | 97%                        |
| 42400   | TRANSFERENCIAS OTORGADAS A ENTIDADE          | \$72,475,000.00               | -\$500,000.00                         | 71,975,000                          | \$70,000,000.00                    | \$70,000,000.00                 | 1,975,000                   | 97%                        |
| 42401   | TRANSFERENCIAS OTORGADAS A ENTIDADE          | \$72,475,000.00               | -\$500,000.00                         | 71,975,000                          | \$70,000,000.00                    | \$70,000,000.00                 | 1,975,000                   | 97%                        |
| Total del Gasto                                     |  | 100,499,177.59                | -                                     | 100,499,177.59                      | 92,107,928.68                      | 92,107,928.68                   | 92,107,928.68               |                            |

C.P. JESUS FABIOLA RODRIGUEZ OBESO  
CONTADOR

C.P. CARLOS ENRIQUE GARIBALDI VALENCIA  
ADMINISTRADOR GENERAL

**Fideicomiso Puente Colorado**  
**Estado Analítico del Ejercicio de Presupuesto de Egresos- Detallado – LDF**  
**(Clasificación de Servicios Personales por Categoría)**  
**Del 01 de Enero de 2022 al 31 de Diciembre de 2022**  
**(PESOS)**

**CPCA-II-14**

**CUENTA PÚBLICA: \_\_\_\_\_**

| Concepto (c)  | Egresos       |                                |               |              |              | Subejercicio (e) |
|---|---------------|--------------------------------|---------------|--------------|--------------|------------------|
|   | Aprobado (d)  | Ampliaciones/<br>(Reducciones) | Modificado    | Devengado    | Pagado       |                  |
| <b>I. Gasto No Etiquetado (I=A+B+C+D+E+F)</b>   | 15,768,772.00 | -                              | 15,768,772.00 | 9,260,798.80 | 9,260,798.80 | 6,507,973.20     |
| A. Personal Administrativo y de Servicio Público  | 15,768,772.00 | -                              | 15,768,772.00 | 9,260,798.80 | 9,260,798.80 | 6,507,973.20     |
| B. Magisterio   |               | -                              |               |              |              | -                |
| C. Servicios de Salud (C=c1+c2)   |               | -                              |               |              |              | -                |
| c1) Personal Administrativo   |               | -                              |               |              |              | -                |
| c2) Personal Médico, Paramédico y afín  |               | -                              |               |              |              | -                |
| D. Seguridad Pública  |               | -                              |               |              |              | -                |
| E. Gastos asociados a la implementación de nuevas leyes federales o reformas a las mismas (E = e1 + e2) |               | -                              |               |              |              | -                |
| e1) Nombre del Programa o Ley 1   |               | -                              |               |              |              | -                |
| e2) Nombre del Programa o Ley 2   |               | -                              |               |              |              | -                |
| F. Sentencias laborales definitivas   |               | -                              |               |              |              | -                |
| <b>II. Gasto Etiquetado (II=A+B+C+D+E+F)</b>  |               | -                              |               |              |              | -                |
| A. Personal Administrativo y de Servicio Público  |               | -                              |               |              |              | -                |
| B. Magisterio   |               | -                              |               |              |              | -                |
| C. Servicios de Salud (C=c1+c2)   |               | -                              |               |              |              | -                |
| c1) Personal Administrativo   |               | -                              |               |              |              | -                |
| c2) Personal Médico, Paramédico y afín  |               | -                              |               |              |              | -                |
| D. Seguridad Pública  |               | -                              |               |              |              | -                |
| E. Gastos asociados a la implementación de nuevas leyes federales o reformas a las mismas (E = e1 + e2) |               | -                              |               |              |              | -                |
| e1) Nombre del Programa o Ley 1   |               | -                              |               |              |              | -                |
| e2) Nombre del Programa o Ley 2   |               | -                              |               |              |              | -                |
| F. Sentencias laborales definitivas   |               | -                              |               |              |              | -                |
| <b>III. Total del Gasto en Servicios Personales (III = I + II)</b>                                      | 15,768,772.00 | -                              | 15,768,772.00 | 9,260,798.80 | 9,260,798.80 | 6,507,973.20     |

C.P. JESUS FABIOLA RODRIGUEZ OBESO  
CONTADOR

C.P. CARLOS ENRIQUE GARIBALDI VALENCIA  
ADMINISTRADOR GENERAL

Fideicomiso Puente Colorado  
**Conciliación entre los Egresos Presupuestarios y los Gastos Contables**  
 Del 01 de Enero de 2022 al 31 de Diciembre de 2022  
 (Cifras en Pesos)

CPCA-II-15

CUENTA PÚBLICA: \_\_\_\_\_

|   |           |                      |
|---|-----------|----------------------|
| <b>1. Total de Egresos Presupuestarios</b>  |           | <b>92,107,928.68</b> |
| <b>2. Menos Egresos Presupuestarios No Contables</b>                              |           | <b>0.00</b>          |
| Materias Primas y Materiales de Producción y Comercialización                     |           |                      |
| Materiales y Suministros  | -         |                      |
| Mobiliario y Equipo de Administración   |           |                      |
| Mobiliario y Equipo Educacional y Recreativo                                      |           |                      |
| Equipo e Instrumental Médico y de Laboratorio                                     |           |                      |
| Vehículos y Equipo de Transporte  |           |                      |
| Equipo de Defensa y Seguridad   |           |                      |
| Maquinaria, Otros Equipos y Herramientas  |           |                      |
| Archivos Biológicos   |           |                      |
| Bienes Inmuebles  |           |                      |
| Activos Intangibles   |           |                      |
| Obra Pública en Bienes de Dominio Público   |           |                      |
| Obra Pública en Bienes Propios  |           |                      |
| Acciones y Participaciones de Capital   |           |                      |
| Compra de Títulos y Valores   |           |                      |
| Concesión de Préstamos  |           |                      |
| Inversiones en Fideicomisos, Mandatos y Otros Análogos                            |           |                      |
| Provisiones para Contingencias y Otras Erogaciones Especiales                     |           |                      |
| Armonización de la Deuda Pública  |           |                      |
| Adeudos de Ejercicios Fiscales Anteriores (ADEFAS)                                |           |                      |
| Otros Egresos Presupuestales No Contables   |           |                      |
| <b>3. Más Gastos Contables No Presupuestarios</b>                                 |           | <b>102,611.08</b>    |
| Estimaciones, Depreciaciones, Deterioros, Obsolescencia y Amortizaciones          | 65,791.95 |                      |
| Provisiones   |           |                      |
| Disminución de Inventarios  |           |                      |
| Aumento por Insuficiencia de Estimaciones por Pérdida o Deterioro u Obsolescencia |           |                      |
| Aumento por Insuficiencia de Provisiones  |           |                      |
| Otros Gastos  | 36,819.13 |                      |
| Otros Gastos Contables No Presupuestales  |           |                      |
| <b>4. Total de Gasto Contable (4= 1 - 2 + 3)</b>                                  |           | <b>92,210,539.76</b> |

\_\_\_\_\_  
 C.P. JESUS FABIOLA RODRIGUEZ OBESO  
 CONTADOR

\_\_\_\_\_  
 C.P. CARLOS ENRIQUE GARIBALDI VALENCIA  
 ADMINISTRADOR GENERAL

## Fideicomiso Puente Colorado

CPCA-II-16

## Endeudamiento Neto

Del 01 de Enero de 2022 al 31 de Diciembre de 2022

(pesos)

CUENTA PÚBLICA: \_\_\_\_\_

| Identificación del crédito o Instrumento | Contratación / Colocación  | Amortización | Endeudamiento Neto |
|--|----------------------------|--------------|--------------------|
|  | A                          | B            | C=A-B              |
| <b>Créditos Bancarios</b>                |                            |              |                    |
| 1  |                            |              |                    |
| 2  |                            |              |                    |
| 3  |                            |              |                    |
| 4  | NO APLICA PAR ESTA ENTIDAD |              |                    |
| 5  |                            |              |                    |
| 6  |                            |              |                    |
| 7  |                            |              |                    |
| 8  |                            |              |                    |
| 9  |                            |              |                    |
| 10                                       |                            |              |                    |
| <b>Total Créditos Bancarios</b>          | <b>0.00</b>                | <b>0.00</b>  | <b>0.00</b>        |
| <b>Otros Instrumentos de Deuda</b>       |                            |              |                    |
| 1  |                            |              |                    |
| 2  |                            |              |                    |
| 3  |                            |              |                    |
| 4  |                            |              |                    |
| 5  |                            |              |                    |
| 6  |                            |              |                    |
| 7  |                            |              |                    |
| 8  |                            |              |                    |
| 9  |                            |              |                    |
| 10                                       |                            |              |                    |
| <b>Total Otros Instrumentos de Deuda</b> | <b>0.00</b>                | <b>0.00</b>  | <b>0.00</b>        |
| <b>TOTAL</b>                             | <b>0.00</b>                | <b>0.00</b>  | <b>0.00</b>        |

"Bajo protesta de decir verdad declaramos que los Estados Financieros y sus Notas, son razonablemente correctos y son responsabilidad del emisor"

\_\_\_\_\_  
C.P. JESUS FABIOLA RODRIGUEZ OBESO  
CONTADOR

\_\_\_\_\_  
C.P. CARLOS ENRIQUE GARIBALDI VALENCIA  
ADMINISTRADOR GENERAL



**Fideicomiso Puente Colorado**  
**Intereses de la Deuda**  
 Del 01 de Enero de 2022 al 31 de Diciembre de 2022

**CPCA-II-17**

**CUENTA PÚBLICA:** \_\_\_\_\_

| Identificacion del crédito o Instrumento           | Devengado                  | Pagado      |
|--|----------------------------|-------------|
| <b>Créditos Bancarios</b>                          |                            |             |
| 1  |                            |             |
| 2  |                            |             |
| 3  |                            |             |
| 4  | NO APLICA PAR ESTA ENTIDAD |             |
| 5  |                            |             |
| 6  |                            |             |
| 7  |                            |             |
| 8  |                            |             |
| 9  |                            |             |
| 10   |                            |             |
| <b>Total de Interéses Créditos Bancarios</b>       | <b>0.00</b>                | <b>0.00</b> |
| <b>Otros Instrumentos de Deuda</b>                 |                            |             |
| 1  |                            |             |
| 2  |                            |             |
| 3  |                            |             |
| 4  |                            |             |
| 5  |                            |             |
| 6  |                            |             |
| 7  |                            |             |
| 8  |                            |             |
| 9  |                            |             |
| 10   |                            |             |
| <b>Total Intereses Otros Instrumentos de Deuda</b> | <b>0.00</b>                | <b>0.00</b> |
| <b>TOTAL</b>                                       | <b>0.00</b>                | <b>0.00</b> |

"Bajo protesta de decir verdad declaramos que los Estados Financieros y sus Notas, son razonablemente correctos y son responsabilidad del emisor"

\_\_\_\_\_  
 C.P. JESUS FABIOLA RODRIGUEZ OBESO  
 CONTADOR

\_\_\_\_\_  
 C.P. CARLOS ENRIQUE GARIBALDI VALENCIA  
 ADMINISTRADOR GENERAL

**Fideicomiso Puente Colorado**  
**Gasto Por Categoría Programática**  
 Del 01 de Enero de 2022 al 31 de Diciembre de 2022

CPCA-III-01

(PESOS)

**CUENTA PÚBLICA:** \_\_\_\_\_

| Concepto  | Egresos Aprobado Anual<br>(1) | Ampliaciones/<br>(Reducciones)<br>(2) | Egresos Modificado Anual<br>(3=1+2) | Egresos Devengado Anual<br>(4) | Egresos Pagado Anual<br>(5) | Subejercicio<br>(6 = 3 - 4) |
|---|-------------------------------|---------------------------------------|-------------------------------------|--------------------------------|-----------------------------|-----------------------------|
| <b>Programas</b>  |                               |                                       |                                     |                                |                             |                             |
| <b>Subsidios: Sector Social y Privado o Estados y Municipios</b>            | 0                             | 0                                     | 0                                   | 0                              | 0                           | 0                           |
| Sujetos a Reglas de Operación   |                               |                                       | 0                                   |                                |                             | 0                           |
| Otros Subsidios   |                               |                                       | 0                                   |                                |                             | 0                           |
| <b>Desempeño de las Funciones:</b>  | 0                             | 0                                     | 0                                   | 0                              | 0                           | 0                           |
| Prestación de Servicios Públicos  |                               |                                       | 0                                   |                                |                             | 0                           |
| Provisión de Bienes Públicos  |                               |                                       | 0                                   |                                |                             | 0                           |
| Planeación, Seguimiento y Evaluación de Políticas Públicas                  |                               |                                       | 0                                   |                                |                             | 0                           |
| Promoción y Fomento   |                               |                                       | 0                                   |                                |                             | 0                           |
| Regulación y Supervisión  |                               |                                       | 0                                   |                                |                             | 0                           |
| Funciones de las Fuerzas Armadas (Unicamente el Gobierno Federal)           |                               |                                       | 0                                   |                                |                             | 0                           |
| Específicos   |                               |                                       | 0                                   |                                |                             | 0                           |
| Proyectos de Inversión  |                               |                                       | 0                                   |                                |                             | 0                           |
| <b>Administrativos y de Apoyos</b>  | 100,499,178                   | 0                                     | 100,499,178                         | 92,107,929                     | 92,107,929                  | 8,391,249                   |
| Apoyo al Proceso Presupuestario y para Mejorar la Eficiencia Institucional  | 100,499,178                   | 0                                     | 100,499,178                         | 92,107,929                     | 92,107,929                  | 8,391,249                   |
| Apoyo a la Función Pública y al Mejoramiento de la Gestión                  |                               |                                       | 0                                   |                                |                             | 0                           |
| Operaciones Ajenas  |                               |                                       | 0                                   |                                |                             | 0                           |
| <b>Compromisos</b>  | 0                             | 0                                     | 0                                   | 0                              | 0                           | 0                           |
| Obligaciones de Cumplimiento de Resolución Jurisdiccional                   |                               |                                       | 0                                   |                                |                             | 0                           |
| Desastres Naturales   |                               |                                       | 0                                   |                                |                             | 0                           |
| <b>Obligaciones</b>   | 0                             | 0                                     | 0                                   | 0                              | 0                           | 0                           |
| Pensiones y Jubilaciones  |                               |                                       | 0                                   |                                |                             | 0                           |
| Aportaciones a la Seguridad Social  |                               |                                       | 0                                   |                                |                             | 0                           |
| Aportaciones a Fondos de Estabilización                                     |                               |                                       | 0                                   |                                |                             | 0                           |
| Aportaciones a Fondos de Inversión y Reestructura de Pensiones              |                               |                                       | 0                                   |                                |                             | 0                           |
| <b>Programas de gasto Federalizado ( Gobierno Federal)</b>                  | 0                             | 0                                     | 0                                   | 0                              | 0                           | 0                           |
| Gasto Federalizado  |                               |                                       | 0                                   |                                |                             | 0                           |
| <b>Participaciones a Entidades Federativas y Municipios</b>                 |                               |                                       | 0                                   |                                |                             | 0                           |
| <b>Costo Financiero, Deuda o Apoyo a Deudores y Ahorradores de la Banca</b> |                               |                                       | 0                                   |                                |                             | 0                           |
| Adeudos de Ejercicios Fiscales Anteriores                                   |                               |                                       | 0                                   |                                |                             | 0                           |
| <b>Total del Gasto</b>  | <b>100,499,178</b>            | <b>0</b>                              | <b>100,499,178</b>                  | <b>92,107,929</b>              | <b>92,107,929</b>           | <b>8,391,249</b>            |

C.P. JESUS FABIOLA RODRIGUEZ OBESO  
CONTADOR

C.P. CARLOS ENRIQUE GARIBALDI VALENCIA  
ADMINISTRADOR GENERAL

Fideicomiso Puente Colorado  
Gastos por proyectos de Inversión  
Del 01 de Enero de 2022 al 31 de Diciembre de 2022

CPCA-III-03

CUENTA PÚBLICA: \_\_\_\_\_

| GASTO DE INVERSION EJERCIDO: |               |                     |
|------------------------------|---------------|---------------------|
| NOMBRE DEL PROYECTO          | MONTO EROGADO | ORIGEN DEL RECURSO* |
| NO APLICA PARA ESTA ENTIDAD  |               |                     |

\* Se deberán informar con todas las fuentes del recurso.

Ya sean obras con Recurso Federal, Recurso Estatal e Ingresos Propios del ente Público.

"Bajo protesta de decir verdad declaramos que los Estados Financieros y sus Notas, son razonablemente correctos y son responsabilidad del emisor"

\_\_\_\_\_  
C.P. JESUS FABIOLA RODRIGUEZ OBESO  
CONTADOR

\_\_\_\_\_  
C.P. CARLOS ENRIQUE GARIBALDI VALENCIA  
ADMINISTRADOR GENERAL



GOBIERNO DEL ESTADO DE SONORA

CPCA III-04

INFORME DE AVANCE DEL PROGRAMA OPERATIVO ANUAL 2022

ANUAL

Gobierno del Estado de Sonora

| CLAVE | NOMBRE DEL INDICADOR | UNI. MEDIDA | TIPO META | VAL. ACUM. | DATOS | PROGRAMADO ORIGINAL | MODIFICADO | REALIZADO | % DE AVANCE ANUAL |
|-------|----------------------|-------------|-----------|------------|-------|---------------------|------------|-----------|-------------------|
|       |                      |             |           |            |       | ANUAL               | ANUAL      | ANUAL     |                   |

DEPENDENCIA / ENTIDAD 38 FIDEICOMISO PUENTE COLORADO

UNIDAD ADMINISTRATIVA 001 FIDEICOMISO PUENTE COLORADO

|  |   |          |   |    |      |            |            |            |         |
|--|---|----------|---|----|------|------------|------------|------------|---------|
| E409M07                                    | ADMINISTRACIÓN Y MANEJO DE FONDOS, FIDEICOMISOS Y BIENES PÚBLICOS |          |   |    |      |            |            |            |         |
| 129  | FIDEICOMISO PUENTE COLORADO                                       |          |   |    |      |            |            |            |         |
|  | AFORO VEHICULAR FIDEICOMISO PUENTE COLORADO                       | VEHICULO | A | SI | META | 5050000.00 | 5050000.00 | 5050000.00 | 100.00% |
|  |   |          |   |    | NUM  | 5050000.00 | 5050000.00 | 5050000.00 |         |
|  |   |          |   |    | DEN  |            |            |            |         |
| EVALUACIÓN CUALITATIVA                     |   |          |   |    |      |            |            |            |         |
| ESTE INDICADOR SE ALCANZO AL 100% LA META. |   |          |   |    |      |            |            |            |         |

|  |                |            |   |    |      |      |      |      |        |
|--|----------------|------------|---|----|------|------|------|------|--------|
|  | CUENTA PUBLICA | PORCENTAJE | A | NO | META | 5.00 | 5.00 | 6.00 | 80.00% |
|  |                |            |   |    | NUM  | 5.00 | 5.00 | 6.00 |        |
|  |                |            |   |    | DEN  |      |      |      |        |
| EVALUACIÓN CUALITATIVA   |                |            |   |    |      |      |      |      |        |
| ESTE INDICADOR NO HUBO MOVIMIENTOS DEBIDO A QUE RENUNCIO EL TITULAR DEL AREA CONTABLE Y NO REALIZO ACCIONES PARA ESTE INDICADOR. |                |            |   |    |      |      |      |      |        |

|  |  |        |   |    |      |        |        |       |        |
|--|--|--------|---|----|------|--------|--------|-------|--------|
|  | INDICE DE CALIDAD EN INFORMES TRIMESTRALES | PUNTOS | A | NO | META | 100.00 | 100.00 | 79.29 | 79.29% |
|  |  |        |   |    | NUM  | 100.00 | 100.00 | 79.29 |        |
|  |  |        |   |    | DEN  |        |        |       |        |
| EVALUACIÓN CUALITATIVA   |  |        |   |    |      |        |        |       |        |
| ESTE INDICADOR NO HUBO MOVIMIENTOS DEBIDO A QUE RENUNCIO EL TITULAR DEL AREA CONTABLE Y NO REALIZO ACCIONES PARA ESTE INDICADOR. |  |        |   |    |      |        |        |       |        |

Fideicomiso Puente Colorado  
Indicadores de Postura Fiscal

CPCA-IV-01

Del 01 de Enero de 2022 al 31 de Diciembre de 2022

(Cifras en Pesos) CUENTA PÚBLICA: \_\_\_\_\_

| Concepto   | Estimado/Aprobado | Devengado      | Recaudado/Pagado |
|--|-------------------|----------------|------------------|
| <b>I. Ingresos Presupuestarios</b>                                   | 100,500,000.00    | 76,178,909.18  | 0.00             |
| 1. Ingresos Gobierno de la Entidad Federativa                        |                   |                |                  |
| 2. Ingresos Sector Paraestatal                                       | 100,500,000.00    | 76,178,909.18  |                  |
| <b>II. Egresos Presupuestarios ( II= 3+4 )</b>                       | 100,499,177.59    | 92,107,928.68  | 0.00             |
| 3. Egresos del Gobierno de la Entidad Federativa                     |                   |                |                  |
| 4. Egresos del Sector Paraestatal                                    | 100,499,177.59    | 92,107,928.68  |                  |
| <b>III. Balance Presupuestario (Superávit o Déficit) (III= I-II)</b> | 822.41            | -15,929,019.50 | 0.00             |
| Concepto   | Estimado/Aprobado | Devengado      | Recaudado/Pagado |
| <b>III. Balance Presupuestario (Superávit o Déficit)</b>             | 822.41            | -15,929,019.50 | 0.00             |
| <b>IV. Interés, Comisiones y Gastos de la Deuda</b>                  |                   |                |                  |
| <b>V. Balance Primario (superávit o Déficit) (V= III+IV)</b>         | 822.41            | -15,929,019.50 | 0.00             |
| Concepto   | Estimado/Aprobado | Devengado      | Recaudado/Pagado |
| <b>A. Financiamiento</b>   |                   |                |                  |
| <b>B. Amortización de la Deuda</b>                                   | 0.00              | 0.00           |                  |
| <b>C. Financiamiento Neto</b>  | 0.00              | 0.00           | 0.00             |

\_\_\_\_\_  
C.P. JESUS FABIOLA RODRIGUEZ OBESO  
CONTADOR

\_\_\_\_\_  
C.P. CARLOS ENRIQUE GARIBALDI VALENCIA  
ADMINISTRADOR GENERAL

## Fideicomiso Puente Colorado

CPCA-IV-02

## Balance Presupuestario - LDF

Del 01 de Enero de 2022 al 31 de Diciembre de 2022

(PESOS)

CUENTA PÚBLICA: \_\_\_\_\_

| Concepto (c)   | Estimado/<br>Aprobado (d) | Devengado  | Recaudado/<br>Pagado |
|--|---------------------------|------------|----------------------|
| <b>A. Ingresos Totales (A = A1+A2+A3)</b>  | 100,500,000               | 76,178,909 | 76,178,909           |
| A1. Ingresos de Libre Disposición  | 100,500,000               | 76,178,909 | 76,178,909           |
| A2. Transferencias Federales Etiquetadas   | -                         | -          | -                    |
| A3. Financiamiento Neto  | -                         | -          | -                    |
| <b>B. Egresos Presupuestarios<sup>1</sup> (B = B1+B2)</b>  | 100,499,178               | 92,107,929 | 92,107,929           |
| B1. Gasto No Etiquetado (sin incluir Amortización de la Deuda Pública)   | 100,499,178               | 92,107,929 | 92,107,929           |
| B2. Gasto Etiquetado (sin incluir Amortización de la Deuda Pública)  | -                         | -          | -                    |
| <b>C. Remanentes del Ejercicio Anterior (C = C1 + C2)</b>  | -                         | -          | -                    |
| C1. Remanentes de Ingresos de Libre Disposición aplicados en el periodo  | -                         | -          | -                    |
| C2. Remanentes de Transferencias Federales Etiquetadas aplicados en el periodo                                   | -                         | -          | -                    |
| <b>I. Balance Presupuestario (I = A - B + C)</b>   | 822                       | 15,929,020 | 15,929,020           |
| <b>II. Balance Presupuestario sin Financiamiento Neto (II = I - A3)</b>  | 822                       | 15,929,020 | 15,929,020           |
| <b>III. Balance Presupuestario sin Financiamiento Neto y sin Remanentes del Ejercicio Anterior (III= II - C)</b> | 822                       | 15,929,020 | 15,929,020           |

| Concepto   | Aprobado | Devengado  | Pagado     |
|--|----------|------------|------------|
| <b>E. Intereses, Comisiones y Gastos de la Deuda (E = E1+E2)</b>       | -        | -          | -          |
| E1. Intereses, Comisiones y Gastos de la Deuda con Gasto No Etiquetado | -        | -          | -          |
| E2. Intereses, Comisiones y Gastos de la Deuda con Gasto Etiquetado    | -        | -          | -          |
| <b>IV. Balance Primario (IV = III + E)</b>                             | 822      | 15,929,020 | 15,929,020 |

| Concepto  | Estimado/ Aprobado | Devengado | Recaudado/<br>Pagado |
|---|--------------------|-----------|----------------------|
| <b>F. Financiamiento (F = F1 + F2)</b>  | -                  | -         | -                    |
| F1. Financiamiento con Fuente de Pago de Ingresos de Libre Disposición        | -                  | -         | -                    |
| F2. Financiamiento con Fuente de Pago de Transferencias Federales Etiquetadas | -                  | -         | -                    |
| <b>G. Amortización de la Deuda (G = G1 + G2)</b>                              | -                  | -         | -                    |
| G1. Amortización de la Deuda Pública con Gasto No Etiquetado                  | -                  | -         | -                    |
| G2. Amortización de la Deuda Pública con Gasto Etiquetado                     | -                  | -         | -                    |
| <b>A3. Financiamiento Neto (A3 = F - G)</b>                                   | -                  | -         | -                    |

**Fideicomiso Puente Colorado**  
**Balance Presupuestario - LDF**  
**Del 01 de Enero de 2022 al 31 de Diciembre de 2022**

**CPCA-IV-02**

(PESOS)

**CUENTA PÚBLICA:**

| Concepto  | Estimado/<br>Aprobado | Devengado         | Recaudado/<br>Pagado |
|---|-----------------------|-------------------|----------------------|
| A1. Ingresos de Libre Disposición   | 100,500,000           | 76,178,909        | 76,178,909           |
| A3.1 Financiamiento Neto con Fuente de Pago de Ingresos de Libre Disposición (A3.1 = F1 – G1)     | -                     | -                 | -                    |
| F1. Financiamiento con Fuente de Pago de Ingresos de Libre Disposición                            | -                     | -                 | -                    |
| G1. Amortización de la Deuda Pública con Gasto No Etiquetado                                      | -                     | -                 | -                    |
| B1. Gasto No Etiquetado (sin incluir Amortización de la Deuda Pública)                            | 100,499,178           | 92,107,929        | 92,107,929           |
| C1. Remanentes de Ingresos de Libre Disposición aplicados en el periodo                           | -                     | -                 | -                    |
| <b>V. Balance Presupuestario de Recursos Disponibles (V = A1 + A3.1 – B1 + C1)</b>                | <b>822</b>            | <b>15,929,020</b> | <b>15,929,020</b>    |
| <b>VI. Balance Presupuestario de Recursos Disponibles sin Financiamiento Neto (VI = V – A3.1)</b> | <b>822</b>            | <b>15,929,020</b> | <b>15,929,020</b>    |

| Concepto  | Estimado/ Aprobado | Devengado | Recaudado/<br>Pagado |
|---|--------------------|-----------|----------------------|
| A2. Transferencias Federales Etiquetadas  | -                  | -         | -                    |
| A3.2 Financiamiento Neto con Fuente de Pago de Transferencias Federales Etiquetadas (A3.2 = F2 – G2)    | -                  | -         | -                    |
| F2. Financiamiento con Fuente de Pago de Transferencias Federales Etiquetadas                           | -                  | -         | -                    |
| G2. Amortización de la Deuda Pública con Gasto Etiquetado   | -                  | -         | -                    |
| B2. Gasto Etiquetado (sin incluir Amortización de la Deuda Pública)                                     | -                  | -         | -                    |
| C2. Remanentes de Transferencias Federales Etiquetadas aplicados en el periodo                          | -                  | -         | -                    |
| <b>VII. Balance Presupuestario de Recursos Etiquetados (VII = A2 + A3.2 – B2 + C2)</b>                  | <b>-</b>           | <b>-</b>  | <b>-</b>             |
| <b>VIII. Balance Presupuestario de Recursos Etiquetados sin Financiamiento Neto (VIII = VII – A3.2)</b> | <b>-</b>           | <b>-</b>  | <b>-</b>             |

C.P. JESUS FABIOLA RODRIGUEZ OBESO  
CONTADOR

C.P. CARLOS ENRIQUE GARIBALDI VALENCIA  
ADMINISTRADOR GENERAL

**Fideicomiso Puente Colorado**  
**Relación de Cuentas Bancarias Productivas Específicas**  
**Del 01 de Enero de 2022 al 31 de Diciembre de 2022**  
**(pesos)**

**CPCA-IV-03**

**CUENTA PÚBLICA:** \_\_\_\_\_

| Fondo, Programa o Convenio | Datos de la Cuenta Bancaria |                  |
|----------------------------|-----------------------------|------------------|
|                            | Institución Bancaria        | Número de Cuenta |
| 1                          |                             |                  |
| 2                          | NO APLICA PARA ESTA ENTIDAD |                  |
| 3                          |                             |                  |
| 4                          |                             |                  |
| 5                          |                             |                  |
| 6                          |                             |                  |
| 7                          |                             |                  |
| 8                          |                             |                  |
| 9                          |                             |                  |
| 10                         |                             |                  |

"Bajo protesta de decir verdad declaramos que los Estados Financieros y sus Notas, son razonablemente correctos y son responsabilidad del emisor"

\_\_\_\_\_  
C.P. JESUS FABIOLA RODRIGUEZ OBESO  
CONTADOR

\_\_\_\_\_  
C.P. CARLOS ENRIQUE GARIBALDI VALENCIA  
ADMINISTRADOR GENERAL



## Relación de Bienes Muebles e Inmuebles que Componen su Patrimonio

Al 31 de Diciembre de 2022

(pesos)

CUENTA PÚBLICA: \_\_\_\_\_

| Código | Descripción del Bien  | Valor en Libros  |
|--------|-----------------------|--|
|        | <b>BIENES MUEBLES</b> |  |
| 1      | 5110100002-1          | ARCHIVERO DE METAL                                     |
|        |                       | \$ 6,580.00  |
| 2      | 5110100004-1          | BANCA  |
|        |                       | \$ 3,840.00  |
| 3      | 5110100009-1          | BANCOS DE METAL  |
|        |                       | \$ 11,000.00   |
| 4      | 5110100028-1          | ESCRITORIO   |
|        |                       | \$ 8,290.00  |
| 5      | 5110100029-1          | ESTANTE  |
|        |                       | \$ 43,200.00   |
| 6      | 5110100029-2          | ESTANTE  |
|        |                       | \$ 41,740.00   |
| 7      | 5110100041-1          | LIBRERO  |
|        |                       | \$ 7,980.00  |
| 8      | 5110100049-1          | MESA DE CENTRO   |
|        |                       | \$ 2,540.00  |
| 9      | 5110100049-2          | MESA DE CENTRO   |
|        |                       | \$ 1,890.00  |
| 10     | 5110100052-1          | MESA DE JUNTAS   |
|        |                       | \$ 6,990.00  |
| 11     | 5110100056-1          | MESA DE TRABAJO  |
|        |                       | \$ 676.72  |
| 12     | 5110100086-10         | SILLA APILABLE NERGA VINIL Y METAL                     |
|        |                       | \$ 1,890.00  |
| 13     | 5110100086-11         | SILLA APILABLE NERGA VINIL Y METAL                     |
|        |                       | \$ 1,890.00  |
| 14     | 5110100086-12         | SILLA APILABLE NERGA VINIL Y METAL                     |
|        |                       | \$ 1,890.00  |
| 15     | 5110100086-13         | SILLA APILABLE NERGA VINIL Y METAL                     |
|        |                       | \$ 1,890.00  |
| 16     | 5110100086-14         | SILLA APILABLE NERGA VINIL Y METAL                     |
|        |                       | \$ 1,890.00  |
| 17     | 5110100086-15         | SILLA APILABLE NERGA VINIL Y METAL                     |
|        |                       | \$ 1,890.00  |
| 18     | 5110100086-16         | SILLA APILABLE NERGA VINIL Y METAL                     |
|        |                       | \$ 1,890.00  |
| 19     | 5110100086-17         | SILLA APILABLE NERGA VINIL Y METAL                     |
|        |                       | \$ 1,890.00  |
| 20     | 5110100086-18         | SILLA APILABLE NERGA VINIL Y METAL                     |
|        |                       | \$ 1,890.00  |
| 21     | 5110100086-19         | SILLA APILABLE NERGA VINIL Y METAL                     |
|        |                       | \$ 1,890.00  |
| 22     | 5110100086-2          | SILLA  |
|        |                       | \$ 1.00  |
| 23     | 5110100086-20         | SILLA APILABLE NERGA VINIL Y METAL                     |
|        |                       | \$ 1,890.00  |
| 24     | 5110100086-21         | SILLA APILABLE NERGA VINIL Y METAL                     |
|        |                       | \$ 1,890.00  |
| 25     | 5110100086-22         | SILLA APILABLE NERGA VINIL Y METAL                     |
|        |                       | \$ 1,890.00  |
| 26     | 5110100086-23         | SILLA APILABLE NERGA VINIL Y METAL                     |
|        |                       | \$ 1,890.00  |
| 27     | 5110100086-4          | SILLA APILABLE NERGA VINIL Y METAL                     |
|        |                       | \$ 2,890.00  |
| 28     | 5110100086-5          | SILLA APILABLE NERGA VINIL Y METAL                     |
|        |                       | \$ 2,890.00  |
| 29     | 5110100086-6          | SILLA APILABLE NERGA VINIL Y METAL                     |
|        |                       | \$ 2,890.00  |
| 30     | 5110100086-7          | SILLA APILABLE NERGA VINIL Y METAL                     |
|        |                       | \$ 2,890.00  |
| 31     | 5110100086-8          | SILLA APILABLE NERGA VINIL Y METAL                     |
|        |                       | \$ 2,890.00  |
| 32     | 5110100086-9          | SILLA APILABLE NERGA VINIL Y METAL                     |
|        |                       | \$ 2,890.00  |
| 33     | 5110100088-1          | SILLÓN   |
|        |                       | \$ 2,590.00  |
| 34     | 5110100088-2          | SILLÓN   |
|        |                       | \$ 2,290.00  |
| 35     | 5110100088-3          | SILLÓN   |
|        |                       | \$ 2,290.00  |
| 36     | 5110100088-4          | SILLÓN   |
|        |                       | \$ 2,290.00  |
| 37     | 5110100088-5          | SILLÓN   |
|        |                       | \$ 2,000.00  |
| 38     | 5110100095-1          | VITRINA  |
|        |                       | \$ 8,350.00  |
| 39     | 5110100101-1          | ESTANTE METALICO DE 6 ENTREPAÑOS                       |
|        |                       | \$ 1,542.48  |
| 40     | 5110100102-1          | SILLON MADISON EN PLIANA ROJO/NEGRO                    |
|        |                       | \$ 1,684.61  |
| 41     | 5110100102-2          | SILLON MADISON EN PLIANA ROJO/NEGRO                    |
|        |                       | \$ 1,684.61  |
| 42     | 5110100103-1          | MESA LATERAL CON CRISTAL CURVO                         |
|        |                       | \$ 1,904.44  |
| 43     | 5110100104-1          | ENGARGOLADORA KOMBO 450                                |
|        |                       | \$ 2,236.98  |
| 44     | 5110100105-1          | SILLON EJECUTIVO NEGRO EN MALLA Y PLIANA               |
|        |                       | \$ 2,240.00  |
| 45     | 5110100105-2          | SILLON EJECUTIVO NEGRO EN MALLA Y PLIANA               |
|        |                       | \$ 2,240.00  |
| 46     | 5110100105-3          | SILLON EJECUTIVO NEGRO EN MALLA Y PLIANA               |
|        |                       | \$ 2,240.00  |
| 47     | 5110100111-1          | RADIO RELOJ  |
|        |                       | \$ 380.97  |
| 48     | 5120100007-1          | SOFÁ   |
|        |                       | \$ 5,480.00  |
| 49     | 5190100100-1          | MAMPARAS MODULARES PARA OFICINA                        |
|        |                       | \$ 1,160.00  |
| 50     | 5190100100-2          | MAMPARAS MODULARES PARA OFICINA                        |
|        |                       | \$ 1,160.00  |
| 51     | 5190100100-3          | MAMPARAS MODULARES PARA OFICINA                        |
|        |                       | \$ 1,160.00  |
| 52     | 5190100100-4          | MAMPARAS MODULARES PARA OFICINA                        |
|        |                       | \$ 8,840.00  |
| 53     | 5190100100-5          | MAMPARAS MODULARES PARA OFICINA                        |
|        |                       | \$ 8,840.00  |
| 54     | 5190100133-1          | MÓDULO DESARMABLE                                      |
|        |                       | \$ 16,900.00   |
| 55     | 5190100133-2          | MÓDULO DESARMABLE                                      |
|        |                       | \$ 2,480.00  |
| 56     | 5190100133-3          | MÓDULO DESARMABLE                                      |
|        |                       | \$ 2,480.00  |
| 57     | 5190100133-4          | MÓDULO DESARMABLE                                      |
|        |                       | \$ 2,480.00  |
| 58     | 5190100133-5          | MÓDULO DESARMABLE                                      |
|        |                       | \$ 2,480.00  |
| 59     | 5190100133-6          | MÓDULO DESARMABLE                                      |
|        |                       | \$ 5,890.00  |
| 60     | 5190100133-7          | MÓDULO DESARMABLE                                      |
|        |                       | \$ 5,890.00  |
| 61     | 5190100133-8          | MÓDULO DESARMABLE                                      |
|        |                       | \$ 5,890.00  |
| 62     | 5190100133-9          | MÓDULO DESARMABLE                                      |
|        |                       | \$ 5,890.00  |
| 63     | 5190100152-1          | REFRIGERADOR (COCINA)                                  |
|        |                       | \$ 5,948.28  |
| 64     | 5150100029-1          | EQUIPO MULTIFUNCIONES (SCANNER, COPIADORA, IMPRESORA,) |
|        |                       | \$ 4,781.74  |
| 65     | 5150100029-2          | EQUIPO MULTIFUNCIONES (SCANNER, COPIADORA, IMPRESORA,) |
|        |                       | \$ 2,206.21  |
| 66     | 5150100029-4          | EQUIPO MULTIFUNCIONES (SCANNER, COPIADORA, IMPRESORA,) |
|        |                       | \$ 5,603.45  |
| 67     | 5150100029-5          | EQUIPO MULTIFUNCIONES (SCANNER, COPIADORA, IMPRESORA,) |
|        |                       | \$ 12,000.00   |
| 68     | 5150100029-6          | EQUIPO MULTIFUNCIONES (SCANNER, COPIADORA, IMPRESORA,) |
|        |                       | \$ 3,870.69  |
| 69     | 5150100044-1          | IMPRESORA  |
|        |                       | \$ 688.97  |
| 70     | 5150100044-2          | IMPRESORA  |
|        |                       | \$ 9,991.37  |
| 71     | 5150100044-3          | IMPRESORA  |
|        |                       | \$ 3,700.00  |
| 72     | 5150100044-4          | IMPRESORA  |
|        |                       | \$ 3,700.00  |
| 73     | 5150100044-5          | IMPRESORA  |
|        |                       | \$ 4,690.00  |
| 74     | 5150100044-6          | IMPRESORA  |
|        |                       | \$ 5,799.00  |
| 75     | 5150100066-1          | MICROCOMPUTADORA PORTATIL -- LAPTOP--                  |
|        |                       | \$ 11,205.00   |
| 76     | 5150100124-1          | CONMUTADOR TELEFÓNICO AUTOMÁTICO                       |
|        |                       | \$ 8,600.00  |

|     | Código       | Descripción del Bien            | Valor en Libros |
|-----|--------------|---------------------------------|-----------------|
| 77  | 5150100129-2 | IMPRESORA MINI PRINTER          | \$ 4,800.00     |
| 78  | 5150100129-3 | IMPRESORA MINI PRINTER          | \$ 4,800.00     |
| 79  | 5150100129-4 | IMPRESORA MINI PRINTER          | \$ 4,800.00     |
| 80  | 5150100129-5 | IMPRESORA MINI PRINTER          | \$ 4,800.00     |
| 81  | 5150100131-4 | COMPUTADORA                     | \$ 17,279.00    |
| 82  | 5150100131-5 | COMPUTADORA                     | \$ 17,279.00    |
| 83  | 5150100131-6 | COMPUTADORA                     | \$ 17,279.00    |
| 84  | 5150100131-7 | COMPUTADORA                     | \$ 17,279.00    |
| 85  | 5150100131-8 | COMPUTADORA                     | \$ 17,279.00    |
| 86  | 5150100131-9 | COMPUTADORA                     | \$ 17,279.00    |
| 87  | 5150100133-1 | NO BREAK / REGULADOR DE VOLTAJE | \$ 826.90       |
| 88  | 5150100133-2 | NO BREAK / REGULADOR DE VOLTAJE | \$ 900.00       |
| 89  | 5150100133-3 | NO BREAK / REGULADOR DE VOLTAJE | \$ 900.00       |
| 90  | 5150100133-4 | NO BREAK / REGULADOR DE VOLTAJE | \$ 900.00       |
| 91  | 5150100133-5 | NO BREAK / REGULADOR DE VOLTAJE | \$ 900.00       |
| 92  | 5150100133-6 | NO BREAK / REGULADOR DE VOLTAJE | \$ 900.00       |
| 93  | 5150100133-7 | NO BREAK / REGULADOR DE VOLTAJE | \$ 900.00       |
| 94  | 5120100008-1 | MICROONDAS DAEWOO               | \$ 694.78       |
| 95  | 5190100032-1 | CIRCUITO CERRADO DE TELEVISIÓN  | \$ 4,618.70     |
| 96  | 5190100040-1 | COPIADORA                       | \$ 6,250.00     |
| 97  | 5190100052-1 | ENFRIADOR Y CALENTADOR DE AGUA  | \$ 1,574.07     |
| 98  | 5190100099-1 | LITERA                          | \$ 3,749.60     |
| 99  | 5190100188-1 | SUBESTACIÓN ELECTRICA           | \$ 67,865.00    |
| 100 | 5190100190-1 | GRABADORA DE VOZ                | \$ 1,410.35     |
| 101 | 5190100192-1 | PLANTA LUZ EMERGENCIA           | \$ 206,010.00   |
| 102 | 5410100011-1 | VW JETTA MODELO 2012            | \$ 164,568.97   |
| 103 | 5410100012-1 | PICKUP NISSAN NP300             | \$ 268,103.45   |
| 104 | 5640100003-2 | EQUIPO MINISPLIT DE 1 TONELADA  | \$ 5,172.41     |
|     |              |                                 |                 |
|     |              |                                 |                 |
|     |              |                                 |                 |

Bajo protesta de decir verdad declaramos que los Estados Financieros y sus Notas, son razonablemente correctos y son responsabilidad del emisor

\_\_\_\_\_  
C.P. JESUS FABIOLA RODRIGUEZ OBESO  
CONTADOR

\_\_\_\_\_  
C.P. CARLOS ENRIQUE GARIBALDI VALENCIA  
ADMINISTRADOR GENERAL

Fideicomiso Puente Colorado  
**CLASIFICACION ECONOMICA DE LOS INGRESOS, DE LOS GASTOS Y DEL FINANCIAMIENTO**  
 Al 31 de Diciembre de 2022 CUENTA PÚBLICA: \_\_\_\_\_

CPCA-IV-06

| Código         | Concepto  |               |
|----------------|---|---------------|
| <b>1</b>       | <b>INGRESOS</b>   | 76,178,909.18 |
|                |   |               |
| <b>1.1</b>     | <b>INGRESOS CORRIENTES</b>  | 76,178,909.18 |
|                |   |               |
| <b>1.1.1</b>   | <b>Impuestos</b>  | -             |
| <b>1.1.1.1</b> | <b>Impuesto sobre el Ingreso, las Utilidades y las Ganancias de Capital</b>   | -             |
| 1.1.1.1.1      | <i>De Personas Físicas</i>  | -             |
| 1.1.1.1.1.1    | Impuesto sobre los Ingresos   | -             |
| 1.1.1.1.1.2    | <i>De Empresas y Otras Corporaciones (Personas Morales)</i>   | -             |
| 1.1.1.1.2.1    | Impuesto sobre los Ingresos   | -             |
| 1.1.1.1.3      | <i>No Clasificables</i>   | -             |
| <b>1.1.1.2</b> | <b>Impuesto sobre Nómina y la Fuerza de Trabajo</b>   | -             |
| 1.1.1.2.1      | Impuesto sobre Nómina y Asimilables   | -             |
| <b>1.1.1.3</b> | <b>Impuesto sobre la Propiedad</b>  |               |
| <b>1.1.1.4</b> | <b>Impuesto sobre los Bienes y Servicios</b>  | -             |
| 1.1.1.4.1      | Impuesto sobre la Producción, el Consumo y las Transacciones  | -             |
| 1.1.1.4.1.1    | Impuesto al Valor Agregado  | -             |
| 1.1.1.4.1.2    | Impuesto especial sobre Producción y Servicios  | -             |
| 1.1.1.4.1.3    | Otros Impuestos Sobre Bienes y Servicios  | -             |
| <b>1.1.1.5</b> | <b>Impuesto sobre el Comercio y las Transacciones Internacionales / Comercio Exterior</b>                                 | -             |
| 1.1.1.5.1      | Impuesto a la Importación   | -             |
| 1.1.1.5.2      | Impuesto a la Exportación   | -             |
| <b>1.1.1.6</b> | <b>Impuestos Ecológicos</b>   | -             |
| <b>1.1.1.7</b> | <b>Impuesto a los Rendimientos Petroleros</b>   | -             |
| <b>1.1.1.8</b> | <b>Otros Impuestos</b>  | -             |
| <b>1.1.1.9</b> | <b>Accesorios</b>   | -             |
|                |   |               |
| <b>1.1.2</b>   | <b>Contribuciones a la Seguridad Social</b>   | -             |
| 1.1.2.1        | Contribuciones de los Empleados   | -             |
| 1.1.2.2        | Contribuciones de los Empleadores   | -             |
| 1.1.2.3        | Contribuciones de los Trabajadores Por Cuenta Propia o No Empleados   | -             |
| 1.1.2.4        | Contribuciones no Clasificables   | -             |
|                |   |               |
| <b>1.1.3</b>   | <b>Contribuciones de Mejoras</b>  | -             |
|                |   |               |
| <b>1.1.4</b>   | <b>Derechos, Productos y Aprovechamientos Corrientes</b>  | -             |
| 1.1.4.1        | Derechos No Incluidos en Otros Conceptos  | -             |
| 1.1.4.2        | Productos Corrientes No Incluidos en Otros Conceptos  | -             |
| 1.1.4.3        | Aprovechamientos Corrientes No Incluidos en Otros Conceptos   | -             |
|                |   |               |
| <b>1.1.5</b>   | <b>Rentas de la Propiedad</b>   | -             |
| 1.1.5.1        | Intereses   | -             |
| 1.1.5.1.1      | Internos  | -             |
| 1.1.5.1.2      | Externos  | -             |
| 1.1.5.2        | Dividendos y Retiros de las Cuasisociedades   | -             |
| 1.1.5.3        | Arrendamiento de Tierras y Terrenos   | -             |
| 1.1.5.4        | Otros   | -             |
|                |   |               |
| <b>1.1.6</b>   | <b>Venta de Bienes y Servicios de Entidades del Gobierno General / Ingresos de Explotación de Entidades Empresariales</b> | 76,178,909.18 |
| 1.1.6.1        | Venta de Establecimientos No de Mercado   | 76,178,909.18 |
| 1.1.6.2        | Venta de Establecimientos de Mercado  | -             |
| 1.1.6.3        | Derechos Administrativos  | -             |
|                |   |               |
| <b>1.1.7</b>   | <b>Subsidios y Subvenciones Recibidos por Entidades Empresariales Públicas</b>  | -             |
| 1.1.7.1        | Subsidios y Subvenciones Recibidos por Entidades Empresariales Públicas No Financieras                                    | -             |
| 1.1.7.2        | Subsidios y Subvenciones Recibidos por Entidades Empresariales Públicas Financieras                                       | -             |
|                |   |               |
| <b>1.1.8</b>   | <b>Transferencias, Asignaciones y Donativos Corrientes Recibidos</b>  | -             |
| 1.1.8.1        | Del Sector Privado  | -             |
| 1.1.8.2        | Del Sector Público  | -             |
| 1.1.8.2.1      | De la Federación  | -             |
| 1.1.8.2.1.1    | Transferencias Internas y Asignaciones  | -             |
| 1.1.8.2.1.2    | Transferencias del Resto del Sector Público   | -             |
| 1.1.8.2.1.3    | Pensiones y Jubilaciones  | -             |
| 1.1.8.2.1.4    | Transferencias de Fideicomisos, Mandatos y Contratos Análogos   | -             |
| 1.1.8.2.2      | De Entidades Federativas  | -             |
| 1.1.8.2.3      | De Municipios   | -             |
| 1.1.8.3        | Del Sector Externo  | -             |
| 1.1.8.3.1      | De Gobiernos Extranjeros  | -             |
| 1.1.8.3.2      | De Organismos Internacionales   | -             |

| Código       | Concepto   |                      |
|--------------|--|----------------------|
| 1.1.8.3.3    | Del Sector Privado Externo   | -                    |
| <b>1.1.9</b> | <b>Participaciones</b>   | -                    |
| <b>1.2</b>   | <b>INGRESOS DE CAPITAL</b>   | - 26,991.95          |
| <b>1.2.1</b> | <b>Venta (Disposición) de Activos</b>  | -                    |
| 1.2.1.1      | Venta de Activos Fijos   | -                    |
| 1.2.1.2      | Venta de Objetos de Valor  | -                    |
| 1.2.1.3      | Venta de Activos No Producidos   | -                    |
| <b>1.2.2</b> | <b>Disminución de Existencias</b>  | -                    |
| 1.2.2.1      | Materiales y Suministros   | -                    |
| 1.2.2.2      | Materias Primas  | -                    |
| 1.2.2.3      | Trabajos en Curso  | -                    |
| 1.2.2.4      | Bienes Terminados  | -                    |
| 1.2.2.5      | Bienes para venta  | -                    |
| 1.2.2.6      | Bienes en tránsito   | -                    |
| 1.2.2.7      | Existencias de Material de Seguridad y Defensa   | -                    |
| <b>1.2.3</b> | <b>Incremento de la Depreciación, Amortización, Estimaciones y Provisiones Acumuladas</b>                        | - 26,991.95          |
| 1.2.3.1      | Depreciación y Amortización  | -                    |
| 1.2.3.2      | Estimaciones por Deterioro de Inventarios  | - 26,991.95          |
| 1.2.3.3      | Otras Estimaciones por pérdida o deterioro   | -                    |
| 1.2.3.4      | Provisiones  | -                    |
| <b>1.2.4</b> | <b>Transferencias, Asignaciones y Donativos de Capital Recibidas</b>   | -                    |
| 1.2.4.1      | Del Sector Privado   | -                    |
| 1.2.4.2      | Del Sector Público   | -                    |
| 1.2.4.2.1    | De la Federación   | -                    |
| 1.2.4.2.1.1  | Transferencias Internas y Asignaciones   | -                    |
| 1.2.4.2.1.2  | Transferencias del Resto del Sector Público  | -                    |
| 1.2.4.2.1.3  | Pensiones y Jubilaciones   | -                    |
| 1.2.4.2.1.4  | Transferencias de Fideicomisos, Mandatos y Contratos Análogos  | -                    |
| 1.2.4.2.2    | De Entidades Federativas   | -                    |
| 1.2.4.2.3    | De Municipios  | -                    |
| 1.2.4.3      | Del Sector Externo   | -                    |
| 1.2.4.3.1    | De Gobiernos Extranjeros   | -                    |
| 1.2.4.3.2    | De Organismos Internacionales  | -                    |
| 1.2.4.3.3    | Del Sector Privado Externo   | -                    |
| <b>1.2.5</b> | <b>Recuperación de Inversiones Financieras Realizadas con Fines de Política</b>                                  | -                    |
| 1.2.5.1      | Venta de Acciones y Participaciones de Capital Adquiridas con Fines de Política                                  | -                    |
| 1.2.5.2      | Valores Representativos de Deuda Adquiridos con Fines de Política  | -                    |
| 1.2.5.3      | Venta de Obligaciones Negociables Adquiridas con Fines de Política   | -                    |
| 1.2.5.4      | Recuperación de Préstamos Realizados con Fines de Política   | -                    |
|              | <b>TOTAL DE INGRESOS</b>   | 76,178,909.18        |
| <b>2</b>     | <b>GASTOS</b>  | <b>88,868,556.66</b> |
| <b>2.1</b>   | <b>GASTOS CORRIENTES</b>   | <b>18,868,556.66</b> |
| <b>2.1.1</b> | <b>Gastos de Consumo de los Entes del Gobierno General/ Gastos de Explotación de las Entidades Empresariales</b> | <b>18,868,556.66</b> |
| 2.1.1.1      | Remuneraciones   | 11,444,979.89        |
| 2.1.1.1.1    | Sueldos y Salarios   | \$11,294,400.89      |
| 2.1.1.1.2    | Contribuciones Sociales  | -                    |
| 2.1.1.1.3    | Impuestos sobre Nóminas  | \$150,579.00         |
| 2.1.1.2      | Compra de Bienes y Servicios   | \$7,357,784.82       |
| 2.1.1.3      | Variación de Existencias (Disminución (+) Incremento (-))  | -                    |
| 2.1.1.4      | Depreciación y Amortización  | 65,791.95            |
| 2.1.1.5      | Estimaciones por Deterioro de Inventarios  | -                    |
| 2.1.1.6      | Impuestos sobre los Productos, la Producción y las Importaciones de las Entidades Empresariales                  | -                    |
| <b>2.1.2</b> | <b>Prestaciones de la Seguridad Social (MEFP 6.69)</b>   |                      |
| <b>2.1.3</b> | <b>Gasto de la Propiedad</b>   | -                    |
| 2.1.3.1      | Intereses  | -                    |
| 2.1.3.1.1    | Intereses de la Deuda Interna  | -                    |
| 2.1.3.1.2    | Intereses de la Deuda Externa  | -                    |
| 2.1.3.2      | Gastos de la Propiedad Distintos de Intereses  | -                    |
| 2.1.3.2.1    | Dividendos y Retiros de las Cuasosociedades  | -                    |
| 2.1.3.2.2    | Arrendamientos de Tierras y Terrenos (MEFP 6.81)   | -                    |

| Código         | Concepto  |                      |
|----------------|---|----------------------|
| <b>2.1.4</b>   | <b>Subsidios y Subvenciones a Empresas (MEFP 6.61)</b>  | -                    |
| 2.1.4.1        | A Entidades Empresariales del Sector Privado  | -                    |
| 2.1.4.1.1      | A Entidades Empresariales no Financieras  | -                    |
| 2.1.4.1.2      | A Entidades Empresariales Financieras   | -                    |
| 2.1.4.2        | A Entidades Empresariales del Sector Público  | -                    |
| 2.1.4.2.1      | A Entidades Empresariales No Financieras  | -                    |
| 2.1.4.2.2      | A Entidades Empresariales Financieras   | -                    |
|                |   |                      |
| <b>2.1.5</b>   | <b>Transferencias, Asignaciones y Donativos Corrientes Otorgados</b>                          | -                    |
| <b>2.1.5.1</b> | <b>Al Sector Privado</b>  | -                    |
| 2.1.5.1.1      | Ayuda a Personas  |                      |
| 2.1.5.1.2      | Becas   |                      |
| 2.1.5.1.3      | Ayuda a Instituciones   |                      |
| 2.1.5.1.4      | Instituciones de Interés Público  |                      |
| 2.1.5.1.5      | Desastres Naturales   |                      |
| 2.1.5.1.6      | Fideicomisos, Mandatos y Contratos Análogos   |                      |
| 2.1.5.1.7      | Otras   |                      |
| <b>2.1.5.2</b> | <b>Al Sector Público</b>  | -                    |
| 2.1.5.2.1      | A la Federación   | -                    |
| 2.1.5.2.1.1    | Transferencias Internas y Asignaciones  |                      |
| 2.1.5.2.1.2    | Transferencias del Resto del Sector Público   |                      |
| 2.1.5.2.1.3    | Organismos de la Seguridad Social   |                      |
| 2.1.5.2.1.4    | Transferencias de Fideicomisos, Mandatos y Contratos Análogos                                 |                      |
| 2.1.5.2.2      | A Entidades Federativas   |                      |
| 2.1.5.2.3      | A Municipios  |                      |
| <b>2.1.5.3</b> | <b>Al Sector Externo</b>  | -                    |
| 2.1.5.3.1      | A Gobiernos Extranjeros   |                      |
| 2.1.5.3.2      | A Organismos Internacionales  |                      |
| 2.1.5.3.3      | Al Sector Privado Externo   |                      |
|                |   |                      |
| <b>2.1.6</b>   | <b>Impuesto sobre los Ingresos, la Riqueza y Otros a las Entidades Empresariales Públicas</b> |                      |
|                |   |                      |
| <b>2.1.7</b>   | <b>Participaciones</b>  |                      |
|                |   |                      |
| <b>2.1.8</b>   | <b>Provisiones y Otras Estimaciones</b>   | -                    |
| 2.1.8.1        | Provisiones a Corto Plazo   |                      |
| 2.1.8.2        | Provisiones a Largo Plazo   |                      |
| 2.1.8.3        | Estimaciones por Pérdida o Deterioro a Corto Plazo  |                      |
| 2.1.8.4        | Estimaciones por Pérdida o Deterioro a Largo Plazo  |                      |
|                |   |                      |
| <b>2.2</b>     | <b>GASTOS DE CAPITAL</b>  | <b>70,000,000.00</b> |
|                |   |                      |
| <b>2.2.1</b>   | <b>Construcciones en Proceso</b>  |                      |
| <b>2.2.2</b>   | <b>Activos Fijos (Formación Bruta de Capital Fijo)</b>  | -                    |
| 2.2.2.1        | Viviendas, Edificios y Estructuras  | -                    |
| 2.2.2.1.1      | Viviendas   |                      |
| 2.2.2.1.2      | Edificios No Residenciales  |                      |
| 2.2.2.1.3      | Otras Estructuras   |                      |
| 2.2.2.2        | Maquinaria y Equipo   | -                    |
| 2.2.2.2.1      | Equipo de Transporte  |                      |
| 2.2.2.2.2      | Equipo de Tecnología de la Información y Comunicaciones                                       |                      |
| 2.2.2.2.3      | Otra Maquinaria y Equipo  |                      |
| 2.2.2.3        | Equipo de Defensa y Seguridad   |                      |
| 2.2.2.4        | Activos Biológicos Cultivados   | -                    |
| 2.2.2.4.1      | Ganado para Cría, Leche, Tiro, etc., que dan Productos Recurrentes                            |                      |
| 2.2.2.4.2      | Árboles, Cultivos y Otras Plantaciones que dan Productos Recurrentes                          |                      |
| 2.2.2.5        | Activos Fijos Intangibles   | -                    |
| 2.2.2.5.1      | Investigación y Desarrollo  |                      |
| 2.2.2.5.2      | Exploración y Evaluación Minera   |                      |
| 2.2.2.5.3      | Programas de Informática y Base de Datos  |                      |
| 2.2.2.5.4      | Originales para Esparcimiento, Literarios o Artísticos  |                      |
| 2.2.2.5.5      | Otros Activos Fijos Intangibles   |                      |
|                |   |                      |
| <b>2.2.3</b>   | <b>Incremento de Existencias</b>  | -                    |
| 2.2.3.1        | Materiales y Suministros  |                      |
| 2.2.3.2        | Materias Primas   |                      |
| 2.2.3.3        | Trabajos en Curso   |                      |
| 2.2.3.4        | Bienes Terminados   |                      |
| 2.2.3.5        | Bienes de Venta   |                      |
| 2.2.3.6        | Bienes en Tránsito  |                      |
| 2.2.3.7        | Existencias de Materiales de Seguridad y Defensa  |                      |
|                |   |                      |
| <b>2.2.4</b>   | <b>Objetos de Valor</b>   | -                    |
| 2.2.4.1        | Metales y Piedras Preciosas   |                      |
| 2.2.4.2        | Antigüedades y Otros Objetos de Arte  |                      |
| 2.2.4.3        | Otros Objetos de Valor  |                      |

| Código       | Concepto   |                      |
|--------------|--|----------------------|
| <b>2.2.5</b> | <b>Activos No Producidos</b>   | -                    |
| 2.2.5.1      | Activos Intangibles No Producidos de Origen Natural  | -                    |
| 2.2.5.1.1    | Tierras y Terrenos (MEFP 7.70)   |                      |
| 2.2.5.1.2    | Recursos Minerales y Energéticos   |                      |
| 2.2.5.1.3    | Recursos Biológicos No Cultivados  |                      |
| 2.2.5.1.4    | Recursos Hídricos  |                      |
| 2.2.5.1.5    | Otros Activos de Origen Natural  |                      |
| 2.2.5.2      | Activos Intangibles No Producidos (MEFP 7.78)  | -                    |
| 2.2.5.2.1    | Derechos Patentados  |                      |
| 2.2.5.2.2    | Arrendamientos Operativos Comerciales  |                      |
| 2.2.5.2.3    | Fondos de Comercio Adquiridos  |                      |
| 2.2.5.2.4    | Otros Activos Intangibles No Producidos  |                      |
| <b>2.2.6</b> | <b>Transferencias y Asignaciones y Donativos de Capital Otorgados</b>                              | <b>70,000,000.00</b> |
| 2.2.6.1      | Al Sector Privado  | -                    |
| 2.2.6.1.1    | Ayuda a Personas   |                      |
| 2.2.6.1.2    | Ayuda a Instituciones  |                      |
| 2.2.6.1.3    | Instituciones de Interés Público   |                      |
| 2.2.6.1.4    | Desastres Naturales  |                      |
| 2.2.6.2      | Al Sector Público  | 70,000,000.00        |
| 2.2.6.2.1    | A la Federación  | 70,000,000.00        |
| 2.1.6.2.1.1  | Transferencias Internas y Asignaciones   |                      |
| 2.1.6.2.1.2  | Transferencias al resto del sector público   | 70,000,000.00        |
| 2.1.6.2.1.3  | Transferencias de Fideicomisos, Mandatos y Contratos análogos                                      |                      |
| 2.2.6.2.2    | A Entidades Federativas  |                      |
| 2.2.6.2.3    | A Municipios   |                      |
| 2.2.6.3      | Al Sector Externo  | -                    |
| 2.2.6.3.1    | A Gobiernos Extranjeros  |                      |
| 2.2.6.3.2    | A Organismos Internacionales   |                      |
| 2.2.6.3.3    | Al Sector Privado Externo  |                      |
| <b>2.2.7</b> | <b>Inversión Financiera con Fines de Política Económica</b>  | -                    |
| 2.2.7.1      | Acciones y Participaciones de Capital  | -                    |
| 2.2.7.1.1    | Interna  | -                    |
| 2.2.7.1.1.1  | Sector Público   |                      |
| 2.2.7.1.1.2  | Sector Privado   |                      |
| 2.2.7.1.2    | Externa  |                      |
| 2.2.7.2      | Valores Representativos de Deuda Adquiridos con Fines de Política Económica                        |                      |
| 2.2.7.3      | Obligaciones Negociables Adquiridas con Fines de Política Económica                                |                      |
| 2.2.7.4      | Concesión de Préstamos   | -                    |
| 2.2.7.4.1    | Interna  | -                    |
| 2.2.7.4.1.1  | Sector Público   |                      |
| 2.2.7.4.1.2  | Sector Privado   |                      |
| 2.2.7.4.2    | Externa  |                      |
|              | <b>TOTAL DEL GASTO</b>   | <b>88,868,556.66</b> |
| <b>3</b>     | <b>FINANCIAMIENTO</b>  | <b>13,616,315.09</b> |
| <b>3.1</b>   | <b>FUENTES FINANCIERAS</b>   | <b>1,379,500.10</b>  |
| <b>3.1.1</b> | <b>Disminución de Activos Financieros</b>  | -                    |
| 3.1.1.1      | Disminución de Activos Financieros Corrientes (Circulantes)  | -                    |
| 3.1.1.1.1    | Disminución de Caja y Bancos (Efectivo y Equivalentes)   | -                    |
| 3.1.1.1.1.1  | Efectivo   | -                    |
| 3.1.1.1.1.2  | Bancos / Tesorería   | -                    |
| 3.1.1.1.1.3  | Bancos / Dependencias y Otros  | -                    |
| 3.1.1.1.1.4  | Inversiones Temporales (Hasta 3 meses)   | -                    |
| 3.1.1.1.1.5  | Fondos con Afectación Específica   | -                    |
| 3.1.1.1.1.6  | Depósitos de Fondos de Terceros en garantía y Administración                                       | -                    |
| 3.1.1.1.1.7  | Otro Efectivo y Equivalentes   | -                    |
| 3.1.1.1.2    | Disminución de Inversiones Financieras de Corto Plazo (Derechos a Recibir Efectivo o Equivalentes) | -                    |
| 3.1.1.1.2.1  | Títulos y Valores  |                      |
| 3.1.1.1.2.2  | Acciones y Participaciones de Capital  |                      |
| 3.1.1.1.2.3  | Otras Inversiones Financieras  |                      |
| 3.1.1.1.3    | Disminución de Cuentas por Cobrar  | -                    |
| 3.1.1.1.3.1  | Cuentas por Cobrar   |                      |
| 3.1.1.1.3.2  | Deudores Diversos por Cobrar   |                      |
| 3.1.1.1.3.3  | Ingresos por Recuperar   |                      |
| 3.1.1.1.3.4  | Deudores por Anticipos de la Tesorería   |                      |
| 3.1.1.1.4    | Disminución de Documentos por Cobrar   | -                    |

| Código        | Concepto  |                     |
|---------------|---|---------------------|
| 3.1.1.1.4     | Distribución de Documentos por Cobrar   |                     |
| 3.1.1.1.4.1   | Otros Derechos a Recibir Efectivo o Equivalentes                                |                     |
| 3.1.1.1.5     | Recuperación de Préstamos Otorgados de Corto Plazo                              |                     |
| 3.1.1.1.6     | Disminución de Otros Activos Financieros Corrientes                             | -                   |
| 3.1.1.1.6.1   | Anticipo a Proveedores por Adquisición de Bienes y Prestación de Servicios      |                     |
| 3.1.1.1.6.2   | Anticipo a Proveedores por Adquisición de Bienes Inmuebles y Muebles            |                     |
| 3.1.1.1.6.3   | Anticipo a Proveedores por Adquisición de Bienes Intangibles                    |                     |
| 3.1.1.1.6.4   | Anticipo a Contratistas por Obras Públicas                                      |                     |
| 3.1.1.1.6.5   | Otros Derechos a Recibir Bienes o Servicios                                     |                     |
| 3.1.1.1.6.6   | Disminución de Otros Activos Circulantes  |                     |
| 3.1.1.2       | Disminución de Activos Financieros No Corrientes                                | -                   |
| 3.1.1.2.1     | Recuperación de Inversiones Financieras a Largo Plazo con Fines de Liquidez     | -                   |
| 3.1.1.2.1.1   | Venta de Acciones y Participaciones de Capital                                  | -                   |
| 3.1.1.2.1.1.1 | Internos  |                     |
| 3.1.1.2.1.1.2 | Externos  |                     |
| 3.1.1.2.1.2   | Venta de Títulos y Valores Representativos de la Deuda                          |                     |
| 3.1.1.2.1.3   | Venta de Obligaciones Negociables   |                     |
| 3.1.1.2.1.4   | Recuperación de Préstamos   | -                   |
| 3.1.1.2.1.4.1 | Internos  |                     |
| 3.1.1.2.1.4.2 | Externos  |                     |
| 3.1.1.2.2     | Disminución de Otros Activos Financieros No Corrientes                          | -                   |
| 3.1.1.2.2.1   | Documentos por Cobrar   |                     |
| 3.1.1.2.2.2   | Deudores Diversos   | -                   |
| 3.1.1.2.2.3   | Otros Derechos a Recibir Efectivo o Equivalentes                                | -                   |
| 3.1.1.2.2.4   | Activos Diferidos   |                     |
| 3.1.1.2.2.5   | Otros Activos   |                     |
|               |   |                     |
| <b>3.1.2</b>  | <b>Incremento de Pasivos</b>  | <b>1,379,500.10</b> |
| 3.1.2.1       | Incremento de Pasivos Corrientes  | 1,379,500.10        |
| 3.1.2.1.1     | Incremento de Cuentas por Pagar   | 1,379,500.10        |
| 3.1.2.1.1.1   | Servicios Personales  |                     |
| 3.1.2.1.1.2   | Proveedores por Pagar   | -                   |
| 3.1.2.1.1.3   | Contratistas por Obras Públicas por Pagar                                       |                     |
| 3.1.2.1.1.4   | Participaciones y Aportaciones por Pagar  |                     |
| 3.1.2.1.1.5   | Transferencias Otorgadas por Pagar  |                     |
| 3.1.2.1.1.6   | Intereses y Comisiones por Pagar  |                     |
| 3.1.2.1.1.7   | Retenciones y Contribuciones por Pagar  |                     |
| 3.1.2.1.1.8   | Devoluciones de Contribuciones por Pagar  |                     |
| 3.1.2.1.1.9   | Otras Cuentas por Pagar   |                     |
| 3.1.2.1.2     | Incremento de Documentos por Pagar  | -                   |
| 3.1.2.1.2.1   | Documentos Comerciales por Pagar  |                     |
| 3.1.2.1.2.2   | Documentos con Contratistas por Obras Públicas por Pagar                        |                     |
| 3.1.2.1.2.3   | Otros Documentos por Pagar  |                     |
| 3.1.2.1.2.4   | Títulos y Valores de la Deuda Pública Interna                                   |                     |
| 3.1.2.1.2.5   | Títulos y Valores de la Deuda Pública Externa                                   |                     |
| 3.1.2.1.3     | Conversión de Deuda Pública a Largo Plazo en Porción Circulante                 | -                   |
| 3.1.2.1.3.1   | Conversión de Títulos y Valores de Largo Plazo en Corto Plazo                   | -                   |
| 3.1.2.1.3.1.1 | Porción de Corto Plazo de Títulos y Valores de la Deuda Pública Interna de L.P. |                     |
| 3.1.2.1.3.1.2 | Porción de Corto Plazo de Títulos y Valores de la Deuda Pública Externa de L.P. |                     |
| 3.1.2.1.3.2   | Conversión de Préstamos de Largo Plazo en Corto Plazo                           | -                   |
| 3.1.2.1.3.2.1 | Porción a Corto Plazo de Préstamos de la Deuda Pública Interna de L.P.          |                     |
| 3.1.2.1.3.2.2 | Porción a Corto Plazo de Préstamos de la Deuda Pública Externa de L.P.          |                     |
| 3.1.2.1.4     | Incremento de Otros Pasivos de Corto Plazo                                      | -                   |
| 3.1.2.1.4.1   | Pasivos Diferidos   |                     |
| 3.1.2.1.4.2   | Fondos y Bienes de Terceros   |                     |
| 3.1.2.1.4.3   | Otros Pasivos   |                     |
| 3.1.2.2       | Incremento de Pasivo No Corrientes  | -                   |
| 3.1.2.2.1     | Incremento de Cuentas por Pagar a Largo Plazo                                   | -                   |
| 3.1.2.2.1.1   | Proveedores por Pagar   |                     |
| 3.1.2.2.1.2   | Contratistas por Obras Públicas por Pagar                                       |                     |
| 3.1.2.2.2     | Incremento de Documentos por Pagar a Largo Plazo                                | -                   |
| 3.1.2.2.2.1   | Documentos Comerciales por Pagar  |                     |
| 3.1.2.2.2.2   | Documentos con Contratistas por Obras Públicas por Pagar                        |                     |
| 3.1.2.2.2.3   | Otros documentos por Pagar  |                     |

| Código        | Concepto  |                      |
|---------------|---|----------------------|
| 3.1.2.2.3     | Colocación de Títulos y Valores a Largo Plazo   | -                    |
| 3.1.2.2.3.1   | Colocación de Títulos y Valores de la Deuda Pública Interna                                       |                      |
| 3.1.2.2.3.2   | Colocación de Títulos y Valores de la Deuda Pública Externa                                       |                      |
| 3.1.2.2.4     | Obtención de Préstamos de la Deuda Pública a Largo Plazo  | -                    |
| 3.1.2.2.4.1   | Obtención de Préstamos Internos   |                      |
| 3.1.2.2.4.2   | Obtención de Préstamos Externos   |                      |
|               |   |                      |
| 3.1.2.2.5     | Incremento de Otros Pasivos a Largo Plazo   | -                    |
| 3.1.2.2.5.1   | Pasivos Diferidos   |                      |
| 3.1.2.2.5.2   | Fondos y Bienes de Terceros   |                      |
| 3.1.2.2.5.3   | Otros Pasivos   |                      |
|               |   |                      |
| <b>3.1.3</b>  | <b>Incremento de Patrimonio</b>   |                      |
|               |   |                      |
|               | <b>TOTAL DE FUENTES FINANCIERAS</b>   | <b>1,379,500.10</b>  |
|               |   |                      |
| <b>3.2</b>    | <b>APLICACIONES FINANCIERAS (Usos)</b>  | <b>12,236,814.99</b> |
|               |   |                      |
| <b>3.2.1</b>  | <b>Incremento de Activos Financieros</b>  | <b>12,291,373.62</b> |
| 3.2.1.1       | Incremento de Activos Financieros Corrientes (Circulantes)  | 12,291,373.62        |
| 3.2.1.1.1     | Incremento de Caja y Bancos (Efectivo y Equivalentes)   | 12,291,373.62        |
| 3.2.1.1.1.1   | Efectivo  |                      |
| 3.2.1.1.1.2   | Bancos / Tesorería  |                      |
| 3.2.1.1.1.3   | Bancos / Dependencias y Otros   |                      |
| 3.2.1.1.1.4   | Inversiones Temporales ( Hasta 3 Meses)   |                      |
| 3.2.1.1.1.5   | Fondos con Afectación Específica  |                      |
| 3.2.1.1.1.6   | Depósitos de Fondo de Terceros en Garantía y/o Administración                                     |                      |
| 3.2.1.1.1.7   | Otro Efectivo y Equivalentes  |                      |
| 3.2.1.1.2     | Incremento de Inversiones Financieras de Corto Plazo (Derechos a recibir Efectivo o Equivalentes) | -                    |
| 3.2.1.1.2.1   | Títulos y Valores   |                      |
| 3.2.1.1.2.2   | Acciones y Participaciones de Capital   |                      |
| 3.2.1.1.2.3   | Otras Inversiones Financieras   |                      |
| 3.2.1.1.3     | Incremento de Cuentas por Cobrar  | -                    |
| 3.2.1.1.3.1   | Cuentas por Cobrar  |                      |
| 3.2.1.1.3.2   | Deudores Diversos por Cobrar  |                      |
| 3.2.1.1.3.3   | Ingresos por Recuperar  |                      |
| 3.2.1.1.3.4   | Deudores por Anticipos de Tesorería   |                      |
| 3.2.1.1.4     | Incremento de Documentos por Cobrar   | -                    |
| 3.2.1.1.4.1   | Otros Derechos a Recibir Efectivo o Equivalentes  |                      |
| 3.2.1.1.5     | Préstamos Otorgados de Corto Plazo  |                      |
| 3.2.1.1.6     | Incremento de Otros Activos Financieros Corrientes  | -                    |
| 3.2.1.1.6.1   | Anticipo a Proveedores por Adquisición de Bienes y Prestación de Servicios                        |                      |
| 3.2.1.1.6.2   | Anticipo a Proveedores por Adquisición de Bienes Inmuebles y Muebles                              |                      |
| 3.2.1.1.6.3   | Anticipo a Proveedores por Adquisición de Bienes Intangibles                                      |                      |
| 3.2.1.1.6.4   | Anticipo a Contratistas por Obras Públicas  |                      |
| 3.2.1.1.6.5   | Otros Derechos a Recibir Bienes y Servicios   |                      |
| 3.2.1.1.6.6   | Otros Activos Circulantes   |                      |
| 3.2.1.2       | Incremento de Activos Financieros No Corrientes   | -                    |
| 3.2.1.2.1     | Inversiones Financieras a Largo Plazo con Fines de Liquidez                                       | -                    |
| 3.2.1.2.1.1   | Compra de Acciones y Participaciones de Capital   | -                    |
| 3.2.1.2.1.1.1 | Internos  |                      |
| 3.2.1.2.1.1.2 | Externos  |                      |
| 3.2.1.2.1.2   | Compra de Títulos y Valores Representativos de la Deuda   |                      |
| 3.2.1.2.1.3   | Compra de Obligaciones negociables  |                      |
| 3.2.1.2.1.4   | Concesión de Préstamos  | -                    |
| 3.2.1.2.1.4.1 | Internos  |                      |
| 3.2.1.2.1.4.2 | Externos  |                      |
| 3.2.1.2.2     | Incremento de Otros Activos Financieros No Corrientes   | -                    |
| 3.2.1.2.2.1   | Documentos por Cobrar   |                      |
| 3.2.1.2.2.2   | Deudores Diversos   |                      |
| 3.2.1.2.2.3   | Otros Derechos a Recibir Efectivo y Equivalentes  |                      |
| 3.2.1.2.2.4   | Activos Diferidos   |                      |
| 3.2.1.2.2.5   | Otros Activos   |                      |
|               |   |                      |
| <b>3.2.2</b>  | <b>Disminución de Pasivos</b>   | <b>- 54,558.63</b>   |
| 3.2.2.1       | Disminución de Pasivos Corrientes   | - 54,558.63          |



| Código        | Concepto   |                      |
|---------------|--|----------------------|
| 3.2.2.1.1     | Disminución de Cuentas por Pagar   | - 54,558.63          |
| 3.2.2.1.1.1   | Servicios Personales por Pagar   |                      |
| 3.2.2.1.1.2   | Proveedores por Pagar  |                      |
| 3.2.2.1.1.3   | Contratistas por Obras Públicas por Pagar  |                      |
| 3.2.2.1.1.4   | Participaciones y Aportaciones por Pagar   |                      |
| 3.2.2.1.1.5   | Transferencias Otorgadas por Pagar   |                      |
| 3.2.2.1.1.6   | Intereses y Comisiones y otros gastos de la Deuda Pública por Pagar                            |                      |
| 3.2.2.1.1.7   | Retenciones y Contribuciones por Pagar   |                      |
| 3.2.2.1.1.8   | Devoluciones de la Ley de Ingresos por Pagar   |                      |
| 3.2.2.1.1.9   | Otras Cuentas por Pagar  |                      |
| 3.2.2.1.2     | Disminución de Documentos por Pagar  | -                    |
| 3.2.2.1.2.1   | Documentos Comerciales por Pagar   |                      |
| 3.2.2.1.2.2   | Documentos con Contratistas por Obras Públicas por Pagar                                       |                      |
| 3.2.2.1.2.3   | Otros Documentos por Pagar   |                      |
| 3.2.2.1.2.4   | Títulos y Valores de la Deuda Pública Interna  |                      |
| 3.2.2.1.2.5   | Títulos y Valores de la Deuda Pública Externa  |                      |
| 3.2.2.1.3     | Amortización de la Porción Circulante de la Deuda Pública de Largo Plazo                       | -                    |
| 3.2.2.1.3.1   | Amortización de la Porción Circulante de la Deuda Pública de L.P. en Títulos y Valores         | -                    |
| 3.2.2.1.3.1.1 | Amortización de la Porción Circulante de la Deuda Pública Interna de L.P. en Títulos y Valores |                      |
| 3.2.2.1.3.1.2 | Amortización de la Porción de la Deuda Pública Externa de L.P. En Títulos y Valores            |                      |
| 3.2.2.1.3.2   | Amortización de la Porción Circulante de la Deuda Pública de L.P. en Préstamos                 | -                    |
| 3.2.2.1.3.2.1 | Amortización de la Porción Circulante de la Deuda Pública Interna de L.P. en Préstamos         |                      |
| 3.2.2.1.3.2.2 | Amortización de la Porción Circulante de la Deuda Pública Externa de L.P. en Préstamos         |                      |
| 3.2.2.1.4     | Disminución de Otros Pasivos de Corto Plazo  | -                    |
| 3.2.2.1.4.1   | Pasivos Diferidos  |                      |
| 3.2.2.1.4.2   | Fondos y Bienes de Terceros en Garantía y/o Administración                                     |                      |
| 3.2.2.1.4.3   | Otros Pasivos  |                      |
| 3.2.2.2       | Disminución de Pasivos No Corrientes   | -                    |
| 3.2.2.2.1     | Disminución de Cuentas por Pagar a Largo Plazo   | -                    |
| 3.2.2.2.1.1   | Proveedores por Pagar  |                      |
| 3.2.2.2.1.2   | Contratistas por Obras Públicas por Pagar  |                      |
| 3.2.2.2.2     | Disminución de Documentos por Pagar a Largo Plazo  | -                    |
| 3.2.2.2.2.1   | Documentos Comerciales por Pagar   |                      |
| 3.2.2.2.2.2   | Documentos con Contratistas por Obras Públicas por Pagar                                       |                      |
| 3.2.2.2.2.3   | Otros Documentos por Pagar   |                      |
| 3.2.2.2.3     | Conversión de Deuda Pública de Largo Plazo en Porción Circulante                               | -                    |
| 3.2.2.2.3.1   | Conversión de Títulos y Valores de Largo Plazo en Corto Plazo                                  | -                    |
| 3.2.2.2.3.1.1 | Porción de Corto Plazo de Títulos y Valores de la Deuda Pública Interna                        |                      |
| 3.2.2.2.3.1.2 | Porción de Corto Plazo de Títulos y Valores de la Deuda Pública Externa                        |                      |
| 3.2.2.2.3.2   | Conversión de Préstamos de Largo Plazo en Corto Plazo  | -                    |
| 3.2.2.2.3.2.1 | Porción a Corto Plazo de Préstamos de la Deuda Pública Interna                                 |                      |
| 3.2.2.2.3.2.2 | Porción a Corto Plazo de Préstamos de la Deuda Pública Externa                                 |                      |
| 3.2.2.2.4     | Disminución de Otros Pasivos de Largo Plazo  | -                    |
| 3.2.2.2.4.1   | Pasivos Diferidos  |                      |
| 3.2.2.2.4.2   | Fondos y Bienes de Terceros en Garantía y/o Administración                                     |                      |
| 3.2.2.2.4.3   | Otros Pasivos  |                      |
| <b>3.2.3</b>  | <b>Disminución de Patrimonio</b>   |                      |
|               | <b>TOTAL APLICACIONES FINANCIERAS</b>  | <b>12,236,814.99</b> |
| 3.1.2.1.3.2.1 | Porción a Corto Plazo de Préstamos de la Deuda Pública Interna de L.P.                         |                      |
| 3.1.2.1.3.2.2 | Porción a Corto Plazo de Préstamos de la Deuda Pública Externa de L.P.                         |                      |
| 3.1.2.1.4     | Incremento de Otros Pasivos de Corto Plazo   | -                    |
| 3.1.2.1.4.1   | Pasivos Diferidos  |                      |
| 3.1.2.1.4.2   | Fondos y Bienes de Terceros  |                      |
| 3.1.2.1.4.3   | Otros Pasivos  |                      |
| 3.1.2.2       | Incremento de Pasivo No Corrientes   | -                    |
| 3.1.2.2.1     | Incremento de Cuentas por Pagar a Largo Plazo  | -                    |
| 3.1.2.2.1.1   | Proveedores por Pagar  |                      |
| 3.1.2.2.1.2   | Contratistas por Obras Públicas por Pagar  |                      |
| 3.1.2.2.2     | Incremento de Documentos por Pagar a Largo Plazo   | -                    |
| 3.1.2.2.2.1   | Documentos Comerciales por Pagar   |                      |
| 3.1.2.2.2.2   | Documentos con Contratistas por Obras Públicas por Pagar                                       |                      |
| 3.1.2.2.2.3   | Otros documentos por Pagar   |                      |
| 3.1.2.2.3     | Colocación de Títulos y Valores a Largo Plazo  | -                    |
| 3.1.2.2.3.1   | Colocación de Títulos y Valores de la Deuda Pública Interna                                    |                      |

| Código        | Concepto  |   |
|---------------|---|---|
| 3.1.2.2.3.2   | Colocación de Títulos y Valores de la Deuda Pública Externa                                       |   |
| 3.1.2.2.4     | Obtención de Préstamos de la Deuda Pública a Largo Plazo  | - |
| 3.1.2.2.4.1   | Obtención de Préstamos Internos   |   |
| 3.1.2.2.4.2   | Obtención de Préstamos Externos   |   |
|               |   |   |
| 3.1.2.2.5     | Incremento de Otros Pasivos a Largo Plazo   | - |
| 3.1.2.2.5.1   | Pasivos Diferidos   |   |
| 3.1.2.2.5.2   | Fondos y Bienes de Terceros   |   |
| 3.1.2.2.5.3   | Otros Pasivos   |   |
|               |   |   |
| <b>3.1.3</b>  | <b>Incremento de Patrimonio</b>   |   |
|               |   |   |
|               | <b>TOTAL DE FUENTES FINANCIERAS</b>   | - |
|               |   |   |
| <b>3.2</b>    | <b>APLICACIONES FINANCIERAS (Usos)</b>  | - |
|               |   |   |
| <b>3.2.1</b>  | <b>Incremento de Activos Financieros</b>  | - |
| 3.2.1.1       | Incremento de Activos Financieros Corrientes (Circulantes)  | - |
| 3.2.1.1.1     | Incremento de Caja y Bancos (Efectivo y Equivalentes)   | - |
| 3.2.1.1.1.1   | Efectivo  |   |
| 3.2.1.1.1.2   | Bancos / Tesorería  |   |
| 3.2.1.1.1.3   | Bancos / Dependencias y Otros   |   |
| 3.2.1.1.1.4   | Inversiones Temporales ( Hasta 3 Meses)   |   |
| 3.2.1.1.1.5   | Fondos con Afectación Específica  |   |
| 3.2.1.1.1.6   | Depósitos de Fondo de Terceros en Garantía y/o Administración                                     |   |
| 3.2.1.1.1.7   | Otro Efectivo y Equivalentes  |   |
| 3.2.1.1.2     | Incremento de Inversiones Financieras de Corto Plazo (Derechos a recibir Efectivo o Equivalentes) | - |
| 3.2.1.1.2.1   | Títulos y Valores   |   |
| 3.2.1.1.2.2   | Acciones y Participaciones de Capital   |   |
| 3.2.1.1.2.3   | Otras Inversiones Financieras   |   |
| 3.2.1.1.3     | Incremento de Cuentas por Cobrar  | - |
| 3.2.1.1.3.1   | Cuentas por Cobrar  |   |
| 3.2.1.1.3.2   | Deudores Diversos por Cobrar  |   |
| 3.2.1.1.3.3   | Ingresos por Recuperar  |   |
| 3.2.1.1.3.4   | Deudores por Anticipos de Tesorería   |   |
| 3.2.1.1.4     | Incremento de Documentos por Cobrar   | - |
| 3.2.1.1.4.1   | Otros Derechos a Recibir Efectivo o Equivalentes  |   |
| 3.2.1.1.5     | Préstamos Otorgados de Corto Plazo  |   |
| 3.2.1.1.6     | Incremento de Otros Activos Financieros Corrientes  | - |
| 3.2.1.1.6.1   | Anticipo a Proveedores por Adquisición de Bienes y Prestación de Servicios                        |   |
| 3.2.1.1.6.2   | Anticipo a Proveedores por Adquisición de Bienes Inmuebles y Muebles                              |   |
| 3.2.1.1.6.3   | Anticipo a Proveedores por Adquisición de Bienes Intangibles                                      |   |
| 3.2.1.1.6.4   | Anticipo a Contratistas por Obras Públicas  |   |
| 3.2.1.1.6.5   | Otros Derechos a Recibir Bienes y Servicios   |   |
| 3.2.1.1.6.6   | Otros Activos Circulantes   |   |
| 3.2.1.2       | Incremento de Activos Financieros No Corrientes   | - |
| 3.2.1.2.1     | Inversiones Financieras a Largo Plazo con Fines de Liquidez                                       | - |
| 3.2.1.2.1.1   | Compra de Acciones y Participaciones de Capital   | - |
| 3.2.1.2.1.1.1 | Internos  |   |
| 3.2.1.2.1.1.2 | Externos  |   |
| 3.2.1.2.1.2   | Compra de Títulos y Valores Representativos de la Deuda   |   |
| 3.2.1.2.1.3   | Compra de Obligaciones negociables  |   |
| 3.2.1.2.1.4   | Concesión de Préstamos  | - |
| 3.2.1.2.1.4.1 | Internos  |   |
| 3.2.1.2.1.4.2 | Externos  |   |
| 3.2.1.2.2     | Incremento de Otros Activos Financieros No Corrientes   | - |
| 3.2.1.2.2.1   | Documentos por Cobrar   |   |
| 3.2.1.2.2.2   | Deudores Diversos   |   |
| 3.2.1.2.2.3   | Otros Derechos a Recibir Efectivo y Equivalentes  |   |
| 3.2.1.2.2.4   | Activos Diferidos   |   |
| 3.2.1.2.2.5   | Otros Activos   |   |
|               |   |   |
| <b>3.2.2</b>  | <b>Disminución de Pasivos</b>   | - |
| 3.2.2.1       | Disminución de Pasivos Corrientes   | - |
| 3.2.2.1.1     | Disminución de Cuentas por Pagar  | - |
| 3.2.2.1.1.1   | Servicios Personales por Pagar  |   |
| 3.2.2.1.1.2   | Proveedores por Pagar   |   |

| Código        | Concepto   |   |
|---------------|--|---|
| 3.2.2.1.1.3   | Contratistas por Obras Públicas por Pagar  |   |
| 3.2.2.1.1.4   | Participaciones y Aportaciones por Pagar   |   |
| 3.2.2.1.1.5   | Transferencias Otorgadas por Pagar   |   |
| 3.2.2.1.1.6   | Intereses y Comisiones y otros gastos de la Deuda Pública por Pagar                            |   |
| 3.2.2.1.1.7   | Retenciones y Contribuciones por Pagar   |   |
| 3.2.2.1.1.8   | Devoluciones de la Ley de Ingresos por Pagar   |   |
| 3.2.2.1.1.9   | Otras Cuentas por Pagar  |   |
| 3.2.2.1.2     | Disminución de Documentos por Pagar  | - |
| 3.2.2.1.2.1   | Documentos Comerciales por Pagar   |   |
| 3.2.2.1.2.2   | Documentos con Contratistas por Obras Públicas por Pagar                                       |   |
| 3.2.2.1.2.3   | Otros Documentos por Pagar   |   |
| 3.2.2.1.2.4   | Títulos y Valores de la Deuda Pública Interna  |   |
| 3.2.2.1.2.5   | Títulos y Valores de la Deuda Pública Externa  |   |
| 3.2.2.1.3     | Amortización de la Porción Circulante de la Deuda Pública de Largo Plazo                       | - |
| 3.2.2.1.3.1   | Amortización de la Porción Circulante de la Deuda Pública de L.P. en Títulos y Valores         | - |
| 3.2.2.1.3.1.1 | Amortización de la Porción Circulante de la Deuda Pública Interna de L.P. en Títulos y Valores |   |
| 3.2.2.1.3.1.2 | Amortización de la Porción de la Deuda Pública Externa de L.P. En Títulos y Valores            |   |
| 3.2.2.1.3.2   | Amortización de la Porción Circulante de la Deuda Pública de L.P. en Préstamos                 | - |
| 3.2.2.1.3.2.1 | Amortización de la Porción Circulante de la Deuda Pública Interna de L.P. en Préstamos         |   |
| 3.2.2.1.3.2.2 | Amortización de la Porción Circulante de la Deuda Pública Externa de L.P. en Préstamos         |   |
| 3.2.2.1.4     | Disminución de Otros Pasivos de Corto Plazo  | - |
| 3.2.2.1.4.1   | Pasivos Diferidos  |   |
| 3.2.2.1.4.2   | Fondos y Bienes de Terceros en Garantía y/o Administración                                     |   |
| 3.2.2.1.4.3   | Otros Pasivos  |   |
| 3.2.2.2       | Disminución de Pasivos No Corrientes   | - |
| 3.2.2.2.1     | Disminución de Cuentas por Pagar a Largo Plazo   | - |
| 3.2.2.2.1.1   | Proveedores por Pagar  |   |
| 3.2.2.2.1.2   | Contratistas por Obras Públicas por Pagar  |   |
| 3.2.2.2.2     | Disminución de Documentos por Pagar a Largo Plazo  | - |
| 3.2.2.2.2.1   | Documentos Comerciales por Pagar   |   |
| 3.2.2.2.2.2   | Documentos con Contratistas por Obras Públicas por Pagar                                       |   |
| 3.2.2.2.2.3   | Otros Documentos por Pagar   |   |
| 3.2.2.2.3     | Conversión de Deuda Pública de Largo Plazo en Porción Circulante                               | - |
| 3.2.2.2.3.1   | Conversión de Títulos y Valores de Largo Plazo en Corto Plazo                                  | - |
| 3.2.2.2.3.1.1 | Porción de Corto Plazo de Títulos y Valores de la Deuda Pública Interna                        |   |
| 3.2.2.2.3.1.2 | Porción de Corto Plazo de Títulos y Valores de la Deuda Pública Externa                        |   |
| 3.2.2.2.3.2   | Conversión de Préstamos de Largo Plazo en Corto Plazo  | - |
| 3.2.2.2.3.2.1 | Porción a Corto Plazo de Préstamos de la Deuda Pública Interna                                 |   |
| 3.2.2.2.3.2.2 | Porción a Corto Plazo de Préstamos de la Deuda Pública Externa                                 |   |
| 3.2.2.2.4     | Disminución de Otros Pasivos de Largo Plazo  | - |
| 3.2.2.2.4.1   | Pasivos Diferidos  |   |
| 3.2.2.2.4.2   | Fondos y Bienes de Terceros en Garantía y/o Administración                                     |   |
| 3.2.2.2.4.3   | Otros Pasivos  |   |
| <b>3.2.3</b>  | <b>Disminución de Patrimonio</b>   |   |
|               |  |   |
|               | <b>TOTAL APLICACIONES FINANCIERAS</b>  | - |

X\* Refiere a la desagregación que obtuvieron las unidades administrativas o instancias competentes en materia de Contabilidad Gubernamental y de Ingresos, de cada orden de gobierno, del Clasificador por Rubros de Ingresos, armonizado a 2 dígitos, de acuerdo a sus necesidades en tercer y cuarto dígito, Clase y Concepto respectivamente.

X† Refiere a la desagregación que obtuvieron las unidades administrativas o instancias competentes en materia de Contabilidad Gubernamental y de Ingresos, de cada orden de gobierno, del Clasificador por Rubros de Ingresos, armonizado a 2 dígitos, de acuerdo a sus necesidades en tercer y cuarto dígito, Clase y Concepto respectivamente.

Este Fideicomiso solo recibe recursos propios derivados de cuotas de peaje por la concesión del Puente Colorado que realizó la Secretaría de Comunicaciones y Transportes al Gobierno del Estado y el ejercicio de los recursos está sujeto al comportamiento del aforo vehicular que se tenga en la Caseta de Cobro. Así mismo, el presupuesto autorizado corresponde al anteproyecto de presupuesto de egresos que se presentó a la Secretaría de Hacienda, el cual se realiza en base a los recursos ejercidos en los años anteriores y de acuerdo a necesidades reales de su operación.

De acuerdo al Decreto de Creación del Fideicomiso establece en su Artículo 2o.- que El "FIDEICOMISO PUENTE COLORADO" tendrá como fin que el Fiduciario administre e invierta los recursos provenientes de las cuotas de peaje que se cobren en el Puente Permisado, que se destinarán en primer lugar a la operación, explotación, conservación y mantenimiento del mismo, y en segundo lugar en beneficio de los Municipios de San Luis Río Colorado, Plutarco Elías Calles y Puerto Peñasco, para satisfacer en parte los objetivos, estrategias y prioridades regionales que previene la Ley y el Reglamento de Obras Públicas del Estado de Sonora.

Durante el ejercicio fiscal 2021, no se concluyó el proceso de instalación y operación del sistema de control de aforo vehicular que permitirá eficientar la recaudación de las cuotas de peaje, que fue considerado para alcanzar los ingresos por dicho concepto estimados en nuestro anteproyecto de ingresos 2021 y en consecuencia, los recursos recaudados no han sido por el importe presentado .

Respecto al subejercicio en el capítulo 1000 "Servicios personales", se debe a que no se ha contratado personal adicional que se requerirá como consecuencia de la ampliación de los módulos de cobranza en la Caseta de Cobro y que fue considerado para el cálculo de nuestro proyecto de presupuesto de egresos y a que no se realizó pago de algunas prestaciones, tales como provisiones, indemnizaciones. etc. En el capítulo 2000 "Materiales y suministros" se tuvo un subejercicio, derivado de las adquisiciones de insumos en mejores condiciones de precio a los estimados en nuestro anteproyecto de egresos y a que no se realizaron adquisiciones en algunas partidas. En el capítulo 3000 "Servicios generales" se tuvo un subejercicio, ya que no se realizaron trabajos de mantenimiento y la contratación de servicios de impresión de boletaje y de tags de identificación vehicular, así como la ampliación del área de estacionamientos. En el capítulo 4000 "Transferencias, asignaciones, subsidios y otras ayudas", se tiene un subejercicio, ya que la transferencia de los recursos a los Fideicomisarios fue menor a lo proyectado, derivado de la situación de retraso en la obra de remodelación anteriormente señalada; este rubro está directamente afectado por el comportamiento de ingresos por recaudación de cuotas de peaje. Respecto al capítulo 5000 "Bienes muebles e inmuebles", no se ha realizado la totalidad de adquisición de mobiliario y equipo para las nuevas instalaciones; así mismo no se realizó la adquisición de una unidad de transporte para la Caseta de Cobro.

Cabe aclarar, que en apego al decreto de creación, será al cierre del ejercicio fiscal, una vez determinado el gasto de operación y los remanentes a distribuir a los Fideicomisarios, cuando se realicen las adecuaciones presupuestales entre partidas, lo cual no implica modificación al presupuesto autorizado.

“GUÍA DE CUMPLIMIENTO DE LA LEY DE DISCIPLINA FINANCIERA DE LAS ENTIDADES FEDERATIVAS Y LOS MUNICIPIOS”

| Fideicomiso Punte Colorado  |   |   |   |  |                   |                               |                |                                 |  |
|---|---|---|---|--|-------------------|-------------------------------|----------------|---------------------------------|--|
| Guía de Cumplimiento de la Ley de Disciplina Financiera de las Entidades Federativas y Municipios |   |   |   |  |                   |                               |                |                                 |  |
| Del 01 de Enero de 2022 al 31 de Diciembre de 2022  |   |   |   |  |                   |                               |                |                                 |  |
| Indicadores de Observancia (c)  | Implementación  |   |   |  | Resultado         |                               | Fundamento (h) | Comentarios (i)                 |  |
|   | SI  |   | NO  |  | Monto o valor (f) | Unidad (pesos/porcentaje) (g) |                |                                 |  |
|   | Mecanismo de Verificación (d)   |   | Fecha estimada de cumplimiento (e)  |  |                   |                               |                |                                 |  |
| <b>INDICADORES PRESUPUESTARIOS</b>  |   |   |   |  |                   |                               |                |                                 |  |
| <b>A. INDICADORES CUANTITATIVOS</b>   |   |   |   |  |                   |                               |                |                                 |  |
| <b>1 Balance Presupuestario Sostenible (j)</b>  |   |   |   |  |                   |                               |                |                                 |  |
| a.  | Propuesto   |   | Iniciativa de Ley de Ingresos y Proyecto de Presupuesto de Egresos                      |  |                   |                               | pesos          | Art. 6 y 19 de la LDF           |  |
| b.  | Estimada/Aprobado   |   | Ley de Ingresos y Presupuesto de Egresos  |  |                   |                               | pesos          | Art. 6 y 19 de la LDF           |  |
| c.  | Devengado   |   | Cuenta Pública / Formato 4 LDF  |  |                   |                               | pesos          | Art. 6 y 19 de la LDF           |  |
| <b>2 Balance Presupuestario de Recursos Disponibles Sostenible (k)</b>                            |   |   |   |  |                   |                               |                |                                 |  |
| a.  | Propuesto   |   | Iniciativa de Ley de Ingresos y Proyecto de Presupuesto de Egresos                      |  |                   |                               | pesos          | Art. 6 y 19 de la LDF           |  |
| b.  | Estimada/Aprobado   |   | Ley de Ingresos y Presupuesto de Egresos  |  |                   |                               | pesos          | Art. 6 y 19 de la LDF           |  |
| c.  | Devengado   |   | Cuenta Pública / Formato 4 LDF  |  |                   |                               | pesos          | Art. 6 y 19 de la LDF           |  |
| <b>3 Financiamiento Neto dentro del Techo de Financiamiento Neto (l)</b>                          |   |   |   |  |                   |                               |                |                                 |  |
| a.  | Propuesto   |   | Iniciativa de Ley de Ingresos   |  |                   |                               | pesos          | Art. 6, 19 y 46 de la LDF       |  |
| b.  | Estimada  |   | Ley de Ingresos   |  |                   |                               | pesos          | Art. 6, 19 y 46 de la LDF       |  |
| c.  | Devengado   |   | Cuenta Pública / Formato 4 LDF  |  |                   |                               | pesos          | Art. 6, 19 y 46 de la LDF       |  |
| <b>4 Recursos destinados a la atención de desastres naturales</b>                                 |   |   |   |  |                   |                               |                |                                 |  |
| a.  | Asignación al fideicomiso para desastres naturales (m)  |   |   |  |                   |                               |                |                                 |  |
|   | a.1 Aprobado  |   | Reporte Trim. Formato 6 a)  |  |                   |                               | pesos          | Art. 9 de la LDF                |  |
|   | a.2 Pagado  |   | Cuenta Pública / Formato 6 a)   |  |                   |                               | pesos          | Art. 9 de la LDF                |  |
| b.  | Aportación promedio realizada por la Entidad Federativa durante los 5 ejercicios previos, para infraestructura dañada por desastres naturales (n) |   | Autorizaciones de recursos aprobados por el FONDEN                                      |  |                   |                               | pesos          | Art. 9 de la LDF                |  |
| c.  | Saldo del fideicomiso para desastres naturales (o)  |   | Cuenta Pública / Auxiliar de Cuentas  |  |                   |                               | pesos          | Art. 9 de la LDF                |  |
| d.  | Costo promedio de los últimos 5 ejercicios de la reconstrucción de infraestructura dañada por desastres naturales (p)                             |   | Autorizaciones de recursos aprobados por el FONDEN                                      |  |                   |                               | pesos          | Art. 9 de la LDF                |  |
| <b>5 Techo para servicios personales (q)</b>  |   |   |   |  |                   |                               |                |                                 |  |
| a.  | Asignación en el Presupuesto de Egresos   | x | Reporte Trim. Formato 6 d)  |  |                   | 15,768,772                    | pesos          | Art. 10 y 21 de la LDF          |  |
| b.  | Devengado   | x | Reporte Trim. Formato 6 d)  |  |                   | 9,260,799                     | pesos          | Art. 13 fracc. V y 21 de la LDF |  |
| <b>6 Previsiones de gasto para compromisos de pago derivados de APPs (r)</b>                      |   |   |   |  |                   |                               |                |                                 |  |
| a.  | Asignación en el Presupuesto de Egresos   |   | Presupuesto de Egresos  |  |                   |                               | pesos          | Art. 11 y 21 de la LDF          |  |
| <b>7 Techo de ADEFAS para el ejercicio fiscal (s)</b>   |   |   |   |  |                   |                               |                |                                 |  |
| a.  | Propuesto   |   | Proyecto de Presupuesto de Egresos  |  |                   |                               | pesos          | Art. 12 y 20 de la LDF          |  |
| b.  | Aprobado  |   | Reporte Trim. Formato 6 a)  |  |                   |                               | pesos          | Art. 12 y 20 de la LDF          |  |
| c.  | Devengado   |   | Cuenta Pública / Formato 6 a)   |  |                   |                               | pesos          | Art. 12 y 20 de la LDF          |  |
| <b>B. INDICADORES CUALITATIVOS</b>  |   |   |   |  |                   |                               |                |                                 |  |
| <b>1 Iniciativa de Ley de Ingresos y Proyecto de Presupuesto de Egresos</b>                       |   |   |   |  |                   |                               |                |                                 |  |
| a.  | Objetivos anuales, estrategias y metas para el ejercicio fiscal (t)   |   | Iniciativa de Ley de Ingresos y Proyecto de Presupuesto de Egresos                      |  |                   |                               |                | Art. 5 y 18 de la LDF           |  |
| b.  | Proyecciones de ejercicios posteriores (u)  |   | Iniciativa de Ley de Ingresos y Proyecto de Presupuesto de Egresos / Formatos 7 a) y 9) |  |                   |                               |                | Art. 5 y 18 de la LDF           |  |

|          |  |  |   |  |  |  |  |                       |  |
|----------|--|--|---|--|--|--|--|-----------------------|--|
|          | <i>Descripción de riesgos relevantes y propuestas de acción para enfrentarlos (v)</i>  |  | Iniciativa de Ley de Ingresos y Proyecto de Presupuesto de Egresos                      |  |  |  |  | Art. 5 y 18 de la LDF |  |
|          | <i>Resultados de ejercicios fiscales anteriores y el ejercicio fiscal en cuestión (vi)</i>   |  | Iniciativa de Ley de Ingresos y Proyecto de Presupuesto de Egresos / Formatos 7 c) y d) |  |  |  |  | Art. 5 y 18 de la LDF |  |
|          | <i>Estudio actuarial de las pensiones de sus trabajadores (x)</i>  |  | Proyecto de Presupuesto de Egresos / Formato 8  |  |  |  |  | Art. 5 y 18 de la LDF |  |
| <b>2</b> | <b>Balance Presupuestario de Recursos Disponibles, en caso de ser negativo</b>   |  |   |  |  |  |  |                       |  |
|          | <i>Razones excepcionales que justifican el Balance Presupuestario de Recursos Disponibles negativo (y)</i>                             |  | Iniciativa de Ley de Ingresos o Proyecto de Presupuesto de Egresos                      |  |  |  |  | Art. 6 y 19 de la LDF |  |
|          | <i>Fuente de recursos para cubrir el Balance Presupuestario de Recursos Disponibles negativo (z)</i>                                   |  | Iniciativa de Ley de Ingresos o Proyecto de Presupuesto de Egresos                      |  |  |  |  | Art. 6 y 19 de la LDF |  |
|          | <i>Número de ejercicios fiscales y acciones necesarias para cubrir el Balance Presupuestario de Recursos Disponibles negativo (aa)</i> |  | Iniciativa de Ley de Ingresos o Proyecto de Presupuesto de Egresos                      |  |  |  |  | Art. 6 y 19 de la LDF |  |
|          | <i>Informes Trimestrales sobre el avance de las acciones para recuperar el Balance Presupuestario de Recursos Disponibles (bb)</i>     |  | Reporte Trim. y Cuenta Pública  |  |  |  |  | Art. 6 y 19 de la LDF |  |

|          |  |   |                         |  |  |            |  |                        |  |
|----------|--|---|-------------------------|--|--|------------|--|------------------------|--|
| <b>3</b> | <b>Servicios Personales</b>  |   |                         |  |  |            |  |                        |  |
|          | <i>Remuneraciones de los servidores públicos (cc)</i>  | x | Proyecto de Presupuesto |  |  | 15,768,772 |  | Art. 10 y 21 de la LDF |  |
|          | <i>Previsiones salariales y económicas para cubrir incrementos salariales, creación de plazas y otros (dd)</i> |   | Proyecto de Presupuesto |  |  |            |  | Art. 10 y 21 de la LDF |  |

**INDICADORES DEL EJERCICIO PRESUPUESTARIO**

**A. INDICADORES CUANTITATIVOS**

|          |   |  |                            |  |  |  |       |                                   |  |
|----------|---|--|----------------------------|--|--|--|-------|-----------------------------------|--|
| <b>1</b> | <b>Ingresos Excedentes derivados de Ingresos de Libre Disposición</b>   |  |                            |  |  |  |       |                                   |  |
|          | <i>Monto de Ingresos Excedentes derivados de ILD (ee)</i>   |  | Cuenta Pública / Formato 5 |  |  |  | pesos | Art. 14 y 21 de la LDF            |  |
|          | <i>Monto de Ingresos Excedentes derivados de ILD destinados al fin del A. 14, fracción I de la LDF (ff)</i>   |  | Cuenta Pública             |  |  |  | pesos | Art. 14 y 21 de la LDF            |  |
|          | <i>Monto de Ingresos Excedentes derivados de ILD destinados al fin del A. 14, fracción II, a) de la LDF (gg)</i>  |  | Cuenta Pública             |  |  |  | pesos | Art. 14 y 21 de la LDF            |  |
|          | <i>Monto de Ingresos Excedentes derivados de ILD destinados al fin del A. 14, fracción II, b) de la LDF (hh)</i>  |  | Cuenta Pública             |  |  |  | pesos | Art. 14 y 21 de la LDF            |  |
|          | <i>Monto de Ingresos Excedentes derivados de ILD destinados al fin del artículo noveno transitorio de la LDF (ii)</i>   |  |                            |  |  |  | pesos | Art. Noveno Transitorio de la LDF |  |
|          | <i>Monto de Ingresos Excedentes derivados de ILD destinados al fin señalado por el Artículo 14, párrafo segundo y en el artículo 21 y Noveno Transitorio de la LDF (jj)</i> |  |                            |  |  |  |       | Art. 14 y 21 de la LDF            |  |

|                                     |   |  |   |  |  |  |  |       |                                  |  |
|-------------------------------------|---|--|---|--|--|--|--|-------|----------------------------------|--|
|                                     | <i>Monto de Ingresos Excedentes derivados de ILD en un nivel de endeudamiento sostenible de acuerdo al Sistema de Alertas hasta por el 5% de los recursos para cubrir el Gasto Corriente (kk)</i> |  |   |  |  |  |  |       | Art. 14 y 21 de la LDF           |  |
| <b>B. INDICADORES CUALITATIVOS</b>  |   |  |   |  |  |  |  |       |                                  |  |
| 1                                   | <b>Análisis Costo-Beneficio para programas o proyectos de inversión mayores a 10 millones de UDIS (l)</b>   |  | Página de internet de la Secretaría de Finanzas o Tesorería Municipal |  |  |  |  |       | Art. 13 frac. III y 21 de la LDF |  |
| 2                                   | <b>Análisis de conveniencia y análisis de transferencia de riesgos de los proyectos APPs (mm)</b>   |  | Página de internet de la Secretaría de Finanzas o Tesorería Municipal |  |  |  |  |       | Art. 13 frac. III y 21 de la LDF |  |
| 3                                   | <b>Identificación de población objetivo, destino y temporalidad de subsidios (nn)</b>   |  | Página de internet de la Secretaría de Finanzas o Tesorería Municipal |  |  |  |  |       | Art. 13 frac. VII y 21 de la LDF |  |
| <b>INDICADORES DE DEUDA PÚBLICA</b> |   |  |   |  |  |  |  |       |                                  |  |
| <b>A. INDICADORES CUANTITATIVOS</b> |   |  |   |  |  |  |  |       |                                  |  |
| 1                                   | <b>Obligaciones a Corto Plazo</b>   |  |   |  |  |  |  |       |                                  |  |
| a.                                  | <i>Límite de Obligaciones a Corto Plazo (oo)</i>  |  |   |  |  |  |  | pesos | Art. 30 frac. I de la LDF        |  |
| b.                                  | <i>Obligaciones a Corto Plazo (pp)</i>  |  |   |  |  |  |  | pesos | Art. 30 frac. I de la LDF        |  |







## **Servicio de Administración y Enajenación de Bienes de Entidades del Gobierno del Estado de Sonora**





Servicio de Administración y Enajenación de Bienes de Entidades del Gobierno del Estado de Sonora  
Estado de Situación Financiera  
Al 31 de Diciembre de 2022  
(Cifras en Pesos)

CPCA-I-01

CUENTA PÚBLICA 2022

| ACTIVO  | 2022              | 2021              | PASIVO  | 2022                  | 2021                  |
|---|-------------------|-------------------|---|-----------------------|-----------------------|
| <b>Activo Circulante</b>                                      |                   |                   | <b>Pasivo Circulante</b>  |                       |                       |
| Efectivo y Equivalentes                                       | 105,318.54        | 181,138.17        | Cuentas por Pagar a Corto Plazo   | 62,324.53             | 161,753.36            |
| Derechos a Recibir Efectivo o Equivalentes                    | 8,595.27          | 3,177.41          | Documentos por Pagar a Corto Plazo  | -                     | -                     |
| Derechos a Recibir Bienes o Servicios                         | -                 | -                 | Porción a Corto Plazo de la Deuda Pública a Largo Plazo                             | -                     | -                     |
| Inventarios   | -                 | -                 | Títulos y Valores a Corto Plazo   | -                     | -                     |
| Almacenes   | -                 | -                 | Pasivos Diferidos a Corto Plazo   | -                     | -                     |
| Estimación por Pérdida o Deterioro de Activos Circulantes     | -                 | -                 | Fondos y Bienes de Terceros en Garantía y/o Administración a Corto Plazo            | -                     | -                     |
| Otros Activos Circulantes                                     | 76,885.88         | 76,885.88         | Provisiones a Corto Plazo   | -                     | -                     |
|   |                   |                   | Otros Pasivos a Corto Plazo   | -                     | 0.43                  |
| <b>Total de Activos Circulantes</b>                           | <b>190,799.69</b> | <b>261,201.46</b> | <b>Total de Pasivos Circulantes</b>   | <b>62,324.53</b>      | <b>161,753.79</b>     |
| <b>Activo No Circulante</b>                                   |                   |                   | <b>Pasivo No Circulante</b>   |                       |                       |
| Inversiones Financieras a Largo Plazo                         | -                 | -                 | Cuentas por Pagar a Largo Plazo   | -                     | -                     |
| Derechos a Recibir Efectivo o Equivalentes a Largo Plazo      | -                 | -                 | Documentos por Pagar a Largo Plazo  | -                     | -                     |
| Bienes Inmuebles, Infraestructura y Construcciones en Proceso | -                 | -                 | Deuda Pública a Largo Plazo   | -                     | -                     |
| Bienes Muebles  | 346,029.61        | 346,029.61        | Pasivos Diferidos a Largo Plazo   | -                     | -                     |
| Activos Intangibles   | 26,136.00         | 26,136.00         | Fondos y Bienes de Terceros en Garantía y/o en Administración a Largo Plazo         | -                     | -                     |
| Depreciación, Deterioro y Amortización Acumulada de Bienes    | - 363,410.17      | - 353,330.14      | Provisiones a Largo Plazo   | -                     | -                     |
| Activos Diferidos   | -                 | -                 |   |                       |                       |
| Estimación por Pérdida o Deterioro de Activos no Circulantes  | -                 | -                 |   |                       |                       |
| Otros Activos no Circulantes                                  | -                 | -                 |   |                       |                       |
| <b>Total de Activos No Circulantes</b>                        | <b>8,755.44</b>   | <b>18,835.47</b>  | <b>Total de Pasivos No Circulantes</b>  | <b>-</b>              | <b>-</b>              |
| <b>Total de Activos</b>                                       | <b>199,555.13</b> | <b>280,036.93</b> | <b>Total de Pasivo</b>  | <b>62,324.53</b>      | <b>161,753.79</b>     |
|   |                   |                   | <b>Hacienda Pública/Patrimonio</b>  |                       |                       |
|   |                   |                   | <b>Hacienda Pública/Patrimonio Contribuido</b>                                      | <b>5,799,904.18</b>   | <b>5,799,904.18</b>   |
|   |                   |                   | Aportaciones  | 5,799,904.18          | 5,799,904.18          |
|   |                   |                   | Donaciones de Capital   | -                     | -                     |
|   |                   |                   | Actualización de la Hacienda Pública/Patrimonio                                     |                       |                       |
|   |                   |                   | <b>Hacienda Pública/Patrimonio Generado</b>   | <b>- 5,662,673.58</b> | <b>- 5,681,621.04</b> |
|   |                   |                   | Resultados del Ejercicio (Ahorro/ Desahorro)  | 18,947.46             | 95,092.15             |
|   |                   |                   | Resultados de Ejercicios Anteriores   | - 5,681,621.04        | - 5,586,528.89        |
|   |                   |                   | Revalúos  | -                     | -                     |
|   |                   |                   | Reservas  | -                     | -                     |
|   |                   |                   | Rectificaciones de Resultados de Ejercicios Anteriores                              | -                     | -                     |
|   |                   |                   | <b>Exceso o Insuficiencia en la Actualización de la Hacienda Pública/Patrimonio</b> | <b>-</b>              | <b>-</b>              |
|   |                   |                   | Resultado por Posición Monetaria  | -                     | -                     |
|   |                   |                   | Resultado por Tenencia de Activos no Monetarios                                     | -                     | -                     |
|   |                   |                   | <b>Total Hacienda Pública/Patrimonio</b>  | <b>137,230.60</b>     | <b>118,283.14</b>     |
|   |                   |                   | <b>Total de Pasivo y Hacienda Pública/Patrimonio</b>                                | <b>199,555.13</b>     | <b>280,036.93</b>     |

"Bajo protesta de decir verdad declaramos que los Estados Financieros y sus Notas, son razonablemente correctos y son responsabilidad del emisor"

Ing. María Teresa Pizarro Franco  
Subdirectora de Operación y Contabilidad

Lic. J. Jesús Chávez González  
Coordinador General

Estado de Situación Financiera - Detallado - LDF  
Al 31 de Diciembre de 2021 y al 31 de Diciembre de 2022 (b)

## CUENTA PÚBLICA 2022

(PESOS)

| Concepto (c)   | 2022              | 31 de diciembre de 2021 | Concepto (c)   | 2022             | 31 de diciembre de 2021 |
|--|-------------------|-------------------------|--|------------------|-------------------------|
| <b>ACTIVO</b>  |                   |                         | <b>PASIVO</b>  |                  |                         |
| <b>Activo Circulante</b>   |                   |                         | <b>Pasivo Circulante</b>   |                  |                         |
| <b>a. Efectivo y Equivalentes (a=a1+a2+a3+a4+a5+a6+a7)</b>                                   | <b>105,318.54</b> | <b>181,138.17</b>       | <b>a. Cuentas por Pagar a Corto Plazo (a=a1+a2+a3+a4+a5+a6+a7+a8+a9)</b>                                 | <b>62,324.53</b> | <b>161,753.36</b>       |
| a1) Efectivo   | -                 | -                       | a1) Servicios Personales por Pagar a Corto Plazo   | 6,219.14         | -                       |
| a2) Bancos/Tesorería   | 88,890.09         | 164,709.72              | a2) Proveedores por Pagar a Corto Plazo  | -                | 72,152.00               |
| a3) Bancos/Dependencias y Otros  | -                 | -                       | a3) Contratistas por Obras Públicas por Pagar a Corto Plazo  | -                | -                       |
| a4) Inversiones Temporales (Hasta 3 meses)   | -                 | -                       | a4) Participaciones y Aportaciones por Pagar a Corto Plazo   | -                | -                       |
| a5) Fondos con Afectación Específica   | -                 | -                       | a5) Transferencias Otorgadas por Pagar a Corto Plazo   | -                | -                       |
| a6) Depósitos de Fondos de Terceros en Garantía y/o Administración                           | 16,428.45         | 16,428.45               | a6) Intereses, Comisiones y Otros Gastos de la Deuda Pública por Pagar a Corto Plazo                     | -                | -                       |
| a7) Otros Efectivos y Equivalentes   | -                 | -                       | a7) Retenciones y Contribuciones por Pagar a Corto Plazo   | 55,580.39        | 89,006.90               |
| <b>b. Derechos a Recibir Efectivo o Equivalentes (b=b1+b2+b3+b4+b5+b6+b7)</b>                | <b>8,595.27</b>   | <b>3,177.41</b>         | a8) Devoluciones de la Ley de Ingresos por Pagar a Corto Plazo   | -                | -                       |
| b1) Inversiones Financieras de Corto Plazo   | -                 | -                       | a9) Otras Cuentas por Pagar a Corto Plazo  | 525.00           | 594.46                  |
| b2) Cuentas por Cobrar a Corto Plazo   | 1,494.23          | 1,494.23                | <b>b. Documentos por Pagar a Corto Plazo (b=b1+b2+b3)</b>  | -                | -                       |
| b3) Deudores Diversos por Cobrar a Corto Plazo   | 7,101.04          | 1,683.18                | b1) Documentos Comerciales por Pagar a Corto Plazo   | -                | -                       |
| b4) Ingresos por Recuperar a Corto Plazo   | -                 | -                       | b2) Documentos con Contratistas por Obras Públicas por Pagar a Corto Plazo                               | -                | -                       |
| b5) Deudores por Anticipos de la Tesorería a Corto Plazo                                     | -                 | -                       | b3) Otros Documentos por Pagar a Corto Plazo   | -                | -                       |
| b6) Préstamos Otorgados a Corto Plazo  | -                 | -                       | <b>c. Porción a Corto Plazo de la Deuda Pública a Largo Plazo (c=c1+c2)</b>                              | -                | -                       |
| b7) Otros Derechos a Recibir Efectivo o Equivalentes a Corto Plazo                           | -                 | -                       | c1) Porción a Corto Plazo de la Deuda Pública  | -                | -                       |
| <b>c. Derechos a Recibir Bienes o Servicios (c=c1+c2+c3+c4+c5)</b>                           | -                 | -                       | c2) Porción a Corto Plazo de Arrendamiento Financiero  | -                | -                       |
| c1) Anticipo a Proveedores por Adquisición de Bienes y Prestación de Servicios a Corto Plazo | -                 | -                       | d. Títulos y Valores a Corto Plazo   | -                | -                       |
| c2) Anticipo a Proveedores por Adquisición de Bienes Inmuebles y Muebles a Corto Plazo       | -                 | -                       | <b>e. Pasivos Diferidos a Corto Plazo (e=e1+e2+e3)</b>   | -                | -                       |
| c3) Anticipo a Proveedores por Adquisición de Bienes Intangibles a Corto Plazo               | -                 | -                       | e1) Ingresos Cobrados por Adelantado a Corto Plazo   | -                | -                       |
| c4) Anticipo a Contratistas por Obras Públicas a Corto Plazo                                 | -                 | -                       | e2) Intereses Cobrados por Adelantado a Corto Plazo  | -                | -                       |
| c5) Otros Derechos a Recibir Bienes o Servicios a Corto Plazo                                | -                 | -                       | e3) Otros Pasivos Diferidos a Corto Plazo  | -                | -                       |
| <b>d. Inventarios (d=d1+d2+d3+d4+d5)</b>   | -                 | -                       | <b>f. Fondos y Bienes de Terceros en Garantía y/o Administración a Corto Plazo (f=f1+f2+f3+f4+f5+f6)</b> | -                | -                       |
| d1) Inventario de Mercancías para Venta  | -                 | -                       | f1) Fondos en Garantía a Corto Plazo   | -                | -                       |
| d2) Inventario de Mercancías Terminadas  | -                 | -                       | f2) Fondos en Administración a Corto Plazo   | -                | -                       |
| d3) Inventario de Mercancías en Proceso de Elaboración                                       | -                 | -                       | f3) Fondos Contingentes a Corto Plazo  | -                | -                       |
| d4) Inventario de Materias Primas, Materiales y Suministros para Producción                  | -                 | -                       | f4) Fondos de Fideicomisos, Mandatos y Contratos Análogos a Corto Plazo                                  | -                | -                       |
| d5) Bienes en Tránsito   | -                 | -                       | f5) Otros Fondos de Terceros en Garantía y/o Administración a Corto Plazo                                | -                | -                       |
| e. Almacenes   | -                 | -                       | f6) Valores y Bienes en Garantía a Corto Plazo   | -                | -                       |

| Concepto (c)   | 2022              | 31 de diciembre de 2021 | Concepto (c)   | 2022                | 31 de diciembre de 2021 |
|--|-------------------|-------------------------|--|---------------------|-------------------------|
| <b>f. Estimación por Pérdida o Deterioro de Activos Circulantes (f=f1+f2)</b>            | -                 | -                       | <b>g. Provisiones a Corto Plazo (g=g1+g2+g3)</b>   | -                   | -                       |
| f1) Estimaciones para Cuentas Incobrables por Derechos a Recibir Efectivo o Equivalentes | -                 | -                       | g1) Provisión para Demandas y Juicios a Corto Plazo  | -                   | -                       |
| f2) Estimación por Deterioro de Inventarios  | -                 | -                       | g2) Provisión para Contingencias a Corto Plazo   | -                   | -                       |
| <b>g. Otros Activos Circulantes (g=g1+g2+g3+g4)</b>                                      | <b>76,885.88</b>  | <b>76,885.88</b>        | g3) Otras Provisiones a Corto Plazo  | -                   | -                       |
| g1) Valores en Garantía  | -                 | -                       | <b>h. Otros Pasivos a Corto Plazo (h=h1+h2+h3)</b>   | -                   | -                       |
| g2) Bienes en Garantía (excluye depósitos de fondos)                                     | -                 | -                       | h1) Ingresos por Clasificar  | -                   | -                       |
| g3) Bienes Derivados de Embargos, Decomisos, Aseguramientos y Dación en Pago             | 76,885.88         | 76,885.88               | h2) Recaudación por Participar   | -                   | -                       |
| g4) Adquisición con Fondos de Terceros   | -                 | -                       | h3) Otros Pasivos Circulantes  | -                   | -                       |
| <b>IA. Total de Activos Circulantes (IA = a + b + c + d + e + f + g)</b>                 | <b>190,799.69</b> | <b>261,201.46</b>       | <b>IIA. Total de Pasivos Circulantes (IIA = a + b + c + d + e + f + g + h)</b>                       | <b>62,324.53</b>    | <b>161,753.36</b>       |
| <b>Activo No Circulante</b>  |                   |                         | <b>Pasivo No Circulante</b>  |                     |                         |
| a. Inversiones Financieras a Largo Plazo   | -                 | -                       | a. Cuentas por Pagar a Largo Plazo   | -                   | -                       |
| b. Derechos a Recibir Efectivo o Equivalentes a Largo Plazo                              | -                 | -                       | b. Documentos por Pagar a Largo Plazo  | -                   | -                       |
| c. Bienes Inmuebles, Infraestructura y Construcciones en Proceso                         | -                 | -                       | c. Deuda Pública a Largo Plazo   | -                   | -                       |
| d. Bienes Muebles  | 346,029.61        | 346,029.61              | d. Pasivos Diferidos a Largo Plazo   | -                   | -                       |
| e. Activos Intangibles   | 26,136.00         | 26,136.00               | e. Fondos y Bienes de Terceros en Garantía y/o en Administración a Largo Plazo                       | -                   | -                       |
| f. Depreciación, Deterioro y Amortización Acumulada de Bienes                            | 363,410.17        | 353,330.14              | f. Provisiones a Largo Plazo   | -                   | -                       |
| g. Activos Diferidos   | -                 | -                       |  |                     |                         |
| h. Estimación por Pérdida o Deterioro de Activos no Circulantes                          | -                 | -                       | <b>IIB. Total de Pasivos No Circulantes (IIB=a + b + c + d + e + f)</b>                              | -                   | -                       |
| i. Otros Activos no Circulantes  | -                 | -                       |  |                     |                         |
| <b>IB. Total de Activos No Circulantes (IB = a + b + c + d + e + f + g + h + i)</b>      | <b>8,755.44</b>   | <b>18,835.47</b>        | <b>II. Total del Pasivo (II = IIA + IIB)</b>   | <b>62,324.53</b>    | <b>161,753.36</b>       |
| <b>I. Total del Activo (I = IA + IB)</b>   | <b>199,555.13</b> | <b>280,036.93</b>       | <b>HACIENDA PÚBLICA/PATRIMONIO</b>   |                     |                         |
|  |                   |                         | <b>IIIA. Hacienda Pública/Patrimonio Contribuido (IIIA =a +b+c)</b>                                  | <b>5,799,904.18</b> | <b>5,799,904.18</b>     |
|  |                   |                         | a. Aportaciones  | 5,799,904.18        | 5,799,904.18            |
|  |                   |                         | b. Donaciones de Capital   | -                   | -                       |
|  |                   |                         | c. Actualización de la Hacienda Pública/Patrimonio   | -                   | -                       |
|  |                   |                         | <b>IIIB. Hacienda Pública/Patrimonio Generado (IIIB = a + b + c + d + e)</b>                         | <b>5,662,673.58</b> | <b>5,681,621.04</b>     |
|  |                   |                         | a. Resultados del Ejercicio (Ahorro/ Desahorro)  | 18,947.46           | 95,092.15               |
|  |                   |                         | b. Resultados de Ejercicios Anteriores   | 5,681,621.04        | 5,586,528.89            |
|  |                   |                         | c. Revalúos  | -                   | -                       |
|  |                   |                         | d. Reservas  | -                   | -                       |
|  |                   |                         | e. Rectificaciones de Resultados de Ejercicios Anteriores  | -                   | -                       |
|  |                   |                         | <b>IIIC. Exceso o Insuficiencia en la Actualización de la Hacienda Pública/Patrimonio (IIIC=a+b)</b> | -                   | -                       |
|  |                   |                         | a. Resultado por Posición Monetaria  | -                   | -                       |
|  |                   |                         | b. Resultado por Tenencia de Activos no Monetarios   | -                   | -                       |
|  |                   |                         | <b>III. Total Hacienda Pública/Patrimonio (III = IIIA + IIIB + IIIC)</b>                             | <b>137,230.60</b>   | <b>118,283.14</b>       |
|  |                   |                         | <b>IV. Total del Pasivo y Hacienda Pública/Patrimonio (IV =II+III)</b>                               | <b>199,555.13</b>   | <b>280,036.50</b>       |

Ing. María Teresa Pizarro Franco  
Subdirectora de Operación y Contabilidad

Lic. J. Jesús Chávez González  
Coordinador General

|   | 2022                | 2021                |
|---|---------------------|---------------------|
| <b>INGRESOS Y OTROS BENEFICIOS</b>  |                     |                     |
| <b>Ingresos de Gestión</b>  | <b>100,706.37</b>   | <b>94,611.09</b>    |
| Impuestos   | -                   | -                   |
| Cuotas y Aportaciones de Seguridad Social   | -                   | -                   |
| Contribuciones de Mejoras   | -                   | -                   |
| Derechos  | -                   | -                   |
| Productos   | -                   | -                   |
| Aprovechamientos  | -                   | -                   |
| Ingresos por Venta de Bienes y Prestación de Servicios  | 100,706.37          | 94,611.09           |
| <b>Participaciones, Aportaciones, Convenios, Incentivos Derivados de la Colaboración Fiscal, Fondos Distintos de Aportaciones, Transferencias, Asignaciones, Subsidios y Subvenciones, y Pensiones y Jubilaciones</b> | <b>3,375,448.25</b> | <b>3,070,814.05</b> |
| Participaciones, Aportaciones, Convenios, Incentivos Derivados de la Colaboración Fiscal y Fondos Distintos de Aportaciones   | -                   | -                   |
| Transferencias, Asignaciones, Subsidios y Subvenciones, y Pensiones y Jubilaciones  | 3,375,448.25        | 3,070,814.05        |
| <b>Otros Ingresos y Beneficios</b>  | <b>-</b>            | <b>-</b>            |
| Ingresos Financieros  | -                   | -                   |
| Incremento por Variación de Inventarios   | -                   | -                   |
| Disminución del Exceso de Estimaciones por Pérdida o Deterioro u Obsolescencia  | -                   | -                   |
| Disminución del Exceso de Provisiones   | -                   | -                   |
| Otros Ingresos y Beneficios Varios  | -                   | -                   |
| <b>Total de Ingresos y Otros Beneficios</b>   | <b>3,476,154.62</b> | <b>3,165,425.14</b> |
| <b>GASTOS Y OTRAS PÉRDIDAS</b>  |                     |                     |
| <b>Gastos de Funcionamiento</b>   | <b>3,447,127.13</b> | <b>3,242,266.85</b> |
| Servicios Personales  | 3,011,948.24        | 2,920,820.05        |
| Materiales y Suministros  | 52,424.23           | 19,213.00           |
| Servicios Generales   | 382,754.66          | 302,233.80          |
| <b>Transferencias, Asignaciones, Subsidios y Otras Ayudas</b>   | <b>-</b>            | <b>-</b>            |
| Transferencias Internas y Asignaciones al Sector Público  | -                   | -                   |
| Transferencias al Resto del Sector Público  | -                   | -                   |
| Subsidios y Subvenciones  | -                   | -                   |
| Ayudas Sociales   | -                   | -                   |
| Pensiones y Jubilaciones  | -                   | -                   |
| Transferencias a Fideicomisos, Mandatos y Contratos Análogos  | -                   | -                   |
| Transferencias a la Seguridad Social  | -                   | -                   |
| Donativos   | -                   | -                   |
| Transferencias al Exterior  | -                   | -                   |
| <b>Participaciones y Aportaciones</b>   | <b>-</b>            | <b>-</b>            |
| Participaciones   | -                   | -                   |
| Aportaciones  | -                   | -                   |
| Convenios   | -                   | -                   |
| <b>Intereses, Comisiones y Otros Gastos de la Deuda Pública</b>   | <b>-</b>            | <b>-</b>            |
| Intereses de la Deuda Pública   | -                   | -                   |
| Comisiones de la Deuda Pública  | -                   | -                   |
| Gastos de la Deuda Pública  | -                   | -                   |
| Costo por Coberturas  | -                   | -                   |
| Apoyos Financieros  | -                   | -                   |
| <b>Otros Gastos y Pérdidas Extraordinarias</b>  | <b>10,080.03</b>    | <b>18,250.44</b>    |
| Estimaciones, Depreciaciones, Deterioros, Obsolescencia y Amortizaciones  | 10,080.03           | 18,250.44           |
| Provisiones   | -                   | -                   |
| Disminución de Inventarios  | -                   | -                   |
| Aumento por Insuficiencia de Estimaciones por Pérdida o Deterioro u Obsolescencia   | -                   | -                   |
| Aumento por Insuficiencia de Provisiones  | -                   | -                   |
| Otros Gastos  | -                   | -                   |
| <b>Inversión Pública</b>  | <b>-</b>            | <b>-</b>            |
| Inversión Pública no Capitalizable  | -                   | -                   |
| <b>Total de Gastos y Otras Pérdidas</b>   | <b>3,457,207.16</b> | <b>3,260,517.29</b> |
| <b>Resultados del Ejercicio (Ahorro/Desahorro)</b>  | <b>18,947.46 -</b>  | <b>95,092.15</b>    |

Bajo protesta de decir verdad declaramos que los Estados Financieros y sus notas, son razonablemente correctos y son responsabilidad del emisor

(Cifras en Pesos)

| Concepto   | Hacienda Pública / Patrimonio Contribuido | Hacienda Pública / Patrimonio Generado de Ejercicios Anteriores | Hacienda Pública / Patrimonio Generado del Ejercicio | Exceso o Insuficiencia en la Actualización de la Hacienda Pública / Patrimonio | Total        |
|--|---|---|--|--|--------------|
| <b>Hacienda Pública / Patrimonio Contribuido Neto de 2021</b>  | 5,799,904.18                              |   |  |  | 5,799,904.18 |
| Aportaciones   | 5,799,904.18                              |   |  |  | 5,799,904.18 |
| Donaciones de Capital  |   |   |  |  | -            |
| Actualización de la Hacienda Pública/Patrimonio  |   |   |  |  | -            |
| <b>Hacienda Pública / Patrimonio Generado Neto de 2021</b>   |   | 5,586,528.89  | 95,092.15  |  | 5,681,621.04 |
| Resultados del Ejercicio (Ahorro/Desahorro)  |   |   | 95,092.15  |  | 95,092.15    |
| Resultados de Ejercicios Anteriores  |   | 5,586,528.89  |  |  | 5,586,528.89 |
| Revalúos   |   |   |  |  | -            |
| Reservas   |   |   |  |  | -            |
| Rectificaciones de Resultados de Ejercicios Anteriores   |   |   |  |  | -            |
| <b>Exceso o Insuficiencia en la Actualización de la Hacienda Pública / Patrimonio Neto de 2021</b>               |   |   |  |  | -            |
| Resultado por Posición Monetaria   |   |   |  |  | -            |
| Resultado por Tenencia de Activos no Monetarios  |   |   |  |  | -            |
| <b>Hacienda Pública / Patrimonio Neto Final de 2021</b>  | 5,799,904.18                              | 5,586,528.89  | 95,092.15  |  | 118,283.14   |
| <b>Cambios en la Hacienda Pública / Patrimonio Contribuido Neto de 2022</b>                                      |   |   |  |  | -            |
| Aportaciones   |   |   |  |  | -            |
| Donaciones de Capital  |   |   |  |  | -            |
| Actualización de la Hacienda Pública/Patrimonio  |   |   |  |  | -            |
| <b>Variaciones de la Hacienda Pública / Patrimonio Generado Neto de 2022</b>                                     |   | 95,092.15   | 114,039.61   |  | 18,947.46    |
| Resultados del Ejercicio (Ahorro/Desahorro)  |   |   | 18,947.46  |  | 18,947.46    |
| Resultados de Ejercicios Anteriores  |   | 95,092.15   | 95,092.15  |  | -            |
| Revalúos   |   |   |  |  | -            |
| Reservas   |   |   |  |  | -            |
| Rectificaciones de Resultados de Ejercicios Anteriores   |   |   |  |  | -            |
| <b>Cambios en el Exceso o Insuficiencia en la Actualización de la Hacienda Pública / Patrimonio Neto de 2022</b> |   |   |  |  | -            |
| Resultado por Posición Monetaria   |   |   |  |  | -            |
| Resultado por Tenencia de Activos no Monetarios  |   |   |  |  | -            |
| <b>Hacienda Pública / Patrimonio Neto Final de 2022</b>  | 5,799,904.18                              | 5,681,621.04  | 18,947.46  |  | 137,230.60   |

Bajo protesta de decir verdad declaramos que los Estados Financieros y sus notas, son razonablemente correctos y son responsabilidad del emisor

Ing. María Teresa Pizarro Franco  
Subdirectora de Operación y Contabilidad

Lic. J. Jesús Chávez González  
Coordinador General

**Servicio de Administración y Enajenación de Bienes de Entidades del Gobierno del Estado de Sonora CPCA-I-05**  
**Estado de Cambios en la Situación Financiera**  
**Del 01 de Enero al 31 de Diciembre de 2022**  
**CUENTA PÚBLICA 2022\_**  
**(Cifras en Pesos)**

|  | <u>Origen</u>     | <u>Aplicación</u> |
|--|-------------------|-------------------|
| <b>Activo</b>  | <b>85,899.66</b>  | <b>5,417.86</b>   |
| <b>Activo Circulante</b>   | <b>75,819.63</b>  | <b>5,417.86</b>   |
| Efectivo y Equivalentes  | 75,819.63         | 0.00              |
| Derechos a Recibir Efectivo o Equivalentes   | 0.00              | 5,417.86          |
| Derechos a Recibir Bienes o Servicios  | 0.00              | 0.00              |
| Inventarios  | 0.00              | 0.00              |
| Almacenes  | 0.00              | 0.00              |
| Estimación por Pérdida o Deterioro de Activos Circulantes                            | 0.00              | 0.00              |
| Otros Activos Circulantes  | 0.00              | 0.00              |
| <b>Activo No Circulante</b>  | <b>10,080.03</b>  | <b>0.00</b>       |
| Inversiones Financieras a Largo Plazo  | 0.00              | 0.00              |
| Derechos a Recibir Efectivo o Equivalentes a Largo Plazo                             | 0.00              | 0.00              |
| Bienes Inmuebles, Infraestructura y Construcciones en Proceso                        | 0.00              | 0.00              |
| Bienes Muebles   | 0.00              | 0.00              |
| Activos Intangibles  | 0.00              | 0.00              |
| Depreciación, Deterioro y Amortización Acumulada de Bienes                           | 10,080.03         | 0.00              |
| Activos Diferidos  | 0.00              | 0.00              |
| Estimación por Pérdida o Deterioro de Activos no Circulantes                         | 0.00              | 0.00              |
| Otros Activos no Circulantes   | 0.00              | 0.00              |
| <b>Pasivo</b>  | <b>0.00</b>       | <b>99,429.26</b>  |
| <b>Pasivo Circulante</b>   | <b>0.00</b>       | <b>99,429.26</b>  |
| Cuentas por Pagar a Corto Plazo  | 0.00              | 99,428.83         |
| Documentos por Pagar a Corto Plazo   | 0.00              | 0.00              |
| Porción a Corto Plazo de la Deuda Pública a Largo Plazo                              | 0.00              | 0.00              |
| Títulos y Valores a Corto Plazo  | 0.00              | 0.00              |
| Pasivos Diferidos a Corto Plazo  | 0.00              | 0.00              |
| Fondos y Bienes de Terceros en Garantía y/o Administración a Corto Plazo             | 0.00              | 0.00              |
| Provisiones a Corto Plazo  | 0.00              | 0.00              |
| Otros Pasivos a Corto Plazo  | 0.00              | 0.43              |
| <b>Pasivo No Circulante</b>  | <b>0.00</b>       | <b>0.00</b>       |
| Cuentas por Pagar a Largo Plazo  | 0.00              | 0.00              |
| Documentos por Pagar a Largo Plazo   | 0.00              | 0.00              |
| Deuda Pública a Largo Plazo  | 0.00              | 0.00              |
| Pasivos Diferidos a Largo Plazo  | 0.00              | 0.00              |
| Fondos y Bienes de Terceros en Garantía y/o en Administración a Largo Plazo          | 0.00              | 0.00              |
| Provisiones a Largo Plazo  | 0.00              | 0.00              |
| <b>HACIENDA PÚBLICA/PATRIMONIO</b>   | <b>114,039.61</b> | <b>95,092.15</b>  |
| <b>Hacienda Pública/Patrimonio Contribuido</b>                                       | <b>0.00</b>       | <b>0.00</b>       |
| Aportaciones   | 0.00              | 0.00              |
| Donaciones de Capital  | 0.00              | 0.00              |
| Actualización de la Hacienda Pública/Patrimonio                                      | 0.00              | 0.00              |
| <b>Hacienda Pública/Patrimonio Generado</b>  | <b>114,039.61</b> | <b>95,092.15</b>  |
| Resultados del Ejercicio (Ahorro/ Desahorro)   | 114,039.61        | 0.00              |
| Resultados de Ejercicios Anteriores  | 0.00              | 95,092.15         |
| Revalúos   | 0.00              | 0.00              |
| Reservas   | 0.00              | 0.00              |
| Rectificaciones de Resultados de Ejercicios Anteriores                               | 0.00              | 0.00              |
| <b>Excesos o Insuficiencia en la Actualización de la Hacienda Pública/Patrimonio</b> | <b>0.00</b>       | <b>0.00</b>       |
| Resultado por Posición Monetaria   | 0.00              | 0.00              |
| Resultado por Tenencia de Activos no Monetarios                                      | 0.00              | 0.00              |

Bajo protesta de decir verdad declaramos que los Estados Financieros y sus notas, son razonablemente correctos y son responsabilidad del emisor

Ing. María Teresa Pizarro Franco  
Subdirectora de Operación y Contabilidad

Lic. J. Jesús Chávez González  
Coordinador General



**Servicio de Administración y Enajenación de Bienes de Entidades del Gobierno del Estado de Sonora**  
**Estado de Flujos de Efectivo** **CPCA-I-06**  
**Al 31 de Diciembre de 2022**  
(Cifras en Pesos) **CUENTA PÚBLICA 2022**

| Concepto  | <u>2022</u>         | <u>2021</u>         |
|---|---------------------|---------------------|
| <b>Flujos de Efectivo de las Actividades de Operación</b>   |                     |                     |
| <b>Origen</b>   | <b>3,476,154.62</b> | <b>3,175,476.82</b> |
| Impuestos   | 0.00                | 0.00                |
| Cuotas y Aportaciones de Seguridad Social   | 0.00                | 0.00                |
| Contribuciones de mejoras   | 0.00                | 0.00                |
| Derechos  | 0.00                | 0.00                |
| Productos   | 0.00                | 0.00                |
| Aprovechamientos  | 0.00                | 0.00                |
| Ingresos por Venta de Bienes y Prestación de Servicios  | 100,706.37          | 94,611.09           |
| Participaciones, Aportaciones, Convenios, Incentivos Derivados de la Colaboración Fiscal y Fondos Distintos de Aportaciones | 0.00                | 0.00                |
| Transferencias, Asignaciones, Subsidios y Subvenciones, y Pensiones y Jubilaciones  | 3,375,448.25        | 3,070,814.05        |
| Otros Orígenes de Operación   | 0.00                | 10,051.68           |
| <b>Aplicación</b>   | <b>3,551,974.25</b> | <b>3,170,114.85</b> |
| Servicios Personales  | 3,005,729.10        | 2,920,820.05        |
| Materiales y Suministros  | 52,424.23           | 19,213.00           |
| Servicios Generales   | 382,754.66          | 230,081.80          |
| Transferencias Internas y Asignaciones al Sector Público  | 0.00                | 0.00                |
| Transferencias al resto del Sector Público  | 0.00                | 0.00                |
| Subsidios y Subvenciones  | 0.00                | 0.00                |
| Ayudas Sociales   | 0.00                | 0.00                |
| Pensiones y Jubilaciones  | 0.00                | 0.00                |
| Transferencias a Fideicomisos, Mandatos y Contratos Análogos  | 0.00                | 0.00                |
| Transferencias a la Seguridad Social  | 0.00                | 0.00                |
| Donativos   | 0.00                | 0.00                |
| Transferencias al Exterior  | 0.00                | 0.00                |
| Participaciones   | 0.00                | 0.00                |
| Aportaciones  | 0.00                | 0.00                |
| Convenios   | 0.00                | 0.00                |
| Otras Aplicaciones de Operación   | 111,066.26          | 0.00                |
| <b>Flujos Netos de Efectivo por Actividades de Operación</b>  | <b>-75,819.63</b>   | <b>5,361.97</b>     |
| <b>Flujos de Efectivo de las Actividades de Inversión</b>   |                     |                     |
| <b>Origen</b>   | <b>0.00</b>         | <b>0.00</b>         |
| Bienes Inmuebles, Infraestructura y Construcciones en Proceso   | 0.00                | 0.00                |
| Bienes Muebles  | 0.00                | 0.00                |
| Otros Orígenes de Inversión   | 0.00                | 0.00                |
| <b>Aplicación</b>   | <b>0.00</b>         | <b>0.00</b>         |
| Bienes Inmuebles, Infraestructura y Construcciones en Proceso   | 0.00                | 0.00                |
| Bienes Muebles  | 0.00                | 0.00                |
| Otras Aplicaciones de Inversión   | 0.00                | 0.00                |
| <b>Flujos Netos de Efectivo por Actividades de Inversión</b>  | <b>0.00</b>         | <b>0.00</b>         |
| <b>Flujo de Efectivo de las Actividades de Financiamiento</b>   |                     |                     |
| <b>Origen</b>   | <b>0.00</b>         | <b>0.00</b>         |
| Endeudamiento Neto  | 0.00                | 0.00                |
| Interno   | 0.00                | 0.00                |
| Externo   | 0.00                | 0.00                |
| Otros Orígenes de Financiamiento  | 0.00                | 0.00                |
| <b>Aplicación</b>   | <b>0.00</b>         | <b>0.00</b>         |
| Servicios de la Deuda   | 0.00                | 0.00                |
| Interno   | 0.00                | 0.00                |
| Externo   | 0.00                | 0.00                |
| Otras Aplicaciones de Financiamiento  | 0.00                | 0.00                |
| <b>Flujos netos de Efectivo por Actividades de Financiamiento</b>   | <b>0.00</b>         | <b>0.00</b>         |
| <b>Incremento/Disminución Neta en el Efectivo y Equivalentes al Efectivo</b>  | <b>-75,819.63</b>   | <b>5,361.97</b>     |
| <b>Efectivo y Equivalentes al Efectivo al Inicio del Ejercicio</b>  | <b>181,138.17</b>   | <b>175,776.20</b>   |
| <b>Efectivo y Equivalentes al Efectivo al Final del Ejercicio</b>   | <b>105,318.54</b>   | <b>181,138.17</b>   |

Bajo protesta de decir verdad declaramos que los Estados Financieros y sus Notas, son razonablemente correctos y son responsabilidad del emisor

Ing. María Teresa Pizarro Franco  
Subdirectora de Operación y Contabilidad

Lic. J. Jesús Chávez González  
Coordinador General

Servicio de Administración y Enajenación de Bienes de Entidades del Gobierno del Estado de Sonora

Estado Analítico del Activo

CPCA-I-07

Del 01 de Enero al 31 de Diciembre de 2022

(Cifras en Pesos)

CUENTA PÚBLICA 2022

| Concepto  | Saldo Inicial<br>1 | Cargos del Periodo<br>2 | Abonos del Periodo<br>3 | Saldo Final<br>4 (1+2-3) | Variación del Periodo<br>(4-1) |
|---|--------------------|-------------------------|-------------------------|--------------------------|--------------------------------|
| <b>ACTIVO</b>   | <b>280,036.93</b>  | <b>6,227,493.93</b>     | <b>6,307,975.73</b>     | <b>199,555.13</b>        | <b>-80,481.80</b>              |
| <b>Activo Circulante</b>                                      | <b>261,201.46</b>  | <b>6,227,493.93</b>     | <b>6,297,895.70</b>     | <b>190,799.69</b>        | <b>-70,401.77</b>              |
| Efectivo y Equivalentes                                       | 181,138.17         | 1,459,351.14            | 1,535,170.77            | 105,318.54               | -75,819.63                     |
| Derechos a Recibir Efectivo o Equivalentes                    | 3,177.41           | 4,768,142.79            | 4,762,724.93            | 8,595.27                 | 5,417.86                       |
| Derechos a Recibir Bienes o Servicios                         | 0.00               | 0.00                    | 0.00                    | 0.00                     | 0.00                           |
| Inventarios   | 0.00               | 0.00                    | 0.00                    | 0.00                     | 0.00                           |
| Almacenes   | 0.00               | 0.00                    | 0.00                    | 0.00                     | 0.00                           |
| Estimación por Pérdida o Deterioro de Activos Circulantes     | 0.00               | 0.00                    | 0.00                    | 0.00                     | 0.00                           |
| Otros Activos Circulantes                                     | 76,885.88          | 0.00                    | 0.00                    | 76,885.88                | 0.00                           |
| <b>Activo No Circulante</b>                                   | <b>18,835.47</b>   | <b>0.00</b>             | <b>10,080.03</b>        | <b>8,755.44</b>          | <b>-10,080.03</b>              |
| Inversiones Financieras a Largo Plazo                         | 0.00               | 0.00                    | 0.00                    | 0.00                     | 0.00                           |
| Derechos a Recibir Efectivo o Equivalentes a Largo Plazo      | 0.00               | 0.00                    | 0.00                    | 0.00                     | 0.00                           |
| Bienes Inmuebles, Infraestructura y Construcciones en Proceso | 0.00               | 0.00                    | 0.00                    | 0.00                     | 0.00                           |
| Bienes Muebles  | 346,029.61         | 0.00                    | 0.00                    | 346,029.61               | 0.00                           |
| Activos Intangibles   | 26,136.00          | 0.00                    | 0.00                    | 26,136.00                | 0.00                           |
| Depreciación, Deterioro y Amortización Acumulada de Bienes    | -353,330.14        | 0.00                    | 10,080.03               | -363,410.17              | -10,080.03                     |
| Activos Diferidos   | 0.00               | 0.00                    | 0.00                    | 0.00                     | 0.00                           |
| Estimación por Pérdida o Deterioro de Activos no Circulantes  | 0.00               | 0.00                    | 0.00                    | 0.00                     | 0.00                           |
| Otros Activos no Circulantes                                  | 0.00               | 0.00                    | 0.00                    | 0.00                     | 0.00                           |

Bajo protesta de decir verdad declaramos que los Estados Financieros y sus Notas, son razonablemente correctos y son responsabilidad del emisor

Ing. María Teresa Pizarro Franco  
Subdirectora de Operación y Contabilidad

Lic. J. Jesús Chávez González  
Coordinador General

Servicio de Administración y Enajenación de Bienes de Entidades del Gobierno del Estado de Sonora

Estado Analítico de la Deuda y Otros Pasivos

CPCA-I-08

Del 01 de Enero al 31 de Diciembre de 2022

(Cifras en Pesos)

CUENTA PÚBLICA 2022

| DENOMINACIÓN DE LAS DEUDAS             | MONEDA DE CONTRATACIÓN | INSTITUCIÓN O PAÍS ACREEDOR | SALDO INICIAL DEL PERIODO | SALDO FINAL DEL PERIODO |
|--|------------------------|-----------------------------|---------------------------|-------------------------|
| <b>DEUDA PÚBLICA</b>                   |                        |                             |                           |                         |
| <b>Corto Plazo</b>                     |                        |                             |                           |                         |
| <b>Deuda Interna</b>                   |                        |                             | 0.00                      | 0.00                    |
| Instituciones de Crédito               |                        |                             | 0.00                      | 0.00                    |
| Títulos y Valores                      |                        |                             |                           |                         |
| Arrendamientos Financieros             |                        |                             |                           |                         |
| <b>Deuda Externa</b>                   |                        |                             | 0.00                      | 0.00                    |
| Organismos Financieros Internacionales |                        |                             | 0.00                      |                         |
| Deuda Bilateral                        |                        |                             |                           |                         |
| Títulos y Valores                      |                        |                             |                           |                         |
| Arrendamientos Financieros             |                        |                             |                           |                         |
| <i>Subtotal Corto Plazo</i>            |                        |                             | 0.00                      | 0.00                    |
| <b>Largo Plazo</b>                     |                        |                             |                           |                         |
| <b>Deuda Interna</b>                   |                        |                             | 0.00                      | 0.00                    |
| Instituciones de Crédito               |                        |                             |                           |                         |
| Títulos y Valores                      |                        |                             |                           |                         |
| Arrendamientos Financieros             |                        |                             |                           |                         |
| <b>Deuda Externa</b>                   |                        |                             | 0.00                      | 0.00                    |
| Organismos Financieros Internacionales |                        |                             |                           |                         |
| Deuda Bilateral                        |                        |                             |                           |                         |
| Títulos y Valores                      |                        |                             |                           |                         |
| Arrendamientos Financieros             |                        |                             |                           |                         |
| <i>Subtotal Lago Plazo</i>             |                        |                             | 0.00                      | 0.00                    |
| Otros Pasivos                          |                        |                             | 161,753.79                | 62,324.53               |
| <b>Total Deuda y Otros Pasivos</b>     |                        |                             | <b>161,753.79</b>         | <b>62,324.53</b>        |

Bajo protesta de decir verdad declaramos que los Estados Financieros y sus Notas, son razonablemente correctos y son responsabilidad del emisor

Ing. María Teresa Pizarro Franco  
Subdirectora de Operación y Contabilidad

Lic. J. Jesús Chávez González  
Coordinador General

Informe Analítico de la Deuda Pública y Otros Pasivos - LDF

Del 01 de Enero al 31 de Diciembre de 2022

CUENTA PÚBLICA 2022

(PESOS)

| Denominación de la Deuda Pública y Otros Pasivos (c)            | Saldo al 31 de diciembre de 2021(d) | Disposiciones del Periodo (e) | Amortizaciones del Periodo (f) | Revaluaciones, Reclasificaciones y Otros Ajustes (g) | Saldo Final del Periodo (h)<br>h=d+e-f+g | Pago de Intereses del Periodo (i) | Pago de Comisiones y demás costos asociados durante el Periodo (j) |
|---|-------------------------------------|-------------------------------|--------------------------------|--|--|-----------------------------------|--|
| <b>1. Deuda Pública (1=A+B)</b>                                 |                                     |                               |                                |  |  |                                   |  |
| <b>A. Corto Plazo (A=a1+a2+a3)</b>                              |                                     |                               |                                |  |  |                                   |  |
| a1) Instituciones de Crédito                                    |                                     |                               |                                |  |  |                                   |  |
| a2) Títulos y Valores   |                                     |                               |                                |  |  |                                   |  |
| a3) Arrendamientos Financieros                                  |                                     |                               |                                |  |  |                                   |  |
| <b>B. Largo Plazo (B=b1+b2+b3)</b>                              |                                     |                               |                                |  |  |                                   |  |
| b1) Instituciones de Crédito                                    |                                     |                               |                                |  |  |                                   |  |
| b2) Títulos y Valores   |                                     |                               |                                |  |  |                                   |  |
| b3) Arrendamientos Financieros                                  |                                     |                               |                                |  |  |                                   |  |
| <b>2. Otros Pasivos</b>   | 161,753.79                          |                               |                                |  | 62,324.53                                |                                   |  |
| <b>3. Total de la Deuda Pública y Otros Pasivos (3=1+2)</b>     | 161,753.79                          |                               |                                |  | 62,324.53                                |                                   |  |
| <b>4. Deuda Contingente 1 (informativo)</b>                     |                                     |                               |                                |  |  |                                   |  |
| A. Deuda Contingente 1  |                                     |                               |                                |  |  |                                   |  |
| B. Deuda Contingente 2  |                                     |                               |                                |  |  |                                   |  |
| C. Deuda Contingente XX   |                                     |                               |                                |  |  |                                   |  |
| <b>5. Valor de Instrumentos Bono Cupón Cero 2 (Informativo)</b> |                                     |                               |                                |  |  |                                   |  |
| A. Instrumento Bono Cupón Cero 1                                |                                     |                               |                                |  |  |                                   |  |
| B. Instrumento Bono Cupón Cero 2                                |                                     |                               |                                |  |  |                                   |  |
| C. Instrumento Bono Cupón Cero XX                               |                                     |                               |                                |  |  |                                   |  |

1 Se refiere a cualquier Financiamiento sin fuente o garantía de pago definida, que sea asumida de manera solidaria o subsidiaria por las Entidades Federativas con sus Municipios, organismos descentralizados y empresas de participación estatal mayoritaria y fideicomisos, locales o municipales, y por los Municipios con sus respectivos organismos descentralizados y empresas de participación municipal mayoritaria.

2 Se refiere al valor del Bono Cupón Cero que respalda el pago de los créditos asociados al mismo (Activo).

| Obligaciones a Corto Plazo (k)                     | Monto Contratado (l) | Plazo Pactado (m) | Tasa de Interés (n) | Comisiones y Costos Relacionados (o) | Tasa Efectiva (p) |
|--|----------------------|-------------------|---------------------|--------------------------------------|-------------------|
| <b>6. Obligaciones a Corto Plazo (Informativo)</b> |                      |                   |                     |                                      |                   |
| A. Crédito 1                                       |                      |                   |                     |                                      |                   |
| B. Crédito 2                                       |                      |                   |                     |                                      |                   |
| C. Crédito XX                                      |                      |                   |                     |                                      |                   |

Ing. María Teresa Pizarro Franco  
Subdirectora de Operación y Contabilidad

Lic. J. Jesús Chávez González  
Coordinador General

**Servicio de Administración y Enajenación de Bienes de Entidades del Gobierno del Estado de Sonora**  
**Informe Analítico de Obligaciones Diferentes de Financiamientos – LDF**  
**Del 01 de Enero al 31 de Diciembre de 2022**

CPCA-I-10

**CUENTA PÚBLICA 2022**

(PESOS)

| Denominación de las Obligaciones Diferentes de Financiamiento (c)    | Fecha del Contrato (d) | Fecha de inicio de operación del proyecto (e) | Fecha de vencimiento (f) | Monto de la inversión pactado (g) | Plazo pactado (h) | Monto promedio mensual del pago de la contraprestación (i) | Monto promedio mensual del pago de la contraprestación correspondiente al pago de inversión (j) | Monto pagado de la inversión al 31 de diciembre de 2022 (k) | Monto pagado de la inversión actualizado al 31 de diciembre de 2022 (l) | Saldo pendiente por pagar de la inversión al 31 de diciembre de 2022 (m = g - l) |
|--|------------------------|---|--------------------------|-----------------------------------|-------------------|--|---|---|---|--|
| <b>A. Asociaciones Público Privadas (APP's) (A=a+b+c+d)</b>          |                        |   |                          |                                   |                   |  |   |   |   |  |
| a) APP 1   |                        |   |                          |                                   |                   |  |   |   |   |  |
| b) APP 2   |                        |   |                          |                                   |                   |  |   |   |   |  |
| c) APP 3   |                        |   |                          |                                   |                   |  |   |   |   |  |
| d) APP XX  |                        |   |                          |                                   |                   |  |   |   |   |  |
| <b>B. Otros Instrumentos (B=a+b+c+d)</b>                             |                        |   |                          |                                   |                   |  |   |   |   |  |
| a) Otro Instrumento 1  |                        |   |                          |                                   |                   |  |   |   |   |  |
| b) Otro Instrumento 2  |                        |   |                          |                                   |                   |  |   |   |   |  |
| c) Otro Instrumento 3  |                        |   |                          |                                   |                   |  |   |   |   |  |
| d) Otro Instrumento XX   |                        |   |                          |                                   |                   |  |   |   |   |  |
| <b>C. Total de Obligaciones Diferentes de Financiamiento (C=A+B)</b> |                        |   |                          |                                   |                   |  |   |   |   |  |

Ing. María Teresa Pizarro Franco  
 Subdirectora de Operación y Contabilidad

Lic. J. Jesús Chávez González  
 Coordinador General

A Corto Plazo

A Mediano Plazo

La Entidad tiene celebrado Convenio de Cooperación con la Subsecretaría de Recursos Humanos, esta Dependencia es la encargada del manejo administrativo de la Nómina y es la encargada de la determinación y pago de las cuotas y aportaciones a cuenta del Organismo ante el Instituto de Seguridad y Servicios Sociales de los Trabajadores del Estado de Sonora (ISSSTESON), sobre los pasivos siguientes:

| PASIVO                         | IMPORTE             |
|--------------------------------|---------------------|
| Diferencia entre los pagos por | \$105,421.00        |
| <b>TOTAL</b>                   | <b>\$105,421.00</b> |

A Largo Plazo

Bajo protesta de decir verdad declaramos que los Estados Financieros y sus Notas, son razonablemente correctos y son responsabilidad del emisor

Ing. María Teresa Pizarro Franco  
Subdirectora de Operación y Contabilidad

Lic. J. Jesús Chávez González  
Coordinador General

Servicio de Administración y Enajenación de Bienes de Entidades del Gobierno del Estado de Sonora

Estado Analítico de Ingresos

CPCA-II-01

Del 01 de Enero al 31 de Diciembre de 2022

CUENTA PÚBLICA 2022

| Rubros de Ingresos  | Ingreso          |                                    |                  |                  |                     | Diferencia     |
|---|------------------|------------------------------------|------------------|------------------|---------------------|----------------|
|   | Estimado         | Ampliaciones y Reducciones (+ ó -) | Modificado       | Devengado        | Recaudado           |                |
|   | (1)              | (2)                                | (3= 1 +2)        | (4)              | (5)                 |                |
| Impuestos   |                  |                                    | 0                |                  |                     | 0              |
| Cuotas y Aportaciones de Seguridad Social   | 0                | 0                                  | 0                | 0                | 0                   | 0              |
| Contribuciones de Mejoras   | 0                |                                    | 0                |                  |                     | 0              |
| Derechos  | 0                |                                    | 0                |                  |                     | 0              |
| Productos   | 0                |                                    | 0                |                  |                     | 0              |
| Aprovechamientos  | 0                |                                    | 0                |                  |                     | 0              |
| Ingresos por Ventas de Bienes, Prestacion de Servicios y Otros Ingresos   | 75,000           | 25,706                             | 100,706          | 100,706          | 100,706             | 25,706         |
| Participaciones, Aportaciones, Convenios, Incentivos Derivados de la Colaboración Fiscal y Fondos Distintos de Aportaciones |                  |                                    | 0                |                  |                     | 0              |
| Transferencias, Asignaciones, Subsidios y Subvenciones, y Pensiones y Jubilaciones  | 3,271,471        | 349,229                            | 3,620,700        | 3,375,448        | 3,375,448           | 103,977        |
| Ingresos Derivados de Financiamientos   |                  |                                    | 0                |                  |                     | 0              |
| <b>Total</b>  | <b>3,346,471</b> | <b>374,935</b>                     | <b>3,721,406</b> | <b>3,476,155</b> | <b>3,476,155</b>    | <b>129,684</b> |
|   |                  |                                    |                  |                  | Ingresos Excedentes | 129683.62      |

| Estado Analítico de Ingresos Por Fuente de Financiamiento   | Ingreso          |                                       |                  |                  |                            | Diferencia<br>(6= 5 - 1 ) |
|---|------------------|---------------------------------------|------------------|------------------|----------------------------|---------------------------|
|   | Estimado         | Ampliaciones y Reducciones<br>(+ ó -) | Modificado       | Devengado        | Recaudado                  |                           |
|   | (1)              | (2)                                   | (3= 1 +2)        | (4)              | (5)                        |                           |
| <b>Ingresos del Poder Ejecutivo Federal o Estatal y de los Municipios</b>   | 0                | 0                                     | 0                | 0                | 0                          | 0                         |
| Impuestos   | 0                | 0                                     | 0                | 0                | 0                          | 0                         |
| Cuotas y Aportaciones de Seguridad Social   |                  |                                       | 0                |                  |                            | 0                         |
| Contribuciones de Mejoras   |                  |                                       | 0                |                  |                            | 0                         |
| Derechos  |                  |                                       | 0                |                  |                            | 0                         |
| Productos <sup>1</sup>  |                  |                                       | 0                |                  |                            | 0                         |
| Aprovechamientos <sup>2</sup>   |                  |                                       | 0                |                  |                            | 0                         |
| Participaciones, Aportaciones, Convenios, Incentivos Derivados de la Colaboración Fiscal y Fondos Distintos de Aportaciones   |                  |                                       | 0                |                  |                            | 0                         |
| Transferencias, Asignaciones, Subsidios y Subvenciones, y Pensiones y Jubilaciones  |                  |                                       | 0                |                  |                            | 0                         |
| <b>Ingresos De los Entes Públicos de los Poderes Legislativo y Judicial, de los Órganos Autonomos y del Sector Paraestatal o Paramunicipal, así como de las Empresas Productivas del Estado</b> | <b>3,346,471</b> | <b>374,935</b>                        | <b>3,721,406</b> | <b>3,476,155</b> | <b>3,476,155</b>           | <b>129,684</b>            |
| Cuotas y Aportaciones de Seguridad Social   | 0                |                                       | 0                |                  |                            | 0                         |
| Productos <sup>1</sup>  | 0                |                                       | 0                |                  |                            | 0                         |
| Ingresos por ventas de Bienes, Prestación de Servicios y Otros Ingresos <sup>3</sup>  | 75,000           | 25,706                                | 100,706          | 100,706          | 100,706                    | 25,706                    |
| Transferencias, Asignaciones, Subsidios y Subvenciones, y Pensiones y Jubilaciones  | 3,271,471        | 349,229                               | 3,620,700        | 3,375,448        | 3,375,448                  | 103,977                   |
| <b>Ingresos derivados de Financiamiento</b>   | <b>0</b>         | <b>0</b>                              | <b>0</b>         | <b>0</b>         | <b>0</b>                   | <b>0</b>                  |
| Ingresos Derivados de Financiamientos   | 0                |                                       | 0                |                  |                            | 0                         |
| <b>Total</b>  | <b>3,346,471</b> | <b>374,935</b>                        | <b>3,721,406</b> | <b>3,476,155</b> | <b>3,476,155</b>           | <b>129,684</b>            |
|   |                  |                                       |                  |                  | <b>Ingresos Excedentes</b> | <b>129,683.62</b>         |

Ing. María Teresa Pizarro Franco  
Subdirectora de Operación y Contabilidad

Lic. J. Jesús Chávez González  
Coordinador General

<sup>1</sup> Incluye intereses que generan las cuentas bancarias de los entes públicos en productos.

<sup>2</sup> Incluye donativos en efectivo del Poder Ejecutivo, entre otros aprovechamientos.

<sup>3</sup> Se refiere a los ingresos propios obtenidos por los Poderes Legislativo y Judicial, los Organos Autónomos y las entidades de la administración pública paraestatal y paramunicipal, por sus actividades diversas no inherentes a su operación que general recursos y que no sean ingresos por venta de bienes o prestación de servicios, tales como donativos en efectivo, entre otros.





| Concepto<br>(c)   | Ingreso             |                                |                     |                     |                     | Diferencia (e)    |
|---|---------------------|--------------------------------|---------------------|---------------------|---------------------|-------------------|
|   | Estimado (d)        | Ampliaciones/<br>(Reducciones) | Modificado          | Devengado           | Recaudado           |                   |
| i4) Fondo de Compensación de Repecos-Intermedios  | -                   | -                              | -                   | -                   | -                   | -                 |
| i5) Otros Incentivos Económicos   | -                   | -                              | -                   | -                   | -                   | -                 |
| J. Transferencias y Asignaciones  | 3,271,471.00        | 349,228.69                     | 3,620,699.69        | 3,375,448.25        | 3,375,448.25        | 103,977.25        |
| K. Convenios  | -                   | -                              | -                   | -                   | -                   | -                 |
| k1) Otros Convenios y Subsidios   | -                   | -                              | -                   | -                   | -                   | -                 |
| L. Otros Ingresos de Libre Disposición (L=I1+I2)  | -                   | -                              | -                   | -                   | -                   | -                 |
| I1) Participaciones en Ingresos Locales   | -                   | -                              | -                   | -                   | -                   | -                 |
| I2) Otros Ingresos de Libre Disposición   | -                   | -                              | -                   | -                   | -                   | -                 |
| <b>I. Total de Ingresos de Libre Disposición<br/>(I=A+B+C+D+E+F+G+H+I+J+K+L)</b>  | <b>3,346,471.00</b> | <b>374,935.06</b>              | <b>3,721,406.06</b> | <b>3,476,154.62</b> | <b>3,476,154.62</b> | <b>129,683.62</b> |
| <b>Ingresos Excedentes de Ingresos de Libre Disposición</b>   |                     |                                |                     |                     |                     | 129,683.62        |
| <b>Transferencias Federales Etiquetadas</b>   |                     |                                |                     |                     |                     |                   |
| A. Aportaciones (A=a1+a2+a3+a4+a5+a6+a7+a8)   | -                   | -                              | -                   | -                   | -                   | -                 |
| a1) Fondo de Aportaciones para la Nómina Educativa y Gasto Operativo  | -                   | -                              | -                   | -                   | -                   | -                 |
| a2) Fondo de Aportaciones para los Servicios de Salud   | -                   | -                              | -                   | -                   | -                   | -                 |
| a3) Fondo de Aportaciones para la Infraestructura Social  | -                   | -                              | -                   | -                   | -                   | -                 |
| a4) Fondo de Aportaciones para el Fortalecimiento de los Municipios y de las Demarcaciones Territoriales del Distrito Federal | -                   | -                              | -                   | -                   | -                   | -                 |
| a5) Fondo de Aportaciones Múltiples   | -                   | -                              | -                   | -                   | -                   | -                 |
| a6) Fondo de Aportaciones para la Educación Tecnológica y de Adultos  | -                   | -                              | -                   | -                   | -                   | -                 |
| a7) Fondo de Aportaciones para la Seguridad Pública de los Estados y del Distrito Federal                                     | -                   | -                              | -                   | -                   | -                   | -                 |
| a8) Fondo de Aportaciones para el Fortalecimiento de las Entidades Federativas  | -                   | -                              | -                   | -                   | -                   | -                 |
| B. Convenios (B=b1+b2+b3+b4)  | -                   | -                              | -                   | -                   | -                   | -                 |
| b1) Convenios de Protección Social en Salud   | -                   | -                              | -                   | -                   | -                   | -                 |
| b2) Convenios de Descentralización  | -                   | -                              | -                   | -                   | -                   | -                 |
| b3) Convenios de Reasignación   | -                   | -                              | -                   | -                   | -                   | -                 |
| b4) Otros Convenios y Subsidios   | -                   | -                              | -                   | -                   | -                   | -                 |
| C. Fondos Distintos de Aportaciones (C=c1+c2)   | -                   | -                              | -                   | -                   | -                   | -                 |
| c1) Fondo para Entidades Federativas y Municipios Productores de Hidrocarburos  | -                   | -                              | -                   | -                   | -                   | -                 |

| Concepto<br>(c)   | Ingreso             |                                |                     |                     |                     | Diferencia (e)    |
|---|---------------------|--------------------------------|---------------------|---------------------|---------------------|-------------------|
|   | Estimado (d)        | Ampliaciones/<br>(Reducciones) | Modificado          | Devengado           | Recaudado           |                   |
| c2) Fondo Minero  | -                   | -                              | -                   | -                   | -                   | -                 |
| D. Transferencias, Asignaciones, Subsidios y Subvenciones, y Pensiones y Jubilaciones               | -                   | -                              | -                   | -                   | -                   | -                 |
| E. Otras Transferencias Federales Etiquetadas   | -                   | -                              | -                   | -                   | -                   | -                 |
| <b>II. Total de Transferencias Federales Etiquetadas (II = A + B + C + D + E)</b>                   | -                   | -                              | -                   | -                   | -                   | -                 |
| <b>III. Ingresos Derivados de Financiamientos (III = A)</b>   | -                   | -                              | -                   | -                   | -                   | -                 |
| A. Ingresos Derivados de Financiamientos  | -                   | -                              | -                   | -                   | -                   | -                 |
| <b>IV. Total de Ingresos (IV = I + II + III)</b>  | <b>3,346,471.00</b> | <b>374,935.06</b>              | <b>3,721,406.06</b> | <b>3,476,154.62</b> | <b>3,476,154.62</b> | <b>129,683.62</b> |
| <b>Datos Informativos</b>   |                     |                                |                     |                     |                     |                   |
| 1. Ingresos Derivados de Financiamientos con Fuente de Pago de Ingresos de Libre Disposición        | -                   | -                              | -                   | -                   | -                   | -                 |
| 2. Ingresos Derivados de Financiamientos con Fuente de Pago de Transferencias Federales Etiquetadas | -                   | -                              | -                   | -                   | -                   | -                 |
| <b>3. Ingresos Derivados de Financiamientos (3 = 1 + 2)</b>   | -                   | -                              | -                   | -                   | -                   | -                 |

---

Ing. María Teresa Pizarro Franco  
Subdirectora de Operación y Contabilidad

---

Lic. J. Jesús Chávez González  
Coordinador General

Servicio de Administración y Enajenación de Bienes de Entidades del Gobierno del Estado de Sonora

Conciliación entre los Ingresos Presupuestarios y Contables

CPCA-II-03

Del 01 de Enero al 31 de Diciembre de 2022

CUENTA PÚBLICA 2022

|  |  |                     |
|--|--|---------------------|
| <b>1. Total de Ingresos Presupuestarios</b>                                    |  | <b>3,476,154.62</b> |
| <b>2. Mas Ingresos contables No Presupuestarios</b>                            |  |                     |
|  |  | <b>0.00</b>         |
| Ingresos Financieros   |  |                     |
| Incremento por Variación de Inventarios  |  |                     |
| Disminución del Exceso de Estimaciones por Pérdida o Deterioro u Obsolescencia |  |                     |
| Disminución del Exceso de Provisiones  |  |                     |
| Otros Ingresos y Beneficios Varios   |  |                     |
| Otros Ingresos Contables No Presupuestarios                                    |  |                     |
| <b>3. Menos Ingresos Presupuestarios No Contables</b>                          |  |                     |
|  |  | <b>0.00</b>         |
| Aprovechamientos Patrimoniales   |  |                     |
| Ingresos Derivados de Financiamientos  |  |                     |
| <b>Otros Ingresos Presupuestarios No Contables</b>                             |  |                     |
| <b>4. Total de Ingresos Contables (4= 1 + 2 - 3)</b>                           |  | <b>3,476,154.62</b> |

1. Se deberán incluir los Ingresos Contables No Presupuestarios que no se regularizaron presupuestariamente durante el ejercicio

2. Los Ingresos Financieros y otros ingresos se regularizarán presupuestariamente de acuerdo a la legislación aplicable

Ing. María Teresa Pizarro Franco  
Subdirectora de Operación y Contabilidad

Lic. J. Jesús Chávez González  
Coordinador General



| Ejercicio del Presupuesto por<br>Capítulo del Gasto           | Egresos<br>Aprobado Anual<br>(1) | Ampliaciones/<br>(Reducciones)<br>(2) | Egresos<br>Modificado<br>Anual<br>(3=1+2) | Egresos<br>Devengado<br>Acumulado<br>(4) | Egresos Pagado<br>Acumulado<br>(5) | Subejercicio<br>(6 = 3 - 4) |
|---|----------------------------------|---------------------------------------|---|--|------------------------------------|-----------------------------|
| Compra de Títulos y Valores                                   |                                  |                                       | 0   |  |                                    | 0                           |
| Concesión de Préstamos  |                                  |                                       | 0   |  |                                    | 0                           |
| Inversiones en Fideicomisos, Mandatos y Otros Análogos        |                                  |                                       | 0   |  |                                    | 0                           |
| Otras Inversiones Financieras                                 |                                  |                                       | 0   |  |                                    | 0                           |
| Provisiones para Contingencias y Otras Erogaciones Especiales |                                  |                                       | 0   |  |                                    | 0                           |
| Participaciones y Aportaciones                                | 0                                | 0                                     | 0   | 0  | 0                                  | 0                           |
| Participaciones   |                                  |                                       | 0   |  |                                    | 0                           |
| Aportaciones  |                                  |                                       | 0   |  |                                    | 0                           |
| Convenios   |                                  |                                       | 0   |  |                                    | 0                           |
| Deuda Pública   | 0                                | 0                                     | 0   | 0  | 0                                  | 0                           |
| Amortización de la Deuda Pública                              |                                  |                                       | 0   |  |                                    | 0                           |
| Intereses de la Deuda Pública                                 |                                  |                                       | 0   |  |                                    | 0                           |
| Comisiones de la Deuda Pública                                |                                  |                                       | 0   |  |                                    | 0                           |
| Gastos de la Deuda Pública                                    |                                  |                                       | 0   |  |                                    | 0                           |
| Costo por Coberturas  |                                  |                                       | 0   |  |                                    | 0                           |
| Apoyos Financieros  |                                  |                                       | 0   |  |                                    | 0                           |
| Adeudos de Ejercicios Fiscales Anteriores (Adefas)            |                                  |                                       | 0   |  |                                    | 0                           |
| <b>Total del Gasto</b>  | <b>3,346,471</b>                 | <b>367,404</b>                        | <b>3,713,875</b>                          | <b>3,447,127</b>                         | <b>3,440,908</b>                   | <b>266,748</b>              |

Ing. María Teresa Pizarro Franco  
Subdirectora de Operación y Contabilidad

Lic. J. Jesús Chávez González  
Coordinador General

## Servicio de Administración y Enajenación de Bienes de Entidades del Gobierno del Estado de Sonora

CPCA-II-05

Estado Analítico del Ejercicio del Presupuesto de Egresos Detallado - LDF

Clasificación por Objeto del Gasto (Capítulo y Concepto)

Del 01 de Enero al 31 de Diciembre de 2022

CUENTA PÚBLICA 2022

(PESOS)

| Concepto (c)  | Egresos          |                                |                 |               |               | Subejercicio (e) |
|---|------------------|--------------------------------|-----------------|---------------|---------------|------------------|
|   | Aprobado (d)     | Ampliaciones/<br>(Reducciones) | Modificado      | Devengado     | Pagado        |                  |
| <b>I. Gasto No Etiquetado (I=A+B+C+D+E+F+G+H+I)</b>   | <b>75,000.00</b> | <b>65,030.97</b>               | <b>9,969.03</b> | <b>239.99</b> | <b>239.99</b> | <b>9,729.04</b>  |
| <b>A. Servicios Personales (A=a1+a2+a3+a4+a5+a6+a7)</b>   | -                | -                              | -               | -             | -             | -                |
| a1) Remuneraciones al Personal de Carácter Permanente   | -                | -                              | -               | -             | -             | -                |
| a2) Remuneraciones al Personal de Carácter Transitorio  | -                | -                              | -               | -             | -             | -                |
| a3) Remuneraciones Adicionales y Especiales   | -                | -                              | -               | -             | -             | -                |
| a4) Seguridad Social  | -                | -                              | -               | -             | -             | -                |
| a5) Otras Prestaciones Sociales y Económicas  | -                | -                              | -               | -             | -             | -                |
| a6) Previsiones   | -                | -                              | -               | -             | -             | -                |
| a7) Pago de Estímulos a Servidores Públicos   | -                | -                              | -               | -             | -             | -                |
| <b>B. Materiales y Suministros (B=b1+b2+b3+b4+b5+b6+b7+b8+b9)</b>                               | <b>37,500.00</b> | <b>27,530.97</b>               | <b>9,969.03</b> | <b>239.99</b> | <b>239.99</b> | <b>9,729.04</b>  |
| b1) Materiales de Administración, Emisión de Documentos y Artículos Oficiales                   | -                | -                              | -               | -             | -             | -                |
| b2) Alimentos y Utensilios  | -                | -                              | -               | -             | -             | -                |
| b3) Materias Primas y Materiales de Producción y Comercialización                               | -                | -                              | -               | -             | -             | -                |
| b4) Materiales y Artículos de Construcción y de Reparación                                      | -                | -                              | -               | -             | -             | -                |
| b5) Productos Químicos, Farmacéuticos y de Laboratorio  | -                | -                              | -               | -             | -             | -                |
| b6) Combustibles, Lubricantes y Aditivos  | 18,750.00        | 14,760.01                      | 3,989.99        | 239.99        | 239.99        | 3,750.00         |
| b7) Vestuario, Blancos, Prendas de Protección y Artículos Deportivos                            | -                | -                              | -               | -             | -             | -                |
| b8) Materiales y Suministros Para Seguridad   | -                | -                              | -               | -             | -             | -                |
| b9) Herramientas, Refacciones y Accesorios Menores  | 18,750.00        | 12,770.96                      | 5,979.04        | -             | -             | 5,979.04         |
| <b>C. Servicios Generales (C=c1+c2+c3+c4+c5+c6+c7+c8+c9)</b>                                    | <b>37,500.00</b> | <b>37,500.00</b>               | -               | -             | -             | -                |
| c1) Servicios Básicos   | -                | -                              | -               | -             | -             | -                |
| c2) Servicios de Arrendamiento  | 37,500.00        | 37,500.00                      | -               | -             | -             | -                |
| c3) Servicios Profesionales, Científicos, Técnicos y Otros Servicios                            | -                | -                              | -               | -             | -             | -                |
| c4) Servicios Financieros, Bancarios y Comerciales  | -                | -                              | -               | -             | -             | -                |
| c5) Servicios de Instalación, Reparación, Mantenimiento y Conservación                          | -                | -                              | -               | -             | -             | -                |
| c6) Servicios de Comunicación Social y Publicidad   | -                | -                              | -               | -             | -             | -                |
| c7) Servicios de Traslado y Viáticos  | -                | -                              | -               | -             | -             | -                |
| c8) Servicios Oficiales   | -                | -                              | -               | -             | -             | -                |
| c9) Otros Servicios Generales   | -                | -                              | -               | -             | -             | -                |
| <b>D. Transferencias, Asignaciones, Subsidios y Otras Ayudas (D=d1+d2+d3+d4+d5+d6+d7+d8+d9)</b> | -                | -                              | -               | -             | -             | -                |
| d1) Transferencias Internas y Asignaciones al Sector Público                                    | -                | -                              | -               | -             | -             | -                |
| d2) Transferencias al Resto del Sector Público  | -                | -                              | -               | -             | -             | -                |
| d3) Subsidios y Subvenciones  | -                | -                              | -               | -             | -             | -                |
| d4) Ayudas Sociales   | -                | -                              | -               | -             | -             | -                |
| d5) Pensiones y Jubilaciones  | -                | -                              | -               | -             | -             | -                |
| d6) Transferencias a Fideicomisos, Mandatos y Otros Análogos                                    | -                | -                              | -               | -             | -             | -                |
| d7) Transferencias a la Seguridad Social  | -                | -                              | -               | -             | -             | -                |
| d8) Donativos   | -                | -                              | -               | -             | -             | -                |
| d9) Transferencias al Exterior  | -                | -                              | -               | -             | -             | -                |
| <b>E. Bienes Muebles, Inmuebles e Intangibles (E=e1+e2+e3+e4+e5+e6+e7+e8+e9)</b>                | -                | -                              | -               | -             | -             | -                |
| e1) Mobiliario y Equipo de Administración   | -                | -                              | -               | -             | -             | -                |
| e2) Mobiliario y Equipo Educativo y Recreativo  | -                | -                              | -               | -             | -             | -                |
| e3) Equipo e Instrumental Médico y de Laboratorio   | -                | -                              | -               | -             | -             | -                |
| e4) Vehículos y Equipo de Transporte  | -                | -                              | -               | -             | -             | -                |
| e5) Equipo de Defensa y Seguridad   | -                | -                              | -               | -             | -             | -                |
| e6) Maquinaria, Otros Equipos y Herramientas  | -                | -                              | -               | -             | -             | -                |
| e7) Activos Biológicos  | -                | -                              | -               | -             | -             | -                |
| e8) Bienes Inmuebles  | -                | -                              | -               | -             | -             | -                |
| e9) Activos Intangibles   | -                | -                              | -               | -             | -             | -                |
| <b>F. Inversión Pública (F=f1+f2+f3)</b>  | -                | -                              | -               | -             | -             | -                |
| f1) Obra Pública en Bienes de Dominio Público   | -                | -                              | -               | -             | -             | -                |
| f2) Obra Pública en Bienes Propios  | -                | -                              | -               | -             | -             | -                |
| f3) Proyectos Productivos y Acciones de Fomento   | -                | -                              | -               | -             | -             | -                |
| <b>G. Inversiones Financieras y Otras Provisiones (G=g1+g2+g3+g4+g5+g6+g7)</b>                  | -                | -                              | -               | -             | -             | -                |
| g1) Inversiones Para el Fomento de Actividades Productivas                                      | -                | -                              | -               | -             | -             | -                |
| g2) Acciones y Participaciones de Capital   | -                | -                              | -               | -             | -             | -                |
| g3) Compra de Títulos y Valores   | -                | -                              | -               | -             | -             | -                |
| g4) Concesión de Préstamos  | -                | -                              | -               | -             | -             | -                |
| g5) Inversiones en Fideicomisos, Mandatos y Otros Análogos                                      | -                | -                              | -               | -             | -             | -                |
| Fideicomiso de Desastres Naturales (Informativo)  | -                | -                              | -               | -             | -             | -                |
| g6) Otras Inversiones Financieras   | -                | -                              | -               | -             | -             | -                |
| g7) Provisiones para Contingencias y Otras Erogaciones Especiales                               | -                | -                              | -               | -             | -             | -                |
| <b>H. Participaciones y Aportaciones (H=h1+h2+h3)</b>   | -                | -                              | -               | -             | -             | -                |
| h1) Participaciones   | -                | -                              | -               | -             | -             | -                |

| Concepto (c)   | Egresos             |                                |                     |                     |                     | Subejercicio (e)  |
|--|---------------------|--------------------------------|---------------------|---------------------|---------------------|-------------------|
|  | Aprobado (d)        | Ampliaciones/<br>(Reducciones) | Modificado          | Devengado           | Pagado              |                   |
| h2) Aportaciones   |                     |                                | -                   |                     |                     | -                 |
| h3) Convenios  |                     |                                | -                   |                     |                     | -                 |
| I. Deuda Pública (I=I+I2+I3+I4+I5+I6+I7)   | -                   | -                              | -                   | -                   | -                   | -                 |
| i1) Amortización de la Deuda Pública   |                     |                                | -                   |                     |                     | -                 |
| i2) Intereses de la Deuda Pública  |                     |                                | -                   |                     |                     | -                 |
| i3) Comisiones de la Deuda Pública   |                     |                                | -                   |                     |                     | -                 |
| i4) Gastos de la Deuda Pública   |                     |                                | -                   |                     |                     | -                 |
| i5) Costo por Coberturas   |                     |                                | -                   |                     |                     | -                 |
| i6) Apoyos Financieros   |                     |                                | -                   |                     |                     | -                 |
| i7) Adeudos de Ejercicios Fiscales Anteriores (ADEFAS)                                   |                     |                                | -                   |                     |                     | -                 |
| <b>II. Gasto Etiquetado (II=A+B+C+D+E+F+G+H+I)</b>                                       | <b>3,271,471.00</b> | <b>432,435.07</b>              | <b>3,703,906.07</b> | <b>3,446,887.14</b> | <b>3,440,668.00</b> | <b>257,018.93</b> |
| A. Servicios Personales (A=a1+a2+a3+a4+a5+a6+a7)   | 2,901,471.00        | 349,228.69                     | 3,250,699.69        | 3,011,948.24        | 3,005,729.10        | 238,751.45        |
| a1) Remuneraciones al Personal de Carácter Permanente                                    | 1,998,561.13        | 131,908.39                     | 1,866,652.74        | 1,703,620.31        | 1,703,620.31        | 163,032.43        |
| a2) Remuneraciones al Personal de Carácter Transitorio                                   |                     |                                | -                   |                     |                     | -                 |
| a3) Remuneraciones Adicionales y Especiales  | 106,818.02          | 227,652.57                     | 334,470.59          | 323,643.36          | 317,424.22          | 10,827.23         |
| a4) Seguridad Social   | 611,319.85          | 3,404.34                       | 614,724.19          | 554,669.82          | 554,669.82          | 60,054.37         |
| a5) Otras Prestaciones Sociales y Económicas   | 75,984.00           | 354,030.75                     | 430,014.75          | 430,014.75          | 430,014.75          | -                 |
| a6) Previsiones  | 108,788.00          | 103,950.58                     | 4,837.42            | -                   | -                   | 4,837.42          |
| a7) Pago de Estímulos a Servidores Públicos  |                     |                                | -                   |                     |                     | -                 |
| B. Materiales y Suministros (B=b1+b2+b3+b4+b5+b6+b7+b8+b9)                               | 70,000.00           | 451.72                         | 70,451.72           | 52,184.24           | 52,184.24           | 18,267.48         |
| b1) Materiales de Administración, Emisión de Documentos y Artículos Oficiales            | 40,710.30           | 13,703.99                      | 27,006.31           | 15,585.69           | 15,585.69           | 11,420.62         |
| b2) Alimentos y Utensilios   | 12,233.70           | 251.37                         | 11,982.33           | 8,790.91            | 8,790.91            | 3,191.42          |
| b3) Materias Primas y Materiales de Producción y Comercialización                        |                     |                                | -                   |                     |                     | -                 |
| b4) Materiales y Artículos de Construcción y de Reparación                               | 600.00              | 503.99                         | 1,103.99            | 1,103.99            | 1,103.99            | -                 |
| b5) Productos Químicos, Farmacéuticos y de Laboratorio                                   | 756.00              | -                              | 756.00              | 241.45              | 241.45              | 514.55            |
| b6) Combustibles, Lubricantes y Aditivos   | 9,450.00            | 15,214.80                      | 24,664.80           | 23,635.71           | 23,635.71           | 1,029.09          |
| b7) Vestuario, Blancos, Prendas de Protección y Artículos Deportivos                     |                     |                                | -                   |                     |                     | -                 |
| b8) Materiales y Suministros Para Seguridad  |                     |                                | -                   |                     |                     | -                 |
| b9) Herramientas, Refacciones y Accesorios Menores                                       | 6,250.00            | 1,311.71                       | 4,938.29            | 2,826.49            | 2,826.49            | 2,111.80          |
| C. Servicios Generales (C=c1+c2+c3+c4+c5+c6+c7+c8+c9)                                    | 300,000.00          | 82,754.66                      | 382,754.66          | 382,754.66          | 382,754.66          | -                 |
| c1) Servicios Básicos  | 36,854.00           | 2,602.00                       | 34,252.00           | 34,252.00           | 34,252.00           | -                 |
| c2) Servicios de Arrendamiento   | 184,503.00          | 47,877.48                      | 232,380.48          | 232,380.48          | 232,380.48          | -                 |
| c3) Servicios Profesionales, Científicos, Técnicos y Otros Servicios                     |                     |                                | -                   |                     |                     | -                 |
| c4) Servicios Financieros, Bancarios y Comerciales                                       | 19,882.00           | 11,784.60                      | 8,097.40            | 8,097.40            | 8,097.40            | -                 |
| c5) Servicios de Instalación, Reparación, Mantenimiento y Conservación                   | 12,000.00           | 15,527.80                      | 27,527.80           | 27,527.80           | 27,527.80           | -                 |
| c6) Servicios de Comunicación Social y Publicidad  |                     |                                | -                   |                     |                     | -                 |
| c7) Servicios de Traslado y Viáticos   |                     |                                | -                   |                     |                     | -                 |
| c8) Servicios Oficiales  |                     |                                | -                   |                     |                     | -                 |
| c9) Otros Servicios Generales  | 46,761.00           | 33,735.98                      | 80,496.98           | 80,496.98           | 80,496.98           | -                 |
| D. Transferencias, Asignaciones, Subsidios y Otras Ayudas (D=d1+d2+d3+d4+d5+d6+d7+d8+d9) | -                   | -                              | -                   | -                   | -                   | -                 |
| d1) Transferencias Internas y Asignaciones al Sector Público                             |                     |                                | -                   |                     |                     | -                 |
| d2) Transferencias al Resto del Sector Público   |                     |                                | -                   |                     |                     | -                 |
| d3) Subsidios y Subvenciones   |                     |                                | -                   |                     |                     | -                 |
| d4) Ayudas Sociales  |                     |                                | -                   |                     |                     | -                 |
| d5) Pensiones y Jubilaciones   |                     |                                | -                   |                     |                     | -                 |
| d6) Transferencias a Fideicomisos, Mandatos y Otros Análogos                             |                     |                                | -                   |                     |                     | -                 |
| d7) Transferencias a la Seguridad Social   |                     |                                | -                   |                     |                     | -                 |
| d8) Donativos  |                     |                                | -                   |                     |                     | -                 |
| d9) Transferencias al Exterior   |                     |                                | -                   |                     |                     | -                 |
| E. Bienes Muebles, Inmuebles e Intangibles (E=e1+e2+e3+e4+e5+e6+e7+e8+e9)                | -                   | -                              | -                   | -                   | -                   | -                 |
| e1) Mobiliario y Equipo de Administración  |                     |                                | -                   |                     |                     | -                 |
| e2) Mobiliario y Equipo Educativo y Recreativo   |                     |                                | -                   |                     |                     | -                 |
| e3) Equipo e Instrumental Médico y de Laboratorio  |                     |                                | -                   |                     |                     | -                 |
| e4) Vehículos y Equipo de Transporte   |                     |                                | -                   |                     |                     | -                 |
| e5) Equipo de Defensa y Seguridad  |                     |                                | -                   |                     |                     | -                 |
| e6) Maquinaria, Otros Equipos y Herramientas   |                     |                                | -                   |                     |                     | -                 |
| e7) Activos Biológicos   |                     |                                | -                   |                     |                     | -                 |
| e8) Bienes Inmuebles   |                     |                                | -                   |                     |                     | -                 |
| e9) Activos Intangibles  |                     |                                | -                   |                     |                     | -                 |
| F. Inversión Pública (F=f1+f2+f3)  | -                   | -                              | -                   | -                   | -                   | -                 |
| f1) Obra Pública en Bienes de Dominio Público  |                     |                                | -                   |                     |                     | -                 |
| f2) Obra Pública en Bienes Propios   |                     |                                | -                   |                     |                     | -                 |
| f3) Proyectos Productivos y Acciones de Fomento  |                     |                                | -                   |                     |                     | -                 |
| G. Inversiones Financieras y Otras Provisiones (G=g1+g2+g3+g4+g5+g6+g7)                  | -                   | -                              | -                   | -                   | -                   | -                 |
| g1) Inversiones Para el Fomento de Actividades Productivas                               |                     |                                | -                   |                     |                     | -                 |
| g2) Acciones y Participaciones de Capital  |                     |                                | -                   |                     |                     | -                 |
| g3) Compra de Títulos y Valores  |                     |                                | -                   |                     |                     | -                 |
| g4) Concesión de Préstamos   |                     |                                | -                   |                     |                     | -                 |
| g5) Inversiones en Fideicomisos, Mandatos y Otros Análogos                               |                     |                                | -                   |                     |                     | -                 |



| Concepto (c)  | Egresos      |                                |              |              |              | Subejercicio (e) |
|---|--------------|--------------------------------|--------------|--------------|--------------|------------------|
|   | Aprobado (d) | Ampliaciones/<br>(Reducciones) | Modificado   | Devengado    | Pagado       |                  |
| Fideicomiso de Desastres Naturales (Informativo)                  |              |                                | -            |              |              | -                |
| g6) Otras Inversiones Financieras                                 |              |                                | -            |              |              | -                |
| g7) Provisiones para Contingencias y Otras Erogaciones Especiales |              |                                | -            |              |              | -                |
| H. Participaciones y Aportaciones (H=h1+h2+h3)                    | -            | -                              | -            | -            | -            | -                |
| h1) Participaciones   |              |                                | -            |              |              | -                |
| h2) Aportaciones  |              |                                | -            |              |              | -                |
| h3) Convenios   |              |                                | -            |              |              | -                |
| I. Deuda Pública (I=i1+i2+i3+i4+i5+i6+i7)                         | -            | -                              | -            | -            | -            | -                |
| i1) Amortización de la Deuda Pública                              |              |                                | -            |              |              | -                |
| i2) Intereses de la Deuda Pública                                 |              |                                | -            |              |              | -                |
| i3) Comisiones de la Deuda Pública                                |              |                                | -            |              |              | -                |
| i4) Gastos de la Deuda Pública                                    |              |                                | -            |              |              | -                |
| i5) Costo por Coberturas  |              |                                | -            |              |              | -                |
| i6) Apoyos Financieros  |              |                                | -            |              |              | -                |
| i7) Adeudos de Ejercicios Fiscales Anteriores (ADEFAS)            |              |                                | -            |              |              | -                |
| III. Total de Egresos (III = I + II)                              | 3,346,471.00 | 367,404.10                     | 3,713,875.10 | 3,447,127.13 | 3,440,907.99 | 266,747.97       |

Ing. María Teresa Pizarro Franco  
Subdirectora de Operación y Contabilidad

Lic. J. Jesús Chávez González  
Coordinador General

**Servicio de Administración y Enajenación de Bienes de Entidades del Gobierno del Estado de Sonora**  
**Estado Analítico del Ejercicio Presupuesto de Egresos**  
**Clasificación Económica (por Tipo de Gasto)**  
**Del 01 de Enero al 31 de Diciembre de 2022**

**CPCA-II-06**

**CUENTA PÚBLICA 2022**

| Concepto   | Egresos<br>Aprobado Anual<br>(1) | Ampliaciones/<br>(Reducciones)<br>(2) | Egresos<br>Modificado<br>Anual<br>(3=1+2) | Egresos<br>Devengado<br>Acumulado<br>(4) | Egresos Pagado<br>Acumulado<br>(5) | Subejercicio<br>( 6 = 3 - 4 ) |
|--|----------------------------------|---------------------------------------|---|--|------------------------------------|-------------------------------|
| Gasto Corriente                                    | 3,346,471                        | 367,404                               | 3,713,875                                 | 3,447,127                                | 3,440,908                          | 266,748                       |
| Gasto de Capital                                   |                                  |                                       | 0   |  |                                    | 0                             |
| Amortización del la Deuda y Disminución de Pasivos |                                  |                                       | 0   |  |                                    | 0                             |
| Pensiones y Jubilaciones                           |                                  |                                       | 0   |  |                                    | 0                             |
| Participaciones                                    |                                  |                                       | 0   |  |                                    | 0                             |
| <b>Total del Gasto</b>                             | <b>3,346,471</b>                 | <b>367,404</b>                        | <b>3,713,875</b>                          | <b>3,447,127</b>                         | <b>3,440,908</b>                   | <b>266,748</b>                |

---

Ing. María Teresa Pizarro Franco  
Subdirectora de Operación y Contabilidad

---

Lic. J. Jesús Chávez González  
Coordinador General

Servicio de Administración y Enajenación de Bienes de Entidades del Gobierno del Estado de Sonora  
 Estado Analítico del Ejercicio Presupuesto de Egresos  
 Clasificación Administrativa (Por Unidad Administrativa)  
 Del 01 de Enero al 31 de Diciembre de 2022

CPCA-II-07

**CUENTA PÚBLICA 2022**

| Clasificación Administrativa (Por Unidad Administrativa) | Egresos Aprobado Anual<br>(1) | Ampliaciones/<br>(Reducciones)<br>(2) | Egresos Modificado Anual<br>(3=1+2) | Egresos Devengado Acumulado<br>(4) | Egresos Pagado Acumulado<br>(5) | Subejercicio<br>(6 = 3 - 4) |
|--|-------------------------------|---------------------------------------|-------------------------------------|------------------------------------|---------------------------------|-----------------------------|
| Coordinación General                                     | 1,193,138                     | 136,732                               | 1,329,870                           | 1,084,753                          | 1,081,148                       | 245,116                     |
| Dirección de Finanzas y Contabilidad                     | 1,533,868                     | 104,609                               | 1,638,476                           | 1,626,880                          | 1,626,880                       | 11,596                      |
| Subdirección Jurídica                                    | 619,465                       | 126,064                               | 745,529                             | 735,494                            | 732,880                         | 10,035                      |
| <b>Total del Gasto</b>                                   | <b>3,346,471</b>              | <b>367,404</b>                        | <b>3,713,875</b>                    | <b>3,447,127</b>                   | <b>3,440,908</b>                | <b>266,748</b>              |

\_\_\_\_\_  
 Ing. María Teresa Pizarro Franco  
 Subdirectora de Operación y Contabilidad

\_\_\_\_\_  
 Lic. J. Jesús Chávez González  
 Coordinador General

**Servicio de Administración y Enajenación de Bienes de Entidades del Gobierno del Estado de Sonora**

Estado Analítico del Ejercicio del Presupuesto de Egresos Detallado - LDF

**CPCA-II-08**

Clasificación Administrativa

Del 01 de Enero al 31 de Diciembre de 2022

(PESOS)

**CUENTA PÚBLICA 2022**

| Concepto (c)                                | Egresos      |                                |              |              |              | Subejercicio (e) |            |
|---|--------------|--------------------------------|--------------|--------------|--------------|------------------|------------|
|   | Aprobado (d) | Ampliaciones/<br>(Reducciones) | Modificado   | Devengado    | Pagado       |                  |            |
| <b>I. Gasto No Etiquetado</b>               |              |                                |              |              |              |                  |            |
| <b>(I=A+B+C+D+E+F+G+H)</b>                  | 75,000.00    | -                              | 65,030.97    | 9,969.03     | 239.99       | 239.99           | 9,729.04   |
| A. Coordinación General                     | 15,000.00    | -                              | 7,500.00     | 7,500.00     | -            | -                | 7,500.00   |
| B. Dirección de Contabilidad y Finanzas     | 45,000.00    | -                              | 44,760.01    | 239.99       | 239.99       | 239.99           | 0.00       |
| C. Subdirección Jurídica                    | 15,000.00    | -                              | 12,770.96    | 2,229.04     | -            | -                | 2,229.04   |
| <b>II. Gasto Etiquetado</b>                 |              |                                |              |              |              |                  |            |
| <b>(II=A+B+C+D+E+F+G+H)</b>                 | 3,271,471.00 | 432,435.07                     | 3,703,906.07 | 3,446,887.14 | 3,440,668.00 | 3,440,668.00     | 257,018.93 |
| A. Coordinación General                     | 1,178,137.97 | 144,231.59                     | 1,322,369.56 | 1,084,753.15 | 1,081,148.07 | 1,081,148.07     | 237,616.41 |
| B. Dirección de Contabilidad y Finanzas     | 1,488,867.71 | 149,368.70                     | 1,638,236.41 | 1,626,640.30 | 1,626,640.30 | 1,626,640.30     | 11,596.11  |
| C. Subdirección Jurídica                    | 604,465.32   | 138,834.78                     | 743,300.10   | 735,493.69   | 732,879.63   | 732,879.63       | 7,806.41   |
| <b>III. Total de Egresos (III = I + II)</b> | 3,346,471.00 | 367,404.10                     | 3,713,875.10 | 3,447,127.13 | 3,440,907.99 | 3,440,907.99     | 266,747.97 |

Ing. María Teresa Pizarro Franco  
Subdirectora de Operación y Contabilidad

Lic. J. Jesús Chávez González  
Coordinador General

Servicio de Administración y Enajenación de Bienes de Entidades del Gobierno del Estado de Sonora **CPCA-II-09**

Estado Analítico del Ejercicio Presupuesto de Egresos

Clasificación Administrativa (Por Poderes)

Del 01 de Enero al 31 de Diciembre de 2022

**CUENTA PÚBLICA 2022**

| Clasificación Administrativa (Por Poderes) | Egresos Aprobado Anual<br>(1) | Ampliaciones/<br>(Reducciones)<br>(2) | Egresos Modificado Anual<br>(3=1+2) | Egresos Devengado Acumulado<br>(4) | Egresos Pagado Acumulado<br>(5) | Subejercicio<br>(6 = 3 - 4) |
|--|-------------------------------|---------------------------------------|-------------------------------------|------------------------------------|---------------------------------|-----------------------------|
| Poder Ejecutivo                            | 3,346,471                     | 367,404                               | 3,713,875                           | 3,447,127                          | 3,440,908                       | 266,748                     |
| Poder Legislativo                          |                               |                                       | 0                                   |                                    |                                 | 0                           |
| Poder Judicial                             |                               |                                       | 0                                   |                                    |                                 | 0                           |
| Órganos Autónomos                          |                               |                                       | 0                                   |                                    |                                 | 0                           |
| <b>Total del Gasto</b>                     | <b>3,346,471</b>              | <b>367,404</b>                        | <b>3,713,875</b>                    | <b>3,447,127</b>                   | <b>3,440,908</b>                | <b>266,748</b>              |

Ing. María Teresa Pizarro Franco  
Subdirectora de Operación y Contabilidad

Lic. J. Jesús Chávez González  
Coordinador General

**Servicio de Administración y Enajenación de Bienes de Entidades del Gobierno del Estado de Sonora**  
**Estado Analítico del Ejercicio Presupuesto de Egresos**  
**Clasificación Administrativa (Por Tipo de Organismos o Entidad Paraestatal)**  
**Del 01 de Enero al 31 de Diciembre de 2022**

**CPCA-II-10**

**CUENTA PÚBLICA 2022**

| Concepto  | Egresos Aprobado Anual<br>(1) | Ampliaciones/<br>(Reducciones)<br>(2) | Egresos Modificado Anual<br>(3=1+2) | Egresos Devengado Acumulado<br>(4) | Egresos Pagado Acumulado<br>(5) | Subejercicio<br>(6 = 3 - 4) |
|---|-------------------------------|---------------------------------------|-------------------------------------|------------------------------------|---------------------------------|-----------------------------|
| Entidades Paraestatales y Fideicomisos No Empresariales y No Financieros                              | 3,346,471                     | 367,404                               | 3,713,875                           | 3,447,127                          | 3,440,908                       | 266,748                     |
| Instituciones Públicas de la Seguridad Social   |                               |                                       | 0                                   |                                    |                                 | 0                           |
| Entidades Paraestatales Empresariales No Financieras con Participación Estatal Mayoritaria            |                               |                                       | 0                                   |                                    |                                 | 0                           |
| Fideicomisos Empresariales No Financieros con Participación Estatal Mayoritaria                       |                               |                                       | 0                                   |                                    |                                 | 0                           |
| Entidades Paraestatales Empresariales Financieras Monetarias con Participación Estatal Mayoritaria    |                               |                                       | 0                                   |                                    |                                 | 0                           |
| Entidades Paraestatales Empresariales Financieras No Monetarias con Participación Estatal Mayoritaria |                               |                                       | 0                                   |                                    |                                 | 0                           |
| Fideicomisos Financieros Públicos con Participación Estatal Mayoritaria                               |                               |                                       | 0                                   |                                    |                                 | 0                           |
| <b>Total del Gasto</b>  | <b>3,346,471</b>              | <b>367,404</b>                        | <b>3,713,875</b>                    | <b>3,447,127</b>                   | <b>3,440,908</b>                | <b>266,748</b>              |

\_\_\_\_\_  
 Ing. María Teresa Pizarro Franco  
 Subdirectora de Operación y Contabilidad

\_\_\_\_\_  
 Lic. J. Jesús Chávez González  
 Coordinador General

Servicio de Administración y Enajenación de Bienes de Entidades del Gobierno del Estado de Sonora

Estado Analítico del Ejercicio Presupuesto de Egresos

Clasificación Funcional (Finalidad y Función)

Del 01 de Enero al 31 de Diciembre de 2022

CPCA-II-11

CUENTA PÚBLICA 2022

| Concepto  | Egresos Aprobado Anual<br>(1) | Ampliaciones/<br>(Reducciones)<br>(2) | Egresos Modificado Anual<br>(3=1+2) | Egresos Devengado Acumulado<br>(4) | Egresos Pagado Acumulado<br>(5) | Subejercicio<br>(6 = 3 - 4) |
|---|-------------------------------|---------------------------------------|-------------------------------------|------------------------------------|---------------------------------|-----------------------------|
| <b>Gobierno</b>   | <b>3,346,471</b>              | <b>367,404</b>                        | <b>3,713,875</b>                    | <b>3,447,127</b>                   | <b>3,440,908</b>                | <b>266,748</b>              |
| Legislación   | 3,346,471                     | 367,404                               | 3,713,875                           | 3,447,127                          | 3,440,908                       | 266,748                     |
| Justicia  |                               |                                       | 0                                   |                                    |                                 | 0                           |
| Coordinación de la Política de Gobierno   |                               |                                       | 0                                   |                                    |                                 | 0                           |
| Relaciones Exteriores   |                               |                                       | 0                                   |                                    |                                 | 0                           |
| Asuntos Financieros y Hacendarios   |                               |                                       | 0                                   |                                    |                                 | 0                           |
| Seguridad Nacional  |                               |                                       | 0                                   |                                    |                                 | 0                           |
| Asuntos de Orden Público y Seguridad Interior   |                               |                                       | 0                                   |                                    |                                 | 0                           |
| Otros Servicios Generales   |                               |                                       | 0                                   |                                    |                                 | 0                           |
| <b>Desarrollo Social</b>  | <b>0</b>                      | <b>0</b>                              | <b>0</b>                            | <b>0</b>                           | <b>0</b>                        | <b>0</b>                    |
| Protección Ambiental  |                               |                                       | 0                                   |                                    |                                 | 0                           |
| Viviendas y Servicios a la Comunidad  |                               |                                       | 0                                   |                                    |                                 | 0                           |
| Salud   |                               |                                       | 0                                   |                                    |                                 | 0                           |
| Recreación, Cultura y Otras Manifestaciones Sociales  |                               |                                       | 0                                   |                                    |                                 | 0                           |
| Educación   |                               |                                       | 0                                   |                                    |                                 | 0                           |
| Protección Social   |                               |                                       | 0                                   |                                    |                                 | 0                           |
| Otros Asuntos Sociales  |                               |                                       | 0                                   |                                    |                                 | 0                           |
| <b>Desarrollo Económico</b>   | <b>0</b>                      | <b>0</b>                              | <b>0</b>                            | <b>0</b>                           | <b>0</b>                        | <b>0</b>                    |
| Asuntos Económicos, Comerciales y Laborales en General  |                               |                                       | 0                                   |                                    |                                 | 0                           |
| Agropecuaria, Silvicultura, Pesca y Caza  |                               |                                       | 0                                   |                                    |                                 | 0                           |
| Combustibles y Energía  |                               |                                       | 0                                   |                                    |                                 | 0                           |
| Minería, Manufacturas y Construcción  |                               |                                       | 0                                   |                                    |                                 | 0                           |
| Transporte  |                               |                                       | 0                                   |                                    |                                 | 0                           |
| Comunicaciones  |                               |                                       | 0                                   |                                    |                                 | 0                           |
| Turismo   |                               |                                       | 0                                   |                                    |                                 | 0                           |
| Ciencia, Tecnología e Innovación  |                               |                                       | 0                                   |                                    |                                 | 0                           |
| Otras Industrias y Otros Asuntos Económicos   |                               |                                       | 0                                   |                                    |                                 | 0                           |
| <b>Otras No Clasificadas en funciones anteriores</b>  | <b>0</b>                      | <b>0</b>                              | <b>0</b>                            | <b>0</b>                           | <b>0</b>                        | <b>0</b>                    |
| Transacciones de la Deuda Pública / Costo financiero de la Deuda                              | 0                             | 0                                     | 0                                   | 0                                  | 0                               | 0                           |
| Transferencias, Participaciones y Aportaciones entre Diferentes Niveles y Órdenes de gobierno |                               |                                       | 0                                   |                                    |                                 | 0                           |
| Saneamiento del Sistema Financiero  |                               |                                       | 0                                   |                                    |                                 | 0                           |
| Adeudos de ejercicios Fiscales Anteriores   |                               |                                       | 0                                   |                                    |                                 | 0                           |
| <b>Total del Gasto</b>  | <b>3,346,471</b>              | <b>367,404</b>                        | <b>3,713,875</b>                    | <b>3,447,127</b>                   | <b>3,440,908</b>                | <b>266,748</b>              |

Ing. María Teresa Pizarro Franco  
Subdirectora de Operación y Contabilidad

Lic. J. Jesús Chávez González  
Coordinador General

**Servicio de Administración y Enajenación de Bienes de Entidades del Gobierno del Estado de Sonora**

Estado Analítico del Ejercicio del Presupuesto de Egresos Detallado - LDF

Clasificación Funcional (Finalidad y Función)

Del 01 de Enero al 31 de Diciembre de 2022

(PESOS)

**CPCA-II-12**

**CUENTA PÚBLICA 2022**

| Concepto (c)  | Egresos      |                                |            |           |        | Subejercicio (e) |          |
|---|--------------|--------------------------------|------------|-----------|--------|------------------|----------|
|   | Aprobado (d) | Ampliaciones/<br>(Reducciones) | Modificado | Devengado | Pagado |                  |          |
| <b>I. Gasto No Etiquetado (I=A+B+C+D)</b>                     | 75,000.00    | -                              | 65,030.97  | 9,969.03  | 239.99 | 239.99           | 9,729.04 |
| <b>A. Gobierno (A=a1+a2+a3+a4+a5+a6+a7+a8)</b>                | 75,000.00    | -                              | 65,030.97  | 9,969.03  | 239.99 | 239.99           | 9,729.04 |
| a1) Legislación   | 75,000.00    | -                              | 65,030.97  | 9,969.03  | 239.99 | 239.99           | 9,729.04 |
| a2) Justicia  |              |                                |            | -         |        |                  | -        |
| a3) Coordinación de la Política de Gobierno                   |              |                                |            | -         |        |                  | -        |
| a4) Relaciones Exteriores                                     |              |                                |            | -         |        |                  | -        |
| a5) Asuntos Financieros y Hacendarios                         |              |                                |            | -         |        |                  | -        |
| a6) Seguridad Nacional  |              |                                |            | -         |        |                  | -        |
| a7) Asuntos de Orden Público y de Seguridad Interior          |              |                                |            | -         |        |                  | -        |
| a8) Otros Servicios Generales                                 |              |                                |            | -         |        |                  | -        |
| <b>B. Desarrollo Social (B=b1+b2+b3+b4+b5+b6+b7)</b>          | -            | -                              | -          | -         | -      | -                | -        |
| b1) Protección Ambiental                                      |              |                                |            | -         |        |                  | -        |
| b2) Vivienda y Servicios a la Comunidad                       |              |                                |            | -         |        |                  | -        |
| b3) Salud   |              |                                |            | -         |        |                  | -        |
| b4) Recreación, Cultura y Otras Manifestaciones Sociales      |              |                                |            | -         |        |                  | -        |
| b5) Educación   |              |                                |            | -         |        |                  | -        |
| b6) Protección Social   |              |                                |            | -         |        |                  | -        |
| b7) Otros Asuntos Sociales                                    |              |                                |            | -         |        |                  | -        |
| <b>C. Desarrollo Económico (C=c1+c2+c3+c4+c5+c6+c7+c8+c9)</b> | -            | -                              | -          | -         | -      | -                | -        |
| c1) Asuntos Económicos, Comerciales y Laborales en General    |              |                                |            | -         |        |                  | -        |
| c2) Agropecuaria, Silvicultura, Pesca y Caza                  |              |                                |            | -         |        |                  | -        |
| c3) Combustibles y Energía                                    |              |                                |            | -         |        |                  | -        |
| c4) Minería, Manufacturas y Construcción                      |              |                                |            | -         |        |                  | -        |



| Concepto (c)  | Egresos      |                                |              |              |              | Subejercicio (e) |
|---|--------------|--------------------------------|--------------|--------------|--------------|------------------|
|   | Aprobado (d) | Ampliaciones/<br>(Reducciones) | Modificado   | Devengado    | Pagado       |                  |
| c5) Transporte  |              |                                | -            |              |              | -                |
| c6) Comunicaciones  |              |                                | -            |              |              | -                |
| c7) Turismo   |              |                                | -            |              |              | -                |
| c8) Ciencia, Tecnología e Innovación  |              |                                | -            |              |              | -                |
| c9) Otras Industrias y Otros Asuntos Económicos   |              |                                | -            |              |              | -                |
| D. Otras No Clasificadas en Funciones Anteriores (D=d1+d2+d3+d4)                                  | -            | -                              | -            | -            | -            | -                |
| d1) Transacciones de la Deuda Publica / Costo Financiero de la Deuda                              |              |                                | -            |              |              | -                |
| d2) Transferencias, Participaciones y Aportaciones Entre Diferentes Niveles y Ordenes de Gobierno |              |                                | -            |              |              | -                |
| d3) Saneamiento del Sistema Financiero  |              |                                | -            |              |              | -                |
| d4) Adeudos de Ejercicios Fiscales Anteriores   |              |                                | -            |              |              | -                |
| II. Gasto Etiquetado (II=A+B+C+D)   | 3,271,471.00 | 432,435.07                     | 3,703,906.07 | 3,446,887.14 | 3,440,668.00 | 257,018.93       |
| A. Gobierno (A=a1+a2+a3+a4+a5+a6+a7+a8)   | 3,271,471.00 | 432,435.07                     | 3,703,906.07 | 3,446,887.14 | 3,440,668.00 | 257,018.93       |
| a1) Legislación   | 3,271,471.00 | 432,435.07                     | 3,703,906.07 | 3,446,887.14 | 3,440,668.00 | 257,018.93       |
| a2) Justicia  |              |                                | -            |              |              | -                |
| a3) Coordinación de la Política de Gobierno   |              |                                | -            |              |              | -                |
| a4) Relaciones Exteriores   |              |                                | -            |              |              | -                |
| a5) Asuntos Financieros y Hacendarios   |              |                                | -            |              |              | -                |
| a6) Seguridad Nacional  |              |                                | -            |              |              | -                |
| a7) Asuntos de Orden Público y de Seguridad Interior  |              |                                | -            |              |              | -                |
| a8) Otros Servicios Generales   |              |                                | -            |              |              | -                |
| B. Desarrollo Social (B=b1+b2+b3+b4+b5+b6+b7)   | -            | -                              | -            | -            | -            | -                |
| b1) Protección Ambiental  |              |                                | -            |              |              | -                |
| b2) Vivienda y Servicios a la Comunidad   |              |                                | -            |              |              | -                |
| b3) Salud   |              |                                | -            |              |              | -                |
| b4) Recreación, Cultura y Otras Manifestaciones Sociales  |              |                                | -            |              |              | -                |
| b5) Educación   |              |                                | -            |              |              | -                |
| b6) Protección Social   |              |                                | -            |              |              | -                |
| b7) Otros Asuntos Sociales  |              |                                | -            |              |              | -                |

| Concepto (c)  | Egresos      |                                |              |              |              | Subejercicio (e) |
|---|--------------|--------------------------------|--------------|--------------|--------------|------------------|
|   | Aprobado (d) | Ampliaciones/<br>(Reducciones) | Modificado   | Devengado    | Pagado       |                  |
| C. Desarrollo Económico (C=c1+c2+c3+c4+c5+c6+c7+c8+c9)  | -            | -                              | -            | -            | -            | -                |
| c1) Asuntos Económicos, Comerciales y Laborales en General  |              |                                | -            |              |              | -                |
| c2) Agropecuaria, Silvicultura, Pesca y Caza  |              |                                |              |              |              | -                |
| c3) Combustibles y Energía  |              |                                | -            |              |              | -                |
| c4) Minería, Manufacturas y Construcción  |              |                                | -            |              |              | -                |
| c5) Transporte  |              |                                | -            |              |              | -                |
| c6) Comunicaciones  |              |                                | -            |              |              | -                |
| c7) Turismo   |              |                                | -            |              |              | -                |
| c8) Ciencia, Tecnología e Innovación  |              |                                | -            |              |              | -                |
| c9) Otras Industrias y Otros Asuntos Económicos   |              |                                | -            |              |              | -                |
| D. Otras No Clasificadas en Funciones Anteriores (D=d1+d2+d3+d4)                                  | -            | -                              | -            | -            | -            | -                |
| d1) Transacciones de la Deuda Publica / Costo Financiero de la Deuda                              | -            |                                | -            |              |              | -                |
| d2) Transferencias, Participaciones y Aportaciones Entre Diferentes Niveles y Ordenes de Gobierno | -            |                                | -            |              |              | -                |
| d3) Saneamiento del Sistema Financiero  | -            |                                | -            |              |              | -                |
| d4) Adeudos de Ejercicios Fiscales Anteriores   |              |                                | -            |              |              | -                |
| III. Total de Egresos (III = I + II)  | 3,346,471.00 | 367,404.10                     | 3,713,875.10 | 3,447,127.13 | 3,440,907.99 | 266,747.97       |

Ing. María Teresa Pizarro Franco  
Subdirectora de Operación y Contabilidad

Lic. J. Jesús Chávez González  
Coordinador General

Servicio de Administración y Enajenación de Bienes de Entidades del Gobierno del Estado de Sonora  
Estado Analítico del Ejercicio Presupuesto de Egresos

CPCA-II-13

Por Partida del Gasto

Del 01 de Enero al 31 de Diciembre de 2022

CUENTA PÚBLICA 2022

| Ejercicio del Presupuesto por Partida / Descripción |   | Egresos Aprobado Anual<br>(1) | Ampliaciones/<br>(Reducciones)<br>(2) | Egresos Modificado Anual<br>(3=1+2) | Egresos Devengado Acumulado<br>(4) | Egresos Pagado Acumulado<br>(5) | Subejercicio<br>(6 = 3 - 4) | % Avance Anual<br>(7= 4/3) |
|---|---|-------------------------------|---------------------------------------|-------------------------------------|------------------------------------|---------------------------------|-----------------------------|----------------------------|
| <b>1000</b>   | <b>Servicios personales</b>                               | <b>2,901,471.00</b>           | <b>349,228.69</b>                     | <b>3,250,699.69</b>                 | <b>3,011,948.24</b>                | <b>3,005,729.10</b>             | <b>238,751.45</b>           | <b>92.66%</b>              |
| 1100  | Remuneraciones al personal de carácter permanente         | 1,998,561.13                  | 131,908.39                            | 1,866,652.74                        | 1,703,620.31                       | 1,703,620.31                    | 163,032.43                  | 91.27%                     |
| 113   | Sueldo base al personal permanente                        | 1,998,561.13                  | 131,908.39                            | 1,866,652.74                        | 1,703,620.31                       | 1,703,620.31                    | 163,032.43                  | 91.27%                     |
| 11301   | Sueldos   | 1,034,805.36                  | 6,831.36                              | 1,027,974.00                        | 920,469.96                         | 920,469.96                      | 107,504.04                  | 89.54%                     |
| 11306   | Riesgo laboral  | 963,755.77                    | 125,077.03                            | 838,678.74                          | 783,150.35                         | 783,150.35                      | 55,528.39                   | 93.38%                     |
| 11307   | Ayuda para habitación                                     | -                             | -                                     | -                                   | -                                  | -                               | -                           | -                          |
| 11310   | Ayuda para energía eléctrica                              | -                             | -                                     | -                                   | -                                  | -                               | -                           | -                          |
| 1300  | Remuneraciones adicionales y especiales                   | 106,818.02                    | 227,652.57                            | 334,470.59                          | 323,643.36                         | 317,424.22                      | 10,827.23                   | 96.76%                     |
| 131   | Primas por años de servicios efectivos prestados          | 64,308.02                     | 119,982.17                            | 184,290.19                          | 174,012.75                         | 174,012.75                      | 10,277.44                   | 94.42%                     |
| 13101   | Primas por años de servicios efectivos prestados          | 64,308.02                     | 119,982.17                            | 184,290.19                          | 174,012.75                         | 174,012.75                      | 10,277.44                   | 94.42%                     |
| 132   | Primas de vacaciones, dominical y gratificación de fin de | 42,510.00                     | 107,670.40                            | 150,180.40                          | 149,630.61                         | 143,411.47                      | 549.79                      | 99.63%                     |
| 13201   | Prima de vacaciones y dominical                           | 21,255.00                     | 1,267.59                              | 22,522.59                           | 21,972.80                          | 19,208.74                       | 549.79                      | 97.56%                     |
| 13202   | Aguinaldo o gratificación de fin de año                   | 21,255.00                     | 89,652.41                             | 110,907.41                          | 110,907.41                         | 107,452.33                      | -                           | 100.00%                    |
| 13203   | Compensación por ajuste de calendario                     | -                             | 8,375.20                              | 8,375.20                            | 8,375.20                           | 8,375.20                        | -                           | 100.00%                    |
| 13204   | Compensación por bono navideño                            | -                             | 8,375.20                              | 8,375.20                            | 8,375.20                           | 8,375.20                        | -                           | 100.00%                    |
| 1400  | Seguridad Social  | 611,319.85                    | 3,404.34                              | 614,724.19                          | 554,669.82                         | 554,669.82                      | 60,054.37                   | 90.23%                     |
| 141   | Aportaciones de seguridad social                          | 282,059.65                    | 4,466.68                              | 277,592.97                          | 245,644.23                         | 245,644.23                      | 31,948.74                   | 88.49%                     |
| 14102   | Aportación por seguro de vida al ISSSTESON                | 68.40                         | 2.85                                  | 65.55                               | 62.13                              | 62.13                           | 3.42                        | 94.78%                     |
| 14103   | Aportación por seguro de retiro al ISSSTESON              | 401.65                        | 67.21                                 | 468.86                              | 468.86                             | 468.86                          | -                           | 100.00%                    |
| 14104   | Asignación para préstamos a corto plazo                   | 8,871.84                      | 50.45                                 | 8,922.29                            | 8,129.56                           | 8,129.56                        | 792.73                      | 91.12%                     |
| 14106   | Otras prestaciones de seguridad social                    | 44,359.44                     | 303.76                                | 44,663.20                           | 40,648.03                          | 40,648.03                       | 4,015.17                    | 91.01%                     |
| 14107   | Aportaciones para infraestructura, equipamiento y         | 17,743.92                     | 121.41                                | 17,865.33                           | 16,259.24                          | 16,259.24                       | 1,606.09                    | 91.01%                     |
| 14108   | Aportaciones para la atención de enfermedades             | 68,664.00                     | 5,978.00                              | 62,686.00                           | 50,003.00                          | 50,003.00                       | 12,683.00                   | 79.77%                     |
| 14109   | Aportaciones por servicio médico del ISSSTESON            | 133,078.56                    | 910.60                                | 133,989.16                          | 121,943.85                         | 121,943.85                      | 12,045.31                   | 91.01%                     |
| 14110   | Asignación para préstamos prendarios                      | 8,871.84                      | 60.74                                 | 8,932.58                            | 8,129.56                           | 8,129.56                        | 803.02                      | 91.01%                     |
| 143   | Aportaciones al sistema para el retiro                    | 329,260.20                    | 7,871.02                              | 337,131.22                          | 309,025.59                         | 309,025.59                      | 28,105.63                   | 91.66%                     |
| 14303   | Pagos por defunción, pensiones y jubilaciones             | 329,260.20                    | 7,871.02                              | 337,131.22                          | 309,025.59                         | 309,025.59                      | 28,105.63                   | 91.66%                     |
| 144   | Aportaciones para seguros                                 | -                             | -                                     | -                                   | -                                  | -                               | -                           | -                          |
| 14403   | Otras aportaciones de seguros colectivos                  | -                             | -                                     | -                                   | -                                  | -                               | -                           | -                          |
| 15000   | Otras Prestaciones Sociales y Economicas                  | 75,984.00                     | 354,030.75                            | 430,014.75                          | 430,014.75                         | 430,014.75                      | -                           | 100.00%                    |
| 15200   | Indemnizaciones   | -                             | 343,770.75                            | 343,770.75                          | 343,770.75                         | 343,770.75                      | -                           | -                          |
| 15202   | Pago de liquidaciones                                     | -                             | 343,770.75                            | 343,770.75                          | 343,770.75                         | 343,770.75                      | -                           | -                          |
| 15400   | Prestaciones Contractuales                                | 75,984.00                     | 10,260.00                             | 86,244.00                           | 86,244.00                          | 86,244.00                       | -                           | 100.00%                    |
| 15409   | Bono para Despensa  | 31,440.00                     | -                                     | 31,440.00                           | 31,440.00                          | 31,440.00                       | -                           | 100.00%                    |
| 15416   | Apoyo para Útiles Escolares                               | -                             | 4,350.00                              | 4,350.00                            | 4,350.00                           | 4,350.00                        | -                           | 100.00%                    |
| 15417   | Apoyo para Desarrollo y Capacitación                      | 16,704.00                     | 840.00                                | 17,544.00                           | 17,544.00                          | 17,544.00                       | -                           | 100.00%                    |
| 15419   | Ayuda para Servicio de Transporte                         | 18,552.00                     | 840.00                                | 19,392.00                           | 19,392.00                          | 19,392.00                       | -                           | 100.00%                    |
| 15421   | Bono de Día de las Madres                                 | -                             | 1,250.00                              | 1,250.00                            | 1,250.00                           | 1,250.00                        | -                           | 100.00%                    |
| 15423   | Bono por aniversario sindical                             | -                             | 1,360.00                              | 1,360.00                            | 1,360.00                           | 1,360.00                        | -                           | 100.00%                    |
| 15424   | Bono de Día del Padre                                     | -                             | 900.00                                | 900.00                              | 900.00                             | 900.00                          | -                           | 100.00%                    |
| 15425   | Apoyo para Compra de Material de Construcción             | 9,288.00                      | 720.00                                | 10,008.00                           | 10,008.00                          | 10,008.00                       | -                           | 100.00%                    |
| 161   | Prevision de carácter laboral, economia y de seguridad    | 108,788.00                    | 103,950.58                            | 4,837.42                            | -                                  | -                               | 4,837.42                    | 0.00%                      |
| 16101   | Prevision para incremento de sueldos                      | 108,788.00                    | 103,950.58                            | 4,837.42                            | -                                  | -                               | 4,837.42                    | 0.00%                      |
| <b>2000</b>   | <b>Materiales y suministros</b>                           | <b>107,500.00</b>             | <b>27,079.25</b>                      | <b>80,420.75</b>                    | <b>52,424.23</b>                   | <b>52,424.23</b>                | <b>27,996.52</b>            | <b>65.19%</b>              |
| 2100  | Materiales de administración, emisión de documentos y     | 40,710.30                     | 13,703.99                             | 27,006.31                           | 15,585.69                          | 15,585.69                       | 11,420.62                   | 57.71%                     |
| 211   | Materiales, útiles y equipos menores de oficina           | 14,477.30                     | 100.80                                | 14,376.50                           | 9,845.97                           | 9,845.97                        | 4,530.53                    | 68.49%                     |
| 21101   | Materiales, útiles y equipos menores de oficina           | 14,477.30                     | 100.80                                | 14,376.50                           | 9,845.97                           | 9,845.97                        | 4,530.53                    | 68.49%                     |
| 212   | Materiales, útiles de Impresión y Producción              | 3,900.00                      | -                                     | 3,900.00                            | 2,026.23                           | 2,026.23                        | 1,873.77                    | 51.95%                     |
| 21201   | Materiales, útiles y equipo menores de tecnología de la   | 3,900.00                      | -                                     | 3,900.00                            | 2,026.23                           | 2,026.23                        | 1,873.77                    | 51.95%                     |
| 214   | Materiales, útiles y equipos menores de tecnologías de la | 17,100.00                     | 13,603.19                             | 3,496.81                            | 374.14                             | 374.14                          | 3,122.67                    | 10.70%                     |
| 21401   | Materiales y útiles para el procesamiento de equipos y    | 17,100.00                     | 13,603.19                             | 3,496.81                            | 374.14                             | 374.14                          | 3,122.67                    | 10.70%                     |
| 216   | Material de limpieza                                      | 5,233.00                      | -                                     | 5,233.00                            | 3,339.35                           | 3,339.35                        | 1,893.65                    | 63.81%                     |
| 21601   | Material de limpieza                                      | 5,233.00                      | -                                     | 5,233.00                            | 3,339.35                           | 3,339.35                        | 1,893.65                    | 63.81%                     |
| 218   | Materiales para el registro e identificación de bienes y  | -                             | -                                     | -                                   | -                                  | -                               | -                           | -                          |
| 21801   | Placas, engomados, calcomanías y hologramas               | -                             | -                                     | -                                   | -                                  | -                               | -                           | -                          |
| 2200  | Alimentos y utensilios                                    | 12,233.70                     | 251.37                                | 11,982.33                           | 8,790.91                           | 8,790.91                        | 3,191.42                    | 73.37%                     |
| 221   | Productos alimenticios para personas                      | 12,133.70                     | 534.57                                | 11,599.13                           | 8,407.71                           | 8,407.71                        | 3,191.42                    | 72.49%                     |

| Ejercicio del Presupuesto por Partida / Descripción |   | Egresos Aprobado Anual<br>(1) | Ampliaciones/ (Reducciones)<br>(2) | Egresos Modificado Anual<br>(3=1+2) | Egresos Devengado Acumulado<br>(4) | Egresos Pagado Acumulado<br>(5) | Subejercicio<br>(6 = 3 - 4) | % Avance Anual<br>(7= 4/3) |
|---|---|-------------------------------|------------------------------------|-------------------------------------|------------------------------------|---------------------------------|-----------------------------|----------------------------|
| 22101   | Productos alimenticios para el personal en las instalaciones  | 7,852.00                      | - 126.40                           | 7,725.60                            | 6,655.68                           | 6,655.68                        | 1,069.92                    | 86.15%                     |
| 22106   | Adquisición de agua potable                                   | 4,281.70                      | - 408.17                           | 3,873.53                            | 1,752.03                           | 1,752.03                        | 2,121.50                    | 45.23%                     |
| 223   | Utensilios para el servicio de alimentación                   | 100.00                        | 283.20                             | 383.20                              | 383.20                             | 383.20                          | -                           | 100.00%                    |
| 22301   | Utensilios para el servicio de alimentación                   | 100.00                        | 283.20                             | 383.20                              | 383.20                             | 383.20                          | -                           | 100.00%                    |
| 2400  | Materiales y artículos de construcción y de reparación        | 600.00                        | 503.99                             | 1,103.99                            | 1,103.99                           | 1,103.99                        | -                           | 100.00%                    |
| 246   | Material eléctrico y electrónico                              | 600.00                        | 503.99                             | 1,103.99                            | 1,103.99                           | 1,103.99                        | -                           | 100.00%                    |
| 24601   | Material eléctrico y electrónico                              | 600.00                        | 503.99                             | 1,103.99                            | 1,103.99                           | 1,103.99                        | -                           | 100.00%                    |
| 2500  | Productos químicos, farmacéuticos y de laboratorio            | 756.00                        | -                                  | 756.00                              | 241.45                             | 241.45                          | 514.55                      | 31.94%                     |
| 252   | Fertilizantes, pesticidas y otros agroquímicos                | 500.00                        | -                                  | 500.00                              | 54.50                              | 54.50                           | 445.50                      | 10.90%                     |
| 25201   | Fertilizantes, pesticidas y otros agroquímicos                | 500.00                        | -                                  | 500.00                              | 54.50                              | 54.50                           | 445.50                      | 10.90%                     |
| 253   | Medicinas y productos farmacéuticos                           | 256.00                        | -                                  | 256.00                              | 186.95                             | 186.95                          | 69.05                       | 73.03%                     |
| 25301   | Medicinas y productos farmacéuticos                           | 256.00                        | -                                  | 256.00                              | 186.95                             | 186.95                          | 69.05                       | 73.03%                     |
| 2600  | Combustibles, lubricantes y aditivos                          | 28,200.00                     | 454.79                             | 28,654.79                           | 23,875.70                          | 23,875.70                       | 4,779.09                    | 83.32%                     |
| 261   | Combustibles, lubricantes y aditivos                          | 28,200.00                     | 454.79                             | 28,654.79                           | 23,875.70                          | 23,875.70                       | 4,779.09                    | 83.32%                     |
| 26101   | Combustibles  | 27,000.00                     | 625.70                             | 27,625.70                           | 23,875.70                          | 23,875.70                       | 3,750.00                    | 86.43%                     |
| 26102   | Lubricantes y aditivos  | 1,200.00                      | - 170.91                           | 1,029.09                            | -                                  | -                               | 1,029.09                    | 0.00%                      |
| 2700  | Vestuario, blancos, prendas de protección y artículos         | -                             | -                                  | -                                   | -                                  | -                               | -                           | -                          |
| 272   | Prendas de seguridad y protección personal                    | -                             | -                                  | -                                   | -                                  | -                               | -                           | -                          |
| 27201   | Prendas de seguridad y protección personal                    | -                             | -                                  | -                                   | -                                  | -                               | -                           | -                          |
| 2900  | Herramientas, refacciones y accesorios menores                | 25,000.00                     | - 14,082.67                        | 10,917.33                           | 2,826.49                           | 2,826.49                        | 8,090.84                    | 25.89%                     |
| 291   | Herramientas Menores  | -                             | 594.10                             | 594.10                              | 323.50                             | 323.50                          | 270.60                      | 54.45%                     |
| 29101   | Herramientas Menores  | -                             | 594.10                             | 594.10                              | 323.50                             | 323.50                          | 270.60                      | 54.45%                     |
| 292   | Refacciones y Accesorios Menores de Edificios                 | 2,000.00                      | - 1,600.00                         | 400.00                              | -                                  | -                               | 400.00                      | 0.00%                      |
| 29201   | Refacciones y Accesorios Menores de Edificios                 | 2,000.00                      | - 1,600.00                         | 400.00                              | -                                  | -                               | 400.00                      | 0.00%                      |
| 294   | Refacciones y accesorios menores de equipo de computo         | 3,000.00                      | - 1,411.81                         | 1,588.19                            | 646.99                             | 646.99                          | 941.20                      | 40.74%                     |
| 29401   | Refacciones y accesorios menores de equipo de computo         | 3,000.00                      | - 1,411.81                         | 1,588.19                            | 646.99                             | 646.99                          | 941.20                      | 40.74%                     |
| 296   | Refacciones y accesorios menores de equipo de transporte      | 20,000.00                     | - 11,664.96                        | 8,335.04                            | 1,856.00                           | 1,856.00                        | 6,479.04                    | 22.27%                     |
| 29601   | Refacciones y accesorios menores de equipo de transporte      | 20,000.00                     | - 11,664.96                        | 8,335.04                            | 1,856.00                           | 1,856.00                        | 6,479.04                    | 22.27%                     |
| 298   | Refacciones y accesorios menores de maquinaria y otros        | -                             | -                                  | -                                   | -                                  | -                               | -                           | -                          |
| 29801   | Refacciones y accesorios menores de maquinaria y otros        | -                             | -                                  | -                                   | -                                  | -                               | -                           | -                          |
| <b>3000</b>   | <b>Servicios generales</b>                                    | <b>337,500.00</b>             | <b>45,254.66</b>                   | <b>382,754.66</b>                   | <b>382,754.66</b>                  | <b>382,754.66</b>               | <b>-</b>                    | <b>100.00%</b>             |
| 3100  | Servicios básicos   | 36,854.00                     | - 2,602.00                         | 34,252.00                           | 34,252.00                          | 34,252.00                       | -                           | 100.00%                    |
| 311   | Energía eléctrica   | 18,934.00                     | - 1,308.00                         | 17,626.00                           | 17,626.00                          | 17,626.00                       | -                           | 100.00%                    |
| 31101   | Energía eléctrica   | 18,934.00                     | - 1,308.00                         | 17,626.00                           | 17,626.00                          | 17,626.00                       | -                           | 100.00%                    |
| 313   | Agua  | 4,947.00                      | - 663.00                           | 4,284.00                            | 4,284.00                           | 4,284.00                        | -                           | 100.00%                    |
| 31301   | Agua potable  | 4,947.00                      | - 663.00                           | 4,284.00                            | 4,284.00                           | 4,284.00                        | -                           | 100.00%                    |
| 314   | Telefonía tradicional   | 6,538.00                      | - 1,760.62                         | 8,298.62                            | 8,298.62                           | 8,298.62                        | -                           | 100.00%                    |
| 31401   | Telefonía tradicional   | 6,538.00                      | - 1,760.62                         | 8,298.62                            | 8,298.62                           | 8,298.62                        | -                           | 100.00%                    |
| 317   | Servicios de acceso a internet, redes y procesamiento de      | 6,435.00                      | - 2,391.62                         | 4,043.38                            | 4,043.38                           | 4,043.38                        | -                           | 100.00%                    |
| 31701   | Servicios de acceso a internet, redes y procesamiento de      | 6,435.00                      | - 2,391.62                         | 4,043.38                            | 4,043.38                           | 4,043.38                        | -                           | 100.00%                    |
| 318   | Servicios postales y telegráficos                             | -                             | -                                  | -                                   | -                                  | -                               | -                           | -                          |
| 31801   | Servicio postal   | -                             | -                                  | -                                   | -                                  | -                               | -                           | -                          |
| 3200  | Servicio de arrendamiento                                     | 222,003.00                    | - 10,377.48                        | 232,380.48                          | 232,380.48                         | 232,380.48                      | -                           | 100.00%                    |
| 322   | Arrendamiento de Edificios                                    | 210,003.00                    | - 22,377.48                        | 232,380.48                          | 232,380.48                         | 232,380.48                      | -                           | 100.00%                    |
| 32201   | Arrendamiento de Edificios                                    | 210,003.00                    | - 22,377.48                        | 232,380.48                          | 232,380.48                         | 232,380.48                      | -                           | 100.00%                    |
| 327   | Arrendamiento de activos intangibles                          | 12,000.00                     | - 12,000.00                        | -                                   | -                                  | -                               | -                           | -                          |
| 32701   | Patentes, regalías y otros                                    | 12,000.00                     | - 12,000.00                        | -                                   | -                                  | -                               | -                           | -                          |
| 3300  | Servicios profesionales, científicos, técnicos y otros        | -                             | -                                  | -                                   | -                                  | -                               | -                           | -                          |
| 331   | Servicios legales, de contabilidad, auditorías y relacionados | -                             | -                                  | -                                   | -                                  | -                               | -                           | -                          |
| 33101   | Servicios legales, de contabilidad, auditorías y relacionados | -                             | -                                  | -                                   | 0.00                               | 0.00                            | -                           | -                          |
| 336   | Servicios de apoyo administrativo, traducción, fotocopiado    | -                             | -                                  | -                                   | -                                  | -                               | -                           | -                          |
| 33603   | Impresiones y publicaciones oficiales                         | -                             | -                                  | -                                   | -                                  | -                               | -                           | -                          |
| 338   | Servicios de vigilancia                                       | -                             | -                                  | -                                   | -                                  | -                               | -                           | -                          |
| 33801   | Servicios de vigilancia                                       | -                             | -                                  | -                                   | -                                  | -                               | -                           | -                          |
| 3400  | Servicios financieros, bancarios y comerciales                | 19,882.00                     | - 11,784.60                        | 8,097.40                            | 8,097.40                           | 8,097.40                        | -                           | 100.00%                    |
| 341   | Servicios financieros y bancarios                             | 9,882.00                      | - 6,819.60                         | 3,062.40                            | 3,062.40                           | 3,062.40                        | -                           | 100.00%                    |
| 34101   | Servicios financieros y bancarios                             | 9,882.00                      | - 6,819.60                         | 3,062.40                            | 3,062.40                           | 3,062.40                        | -                           | 100.00%                    |
| 342   | Servicios de cobranza, investigación crediticia y similar     | -                             | -                                  | -                                   | -                                  | -                               | -                           | -                          |
| 34201   | Servicios de cobranza, investigación crediticia y similar     | -                             | -                                  | -                                   | -                                  | -                               | -                           | -                          |
| 345   | Seguros de bienes patrimoniales                               | 10,000.00                     | - 4,965.00                         | 5,035.00                            | 5,035.00                           | 5,035.00                        | -                           | 100.00%                    |
| 34501   | Seguros de bienes patrimoniales                               | 10,000.00                     | - 4,965.00                         | 5,035.00                            | 5,035.00                           | 5,035.00                        | -                           | 100.00%                    |
| 347   | Fletes y maniobras  | -                             | -                                  | -                                   | -                                  | -                               | -                           | -                          |
| 34701   | Fletes y maniobras  | -                             | -                                  | -                                   | -                                  | -                               | -                           | -                          |

| Ejercicio del Presupuesto por Partida / Descripción |   | Egresos Aprobado Anual<br>(1) | Ampliaciones/<br>(Reducciones)<br>(2) | Egresos Modificado Anual<br>(3=1+2) | Egresos Devengado Acumulado<br>(4) | Egresos Pagado Acumulado<br>(5) | Subejercicio<br>(6 = 3 - 4) | % Avance Anual<br>(7= 4/3) |
|---|---|-------------------------------|---------------------------------------|-------------------------------------|------------------------------------|---------------------------------|-----------------------------|----------------------------|
| 3500  | Servicios de instalación, reparación, mantenimiento y   | 12,000.00                     | 15,527.80                             | 27,527.80                           | 27,527.80                          | 27,527.80                       | -                           | 100.00%                    |
| 351   | Conservación y mantenimiento menor de inmuebles         | 2,000.00                      | 9,540.80                              | 11,540.80                           | 11,540.80                          | 11,540.80                       | -                           | 100.00%                    |
| 35101   | Mantenimiento y conservación de inmuebles               | 2,000.00                      | 9,540.80                              | 11,540.80                           | 11,540.80                          | 11,540.80                       | -                           | 100.00%                    |
| 352   | Instalación, reparación y mantenimiento de mobiliario y | 1,000.00                      | 1,000.00                              | -                                   | -                                  | -                               | -                           | -                          |
| 35201   | Mantenimiento y conservación de mobiliario y equipo     | 1,000.00                      | 1,000.00                              | -                                   | -                                  | -                               | -                           | -                          |
| 353   | Instalación, reparación y mantenimiento de equipo de    | 2,000.00                      | 2,000.00                              | -                                   | -                                  | -                               | -                           | -                          |
| 35302   | Mantenimiento y conservación de bienes informáticos     | 2,000.00                      | 2,000.00                              | -                                   | 0.00                               | 0.00                            | -                           | -                          |
| 355   | Reparación y mantenimiento de equipo de transporte      | 6,000.00                      | 6,257.00                              | 12,257.00                           | 12,257.00                          | 12,257.00                       | -                           | 100.00%                    |
| 35501   | Mantenimiento de equipo de transporte                   | 6,000.00                      | 6,257.00                              | 12,257.00                           | 12,257.00                          | 12,257.00                       | -                           | 100.00%                    |
| 357   | Instalación, reparación y mantenimiento de maquinaria,  | 1,000.00                      | 1,320.00                              | 2,320.00                            | 2,320.00                           | 2,320.00                        | -                           | 100.00%                    |
| 35701   | Mantenimiento y conservación de maquinaria y equipo     | 1,000.00                      | 1,320.00                              | 2,320.00                            | 2,320.00                           | 2,320.00                        | -                           | 100.00%                    |
| 358   | Servicios de limpieza y manejo de desechos              | -                             | 1,410.00                              | 1,410.00                            | 1,410.00                           | 1,410.00                        | -                           | 100.00%                    |
| 35801   | Servicios de limpieza y manejo de desechos              | -                             | 1,410.00                              | 1,410.00                            | 1,410.00                           | 1,410.00                        | -                           | 100.00%                    |
| 3700  | Servicios de traslado y viáticos                        | -                             | -                                     | -                                   | -                                  | -                               | -                           | -                          |
| 375   | Viáticos en el país                                     | -                             | -                                     | -                                   | 0.00                               | 0.00                            | -                           | -                          |
| 37501   | Viáticos en el país                                     | -                             | -                                     | -                                   | -                                  | -                               | -                           | -                          |
| 37502   | Gastos de camino  | -                             | -                                     | -                                   | -                                  | -                               | -                           | -                          |
| 379   | Otros servicios de traslado y hospedaje                 | -                             | -                                     | -                                   | -                                  | -                               | -                           | -                          |
| 37901   | Cuotas  | -                             | -                                     | -                                   | -                                  | -                               | -                           | -                          |
| 3800  | Servicios oficiales                                     | -                             | -                                     | -                                   | -                                  | -                               | -                           | -                          |
| 38201   | Gastos de orden social y cultural                       | -                             | -                                     | -                                   | -                                  | -                               | -                           | -                          |
| 3900  | Otros servicios generales                               | 46,761.00                     | 33,735.98                             | 80,496.98                           | 80,496.98                          | 80,496.98                       | -                           | 100.00%                    |
| 392   | Impuestos y derechos                                    | 5,000.00                      | 26,235.98                             | 31,235.98                           | 31,235.98                          | 31,235.98                       | -                           | 100.00%                    |
| 39201   | Impuestos y derechos                                    | -                             | 26,089.89                             | 26,089.89                           | 26,089.89                          | 26,089.89                       | -                           | -                          |
| 39202   | Otros impuestos y Derechos                              | 5,000.00                      | 146.09                                | 5,146.09                            | 5,146.09                           | 5,146.09                        | -                           | 100.00%                    |
| 398   | Impuestos sobre Nomina y otros                          | 41,761.00                     | 7,500.00                              | 49,261.00                           | 49,261.00                          | 49,261.00                       | -                           | 100.00%                    |
| 39801   | Impuesto sobre nomina                                   | 41,761.00                     | 7,500.00                              | 49,261.00                           | 49,261.00                          | 49,261.00                       | -                           | 100.00%                    |
| <b>5000</b>   | <b>Bienes Muebles e Inmuebles</b>                       | -                             | -                                     | -                                   | -                                  | -                               | -                           | -                          |
| 5100  | Mobiliario y Equipo de Administración                   | -                             | -                                     | -                                   | 0.00                               | 0.00                            | -                           | -                          |
| 515   | Equipo de Cómputo y Tecnología de la Información        | -                             | -                                     | -                                   | 0.00                               | 0.00                            | -                           | -                          |
| 51501   | Energía eléctrica                                       | -                             | -                                     | -                                   | 0.00                               | 0.00                            | -                           | -                          |
|   | <b>Total del Gasto</b>                                  | <b>3,346,471.00</b>           | <b>367,404.10</b>                     | <b>3,713,875.10</b>                 | <b>3,447,127.13</b>                | <b>3,440,907.99</b>             | <b>266,747.97</b>           | <b>92.82%</b>              |

Ing. María Teresa Pizarro Franco  
Subdirectora de Operación y Contabilidad

Lic. J. Jesús Chávez González  
Coordinador General

**Servicio de Administración y Enajenación de Bienes de Entidades del Gobierno del Estado de Sonora**  
**Estado Analítico del Ejercicio de Presupuesto de Egresos- Detallado – LDF**  
**(Clasificación de Servicios Personales por Categoría)**  
**Del 01 de Enero al 31 de Diciembre de 2022**

**CPCA-II-14**

(PESOS)

**CUENTA PÚBLICA 2022**

| Concepto (c)  | Egresos      |                                |              |              |              | Subejercicio (e) |            |
|---|--------------|--------------------------------|--------------|--------------|--------------|------------------|------------|
|   | Aprobado (d) | Ampliaciones/<br>(Reducciones) | Modificado   | Devengado    | Pagado       |                  |            |
| <b>I. Gasto No Etiquetado (I=A+B+C+D+E+F)</b>   | 75,000.00    | -                              | 65,030.97    | 9,969.03     | 239.99       | 239.99           | 9,729.04   |
| A. Personal Administrativo y de Servicio Público  | 75,000.00    | -                              | 65,030.97    | 9,969.03     | 239.99       | 239.99           | 9,729.04   |
| B. Magisterio   |              |                                |              | -            |              |                  | -          |
| C. Servicios de Salud (C=c1+c2)   |              |                                |              | -            |              |                  | -          |
| c1) Personal Administrativo   |              |                                |              | -            |              |                  | -          |
| c2) Personal Médico, Paramédico y afín  |              |                                |              | -            |              |                  | -          |
| D. Seguridad Pública  |              |                                |              | -            |              |                  | -          |
| E. Gastos asociados a la implementación de nuevas leyes federales o reformas a las mismas (E = e1 + e2) |              |                                |              | -            |              |                  | -          |
| e1) Nombre del Programa o Ley 1   |              |                                |              | -            |              |                  | -          |
| e2) Nombre del Programa o Ley 2   |              |                                |              | -            |              |                  | -          |
| F. Sentencias laborales definitivas   |              |                                |              | -            |              |                  | -          |
| <b>II. Gasto Etiquetado (II=A+B+C+D+E+F)</b>  | 3,271,471.00 | 432,435.07                     | 3,703,906.07 | 3,446,887.14 | 3,440,668.00 | 3,440,668.00     | 257,018.93 |
| A. Personal Administrativo y de Servicio Público  | 3,271,471.00 | 432,435.07                     | 3,703,906.07 | 3,446,887.14 | 3,440,668.00 | 3,440,668.00     | 257,018.93 |
| B. Magisterio   |              |                                |              | -            |              |                  | -          |
| C. Servicios de Salud (C=c1+c2)   |              |                                |              | -            |              |                  | -          |
| c1) Personal Administrativo   |              |                                |              | -            |              |                  | -          |
| c2) Personal Médico, Paramédico y afín  |              |                                |              | -            |              |                  | -          |
| D. Seguridad Pública  |              |                                |              | -            |              |                  | -          |
| E. Gastos asociados a la implementación de nuevas leyes federales o reformas a las mismas (E = e1 + e2) |              |                                |              | -            |              |                  | -          |
| e1) Nombre del Programa o Ley 1   |              |                                |              | -            |              |                  | -          |
| e2) Nombre del Programa o Ley 2   |              |                                |              | -            |              |                  | -          |
| F. Sentencias laborales definitivas   |              |                                |              | -            |              |                  | -          |
| <b>III. Total del Gasto en Servicios Personales (III = I + II)</b>                                      | 3,346,471.00 | 367,404.10                     | 3,713,875.10 | 3,447,127.13 | 3,440,907.99 | 3,440,907.99     | 266,747.97 |

Ing. María Teresa Pizarro Franco  
 Subdirectora de Operación y Contabilidad

Lic. J. Jesús Chávez González  
 Coordinador General

Servicio de Administración y Enajenación de Bienes de Entidades del Gobierno del Estado de Sonora

Conciliación entre los Egresos Presupuestarios y los Gastos Contables

CPCA-II-15

Del 01 de Enero al 31 de Diciembre de 2022

CUENTA PÚBLICA 2022

(Cifras en Pesos)

|   |           |              |
|---|-----------|--------------|
| <b>1. Total de Egresos Presupuestarios</b>  |           | 3,447,127.13 |
| <b>2. Menos Egresos Presupuestarios No Contables</b>                              |           | 0.00         |
| Materias Primas y Materiales de Producción y Comercialización                     |           |              |
| Materiales y Suministros  |           |              |
| Mobiliario y Equipo de Administración   |           |              |
| Mobiliario y Equipo Educativo y Recreativo  |           |              |
| Equipo e Instrumental Médico y de Laboratorio                                     |           |              |
| Vehículos y Equipo de Transporte  |           |              |
| Equipo de Defensa y Seguridad   |           |              |
| Maquinaria, Otros Equipos y Herramientas  |           |              |
| Activos Biológicos  |           |              |
| Bienes Inmuebles  |           |              |
| Activos Intangibles   |           |              |
| Obra Pública en Bienes de Dominio Público   |           |              |
| Obra Pública en Bienes Propios  |           |              |
| Acciones y Participaciones de Capital   |           |              |
| Compra de Títulos y Valores   |           |              |
| Concesión de Préstamos  |           |              |
| Inversiones en Fideicomisos, Mandatos y Otros Análogos                            |           |              |
| Provisiones para Contingencias y Otras Erogaciones Especiales                     |           |              |
| Armonización de la Deuda Pública  |           |              |
| Adeudos de Ejercicios Fiscales Anteriores (ADEFAS)                                |           |              |
| Otros Egresos Presupuestales No Contables   |           |              |
| <b>3. Más Gastos Contables No Presupuestarios</b>                                 |           | 10,080.03    |
| Estimaciones, Depreciaciones, Deterioros, Obsolescencia y Amortizaciones          | 10,080.03 |              |
| Provisiones   |           |              |
| Disminución de Inventarios  |           |              |
| Aumento por Insuficiencia de Estimaciones por Pérdida o Deterioro u Obsolescencia |           |              |
| Aumento por Insuficiencia de Provisiones  |           |              |
| Otros Gastos  |           |              |
| Otros Gastos Contables No Presupuestales  |           |              |
| <b>4. Total de Gasto Contable (4= 1 - 2 + 3)</b>                                  |           | 3,457,207.16 |

Ing. María Teresa Pizarro Franco  
Subdirectora de Operación y Contabilidad

Lic. J. Jesús Chávez González  
Coordinador General

**Servicio de Administración y Enajenación de Bienes de Entidades del Gobierno del Estado de Sonora**  
**Endeudamiento Neto** **CPCA-II-16**  
 Del 01 de Enero al 31 de Diciembre de 2022  
 (pesos) **CUENTA PÚBLICA 2022**

| Identificación del crédito o Instrumento | Contratación / Colocación | Amortización | Endeudamiento Neto |
|--|---------------------------|--------------|--------------------|
|  | A                         | B            | C=A-B              |
| <b>Créditos Bancarios</b>                |                           |              |                    |
| 1  |                           |              |                    |
| 2  |                           |              |                    |
| 3  |                           |              |                    |
| 4  |                           |              |                    |
| 5  |                           |              |                    |
| 6  |                           |              |                    |
| 7  |                           |              |                    |
| 8  |                           |              |                    |
| 9  |                           |              |                    |
| 10                                       |                           |              |                    |
| <b>Total Créditos Bancarios</b>          | 0.00                      | 0.00         | 0.00               |
| <b>Otros Instrumentos de Deuda</b>       |                           |              |                    |
| 1  |                           |              |                    |
| 2  |                           |              |                    |
| 3  |                           |              |                    |
| 4  |                           |              |                    |
| 5  |                           |              |                    |
| 6  |                           |              |                    |
| 7  |                           |              |                    |
| 8  |                           |              |                    |
| 9  |                           |              |                    |
| 10                                       |                           |              |                    |
| <b>Total Otros Instrumentos de Deuda</b> | 0.00                      | 0.00         | 0.00               |
| <b>TOTAL</b>                             | <b>0.00</b>               | <b>0.00</b>  | <b>0.00</b>        |

"Bajo protesta de decir verdad declaramos que los Estados Financieros y sus Notas, son razonablemente correctos y son responsabilidad del emisor"

\_\_\_\_\_  
 Ing. María Teresa Pizarro Franco  
 Subdirectora de Operación y Contabilidad

\_\_\_\_\_  
 Lic. J. Jesús Chávez González  
 Coordinador General



Servicio de Administración y Enajenación de Bienes de Entidades del Gobierno del Estado de Sonora

Intereses de la Deuda

Del 01 de Enero al 31 de Diciembre de 2022

CPCA-II-17

CUENTA PÚBLICA 2022

| Identificación del crédito o Instrumento           | Devengado   | Pagado      |
|--|-------------|-------------|
| <b>Créditos Bancarios</b>                          |             |             |
| 1  |             |             |
| 2  |             |             |
| 3  |             |             |
| 4  |             |             |
| 5  |             |             |
| 6  |             |             |
| 7  |             |             |
| 8  |             |             |
| 9  |             |             |
| 10   |             |             |
| <b>Total de Interéses Créditos Bancarios</b>       | <b>0.00</b> | <b>0.00</b> |
| <b>Otros Instrumentos de Deuda</b>                 |             |             |
| 1  |             |             |
| 2  |             |             |
| 3  |             |             |
| 4  |             |             |
| 5  |             |             |
| 6  |             |             |
| 7  |             |             |
| 8  |             |             |
| 9  |             |             |
| 10   |             |             |
| <b>Total Intereses Otros Instrumentos de Deuda</b> | <b>0.00</b> | <b>0.00</b> |
| <b>TOTAL</b>                                       | <b>0.00</b> | <b>0.00</b> |

"Bajo protesta de decir verdad declaramos que los Estados Financieros y sus Notas, son razonablemente correctos y son responsabilidad del emisor"

Ing. María Teresa Pizarro Franco  
Subdirectora de Operación y Contabilidad

Lic. J. Jesús Chávez González  
Coordinador General

Servicio de Administración y Enajenación de Bienes de Entidades del Gobierno del Estado de Sonora

Gasto Por Categoría Programática

CPCA-III-01

Del 01 de Enero al 31 de Diciembre de 2022

(PESOS)

CUENTA PÚBLICA 2022

| Concepto  | Egresos Aprobado Anual<br>(1) | Ampliaciones/<br>(Reducciones)<br>(2) | Egresos Modificado Anual<br>(3=1+2) | Egresos Devengado Anual<br>(4) | Egresos Pagado Anual<br>(5) | Subejercicio<br>(6 = 3 - 4) |
|---|-------------------------------|---------------------------------------|-------------------------------------|--------------------------------|-----------------------------|-----------------------------|
| <b>Programas</b>  |                               |                                       |                                     |                                |                             |                             |
| <b>Subsidios: Sector Social y Privado o Estados y Municipios</b>            | 0                             | 0                                     | 0                                   | 0                              | 0                           | 0                           |
| Sujetos a Reglas de Operación   |                               |                                       | 0                                   |                                |                             | 0                           |
| Otros Subsidios   |                               |                                       | 0                                   |                                |                             | 0                           |
| <b>Desempeño de las Funciones:</b>  | 0                             | 0                                     | 0                                   | 0                              | 0                           | 0                           |
| Prestación de Servicios Públicos  |                               |                                       | 0                                   |                                |                             | 0                           |
| Provisión de Bienes Públicos  |                               |                                       | 0                                   |                                |                             | 0                           |
| Planeación, Seguimiento y Evaluación de Políticas Públicas                  |                               |                                       | 0                                   |                                |                             | 0                           |
| Promoción y Fomento   |                               |                                       | 0                                   |                                |                             | 0                           |
| Regulación y Supervisión  |                               |                                       | 0                                   |                                |                             | 0                           |
| Funciones de las Fuerzas Armadas (Unicamente el Gobierno Federal)           |                               |                                       | 0                                   |                                |                             | 0                           |
| Especificos   |                               |                                       | 0                                   |                                |                             | 0                           |
| Proyectos de Inversión  |                               |                                       | 0                                   |                                |                             | 0                           |
| <b>Administrativos y de Apoyos</b>  | 0                             | 0                                     | 0                                   | 0                              | 0                           | 0                           |
| Apoyo al Proceso Presupuestario y para Mejorar la Eficiencia Institucional  |                               |                                       | 0                                   |                                |                             | 0                           |
| Apoyo a la Función Pública y al Mejoramiento de la Gestión                  |                               |                                       | 0                                   |                                |                             | 0                           |
| Operaciones Ajenas  |                               |                                       | 0                                   |                                |                             | 0                           |
| <b>Compromisos</b>  | 0                             | 0                                     | 0                                   | 0                              | 0                           | 0                           |
| Obligaciones de Cumplimiento de Resolución Jurisdiccional                   |                               |                                       | 0                                   |                                |                             | 0                           |
| Desastres Naturales   |                               |                                       | 0                                   |                                |                             | 0                           |
| <b>Obligaciones</b>   | 0                             | 0                                     | 0                                   | 0                              | 0                           | 0                           |
| Pensiones y Jubilaciones  |                               |                                       | 0                                   |                                |                             | 0                           |
| Aportaciones a la Seguridad Social  |                               |                                       | 0                                   |                                |                             | 0                           |
| Aportaciones a Fondos de Estabilización                                     |                               |                                       | 0                                   |                                |                             | 0                           |
| Aportaciones a Fondos de Inversión y Reestructura de Pensiones              |                               |                                       | 0                                   |                                |                             | 0                           |
| <b>Programas de gasto Federalizado ( Gobierno Federal)</b>                  | 0                             | 0                                     | 0                                   | 0                              | 0                           | 0                           |
| Gasto Federalizado  |                               |                                       | 0                                   |                                |                             | 0                           |
| <b>Participaciones a Entidades Federativas y Municipios</b>                 | 3,346,471                     | 367,404                               | 3,713,875                           | 3,447,127                      | 3,440,908                   | 266,748                     |
| <b>Costo Financiero, Deuda o Apoyo a Deudores y Ahorradores de la Banca</b> |                               |                                       | 0                                   |                                |                             | 0                           |
| <b>Adeudos de Ejercicios Fiscales Anteriores</b>                            |                               |                                       | 0                                   |                                |                             | 0                           |
| <b>Total del Gasto</b>  | <b>3,346,471</b>              | <b>367,404</b>                        | <b>3,713,875</b>                    | <b>3,447,127</b>               | <b>3,440,908</b>            | <b>266,748</b>              |

Ing. María Teresa Pizarro Franco  
Subdirectora de Operación y Contabilidad

Lic. J. Jesús Chávez González  
Coordinador General

Servicio de Administración y Enajenación de Bienes de Entidades del Gobierno del Estado de Sonora

Gastos por proyectos de Inversión

CPCA-III-03

Del 01 de Enero al 31 de Diciembre de 2022

CUENTA PÚBLICA 2022

| GASTO DE INVERSION EJERCIDO: |               |                     |
|------------------------------|---------------|---------------------|
| NOMBRE DEL PROYECTO          | MONTO EROGADO | ORIGEN DEL RECURSO* |
|                              |               |                     |

\* Se deberán informar con todas las fuentes del recurso.

Ya sean obras con Recurso Federal, Recurso Estatal e Ingresos Propios del ente Público.

"Bajo protesta de decir verdad declaramos que los Estados Financieros y sus Notas, son razonablemente correctos y son responsabilidad del emisor"

---

Ing. María Teresa Pizarro Franco  
Subdirectora de Operación y Contabilidad

---

Lic. J. Jesús Chávez González  
Coordinador General



INFORME DE AVANCE DEL PROGRAMA OPERATIVO ANUAL 2022

Gobierno del Estado de Sonora

| CLAVE | NOMBRE DEL INDICADOR | UNI. MEDIDA | TIPO META | VAL. ACUM. | DATOS | PROGRAMADO ORIGINAL | MODIFICADO | REALIZADO | % DE AVANCE ANUAL |
|-------|----------------------|-------------|-----------|------------|-------|---------------------|------------|-----------|-------------------|
|       |                      |             |           |            |       | ANUAL               | ANUAL      | ANUAL     |                   |

DEPENDENCIA / ENTIDAD 40 SERVICIO DE ADMINISTRACIÓN Y ENAJENACIÓN DE BIENES DE ENTIDADES DEL GOBIERNO DEL ESTADO

UNIDAD ADMINISTRATIVA 001 SERVICIO DE ADMINISTRACIÓN Y ENAJENACIÓN DE BIENES DE ENTIDADES DEL GOBIERNO DEL ESTADO

|         |   |        |   |    |      |       |       |      |        |
|---------|---|--------|---|----|------|-------|-------|------|--------|
| E409M12 | DISOLUCIÓN, LIQUIDACIÓN O EXTINCIÓN DE ENTIDADES DE LA ADMINISTRACIÓN PÚBLICA PARAESTATAL |        |   |    |      |       |       |      |        |
| 231     | SERVICIO DE ADMINISTRACIÓN Y ENAJENACIÓN DE BIENES DE ENTIDADES DEL ESTADO DE SONORA      |        |   |    |      |       |       |      |        |
|         | COMERCIALIZACIÓN DE BIENES MUEBLES E INMUEBLES  | UNIDAD | A | SI | META | 20.00 | 20.00 | 6.00 | 30.00% |
|         |   |        |   |    | NUM  | 20.00 | 20.00 | 6.00 |        |
|         |   |        |   |    | DEN  |       |       |      |        |

EVALUACIÓN CUALITATIVA

DURANTE EL EJERCICIO SE PUBLICARON 6 BIENES EN COMERCIALIZACIÓN, LOS CUALES SE ENCUENTRAN PUBLICADOS EN PAGINA DE TRANSPARENCIA DEL ORGANISMO.

|  |  |        |   |    |      |        |        |       |        |
|--|--|--------|---|----|------|--------|--------|-------|--------|
|  | ÍNDICE DE CALIDAD EN LOS INFORMES TRIMESTRALES | PUNTOS | A | NO | META | 100.00 | 100.00 | 95.50 | 95.50% |
|  |  |        |   |    | NUM  | 100.00 | 100.00 | 95.50 |        |
|  |  |        |   |    | DEN  |        |        |       |        |

EVALUACIÓN CUALITATIVA

DURANTE EL EJERCICIO 2022 EL PROMEDIO DE LA CALIFICACIÓN DEL INDICE DE CALIDAD DE LOS INFORMES TRIMESTRALES FUE DE 95.50%

|  |  |            |   |    |      |       |       |       |        |
|--|--|------------|---|----|------|-------|-------|-------|--------|
|  | PORCENTAJE DE CUMPLIMIENTO DE LAS OBLIGACIONES DE TRANSPARENCIA DE LOS SUJETOS OBLIGADOS DEL PODER EJECUTIVO | PORCENTAJE | A | NO | META | 98.00 | 98.00 | 73.75 | 75.26% |
|  |  |            |   |    | NUM  | 98.00 | 98.00 | 73.75 |        |
|  |  |            |   |    | DEN  |       |       |       |        |

EVALUACIÓN CUALITATIVA

DURANTE EL EJERCICIO 2022 EL PROMEDIO DEL PORCENTAJE DE CUMPLIMIENTO DE LAS OBLIGACIONES DE TRANSPARENCIA FUE DE 73.75%

|  |   |            |   |    |      |        |        |       |        |
|--|---|------------|---|----|------|--------|--------|-------|--------|
|  | PORCENTAJE DE DECREMENTO EN NUMERO DE OBSERVACIONES DE AUDITORIA AL INFORME DE CUENTA PÚBLICA | PORCENTAJE | A | NO | META | 100.00 | 100.00 | 20.00 | 20.00% |
|  |   |            |   |    | NUM  | 100.00 | 100.00 | 20.00 |        |
|  |   |            |   |    | DEN  |        |        |       |        |

EVALUACIÓN CUALITATIVA

DURANTE EL EJERCICIO 2022 SE SOLVENTARON 1 DE 5 OBSERVACIONES CORRESPONDIENTES AL EJERCICIO AUDITADO 2021.

|  |                                  |        |   |    |      |       |       |      |        |
|--|----------------------------------|--------|---|----|------|-------|-------|------|--------|
|  | CARTAS FINIQUITO Y DE LIBERACIÓN | UNIDAD | A | SI | META | 10.00 | 10.00 | 3.00 | 30.00% |
|  |                                  |        |   |    | NUM  | 10.00 | 10.00 | 3.00 |        |
|  |                                  |        |   |    | DEN  |       |       |      |        |

EVALUACIÓN CUALITATIVA

DURANTE EL EJERCICIO SE GENERARON Y ENTREGARON 3 CARTAS DE LIBERACIÓN Y FINIQUITO A LOS ACREDITADOS QUE LIQUIDARON SU CRÉDITO QUE PERTENECE A ALGUNO DE LOS FONDOS Y FIDEICOMISOS EN PROCESO DE EXTINCIÓN Y/O LIQUIDACIÓN.

|  |                                     |                |   |    |      |          |          |      |       |
|--|-------------------------------------|----------------|---|----|------|----------|----------|------|-------|
|  | VENTA DE BIENES MUEBLES E INMUEBLES | MILES DE PESOS | A | SI | META | 37500.00 | 37500.00 | 0.00 | 0.00% |
|  |                                     |                |   |    | NUM  | 37500.00 | 37500.00 | 0.00 |       |
|  |                                     |                |   |    | DEN  |          |          |      |       |

EVALUACIÓN CUALITATIVA

DURANTE EL EJERCICIO 2022 NO HUBO VENTA DE BIENES MUEBLES E INMUEBLES.



**GOBIERNO DEL ESTADO DE SONORA**

**CPCA III-04**

**INFORME DE AVANCE DEL PROGRAMA OPERATIVO ANUAL 2022**

**ANUAL**

Gobierno del  
Estado de Sonora

| CLAVE | NOMBRE DEL INDICADOR | UNI. MEDIDA | TIPO META | VAL. ACUM. | DATOS | PROGRAMADO ORIGINAL | MODIFICADO | REALIZADO | % DE AVANCE ANUAL |
|-------|----------------------|-------------|-----------|------------|-------|---------------------|------------|-----------|-------------------|
|       |                      |             |           |            |       | ANUAL               | ANUAL      | ANUAL     |                   |

**DEPENDENCIA / ENTIDAD 40 SERVICIO DE ADMINISTRACIÓN Y ENAJENACIÓN DE BIENES DE ENTIDADES DEL GOBIERNO DEL ESTADO**

|  |                           |                |   |    |      |          |          |          |         |
|--|---------------------------|----------------|---|----|------|----------|----------|----------|---------|
|  | RECUPERACIÓN DE PRÉSTAMOS | MILES DE PESOS | A | SI | META | 37500.00 | 37500.00 | 93175.41 | 248.47% |
|  |                           |                |   |    | NUM  | 37500.00 | 37500.00 | 93175.41 |         |
|  |                           |                |   |    | DEN  |          |          |          |         |

**EVALUACIÓN CUALITATIVA**

EN EL EJERCICIO 2022 SE OBTUVIERON RECURSOS POR \$93,175.41 PESOS DERIVADOS DEL 5% DE COMISIÓN POR LA RECUPERACIÓN DE PRÉSTAMOS DE LOS FONDOS Y FIDEICOMISOS QUE SE ENCUENTRAN EN EXTINCIÓN, CUMPLIENDO POR ENCIMA DE LA META DE \$37,500.00 PESOS.

**Servicio de Administración y Enajenación de Bienes de Entidades del Gobierno del Estado de Sonora**  
**Indicadores de Postura Fiscal**  
**Del 01 de Enero al 31 de Diciembre de 2022**  
**(Cifras en Pesos)**

**CPCA-IV-01**

**CUENTA PÚBLICA 2022**

| Concepto   | Estimado/Aprobado | Devengado    | Recaudado/Pagado |
|--|-------------------|--------------|------------------|
| <b>I. Ingresos Presupuestarios</b>                                   | 3,346,471.00      | 3,476,154.62 | 3,476,154.62     |
| 1. Ingresos Gobierno de la Entidad Federativa                        |                   |              |                  |
| 2. Ingresos Sector Paraestatal                                       | 3,346,471.00      | 3,476,154.62 | 3,476,154.62     |
| <b>II. Egresos Presupuestarios ( II= 3+4 )</b>                       | 3,346,471.00      | 3,447,127.13 | 3,440,907.99     |
| 3. Egresos del Gobierno de la Entidad Federativa                     |                   |              |                  |
| 4. Egresos del Sector Paraestatal                                    | 3,346,471.00      | 3,447,127.13 | 3,440,907.99     |
| <b>III. Balance Presupuestario (Superávit o Déficit) (III= I-II)</b> | 0.00              | 29,027.49    | 35,246.63        |
| Concepto   | Estimado/Aprobado | Devengado    | Recaudado/Pagado |
| <b>III. Balance Presupuestario (Superávit o Déficit)</b>             | 0.00              | 29,027.49    | 35,246.63        |
| <b>IV. Interés, Comisiones y Gastos de la Deuda</b>                  |                   |              |                  |
| <b>V. Balance Primario (superávit o Déficit) (V= III+IV)</b>         | 0.00              | 29,027.49    | 35,246.63        |
| Concepto   | Estimado/Aprobado | Devengado    | Recaudado/Pagado |
| <b>A. Financiamiento</b>   |                   |              |                  |
| <b>B. Amortización de la Deuda</b>                                   |                   |              |                  |
| <b>C. Financiamiento Neto</b>  | 0.00              | 0.00         | 0.00             |

\_\_\_\_\_  
 Ing. María Teresa Pizarro Franco  
 Subdirectora de Operación y Contabilidad

\_\_\_\_\_  
 Lic. J. Jesús Chávez González  
 Coordinador General

**Servicio de Administración y Enajenación de Bienes de Entidades del Gobierno del Estado de Sonora**

**Balance Presupuestario - LDF**

Del 01 de Enero al 31 de Diciembre de 2022

CPCA-IV-02

(PESOS)

**CUENTA PÚBLICA 2022**

| Concepto (c)   | Estimado/<br>Aprobado (d) | Devengado | Recaudado/<br>Pagado |
|--|---------------------------|-----------|----------------------|
| <b>A. Ingresos Totales (A = A1+A2+A3)</b>  | 3,346,471                 | 3,476,155 | 3,476,155            |
| A1. Ingresos de Libre Disposición  | 3,346,471                 | 3,476,155 | 3,476,155            |
| A2. Transferencias Federales Etiquetadas   | -                         | -         | -                    |
| A3. Financiamiento Neto  | -                         | -         | -                    |
| <b>B. Egresos Presupuestarios<sup>1</sup> (B = B1+B2)</b>  | 3,346,471                 | 3,447,127 | 3,440,908            |
| B1. Gasto No Etiquetado (sin incluir Amortización de la Deuda Pública)   | 75,000                    | 240       | 240                  |
| B2. Gasto Etiquetado (sin incluir Amortización de la Deuda Pública)  | 3,271,471                 | 3,446,887 | 3,440,668            |
| <b>C. Remanentes del Ejercicio Anterior (C = C1 + C2)</b>  | -                         | -         | -                    |
| C1. Remanentes de Ingresos de Libre Disposición aplicados en el periodo  | -                         | -         | -                    |
| C2. Remanentes de Transferencias Federales Etiquetadas aplicados en el periodo                                   | -                         | -         | -                    |
| <b>I. Balance Presupuestario (I = A - B + C)</b>   | -                         | 29,027    | 35,247               |
| <b>II. Balance Presupuestario sin Financiamiento Neto (II = I - A3)</b>  | -                         | 29,027    | 35,247               |
| <b>III. Balance Presupuestario sin Financiamiento Neto y sin Remanentes del Ejercicio Anterior (III= II - C)</b> | -                         | 29,027    | 35,247               |

| Concepto   | Aprobado | Devengado | Pagado |
|--|----------|-----------|--------|
| <b>E. Intereses, Comisiones y Gastos de la Deuda (E = E1+E2)</b>       | -        | -         | -      |
| E1. Intereses, Comisiones y Gastos de la Deuda con Gasto No Etiquetado | -        | -         | -      |
| E2. Intereses, Comisiones y Gastos de la Deuda con Gasto Etiquetado    | -        | -         | -      |
| <b>IV. Balance Primario (IV = III + E)</b>                             | -        | 29,027    | 35,247 |

| Concepto  | Estimado/ Aprobado | Devengado | Recaudado/<br>Pagado |
|---|--------------------|-----------|----------------------|
| <b>F. Financiamiento (F = F1 + F2)</b>  | -                  | -         | -                    |
| F1. Financiamiento con Fuente de Pago de Ingresos de Libre Disposición        | -                  | -         | -                    |
| F2. Financiamiento con Fuente de Pago de Transferencias Federales Etiquetadas | -                  | -         | -                    |
| <b>G. Amortización de la Deuda (G = G1 + G2)</b>                              | -                  | -         | -                    |
| G1. Amortización de la Deuda Pública con Gasto No Etiquetado                  | -                  | -         | -                    |
| G2. Amortización de la Deuda Pública con Gasto Etiquetado                     | -                  | -         | -                    |
| <b>A3. Financiamiento Neto (A3 = F - G)</b>                                   | -                  | -         | -                    |

Servicio de Administración y Enajenación de Bienes de Entidades del Gobierno del Estado de Sonora

Balance Presupuestario - LDF

Del 01 de Enero al 31 de Diciembre de 2022

CPCA-IV-02

(PESOS)

CUENTA PÚBLICA 2022

| Concepto  | Estimado/<br>Aprobado | Devengado        | Recaudado/<br>Pagado |
|---|-----------------------|------------------|----------------------|
| A1. Ingresos de Libre Disposición   | 3,346,471             | 3,476,155        | 3,476,155            |
| A3.1 Financiamiento Neto con Fuente de Pago de Ingresos de Libre Disposición (A3.1 = F1 – G1)     | -                     | -                | -                    |
| F1. Financiamiento con Fuente de Pago de Ingresos de Libre Disposición                            | -                     | -                | -                    |
| G1. Amortización de la Deuda Pública con Gasto No Etiquetado                                      | -                     | -                | -                    |
| B1. Gasto No Etiquetado (sin incluir Amortización de la Deuda Pública)                            | 75,000                | 240              | 240                  |
| C1. Remanentes de Ingresos de Libre Disposición aplicados en el periodo                           |                       | -                | -                    |
| <b>V. Balance Presupuestario de Recursos Disponibles (V = A1 + A3.1 – B 1 + C1)</b>               | <b>3,271,471</b>      | <b>3,475,915</b> | <b>3,475,915</b>     |
| <b>VI. Balance Presupuestario de Recursos Disponibles sin Financiamiento Neto (VI = V – A3.1)</b> | <b>3,271,471</b>      | <b>3,475,915</b> | <b>3,475,915</b>     |

| Concepto  | Estimado/<br>Aprobado | Devengado          | Recaudado/<br>Pagado |
|---|-----------------------|--------------------|----------------------|
| A2. Transferencias Federales Etiquetadas  | -                     | -                  | -                    |
| A3.2 Financiamiento Neto con Fuente de Pago de Transferencias Federales Etiquetadas (A3.2 = F2 – G2)    | -                     | -                  | -                    |
| F2. Financiamiento con Fuente de Pago de Transferencias Federales Etiquetadas                           | -                     | -                  | -                    |
| G2. Amortización de la Deuda Pública con Gasto Etiquetado   | -                     | -                  | -                    |
| B2. Gasto Etiquetado (sin incluir Amortización de la Deuda Pública)                                     | 3,271,471             | 3,446,887          | 3,440,668            |
| C2. Remanentes de Transferencias Federales Etiquetadas aplicados en el periodo                          |                       | -                  | -                    |
| <b>VII. Balance Presupuestario de Recursos Etiquetados (VII = A2 + A3.2 – B2 + C2)</b>                  | <b>- 3,271,471</b>    | <b>- 3,446,887</b> | <b>- 3,440,668</b>   |
| <b>VIII. Balance Presupuestario de Recursos Etiquetados sin Financiamiento Neto (VIII = VII – A3.2)</b> | <b>- 3,271,471</b>    | <b>- 3,446,887</b> | <b>- 3,440,668</b>   |

Ing. María Teresa Pizarro Franco  
Subdirectora de Operación v Contabilidad

Lic. J. Jesús Chávez González  
Coordinador General



Servicio de Administración y Enajenación de Bienes de Entidades del Gobierno del Estado de Sonora

Relación de Cuentas Bancarias Productivas Específicas

Del 01 de Enero al 31 de Diciembre de 2022

CPCA-IV-03

(pesos)

CUENTA PÚBLICA 2022

| Fondo, Programa o Convenio                  | Datos de la Cuenta Bancaria    |                  |
|---|--------------------------------|------------------|
|   | Institución Bancaria           | Número de Cuenta |
| 1 RECURSO ESTATAL (PAGO DE GASTO OPERATIVO) | BBVA BANCOMER, S.A.            | 0187718225       |
| 2 RECURSO ESTATAL (PAGO DE NOMINA)          | BBVA BANCOMER, S.A.            | 0190078328       |
| 3 RECUPERACION DE CARTERA FEPPMU            | BANCO MERCANTIL DE NORTE, S.A. | 0153528150       |
| 4   |                                |                  |
| 5   |                                |                  |
| 6   |                                |                  |
| 7   |                                |                  |
| 8   |                                |                  |
| 9   |                                |                  |
| 10  |                                |                  |

"Bajo protesta de decir verdad declaramos que los Estados Financieros y sus Notas, son razonablemente correctos y son responsabilidad del emisor"

Ing. María Teresa Pizarro Franco  
Subdirectora de Operación y Contabilidad

Lic. J. Jesús Chávez González  
Coordinador General

## Servicio de Administración y Enajenación de Bienes de Entidades del Gobierno del Estado de Sonora

## Relación de Bienes Muebles e Inmuebles que Componen su Patrimonio

CPCA-IV-04

Al 31 de Diciembre de 2022

(pesos) CUENTA PÚBLICA 2022

| Código                   | Descripción del Bien | Valor en Libros  |           |
|--------------------------|----------------------|--|-----------|
| <b>BIENES MUEBLES</b>    |                      |  |           |
| 1                        | AF-001               | MODULO DE RECEPCION  | 19,696.80 |
| 2                        | AF-002               | SOFA RECEPCION 3 PLAZAS MOD. LISBOA                                    | 6,948.40  |
| 3                        | AF-003               | SOFA RECEPCION 1 PLAZA MOD. LISBOA                                     | 3,468.40  |
| 4                        | AF-004               | LIBRERO DE PISO CON ENTREPAÑO  | 4,628.40  |
| 5                        | AF-005               | LIBRERO DE PISO CON ENTREPAÑO  | 4,628.40  |
| 6                        | AF-006               | LIBRERO DE PISO CON ENTREPAÑO  | 4,976.40  |
| 7                        | AF-007               | SILLON EJECUTIVO MODELO M75  | 2,909.28  |
| 8                        | AF-008               | SILLON EJECUTIVO MODELO M75  | 2,909.28  |
| 9                        | AF-009               | SILLON EJECUTIVO MODELO M75  | 2,909.28  |
| 10                       | AF-010               | MESA REDONDA DE 1.20 COLOR WENGUE                                      | 2,656.40  |
| 11                       | AF-011               | MESA DE CONSEJO SEMI OVALADA   | 5,788.40  |
| 12                       | AF-012               | CONJUNTO TIPO SQUADRA MODELO REVSON                                    | 5,192.89  |
| 13                       | AF-013               | CONJUNTO TIPO SQUADRA MODELO REVSON                                    | 5,192.89  |
| 14                       | AF-014               | CONJUNTO TIPO SQUADRA MODELO REVSON                                    | 5,192.89  |
| 15                       | AF-015               | CONJUNTO TIPO SQUADRA MODELO REVSON                                    | 5,192.89  |
| 16                       | AF-016               | CONJUNTO TIPO SQUADRA MODELO REVSON                                    | 5,192.89  |
| 17                       | AF-017               | CONJUNTO TIPO SQUADRA MODELO REVSON                                    | 5,192.89  |
| 18                       | AF-018               | CONJUNTO 7000 SIN LIBRERO COLOR WENGUE                                 | 9,616.40  |
| 19                       | AF-019               | CONJUNTO 7000 CON LIBRERO, PUERTAS Y PALOMERA                          | 12,528.00 |
| 20                       | AF-020               | CONJUNTO 7000 CON LIBRERO, PUERTAS Y PALOMERA                          | 12,528.00 |
| 21                       | AF-021               | IMPRESOR HP MULT. LASER COLOR MOD. CM1415FNW N.S. CNJ6D2MQWR           | 7,534.20  |
| 22                       | AF-022               | IMPRESOR HP MULT. LASERJET MONO. MOD M1132 N.S.CNG9D2LR8P              | 3,828.00  |
| 23                       | AF-023               | SERVIDOR HP PROLIANT MOD ML110G7 N.S.ZM220600JL                        | 20,648.00 |
| 24                       | AF-024               | HP COMPAQ MOD 6200 SFF C/MONITOR 20" LCD N.S.MXL2140DH0                | 14,036.00 |
| 25                       | AF-025               | HP COMPAQ MOD 6200 SFF C/MONITOR 20" LCD N.S.MXL2140DM3                | 14,036.00 |
| 26                       | AF-026               | HP COMPAQ MOD 6200 SFF C/MONITOR 20" LCD N.S.MXL2150SVW                | 14,036.00 |
| 27                       | AF-027               | HP COMPAQ MOD 6200 SFF C/MONITOR 20" LCD N.S.MXL2150SW8                | 14,036.00 |
| 28                       | AF-028               | HP COMPAQ MOD 6200 SFF C/MONITOR 20" LCD N.S.MXL2140DH5                | 14,036.00 |
| 29                       | AF-029               | HP COMPAQ MOD 6200 SFF C/MONITOR 20" LCD N.S.MXL2140DGF                | 14,036.00 |
| 30                       | AF-030               | HP COMPAQ MOD 6200 SFF C/MONITOR 20" LCD N.S.MXL2150SVS                | 14,036.00 |
| 31                       | AF-031               | HP COMPAQ MOD 6200 SFF C/MONITOR 20" LED N.S.MXL2140DP5                | 14,616.00 |
| 32                       | AF-032               | HP COMPAQ MOD 6200 SFF C/MONITOR 20" LED N.S.MXL1220JW5                | 14,616.00 |
| 33                       | AF-034               | ENFRIADOR DE AGUA MARCA PURES CON 2 LLAVES                             | 2,592.60  |
| 34                       | AF-035               | UNIDAD DE AIRE ACONDICIONADO MINI-SPLIT MARCA MIDEA CON CAPACIDAD DE E | 4,599.98  |
| 35                       | AF-036               | BOTIQUIN METALICO GRANDE COLOR BLANCO                                  | 167.43    |
| 36                       | AF-037               | RACK NEGRO DE PARED CON 5 CHAROLAS                                     | 4,478.08  |
| 37                       | AF-038               | ARCHIVERO HORIZONTAL 4 GAVETAS COLOR NEGRO                             | 2,693.99  |
| 38                       | AF-039               | CAMIONETA FORD ECOSPORT MODELO 2005                                    | 1.00      |
| 39                       | AF-040               | PICK-UP F-150 MODELO 2006  | 10,804.72 |
| 40                       | AF-041               | TARJETA DE EXPANSION INTERNA PARA CONMUTADOR                           | 877.68    |
| 41                       | AF-042               | CONMUTADOR MARCA PANASONIC MODELO KX-TES824                            | 569.96    |
| 42                       | AF-043               | PATCH PANEL DE 48 PUERTOS MODULAR CAT 5E                               | 887.18    |
| 43                       | AF-044               | BUZON ACRILICO TRANSPARENTE CON DISPLAY QUEJAS Y SUGERENCIAS           | 1,079.08  |
| 44                       | AF-045               | EXTINGUIDOR DE POLVO QUIMICO SECO 6 KG                                 | 554.73    |
| 45                       | AF-047               | ESTANTE C/6 CHAROLAS 45/100 LC22 4 POSTES H2.20 COLOR GRIS             | 605.40    |
| 46                       | AF-048               | ESTANTE C/6 CHAROLAS 45/100 LC22 4 POSTES H2.20 COLOR GRIS             | 605.40    |
| 47                       | AF-049               | ESTANTE C/6 CHAROLAS 45/100 LC22 4 POSTES H2.20 COLOR GRIS             | 605.40    |
| 48                       | AF-050               | ESTANTE METALICO C/6 CHAROLAS 45*/100 CM 4 POSTES DE H=2.20 C1 ACABADO | 986.69    |
| 49                       | AF-051               | ESTANTE METALICO C/6 CHAROLAS 45*/100 CM 4 POSTES DE H=2.20 C1 ACABADO | 986.69    |
| 50                       | AF-052               | ESTANTE METALICO C/6 CHAROLAS 45*/100 CM 4 POSTES DE H=2.20 C1 ACABADO | 986.69    |
| 51                       | AF-053               | ESTANTE METALICO C/6 CHAROLAS 45*/100 CM 4 POSTES DE H=2.20 C1 ACABADO | 986.69    |
| 52                       | AF-054               | PROYECTOR MODELO S5+ COLOR NEGRO, 2000 LUMENS                          | 3,639.39  |
| 53                       | AF-055               | 3 ESTANTES METALICOS 220x45x90 P/ARCHI                                 | 58.60     |
| 54                       | AF-056               | 1 ESTANTE METALICO PARA ARCHIVO  | 3,051.60  |
| 55                       | AF-057               | REFRI PHILIPS 8" S:1294133751  | 1.02      |
| 56                       | AF-059               | IMPRESORA MULTIFUNCIONAL WIFI L5190                                    | 4,499.00  |
| 57                       | AF-060               | IMPRESORA BROTHER MFC-T910DW NEGRO                                     | 5,799.00  |
|                          |                      | EQUIPO DE ADMON. POR ENAJENAR DE FEPPMU                                | 1,693.31  |
|                          |                      | MOBILIARIO POR ENAJENAR DE FEPPMU                                      | 3,064.27  |
|                          |                      | EQUIPO DE COMUNICACIÓN POR ENAJENAR FEPPMU                             | 2,310.65  |
| <b>BIENES INMUEBLES</b>  |                      |  |           |
| <b>TERRENOS</b>          |                      |  |           |
| 10                       |                      |  |           |
| 11                       |                      |  |           |
| <b>EDIFICIOS</b>         |                      |  |           |
| 12                       |                      |  |           |
| 13                       |                      |  |           |
| <b>Y DEMAS INMUEBLES</b> |                      |  |           |

Bajo protesta de decir verdad declaramos que los Estados Financieros y sus Notas, son razonablemente correctos y son responsabilidad del emisor

Ing. María Teresa Pizarro Franco  
Subdirectora de Operación y ContabilidadLic. J. Jesús Chávez González  
Coordinador General

| Código         | Concepto  |                     |
|----------------|---|---------------------|
| <b>1</b>       | <b>INGRESOS</b>   | <b>3,476,154.62</b> |
| <b>1.1</b>     | <b>INGRESOS CORRIENTES</b>  | <b>3,476,154.62</b> |
| <b>1.1.1</b>   | <b>Impuestos</b>  | -                   |
| <b>1.1.1.1</b> | <b>Impuesto sobre el Ingreso, las Utilidades y las Ganancias de Capital</b>   | -                   |
| 1.1.1.1.1      | De Personas Físicas   | -                   |
| 1.1.1.1.1.1    | Impuesto sobre los Ingresos   | -                   |
| 1.1.1.1.1.2    | De Empresas y Otras Corporaciones (Personas Morales)  | -                   |
| 1.1.1.1.2.1    | Impuesto sobre los Ingresos   | -                   |
| 1.1.1.1.3      | No Clasificables  | -                   |
| <b>1.1.1.2</b> | <b>Impuesto sobre Nómina y la Fuerza de Trabajo</b>   | -                   |
| 1.1.1.2.1      | Impuesto sobre Nómina y Asimilables   | -                   |
| <b>1.1.1.3</b> | <b>Impuesto sobre la Propiedad</b>  | -                   |
| <b>1.1.1.4</b> | <b>Impuesto sobre los Bienes y Servicios</b>  | -                   |
| 1.1.1.4.1      | Impuesto sobre la Producción, el Consumo y las Transacciones  | -                   |
| 1.1.1.4.1.1    | Impuesto al Valor Agregado  | -                   |
| 1.1.1.4.1.2    | Impuesto especial sobre Producción y Servicios  | -                   |
| 1.1.1.4.1.3    | Otros Impuestos Sobre Bienes y Servicios  | -                   |
| <b>1.1.1.5</b> | <b>Impuesto sobre el Comercio y las Transacciones Internacionales / Comercio Exterior</b>                                 | -                   |
| 1.1.1.5.1      | Impuesto a la Importación   | -                   |
| 1.1.1.5.2      | Impuesto a la Exportación   | -                   |
| <b>1.1.1.6</b> | <b>Impuestos Ecológicos</b>   | -                   |
| <b>1.1.1.7</b> | <b>Impuesto a los Rendimientos Petroleros</b>   | -                   |
| <b>1.1.1.8</b> | <b>Otros Impuestos</b>  | -                   |
| <b>1.1.1.9</b> | <b>Accesorios</b>   | -                   |
| <b>1.1.2</b>   | <b>Contribuciones a la Seguridad Social</b>   | -                   |
| 1.1.2.1        | Contribuciones de los Empleados   | -                   |
| 1.1.2.2        | Contribuciones de los Empleadores   | -                   |
| 1.1.2.3        | Contribuciones de los Trabajadores Por Cuenta Propia o No Empleados   | -                   |
| 1.1.2.4        | Contribuciones no Clasificables   | -                   |
| <b>1.1.3</b>   | <b>Contribuciones de Mejoras</b>  | -                   |
| <b>1.1.4</b>   | <b>Derechos, Productos y Aprovechamientos Corrientes</b>  | -                   |
| 1.1.4.1        | Derechos No Incluidos en Otros Conceptos  | -                   |
| 1.1.4.2        | Productos Corrientes No Incluidos en Otros Conceptos  | -                   |
| 1.1.4.3        | Aprovechamientos Corrientes No Incluidos en Otros Conceptos   | -                   |
| <b>1.1.5</b>   | <b>Rentas de la Propiedad</b>   | -                   |
| 1.1.5.1        | Intereses   | -                   |
| 1.1.5.1.1      | Internos  | -                   |
| 1.1.5.1.2      | Externos  | -                   |
| 1.1.5.2        | Dividendos y Retiros de las Cuasisociedades   | -                   |
| 1.1.5.3        | Arrendamiento de Tierras y Terrenos   | -                   |
| 1.1.5.4        | Otros   | -                   |
| <b>1.1.6</b>   | <b>Venta de Bienes y Servicios de Entidades del Gobierno General / Ingresos de Explotación de Entidades Empresariales</b> | <b>100,706.37</b>   |
| 1.1.6.1        | Venta de Establecimientos No de Mercado   | 100,706.37          |
| 1.1.6.2        | Venta de Establecimientos de Mercado  | -                   |
| 1.1.6.3        | Derechos Administrativos  | -                   |
| <b>1.1.7</b>   | <b>Subsidios y Subvenciones Recibidos por Entidades Empresariales Públicas</b>  | -                   |
| 1.1.7.1        | Subsidios y Subvenciones Recibidos por Entidades Empresariales Públicas No Financieras                                    | -                   |
| 1.1.7.2        | Subsidios y Subvenciones Recibidos por Entidades Empresariales Públicas Financieras                                       | -                   |
| <b>1.1.8</b>   | <b>Transferencias, Asignaciones y Donativos Corrientes Recibidos</b>  | <b>3,375,448.25</b> |
| 1.1.8.1        | Del Sector Privado  | -                   |
| 1.1.8.2        | Del Sector Público  | 3,375,448.25        |
| 1.1.8.2.1      | De la Federación  | 3,375,448.25        |
| 1.1.8.2.1.1    | Transferencias Internas y Asignaciones  | 3,375,448.25        |
| 1.1.8.2.1.2    | Transferencias del Resto del Sector Público   | -                   |
| 1.1.8.2.1.3    | Pensiones y Jubilaciones  | -                   |
| 1.1.8.2.1.4    | Transferencias de Fideicomisos, Mandatos y Contratos Análogos   | -                   |
| 1.1.8.2.2      | De Entidades Federativas  | -                   |
| 1.1.8.2.3      | De Municipios   | -                   |
| 1.1.8.3        | Del Sector Externo  | -                   |
| 1.1.8.3.1      | De Gobiernos Extranjeros  | -                   |

| Código       | Concepto   |                     |
|--------------|--|---------------------|
| 1.1.8.3.2    | De Organismos Internacionales  | -                   |
| 1.1.8.3.3    | Del Sector Privado Externo   | -                   |
|              |  |                     |
| <b>1.1.9</b> | <b>Participaciones</b>   | -                   |
|              |  |                     |
| <b>1.2</b>   | <b>INGRESOS DE CAPITAL</b>   | -                   |
|              |  |                     |
| <b>1.2.1</b> | <b>Venta (Disposición) de Activos</b>  | -                   |
| 1.2.1.1      | Venta de Activos Fijos   | -                   |
| 1.2.1.2      | Venta de Objetos de Valor  | -                   |
| 1.2.1.3      | Venta de Activos No Producidos   | -                   |
|              |  |                     |
| <b>1.2.2</b> | <b>Disminución de Existencias</b>  | -                   |
| 1.2.2.1      | Materiales y Suministros   | -                   |
| 1.2.2.2      | Materias Primas  | -                   |
| 1.2.2.3      | Trabajos en Curso  | -                   |
| 1.2.2.4      | Bienes Terminados  | -                   |
| 1.2.2.5      | Bienes para venta  | -                   |
| 1.2.2.6      | Bienes en tránsito   | -                   |
| 1.2.2.7      | Existencias de Material de Seguridad y Defensa   | -                   |
|              |  |                     |
| <b>1.2.3</b> | <b>Incremento de la Depreciación, Amortización, Estimaciones y Provisiones Acumuladas</b>                        | -                   |
| 1.2.3.1      | Depreciación y Amortización  | -                   |
| 1.2.3.2      | Estimaciones por Deterioro de Inventarios  | -                   |
| 1.2.3.3      | Otras Estimaciones por pérdida o deterioro   | -                   |
| 1.2.3.4      | Provisiones  | -                   |
|              |  |                     |
| <b>1.2.4</b> | <b>Transferencias, Asignaciones y Donativos de Capital Recibidas</b>   | -                   |
| 1.2.4.1      | Del Sector Privado   | -                   |
| 1.2.4.2      | Del Sector Público   | -                   |
| 1.2.4.2.1    | De la Federación   | -                   |
| 1.2.4.2.1.1  | Transferencias Internas y Asignaciones   | -                   |
| 1.2.4.2.1.2  | Transferencias del Resto del Sector Público  | -                   |
| 1.2.4.2.1.3  | Pensiones y Jubilaciones   | -                   |
| 1.2.4.2.1.4  | Transferencias de Fideicomisos, Mandatos y Contratos Análogos  | -                   |
| 1.2.4.2.2    | De Entidades Federativas   | -                   |
| 1.2.4.2.3    | De Municipios  | -                   |
| 1.2.4.3      | Del Sector Externo   | -                   |
| 1.2.4.3.1    | De Gobiernos Extranjeros   | -                   |
| 1.2.4.3.2    | De Organismos Internacionales  | -                   |
| 1.2.4.3.3    | Del Sector Privado Externo   | -                   |
|              |  |                     |
| <b>1.2.5</b> | <b>Recuperación de Inversiones Financieras Realizadas con Fines de Política</b>                                  | -                   |
| 1.2.5.1      | Venta de Acciones y Participaciones de Capital Adquiridas con Fines de Política                                  | -                   |
| 1.2.5.2      | Valores Representativos de Deuda Adquiridos con Fines de Política  | -                   |
| 1.2.5.3      | Venta de Obligaciones Negociables Adquiridas con Fines de Política   | -                   |
| 1.2.5.4      | Recuperación de Préstamos Realizados con Fines de Política   | -                   |
|              |  |                     |
|              | <b>TOTAL DE INGRESOS</b>   | 3,476,154.62        |
|              |  |                     |
| <b>2</b>     | <b>GASTOS</b>  | <b>3,457,207.16</b> |
|              |  |                     |
| <b>2.1</b>   | <b>GASTOS CORRIENTES</b>   | <b>3,457,207.16</b> |
| <b>2.1.1</b> | <b>Gastos de Consumo de los Entes del Gobierno General/ Gastos de Explotación de las Entidades Empresariales</b> | <b>3,457,207.16</b> |
| 2.1.1.1      | Remuneraciones   | 3,061,209.24        |
| 2.1.1.1.1    | Sueldos y Salarios   | 3,011,948.24        |
| 2.1.1.1.2    | Contribuciones Sociales  | -                   |
| 2.1.1.1.3    | Impuestos sobre Nóminas  | 49,261.00           |
| 2.1.1.2      | Compra de Bienes y Servicios   | 385,917.89          |
| 2.1.1.3      | Variación de Existencias (Disminución (+) Incremento (-))  | -                   |
| 2.1.1.4      | Depreciación y Amortización  | 10,080.03           |
| 2.1.1.5      | Estimaciones por Deterioro de Inventarios  | -                   |
| 2.1.1.6      | Impuestos sobre los Productos, la Producción y las Importaciones de las Entidades Empresariales                  | -                   |
|              |  |                     |
| <b>2.1.2</b> | <b>Prestaciones de la Seguridad Social (MEFP 6.69)</b>   |                     |
|              |  |                     |
| <b>2.1.3</b> | <b>Gasto de la Propiedad</b>   | -                   |
| 2.1.3.1      | Intereses  | -                   |
| 2.1.3.1.1    | Intereses de la Deuda Interna  | -                   |
| 2.1.3.1.2    | Intereses de la Deuda Externa  | -                   |
| 2.1.3.2      | Gastos de la Propiedad Distintos de Intereses  | -                   |

| Código         | Concepto  |   |
|----------------|---|---|
| 2.1.3.2.1      | Dividendos y Retiros de las Cuasiasociudades  |   |
| 2.1.3.2.2      | Arrendamientos de Tierras y Terrenos (MEFP 6.81)  |   |
|                |   |   |
| <b>2.1.4</b>   | <b>Subsidios y Subvenciones a Empresas (MEFP 6.61)</b>  | - |
| 2.1.4.1        | A Entidades Empresariales del Sector Privado  | - |
| 2.1.4.1.1      | A Entidades Empresariales no Financieras  | - |
| 2.1.4.1.2      | A Entidades Empresariales Financieras   | - |
| 2.1.4.2        | A Entidades Empresariales del Sector Público  | - |
| 2.1.4.2.1      | A Entidades Empresariales No Financieras  | - |
| 2.1.4.2.2      | A Entidades Empresariales Financieras   | - |
|                |   |   |
| <b>2.1.5</b>   | <b>Transferencias, Asignaciones y Donativos Corrientes Otorgados</b>                          | - |
| <b>2.1.5.1</b> | <b>Al Sector Privado</b>  | - |
| 2.1.5.1.1      | Ayuda a Personas  |   |
| 2.1.5.1.2      | Becas   |   |
| 2.1.5.1.3      | Ayuda a Instituciones   |   |
| 2.1.5.1.4      | Instituciones de Interés Público  |   |
| 2.1.5.1.5      | Desastres Naturales   |   |
| 2.1.5.1.6      | Fideicomisos, Mandatos y Contratos Análogos   |   |
| 2.1.5.1.7      | Otras   |   |
| <b>2.1.5.2</b> | <b>Al Sector Público</b>  | - |
| 2.1.5.2.1      | A la Federación   | - |
| 2.1.5.2.1.1    | Transferencias Internas y Asignaciones  |   |
| 2.1.5.2.1.2    | Transferencias del Resto del Sector Público   |   |
| 2.1.5.2.1.3    | Organismos de la Seguridad Social   |   |
| 2.1.5.2.1.4    | Transferencias de Fideicomisos, Mandatos y Contratos Análogos                                 |   |
| 2.1.5.2.2      | A Entidades Federativas   |   |
| 2.1.5.2.3      | A Municipios  |   |
| <b>2.1.5.3</b> | <b>Al Sector Externo</b>  | - |
| 2.1.5.3.1      | A Gobiernos Extranjeros   |   |
| 2.1.5.3.2      | A Organismos Internacionales  |   |
| 2.1.5.3.3      | Al Sector Privado Externo   |   |
|                |   |   |
| <b>2.1.6</b>   | <b>Impuesto sobre los Ingresos, la Riqueza y Otros a las Entidades Empresariales Públicas</b> |   |
|                |   |   |
| <b>2.1.7</b>   | <b>Participaciones</b>  |   |
|                |   |   |
| <b>2.1.8</b>   | <b>Provisiones y Otras Estimaciones</b>   | - |
| 2.1.8.1        | Provisiones a Corto Plazo   |   |
| 2.1.8.2        | Provisiones a Largo Plazo   |   |
| 2.1.8.3        | Estimaciones por Pérdida o Deterioro a Corto Plazo  |   |
| 2.1.8.4        | Estimaciones por Pérdida o Deterioro a Largo Plazo  |   |
|                |   |   |
| <b>2.2</b>     | <b>GASTOS DE CAPITAL</b>  | - |
|                |   |   |
| <b>2.2.1</b>   | <b>Construcciones en Proceso</b>  |   |
| <b>2.2.2</b>   | <b>Activos Fijos (Formación Bruta de Capital Fijo)</b>  | - |
| 2.2.2.1        | Viviendas, Edificios y Estructuras  | - |
| 2.2.2.1.1      | Viviendas   |   |
| 2.2.2.1.2      | Edificios No Residenciales  |   |
| 2.2.2.1.3      | Otras Estructuras   |   |
| 2.2.2.2        | Maquinaria y Equipo   | - |
| 2.2.2.2.1      | Equipo de Transporte  |   |
| 2.2.2.2.2      | Equipo de Tecnología de la Información y Comunicaciones                                       |   |
| 2.2.2.2.3      | Otra Maquinaria y Equipo  |   |
| 2.2.2.3        | Equipo de Defensa y Seguridad   |   |
| 2.2.2.4        | Activos Biológicos Cultivados   | - |
| 2.2.2.4.1      | Ganado para Cría, Leche, Tiro, etc., que dan Productos Recurrentes                            |   |
| 2.2.2.4.2      | Árboles, Cultivos y Otras Plantaciones que dan Productos Recurrentes                          |   |
| 2.2.2.5        | Activos Fijos Intangibles   | - |
| 2.2.2.5.1      | Investigación y Desarrollo  |   |
| 2.2.2.5.2      | Exploración y Evaluación Minera   |   |
| 2.2.2.5.3      | Programas de Informática y Base de Datos  |   |
| 2.2.2.5.4      | Originales para Esparcimiento, Literarios o Artísticos  |   |
| 2.2.2.5.5      | Otros Activos Fijos Intangibles   |   |
|                |   |   |
| <b>2.2.3</b>   | <b>Incremento de Existencias</b>  | - |
| 2.2.3.1        | Materiales y Suministros  |   |
| 2.2.3.2        | Materias Primas   |   |
| 2.2.3.3        | Trabajos en Curso   |   |
| 2.2.3.4        | Bienes Terminados   |   |
| 2.2.3.5        | Bienes de Venta   |   |
| 2.2.3.6        | Bienes en Tránsito  |   |
| 2.2.3.7        | Existencias de Materiales de Seguridad y Defensa  |   |
|                |   |   |

| Código       | Concepto   |                     |
|--------------|--|---------------------|
| <b>2.2.4</b> | <b>Objetos de Valor</b>  | -                   |
| 2.2.4.1      | Metales y Piedras Preciosas  |                     |
| 2.2.4.2      | Antigüedades y Otros Objetos de Arte   |                     |
| 2.2.4.3      | Otros Objetos de Valor   |                     |
|              |  |                     |
| <b>2.2.5</b> | <b>Activos No Producidos</b>   | -                   |
| 2.2.5.1      | Activos Intangibles No Producidos de Origen Natural  | -                   |
| 2.2.5.1.1    | Tierras y Terrenos (MEFP 7.70)   |                     |
| 2.2.5.1.2    | Recursos Minerales y Energéticos   |                     |
| 2.2.5.1.3    | Recursos Biológicos No Cultivados  |                     |
| 2.2.5.1.4    | Recursos Hídricos  |                     |
| 2.2.5.1.5    | Otros Activos de Origen Natural  |                     |
| 2.2.5.2      | Activos Intangibles No Producidos (MEFP 7.78)  | -                   |
| 2.2.5.2.1    | Derechos Patentados  |                     |
| 2.2.5.2.2    | Arrendamientos Operativos Comerciales  |                     |
| 2.2.5.2.3    | Fondos de Comercio Adquiridos  |                     |
| 2.2.5.2.4    | Otros Activos Intangibles No Producidos  |                     |
|              |  |                     |
| <b>2.2.6</b> | <b>Transferencias y Asignaciones y Donativos de Capital Otorgados</b>                              | -                   |
| 2.2.6.1      | Al Sector Privado  | -                   |
| 2.2.6.1.1    | Ayuda a Personas   |                     |
| 2.2.6.1.2    | Ayuda a Instituciones  |                     |
| 2.2.6.1.3    | Instituciones de Interés Público   |                     |
| 2.2.6.1.4    | Desastres Naturales  |                     |
| 2.2.6.2      | Al Sector Público  | -                   |
| 2.2.6.2.1    | A la Federación  | -                   |
| 2.1.6.2.1.1  | Transferencias Internas y Asignaciones   |                     |
| 2.1.6.2.1.2  | Transferencias al resto del sector público   |                     |
| 2.1.6.2.1.3  | Transferencias de Fideicomisos, Mandatos y Contratos análogos                                      |                     |
| 2.2.6.2.2    | A Entidades Federativas  |                     |
| 2.2.6.2.3    | A Municipios   |                     |
| 2.2.6.3      | Al Sector Externo  | -                   |
| 2.2.6.3.1    | A Gobiernos Extranjeros  |                     |
| 2.2.6.3.2    | A Organismos Internacionales   |                     |
| 2.2.6.3.3    | Al Sector Privado Externo  |                     |
|              |  |                     |
| <b>2.2.7</b> | <b>Inversión Financiera con Fines de Política Económica</b>  | -                   |
| 2.2.7.1      | Acciones y Participaciones de Capital  | -                   |
| 2.2.7.1.1    | Interna  | -                   |
| 2.2.7.1.1.1  | Sector Público   |                     |
| 2.2.7.1.1.2  | Sector Privado   |                     |
| 2.2.7.1.2    | Externa  |                     |
| 2.2.7.2      | Valores Representativos de Deuda Adquiridos con Fines de Política Económica                        |                     |
| 2.2.7.3      | Obligaciones Negociables Adquiridas con Fines de Política Económica                                |                     |
| 2.2.7.4      | Concesión de Préstamos   | -                   |
| 2.2.7.4.1    | Interna  | -                   |
| 2.2.7.4.1.1  | Sector Público   |                     |
| 2.2.7.4.1.2  | Sector Privado   |                     |
| 2.2.7.4.2    | Externa  |                     |
|              |  |                     |
|              | <b>TOTAL DEL GASTO</b>   | <b>3,457,207.16</b> |
|              |  |                     |
|              |  |                     |
| <b>3</b>     | <b>FINANCIAMIENTO</b>  | <b>193,105.03</b>   |
|              |  |                     |
| <b>3.1</b>   | <b>FUENTES FINANCIERAS</b>   | <b>82,038.77</b>    |
|              |  |                     |
| <b>3.1.1</b> | <b>Disminución de Activos Financieros</b>  | <b>75,819.63</b>    |
| 3.1.1.1      | Disminución de Activos Financieros Corrientes (Circulantes)  | 75,819.63           |
| 3.1.1.1.1    | Disminución de Caja y Bancos (Efectivo y Equivalentes)   | 75,819.63           |
| 3.1.1.1.1.1  | Efectivo   | -                   |
| 3.1.1.1.1.2  | Bancos / Tesorería   | 75,819.63           |
| 3.1.1.1.1.3  | Bancos / Dependencias y Otros  | -                   |
| 3.1.1.1.1.4  | Inversiones Temporales (Hasta 3 meses)   | -                   |
| 3.1.1.1.1.5  | Fondos con Afectación Específica   | -                   |
| 3.1.1.1.1.6  | Depósitos de Fondos de Terceros en garantía y Administración                                       | -                   |
| 3.1.1.1.1.7  | Otro Efectivo y Equivalentes   | -                   |
| 3.1.1.1.2    | Disminución de Inversiones Financieras de Corto Plazo (Derechos a Recibir Efectivo o Equivalentes) | -                   |
| 3.1.1.1.2.1  | Títulos y Valores  |                     |
| 3.1.1.1.2.2  | Acciones y Participaciones de Capital  |                     |
| 3.1.1.1.2.3  | Otras Inversiones Financieras  |                     |

| Código        | Concepto  |                 |
|---------------|---|-----------------|
| 3.1.1.1.3     | Disminución de Cuentas por Cobrar   | -               |
| 3.1.1.1.3.1   | Cuentas por Cobrar  |                 |
| 3.1.1.1.3.2   | Deudores Diversos por Cobrar  |                 |
| 3.1.1.1.3.3   | Ingresos por Recuperar  |                 |
| 3.1.1.1.3.4   | Deudores por Anticipos de la Tesorería  |                 |
| 3.1.1.1.4     | Disminución de Documentos por Cobrar  | -               |
| 3.1.1.1.4.1   | Otros Derechos a Recibir Efectivo o Equivalentes                                |                 |
| 3.1.1.1.5     | Recuperación de Préstamos Otorgados de Corto Plazo                              |                 |
| 3.1.1.1.6     | Disminución de Otros Activos Financieros Corrientes                             | -               |
| 3.1.1.1.6.1   | Anticipo a Proveedores por Adquisición de Bienes y Prestación de Servicios      |                 |
| 3.1.1.1.6.2   | Anticipo a Proveedores por Adquisición de Bienes Inmuebles y Muebles            |                 |
| 3.1.1.1.6.3   | Anticipo a Proveedores por Adquisición de Bienes Intangibles                    |                 |
| 3.1.1.1.6.4   | Anticipo a Contratistas por Obras Públicas                                      |                 |
| 3.1.1.1.6.5   | Otros Derechos a Recibir Bienes o Servicios                                     |                 |
| 3.1.1.1.6.6   | Disminución de Otros Activos Circulantes  |                 |
| 3.1.1.2       | Disminución de Activos Financieros No Corrientes                                | -               |
| 3.1.1.2.1     | Recuperación de Inversiones Financieras a Largo Plazo con Fines de Liquidez     | -               |
| 3.1.1.2.1.1   | Venta de Acciones y Participaciones de Capital                                  | -               |
| 3.1.1.2.1.1.1 | Internos  |                 |
| 3.1.1.2.1.1.2 | Externos  |                 |
| 3.1.1.2.1.2   | Venta de Títulos y Valores Representativos de la Deuda                          |                 |
| 3.1.1.2.1.3   | Venta de Obligaciones Negociables   |                 |
| 3.1.1.2.1.4   | Recuperación de Préstamos   | -               |
| 3.1.1.2.1.4.1 | Internos  |                 |
| 3.1.1.2.1.4.2 | Externos  |                 |
| 3.1.1.2.2     | Disminución de Otros Activos Financieros No Corrientes                          | -               |
| 3.1.1.2.2.1   | Documentos por Cobrar   |                 |
| 3.1.1.2.2.2   | Deudores Diversos   | -               |
| 3.1.1.2.2.3   | Otros Derechos a Recibir Efectivo o Equivalentes                                | -               |
| 3.1.1.2.2.4   | Activos Diferidos   |                 |
| 3.1.1.2.2.5   | Otros Activos   |                 |
|               |   |                 |
| <b>3.1.2</b>  | <b>Incremento de Pasivos</b>  | <b>6,219.14</b> |
| 3.1.2.1       | Incremento de Pasivos Corrientes  | 6,219.14        |
| 3.1.2.1.1     | Incremento de Cuentas por Pagar   | 6,219.14        |
| 3.1.2.1.1.1   | Servicios Personales  | 6,219.14        |
| 3.1.2.1.1.2   | Proveedores por Pagar   | -               |
| 3.1.2.1.1.3   | Contratistas por Obras Públicas por Pagar                                       |                 |
| 3.1.2.1.1.4   | Participaciones y Aportaciones por Pagar  |                 |
| 3.1.2.1.1.5   | Transferencias Otorgadas por Pagar  |                 |
| 3.1.2.1.1.6   | Intereses y Comisiones por Pagar  |                 |
| 3.1.2.1.1.7   | Retenciones y Contribuciones por Pagar  | -               |
| 3.1.2.1.1.8   | Devoluciones de Contribuciones por Pagar  |                 |
| 3.1.2.1.1.9   | Otras Cuentas por Pagar   |                 |
| 3.1.2.1.2     | Incremento de Documentos por Pagar  | -               |
| 3.1.2.1.2.1   | Documentos Comerciales por Pagar  |                 |
| 3.1.2.1.2.2   | Documentos con Contratistas por Obras Públicas por Pagar                        |                 |
| 3.1.2.1.2.3   | Otros Documentos por Pagar  |                 |
| 3.1.2.1.2.4   | Títulos y Valores de la Deuda Pública Interna                                   |                 |
| 3.1.2.1.2.5   | Títulos y Valores de la Deuda Pública Externa                                   |                 |
| 3.1.2.1.3     | Conversión de Deuda Pública a Largo Plazo en Porción Circulante                 | -               |
| 3.1.2.1.3.1   | Conversión de Títulos y Valores de Largo Plazo en Corto Plazo                   | -               |
| 3.1.2.1.3.1.1 | Porción de Corto Plazo de Títulos y Valores de la Deuda Pública Interna de L.P. |                 |
| 3.1.2.1.3.1.2 | Porción de Corto Plazo de Títulos y Valores de la Deuda Pública Externa de L.P. |                 |
| 3.1.2.1.3.2   | Conversión de Préstamos de Largo Plazo en Corto Plazo                           | -               |
| 3.1.2.1.3.2.1 | Porción a Corto Plazo de Préstamos de la Deuda Pública Interna de L.P.          |                 |
| 3.1.2.1.3.2.2 | Porción a Corto Plazo de Préstamos de la Deuda Pública Externa de L.P.          |                 |
| 3.1.2.1.4     | Incremento de Otros Pasivos de Corto Plazo                                      | -               |
| 3.1.2.1.4.1   | Pasivos Diferidos   |                 |
| 3.1.2.1.4.2   | Fondos y Bienes de Terceros   |                 |
| 3.1.2.1.4.3   | Otros Pasivos   |                 |
|               |   |                 |
| 3.1.2.2       | Incremento de Pasivo No Corrientes  | -               |
|               |   |                 |

| Código        | Concepto  |                   |
|---------------|---|-------------------|
| 3.1.2.2.1     | Incremento de Cuentas por Pagar a Largo Plazo   | -                 |
| 3.1.2.2.1.1   | Proveedores por Pagar   |                   |
| 3.1.2.2.1.2   | Contratistas por Obras Públicas por Pagar   |                   |
| 3.1.2.2.2     | Incremento de Documentos por Pagar a Largo Plazo  | -                 |
| 3.1.2.2.2.1   | Documentos Comerciales por Pagar  |                   |
| 3.1.2.2.2.2   | Documentos con Contratistas por Obras Públicas por Pagar  |                   |
| 3.1.2.2.2.3   | Otros documentos por Pagar  |                   |
| 3.1.2.2.3     | Colocación de Títulos y Valores a Largo Plazo   | -                 |
| 3.1.2.2.3.1   | Colocación de Títulos y Valores de la Deuda Pública Interna                                       |                   |
| 3.1.2.2.3.2   | Colocación de Títulos y Valores de la Deuda Pública Externa                                       |                   |
| 3.1.2.2.4     | Obtención de Préstamos de la Deuda Pública a Largo Plazo  | -                 |
| 3.1.2.2.4.1   | Obtención de Préstamos Internos   |                   |
| 3.1.2.2.4.2   | Obtención de Préstamos Externos   |                   |
| 3.1.2.2.5     | Incremento de Otros Pasivos a Largo Plazo   | -                 |
| 3.1.2.2.5.1   | Pasivos Diferidos   |                   |
| 3.1.2.2.5.2   | Fondos y Bienes de Terceros   |                   |
| 3.1.2.2.5.3   | Otros Pasivos   |                   |
| <b>3.1.3</b>  | <b>Incremento de Patrimonio</b>   |                   |
|               | <b>TOTAL DE FUENTES FINANCIERAS</b>   | <b>82,038.77</b>  |
| <b>3.2</b>    | <b>APLICACIONES FINANCIERAS (Usos)</b>  | <b>111,066.26</b> |
| <b>3.2.1</b>  | <b>Incremento de Activos Financieros</b>  | <b>5,417.86</b>   |
| 3.2.1.1       | Incremento de Activos Financieros Corrientes (Circulantes)  | 5,417.86          |
| 3.2.1.1.1     | Incremento de Caja y Bancos (Efectivo y Equivalentes)   | -                 |
| 3.2.1.1.1.1   | Efectivo  |                   |
| 3.2.1.1.1.2   | Bancos / Tesorería  |                   |
| 3.2.1.1.1.3   | Bancos / Dependencias y Otros   |                   |
| 3.2.1.1.1.4   | Inversiones Temporales ( Hasta 3 Meses)   |                   |
| 3.2.1.1.1.5   | Fondos con Afectación Específica  |                   |
| 3.2.1.1.1.6   | Depósitos de Fondo de Terceros en Garantía y/o Administración                                     |                   |
| 3.2.1.1.1.7   | Otro Efectivo y Equivalentes  |                   |
| 3.2.1.1.2     | Incremento de Inversiones Financieras de Corto Plazo (Derechos a recibir Efectivo o Equivalentes) | -                 |
| 3.2.1.1.2.1   | Títulos y Valores   |                   |
| 3.2.1.1.2.2   | Acciones y Participaciones de Capital   |                   |
| 3.2.1.1.2.3   | Otras Inversiones Financieras   |                   |
| 3.2.1.1.3     | Incremento de Cuentas por Cobrar  | 5,417.86          |
| 3.2.1.1.3.1   | Cuentas por Cobrar  |                   |
| 3.2.1.1.3.2   | Deudores Diversos por Cobrar  | 5,417.86          |
| 3.2.1.1.3.3   | Ingresos por Recuperar  |                   |
| 3.2.1.1.3.4   | Deudores por Anticipos de Tesorería   |                   |
| 3.2.1.1.4     | Incremento de Documentos por Cobrar   | -                 |
| 3.2.1.1.4.1   | Otros Derechos a Recibir Efectivo o Equivalentes  |                   |
| 3.2.1.1.5     | Préstamos Otorgados de Corto Plazo  |                   |
| 3.2.1.1.6     | Incremento de Otros Activos Financieros Corrientes  | -                 |
| 3.2.1.1.6.1   | Anticipo a Proveedores por Adquisición de Bienes y Prestación de Servicios                        |                   |
| 3.2.1.1.6.2   | Anticipo a Proveedores por Adquisición de Bienes Inmuebles y Muebles                              |                   |
| 3.2.1.1.6.3   | Anticipo a Proveedores por Adquisición de Bienes Intangibles                                      |                   |
| 3.2.1.1.6.4   | Anticipo a Contratistas por Obras Públicas  |                   |
| 3.2.1.1.6.5   | Otros Derechos a Recibir Bienes y Servicios   |                   |
| 3.2.1.1.6.6   | Otros Activos Circulantes   |                   |
| 3.2.1.2       | Incremento de Activos Financieros No Corrientes   | -                 |
| 3.2.1.2.1     | Inversiones Financieras a Largo Plazo con Fines de Liquidez                                       | -                 |
| 3.2.1.2.1.1   | Compra de Acciones y Participaciones de Capital   | -                 |
| 3.2.1.2.1.1.1 | Internos  |                   |
| 3.2.1.2.1.1.2 | Externos  |                   |
| 3.2.1.2.1.2   | Compra de Títulos y Valores Representativos de la Deuda   |                   |
| 3.2.1.2.1.3   | Compra de Obligaciones negociables  |                   |
| 3.2.1.2.1.4   | Concesión de Préstamos  | -                 |
| 3.2.1.2.1.4.1 | Internos  |                   |
| 3.2.1.2.1.4.2 | Externos  |                   |
| 3.2.1.2.2     | Incremento de Otros Activos Financieros No Corrientes   | -                 |



| Código        | Concepto   |                   |
|---------------|--|-------------------|
| 3.2.1.2.2     | Incremento de Otros Activos Financieros No Corrientes  |                   |
| 3.2.1.2.2.1   | Documentos por Cobrar  |                   |
| 3.2.1.2.2.2   | Deudores Diversos  |                   |
| 3.2.1.2.2.3   | Otros Derechos a Recibir Efectivo y Equivalentes   |                   |
| 3.2.1.2.2.4   | Activos Diferidos  |                   |
| 3.2.1.2.2.5   | Otros Activos  |                   |
| <b>3.2.2</b>  | <b>Disminución de Pasivos</b>  | <b>105,648.40</b> |
| 3.2.2.1       | Disminución de Pasivos Corrientes  | 105,648.40        |
| 3.2.2.1.1     | Disminución de Cuentas por Pagar   | 105,578.51        |
| 3.2.2.1.1.1   | Servicios Personales por Pagar   |                   |
| 3.2.2.1.1.2   | Proveedores por Pagar  | 72,152.00         |
| 3.2.2.1.1.3   | Contratistas por Obras Públicas por Pagar  |                   |
| 3.2.2.1.1.4   | Participaciones y Aportaciones por Pagar   |                   |
| 3.2.2.1.1.5   | Transferencias Otorgadas por Pagar   |                   |
| 3.2.2.1.1.6   | Intereses y Comisiones y otros gastos de la Deuda Pública por Pagar                            |                   |
| 3.2.2.1.1.7   | Retenciones y Contribuciones por Pagar   | 33,426.51         |
| 3.2.2.1.1.8   | Devoluciones de la Ley de Ingresos por Pagar   |                   |
| 3.2.2.1.1.9   | Otras Cuentas por Pagar  |                   |
| 3.2.2.1.2     | Disminución de Documentos por Pagar  | 69.46             |
| 3.2.2.1.2.1   | Documentos Comerciales por Pagar   |                   |
| 3.2.2.1.2.2   | Documentos con Contratistas por Obras Públicas por Pagar                                       |                   |
| 3.2.2.1.2.3   | Otros Documentos por Pagar   | 69.46             |
| 3.2.2.1.2.4   | Títulos y Valores de la Deuda Pública Interna  |                   |
| 3.2.2.1.2.5   | Títulos y Valores de la Deuda Pública Externa  |                   |
| 3.2.2.1.3     | Amortización de la Porción Circulante de la Deuda Pública de Largo Plazo                       | -                 |
| 3.2.2.1.3.1   | Amortización de la Porción Circulante de la Deuda Pública de L.P. en Títulos y Valores         | -                 |
| 3.2.2.1.3.1.1 | Amortización de la Porción Circulante de la Deuda Pública Interna de L.P. en Títulos y Valores |                   |
| 3.2.2.1.3.1.2 | Amortización de la Porción de la Deuda Pública Externa de L.P. En Títulos y Valores            |                   |
| 3.2.2.1.3.2   | Amortización de la Porción Circulante de la Deuda Pública de L.P. en Préstamos                 | -                 |
| 3.2.2.1.3.2.1 | Amortización de la Porción Circulante de la Deuda Pública Interna de L.P. en Préstamos         |                   |
| 3.2.2.1.3.2.2 | Amortización de la Porción Circulante de la Deuda Pública Externa de L.P. en Préstamos         |                   |
| 3.2.2.1.4     | Disminución de Otros Pasivos de Corto Plazo  | 0.43              |
| 3.2.2.1.4.1   | Pasivos Diferidos  |                   |
| 3.2.2.1.4.2   | Fondos y Bienes de Terceros en Garantía y/o Administración                                     |                   |
| 3.2.2.1.4.3   | Otros Pasivos  | 0.43              |
| 3.2.2.2       | Disminución de Pasivos No Corrientes   | -                 |
| 3.2.2.2.1     | Disminución de Cuentas por Pagar a Largo Plazo   | -                 |
| 3.2.2.2.1.1   | Proveedores por Pagar  |                   |
| 3.2.2.2.1.2   | Contratistas por Obras Públicas por Pagar  |                   |
| 3.2.2.2.2     | Disminución de Documentos por Pagar a Largo Plazo  | -                 |
| 3.2.2.2.2.1   | Documentos Comerciales por Pagar   |                   |
| 3.2.2.2.2.2   | Documentos con Contratistas por Obras Públicas por Pagar                                       |                   |
| 3.2.2.2.2.3   | Otros Documentos por Pagar   |                   |
| 3.2.2.2.3     | Conversión de Deuda Pública de Largo Plazo en Porción Circulante                               | -                 |
| 3.2.2.2.3.1   | Conversión de Títulos y Valores de Largo Plazo en Corto Plazo                                  | -                 |
| 3.2.2.2.3.1.1 | Porción de Corto Plazo de Títulos y Valores de la Deuda Pública Interna                        |                   |
| 3.2.2.2.3.1.2 | Porción de Corto Plazo de Títulos y Valores de la Deuda Pública Externa                        |                   |
| 3.2.2.2.3.2   | Conversión de Préstamos de Largo Plazo en Corto Plazo  | -                 |
| 3.2.2.2.3.2.1 | Porción a Corto Plazo de Préstamos de la Deuda Pública Interna                                 |                   |
| 3.2.2.2.3.2.2 | Porción a Corto Plazo de Préstamos de la Deuda Pública Externa                                 |                   |
| 3.2.2.2.4     | Disminución de Otros Pasivos de Largo Plazo  | -                 |
| 3.2.2.2.4.1   | Pasivos Diferidos  |                   |
| 3.2.2.2.4.2   | Fondos y Bienes de Terceros en Garantía y/o Administración                                     |                   |
| 3.2.2.2.4.3   | Otros Pasivos  |                   |
| <b>3.2.3</b>  | <b>Disminución de Patrimonio</b>   |                   |
|               |  |                   |
|               | <b>TOTAL APLICACIONES FINANCIERAS</b>  | <b>111,066.26</b> |

X<sup>\*</sup> Refiere a la desagregación que obtuvieron las unidades administrativas o instancias competentes en materia de Contabilidad Gubernamental y de Ingresos, de cada orden de gobierno, del Clasificador por Rubros de Ingresos, armonizado a 2 dígitos, de acuerdo a sus necesidades en tercer y cuarto dígito, Clase y Concepto respectivamente.

X<sup>†</sup> Refiere a la desagregación que obtuvieron las unidades administrativas o instancias competentes en materia de Contabilidad Gubernamental y de Ingresos, de cada orden de gobierno, del Clasificador por Rubros de Ingresos, armonizado a 2 dígitos, de acuerdo a sus necesidades en tercer y cuarto dígito, Clase y Concepto respectivamente.

## "GUÍA DE CUMPLIMIENTO DE LA LEY DE DISCIPLINA FINANCIERA DE LAS ENTIDADES FEDERATIVAS Y LOS MUNICIPIOS"

| Servicio de Administración y Enajenación de Bienes de Entidades del Gobierno del Estado de Sonora |   |  |   |  |                   |                               |                |                                 |  |
|---|---|--|---|--|-------------------|-------------------------------|----------------|---------------------------------|--|
| Guía de Cumplimiento de la Ley de Disciplina Financiera de las Entidades Federativas y Municipios |   |  |   |  |                   |                               |                |                                 |  |
| Del 01 de Enero al 31 de Diciembre de 2022  |   |  |   |  |                   |                               |                |                                 |  |
| Indicadores de Observancia (c)  | Implementación  |  |   |  | Resultado         |                               | Fundamento (h) | Comentarios (i)                 |  |
|   | SI  |  | NO  |  | Monto o valor (f) | Unidad (pesos/porcentaje) (g) |                |                                 |  |
|   | Mecanismo de Verificación (d)   |  | Fecha estimada de cumplimiento (e)  |  |                   |                               |                |                                 |  |
| <b>INDICADORES PRESUPUESTARIOS</b>  |   |  |   |  |                   |                               |                |                                 |  |
| <b>A. INDICADORES CUANTITATIVOS</b>   |   |  |   |  |                   |                               |                |                                 |  |
| <b>1 Balance Presupuestario Sostenible (j)</b>  |   |  |   |  |                   |                               |                |                                 |  |
| a.  | Propuesto   |  | Iniciativa de Ley de Ingresos y Proyecto de Presupuesto de Egresos                      |  |                   |                               | pesos          | Art. 6 y 19 de la LDF           |  |
| b.  | Estimada/Aprobado   |  | Ley de Ingresos y Presupuesto de Egresos  |  |                   | 3346471                       | pesos          | Art. 6 y 19 de la LDF           |  |
| c.  | Devengado   |  | Cuenta Pública / Formato 4 LDF  |  |                   | 3447127.13                    | pesos          | Art. 6 y 19 de la LDF           |  |
| <b>2 Balance Presupuestario de Recursos Disponibles Sostenible (k)</b>                            |   |  |   |  |                   |                               |                |                                 |  |
| a.  | Propuesto   |  | Iniciativa de Ley de Ingresos y Proyecto de Presupuesto de Egresos                      |  |                   | 75000                         | pesos          | Art. 6 y 19 de la LDF           |  |
| b.  | Estimada/Aprobado   |  | Ley de Ingresos y Presupuesto de Egresos  |  |                   | 75000                         | pesos          | Art. 6 y 19 de la LDF           |  |
| c.  | Devengado   |  | Cuenta Pública / Formato 4 LDF  |  |                   | 100706.37                     | pesos          | Art. 6 y 19 de la LDF           |  |
| <b>3 Financiamiento Neto dentro del Techo de Financiamiento Neto (l)</b>                          |   |  |   |  |                   |                               |                |                                 |  |
| a.  | Propuesto   |  | Iniciativa de Ley de Ingresos   |  |                   | 0                             | pesos          | Art. 6, 19 y 46 de la LDF       |  |
| b.  | Estimada  |  | Ley de Ingresos   |  |                   | 0                             | pesos          | Art. 6, 19 y 46 de la LDF       |  |
| c.  | Devengado   |  | Cuenta Pública / Formato 4 LDF  |  |                   | 0                             | pesos          | Art. 6, 19 y 46 de la LDF       |  |
| <b>4 Recursos destinados a la atención de desastres naturales</b>                                 |   |  |   |  |                   |                               |                |                                 |  |
| <b>a. Asignación al fideicomiso para desastres naturales (m)</b>                                  |   |  |   |  |                   |                               |                |                                 |  |
| a.1   | Aprobado  |  | Reporte Trim. Formato 6 a)  |  |                   | 0                             | pesos          | Art. 9 de la LDF                |  |
| a.2   | Pagado  |  | Cuenta Pública / Formato 6 a)   |  |                   | 0                             | pesos          | Art. 9 de la LDF                |  |
| b.  | Aportación promedio realizada por la Entidad Federativa durante los 5 ejercicios previos, para infraestructura dañada por desastres naturales (n) |  | Autorizaciones de recursos aprobados por el FONDEN                                      |  |                   | 0                             | pesos          | Art. 9 de la LDF                |  |
| c.  | Saldo del fideicomiso para desastres naturales (o)  |  | Cuenta Pública / Auxiliar de Cuentas  |  |                   | 0                             | pesos          | Art. 9 de la LDF                |  |
| d.  | Costo promedio de los últimos 5 ejercicios de la reconstrucción de infraestructura dañada por desastres naturales (p)                             |  | Autorizaciones de recursos aprobados por el FONDEN                                      |  |                   | 0                             | pesos          | Art. 9 de la LDF                |  |
| <b>5 Techo para servicios personales (q)</b>  |   |  |   |  |                   |                               |                |                                 |  |
| a.  | Asignación en el Presupuesto de Egresos   |  | Reporte Trim. Formato 6 d)  |  |                   | 2901471                       | pesos          | Art. 10 y 21 de la LDF          |  |
| b.  | Devengado   |  | Reporte Trim. Formato 6 d)  |  |                   | 3011948.24                    | pesos          | Art. 13 fracc. V y 21 de la LDF |  |
| <b>6 Previsiones de gasto para compromisos de pago derivados de APPs (r)</b>                      |   |  |   |  |                   |                               |                |                                 |  |
| a.  | Asignación en el Presupuesto de Egresos   |  | Presupuesto de Egresos  |  |                   | 0                             | pesos          | Art. 11 y 21 de la LDF          |  |
| <b>7 Techo de ADEFAS para el ejercicio fiscal (s)</b>   |   |  |   |  |                   |                               |                |                                 |  |
| a.  | Propuesto   |  | Proyecto de Presupuesto de Egresos  |  |                   | 0                             | pesos          | Art. 12 y 20 de la LDF          |  |
| b.  | Aprobado  |  | Reporte Trim. Formato 6 a)  |  |                   | 0                             | pesos          | Art. 12 y 20 de la LDF          |  |
| c.  | Devengado   |  | Cuenta Pública / Formato 6 a)   |  |                   | 0                             | pesos          | Art. 12 y 20 de la LDF          |  |
| <b>B. INDICADORES CUALITATIVOS</b>  |   |  |   |  |                   |                               |                |                                 |  |
| <b>1 Iniciativa de Ley de Ingresos y Proyecto de Presupuesto de Egresos</b>                       |   |  |   |  |                   |                               |                |                                 |  |
| a.  | Objetivos anuales, estrategias y metas para el ejercicio fiscal (t)   |  | Iniciativa de Ley de Ingresos y Proyecto de Presupuesto de Egresos                      |  |                   | 100%                          |                | Art. 5 y 18 de la LDF           |  |
| b.  | Proyecciones de ejercicios posteriores (u)  |  | Iniciativa de Ley de Ingresos y Proyecto de Presupuesto de Egresos / Formatos 7 a) y 9) |  |                   | 0                             |                | Art. 5 y 18 de la LDF           |  |

|  |   |   |  |  |     |  |                       |
|--|---|---|--|--|-----|--|-----------------------|
| c.   | Descripción de riesgos relevantes y propuestas de acción para enfrentarlos (v)  | Iniciativa de Ley de Ingresos y Proyecto de Presupuesto de Egresos                      |  |  | 0   |  | Art. 5 y 18 de la LDF |
| d.   | Resultados de ejercicios fiscales anteriores y el ejercicio fiscal en cuestión (vi)   | Iniciativa de Ley de Ingresos y Proyecto de Presupuesto de Egresos / Formatos 7 c) y d) |  |  | 0   |  | Art. 5 y 18 de la LDF |
| e.   | Estudio actuarial de las pensiones de sus trabajadores (x)  | Proyecto de Presupuesto de Egresos / Formato 8  |  |  | 0   |  | Art. 5 y 18 de la LDF |
| <b>2 Balance Presupuestario de Recursos Disponibles, en caso de ser negativo</b> |   |   |  |  |     |  |                       |
| a.   | Razones excepcionales que justifican el Balance Presupuestario de Recursos Disponibles negativo (y)                             | Iniciativa de Ley de Ingresos o Proyecto de Presupuesto de Egresos                      |  |  | N/A |  | Art. 6 y 19 de la LDF |
| b.   | Fuente de recursos para cubrir el Balance Presupuestario de Recursos Disponibles negativo (z)                                   | Iniciativa de Ley de Ingresos o Proyecto de Presupuesto de Egresos                      |  |  | N/A |  | Art. 6 y 19 de la LDF |
| c.   | Número de ejercicios fiscales y acciones necesarias para cubrir el Balance Presupuestario de Recursos Disponibles negativo (aa) | Iniciativa de Ley de Ingresos o Proyecto de Presupuesto de Egresos                      |  |  | N/A |  | Art. 6 y 19 de la LDF |
| d.   | Informes Trimestrales sobre el avance de las acciones para recuperar el Balance Presupuestario de Recursos Disponibles (bb)     | Reporte Trim. y Cuenta Pública  |  |  | N/A |  | Art. 6 y 19 de la LDF |

|                               |   |                         |  |  |            |  |                        |
|-------------------------------|---|-------------------------|--|--|------------|--|------------------------|
| <b>3 Servicios Personales</b> |   |                         |  |  |            |  |                        |
| a.                            | Remuneraciones de los servidores públicos (cc)  | Proyecto de Presupuesto |  |  | 1998561.13 |  | Art. 10 y 21 de la LDF |
| b.                            | Previsiones salariales y económicas para cubrir incrementos salariales, creación de plazas y otros (dd) | Proyecto de Presupuesto |  |  | 108788     |  | Art. 10 y 21 de la LDF |

**INDICADORES DEL EJERCICIO PRESUPUESTARIO**

**A. INDICADORES CUANTITATIVOS**

|   |  |                            |  |  |           |       |                                   |
|---|--|----------------------------|--|--|-----------|-------|-----------------------------------|
| <b>1 Ingresos Excedentes derivados de Ingresos de Libre Disposición</b> |  |                            |  |  |           |       |                                   |
| a.  | Monto de Ingresos Excedentes derivados de ILD (ee)   | Cuenta Pública / Formato 5 |  |  | 129683.62 | pesos | Art. 14 y 21 de la LDF            |
| b.  | Monto de Ingresos Excedentes derivados de ILD destinados al fin del A. 14, fracción I de la LDF (ff)   | Cuenta Pública             |  |  | 0         | pesos | Art. 14 y 21 de la LDF            |
| c.  | Monto de Ingresos Excedentes derivados de ILD destinados al fin del A. 14, fracción II, a) de la LDF (gg)  | Cuenta Pública             |  |  | 0         | pesos | Art. 14 y 21 de la LDF            |
| d.  | Monto de Ingresos Excedentes derivados de ILD destinados al fin del A. 14, fracción II, b) de la LDF (hh)  | Cuenta Pública             |  |  | 0         | pesos | Art. 14 y 21 de la LDF            |
| e.  | Monto de Ingresos Excedentes derivados de ILD destinados al fin del artículo noveno transitorio de la LDF (ii)   |                            |  |  | 0         | pesos | Art. Noveno Transitorio de la LDF |
| f.  | Monto de Ingresos Excedentes derivados de ILD destinados al fin señalado por el Artículo 14, párrafo segundo y en el artículo 21 y Noveno Transitorio de la LDF (ij) |                            |  |  | 0         |       | Art. 14 y 21 de la LDF            |

|  |  |  |  |  |  |   |  |                        |  |
|--|--|--|--|--|--|---|--|------------------------|--|
|  | Monto de Ingresos Excedentes derivados de ILD en un nivel de endeudamiento sostenible de acuerdo al Sistema de Alertas hasta por el 5% de los recursos para cubrir el Gasto Corriente (kk) |  |  |  |  | 0 |  | Art. 14 y 21 de la LDF |  |
|--|--|--|--|--|--|---|--|------------------------|--|

**B. INDICADORES CUALITATIVOS**

|   |  |   |  |  |   |  |                                  |  |
|---|--|---|--|--|---|--|----------------------------------|--|
| 1 | Análisis Costo-Beneficio para programas o proyectos de inversión mayores a 10 millones de UDIS (l) | Página de internet de la Secretaría de Finanzas o Tesorería Municipal |  |  | 0 |  | Art. 13 frac. III y 21 de la LDF |  |
| 2 | Análisis de conveniencia y análisis de transferencia de riesgos de los proyectos APPs (mm)         | Página de internet de la Secretaría de Finanzas o Tesorería Municipal |  |  | 0 |  | Art. 13 frac. III y 21 de la LDF |  |
| 3 | Identificación de población objetivo, destino y temporalidad de subsidios (nn)                     | Página de internet de la Secretaría de Finanzas o Tesorería Municipal |  |  | 0 |  | Art. 13 frac. VII y 21 de la LDF |  |

**INDICADORES DE DEUDA PÚBLICA**

**A. INDICADORES CUANTITATIVOS**

|    |   |  |  |  |  |          |       |                           |  |
|----|---|--|--|--|--|----------|-------|---------------------------|--|
| 1  | <b>Obligaciones a Corto Plazo</b>         |  |  |  |  |          |       |                           |  |
| a. | Limite de Obligaciones a Corto Plazo (oo) |  |  |  |  | N/A      | pesos | Art. 30 frac. I de la LDF |  |
| b. | Obligaciones a Corto Plazo (pp)           |  |  |  |  | 61799.53 | pesos | Art. 30 frac. I de la LDF |  |



# Fideicomiso de Transporte Metropolitano del Estado de Sonora





Sistema Estatal de Evaluación  
Estado de Situación Financiera  
Fideicomiso del Transporte Metropolitano del Estado de Sonora  
Al 31 de diciembre de 2022

CPCA-I-01

| ACTIVO  | (PESOS)           |                   | PASIVO  | CUENTA PÚBLICA 2022  |                      |
|---|-------------------|-------------------|---|----------------------|----------------------|
|   | 2022              | 2021              |   | 2022                 | 2021                 |
| <b>Activo Circulante</b>                                      |                   |                   | <b>Pasivo Circulante</b>  |                      |                      |
| Efectivo y Equivalentes                                       | -                 | -                 | Cuentas por Pagar a Corto Plazo   | 33,650.00            | 33,650.00            |
| Derechos a Recibir Efectivo o Equivalentes                    | -                 | -                 | Documentos por Pagar a Corto Plazo  | -                    | -                    |
| Derechos a Recibir Bienes o Servicios                         | -                 | -                 | Porción a Corto Plazo de la Deuda Pública a Largo Plazo                             | -                    | -                    |
| Inventarios   | -                 | -                 | Títulos y Valores a Corto Plazo   | -                    | -                    |
| Almacenes   | -                 | -                 | Pasivos Diferidos a Corto Plazo   | -                    | -                    |
| Estimación por Pérdida o Deterioro de Activos Circulantes     | -                 | -                 | Fondos y Bienes de Terceros en Garantía y/o Administración a Corto Plazo            | -                    | -                    |
| Otros Activos Circulantes                                     | 145,383.51        | 145,383.51        | Provisiones a Corto Plazo   | -                    | -                    |
|   |                   |                   | Otros Pasivos a Corto Plazo   | -                    | -                    |
| <b>Total de Activos Circulantes</b>                           | <b>145,383.51</b> | <b>145,383.51</b> | <b>Total de Pasivos Circulantes</b>   | <b>33,650.00</b>     | <b>33,650.00</b>     |
| <b>Activo No Circulante</b>                                   |                   |                   | <b>Pasivo No Circulante</b>   |                      |                      |
| Inversiones Financieras a Largo Plazo                         | -                 | -                 | Cuentas por Pagar a Largo Plazo   | -                    | -                    |
| Derechos a Recibir Efectivo o Equivalentes a Largo Plazo      | -                 | -                 | Documentos por Pagar a Largo Plazo  | -                    | -                    |
| Bienes Inmuebles, Infraestructura y Construcciones en Proceso | -                 | -                 | Deuda Pública a Largo Plazo   | -                    | -                    |
| Bienes Muebles  | -                 | -                 | Pasivos Diferidos a Largo Plazo   | -                    | -                    |
| Activos Intangibles   | -                 | -                 | Fondos y Bienes de Terceros en Garantía y/o en Administración a Largo Plazo         | -                    | -                    |
| Depreciación, Deterioro y Amortización Acumulada de Bienes    | -                 | -                 | Provisiones a Largo Plazo   | -                    | -                    |
| Activos Diferidos   | -                 | -                 |   |                      |                      |
| Estimación por Pérdida o Deterioro de Activos no Circulantes  | -                 | -                 |   |                      |                      |
| Otros Activos no Circulantes                                  | -                 | -                 |   |                      |                      |
| <b>Total de Activos No Circulantes</b>                        | <b>-</b>          | <b>-</b>          | <b>Total de Pasivos No Circulantes</b>  | <b>-</b>             | <b>-</b>             |
| <b>Total de Activos</b>                                       | <b>145,383.51</b> | <b>145,383.51</b> | <b>Total de Pasivo</b>  | <b>33,650.00</b>     | <b>33,650.00</b>     |
|   |                   |                   | <b>Hacienda Pública/Patrimonio</b>  |                      |                      |
|   |                   |                   | <b>Hacienda Pública/Patrimonio Contribuido</b>                                      | <b>-</b>             | <b>12,717,229.38</b> |
|   |                   |                   | Aportaciones  | -                    | -                    |
|   |                   |                   | Donaciones de Capital   | -                    | -                    |
|   |                   |                   |   | -                    | 12,717,229.38        |
|   |                   |                   | Actualización de la Hacienda Pública/Patrimonio                                     |                      |                      |
|   |                   |                   | <b>Hacienda Pública/Patrimonio Generado</b>   | <b>12,828,962.89</b> | <b>12,828,962.89</b> |
|   |                   |                   | Resultados del Ejercicio (Ahorro/ Desahorro)  | -                    | -                    |
|   |                   |                   | Resultados de Ejercicios Anteriores   | 12,828,962.89        | 12,828,962.89        |
|   |                   |                   | Revalúos  | -                    | -                    |
|   |                   |                   | Reservas  | -                    | -                    |
|   |                   |                   | Rectificaciones de Resultados de Ejercicios Anteriores                              | -                    | -                    |
|   |                   |                   | <b>Exceso o Insuficiencia en la Actualización de la Hacienda Pública/Patrimonio</b> | <b>-</b>             | <b>-</b>             |
|   |                   |                   | Resultado por Posición Monetaria  | -                    | -                    |
|   |                   |                   | Resultado por Tenencia de Activos no Monetarios                                     | -                    | -                    |
|   |                   |                   | <b>Total Hacienda Pública/Patrimonio</b>  | <b>111,733.51</b>    | <b>111,733.51</b>    |
|   |                   |                   | <b>Total de Pasivo y Hacienda Pública/Patrimonio</b>                                | <b>145,383.51</b>    | <b>145,383.51</b>    |

"Bajo protesta de decir verdad declaramos que los Estados Financieros y sus Notas, son razonablemente correctos y son responsabilidad del emisor"

Elba Del Carmen Guajardo Aguayo  
Directora General de Administración y Finanzas

Lirio Anahí Del Castillo Salazar  
Coordinadora Ejecutiva del Instituto

Estado de Situación Financiera - Detallado - LDF  
Fideicomiso del Transporte Metropolitano del Estado de Sonora  
Al 31 de Diciembre de 2021 y al 31 de diciembre 2022(b)

CUENTA PÚBLICA 2022

| (PESOS)  |            | (PESOS)                 |   |               |                         |
|--|------------|-------------------------|---|---------------|-------------------------|
| Concepto (c)   | 2022       | 31 de diciembre de 2021 | Concepto (c)  | 2022          | 31 de diciembre de 2021 |
| <b>ACTIVO</b>  |            |                         | <b>PASIVO</b>   |               |                         |
| <b>Activo Circulante</b>   |            |                         | <b>Pasivo Circulante</b>  |               |                         |
| a. Efectivo y Equivalentes (a=a1+a2+a3+a4+a5+a6+a7)  | 145,383.51 | 145,383.51              | a. Cuentas por Pagar a Corto Plazo (a=a1+a2+a3+a4+a5+a6+a7+a8+a9)                                 | 33,650.00     | 33,650.00               |
| a1) Efectivo   | 145,383.51 | 145,383.51              | a1) Servicios Personales por Pagar a Corto Plazo  | -             | -                       |
| a2) Bancos/Tesorería   | -          | -                       | a2) Proveedores por Pagar a Corto Plazo   | 33,650.00     | 33,650.00               |
| a3) Bancos/Dependencias y Otros  | -          | -                       | a3) Contratistas por Obras Públicas por Pagar a Corto Plazo                                       | -             | -                       |
| a4) Inversiones Temporales (Hasta 3 meses)   | -          | -                       | a4) Participaciones y Aportaciones por Pagar a Corto Plazo  | -             | -                       |
| a5) Fondos con Afectación Específica   | -          | -                       | a5) Transferencias Otorgadas por Pagar a Corto Plazo  | -             | -                       |
| a6) Depósitos de Fondos de Terceros en Garantía y/o Administración                           | -          | -                       | a6) Intereses, Comisiones y Otros Gastos de la Deuda Pública por Pagar a Corto Plazo              | -             | -                       |
| a7) Otros Efectivos y Equivalentes   | -          | -                       | a7) Retenciones y Contribuciones por Pagar a Corto Plazo  | -             | -                       |
| b. Derechos a Recibir Efectivo o Equivalentes (b=b1+b2+b3+b4+b5+b6+b7)                       | -          | -                       | a8) Devoluciones de la Ley de Ingresos por Pagar a Corto Plazo                                    | -             | -                       |
| b1) Inversiones Financieras de Corto Plazo   | -          | -                       | a9) Otras Cuentas por Pagar a Corto Plazo   | -             | -                       |
| b2) Cuentas por Cobrar a Corto Plazo   | -          | -                       | b. Documentos por Pagar a Corto Plazo (b=b1+b2+b3)  | -             | -                       |
| b3) Deudores Diversos por Cobrar a Corto Plazo   | -          | -                       | b1) Documentos Comerciales por Pagar a Corto Plazo  | -             | -                       |
| b4) Ingresos por Recuperar a Corto Plazo   | -          | -                       | b2) Documentos con Contratistas por Obras Públicas por Pagar a Corto Plazo                        | -             | -                       |
| b5) Deudores por Anticipos de la Tesorería a Corto Plazo                                     | -          | -                       | b3) Otros Documentos por Pagar a Corto Plazo  | -             | -                       |
| b6) Préstamos Otorgados a Corto Plazo  | -          | -                       | c. Porción a Corto Plazo de la Deuda Pública a Largo Plazo (c=c1+c2)                              | -             | -                       |
| b7) Otros Derechos a Recibir Efectivo o Equivalentes a Corto Plazo                           | -          | -                       | c1) Porción a Corto Plazo de la Deuda Pública   | -             | -                       |
| c. Derechos a Recibir Bienes o Servicios (c=c1+c2+c3+c4+c5)                                  | -          | -                       | c2) Porción a Corto Plazo de Arrendamiento Financiero   | -             | -                       |
| c1) Anticipo a Proveedores por Adquisición de Bienes y Prestación de Servicios a Corto Plazo | -          | -                       | d. Títulos y Valores a Corto Plazo  | -             | -                       |
| c2) Anticipo a Proveedores por Adquisición de Bienes Inmuebles y Muebles a Corto Plazo       | -          | -                       | e. Pasivos Diferidos a Corto Plazo (e=e1+e2+e3)   | -             | -                       |
| c3) Anticipo a Proveedores por Adquisición de Bienes Intangibles a Corto Plazo               | -          | -                       | e1) Ingresos Cobrados por Adelantado a Corto Plazo  | -             | -                       |
| c4) Anticipo a Contratistas por Obras Públicas a Corto Plazo                                 | -          | -                       | e2) Intereses Cobrados por Adelantado a Corto Plazo   | -             | -                       |
| c5) Otros Derechos a Recibir Bienes o Servicios a Corto Plazo                                | -          | -                       | e3) Otros Pasivos Diferidos a Corto Plazo   | -             | -                       |
| d. Inventarios (d=d1+d2+d3+d4+d5)  | -          | -                       | f. Fondos y Bienes de Terceros en Garantía y/o Administración a Corto Plazo (f=f1+f2+f3+f4+f5+f6) | -             | -                       |
| d1) Inventario de Mercancías para Venta  | -          | -                       | f1) Fondos en Garantía a Corto Plazo  | -             | -                       |
| d2) Inventario de Mercancías Terminadas  | -          | -                       | f2) Fondos en Administración a Corto Plazo  | -             | -                       |
| d3) Inventario de Mercancías en Proceso de Elaboración                                       | -          | -                       | f3) Fondos Contingentes a Corto Plazo   | -             | -                       |
| d4) Inventario de Materias Primas, Materiales y Suministros para Producción                  | -          | -                       | f4) Fondos de Fideicomisos, Mandatos y Contratos Análogos a Corto Plazo                           | -             | -                       |
| d5) Bienes en Tránsito   | -          | -                       | f5) Otros Fondos de Terceros en Garantía y/o Administración a Corto Plazo                         | -             | -                       |
| e. Almacenes   | -          | -                       | f6) Valores y Bienes en Garantía a Corto Plazo  | -             | -                       |
| f. Estimación por Pérdida o Deterioro de Activos Circulantes (f=f1+f2)                       | -          | -                       | g. Provisiones a Corto Plazo (g=g1+g2+g3)   | -             | -                       |
| f1) Estimaciones para Cuentas Incobrables por Derechos a Recibir Efectivo o Equivalentes     | -          | -                       | g1) Provisión para Demandas y Juicios a Corto Plazo   | -             | -                       |
| f2) Estimación por Deterioro de Inventarios  | -          | -                       | g2) Provisión para Contingencias a Corto Plazo  | -             | -                       |
| g. Otros Activos Circulantes (g=g1+g2+g3+g4)   | -          | -                       | g3) Otras Provisiones a Corto Plazo   | -             | -                       |
| g1) Valores en Garantía  | -          | -                       | h. Otros Pasivos a Corto Plazo (h=h1+h2+h3)   | -             | -                       |
| g2) Bienes en Garantía (excluye depósitos de fondos)   | -          | -                       | h1) Ingresos por Clasificar   | -             | -                       |
| g3) Bienes Derivados de Embargos, Decomisos, Aseguramientos y Dación en Pago                 | -          | -                       | h2) Recaudación por Participar  | -             | -                       |
| g4) Adquisición con Fondos de Terceros   | -          | -                       | h3) Otros Pasivos Circulantes   | -             | -                       |
| IA. Total de Activos Circulantes (IA = a + b + c + d + e + f + g)                            | 145,383.51 | 145,383.51              | IIA. Total de Pasivos Circulantes (IIA = a + b + c + d + e + f + g + h)                           | 33,650.00     | 33,650.00               |
| <b>Activo No Circulante</b>  |            |                         | <b>Pasivo No Circulante</b>   |               |                         |
| a. Inversiones Financieras a Largo Plazo   | -          | -                       | a. Cuentas por Pagar a Largo Plazo  | -             | -                       |
| b. Derechos a Recibir Efectivo o Equivalentes a Largo Plazo                                  | -          | -                       | b. Documentos por Pagar a Largo Plazo   | -             | -                       |
| c. Bienes Inmuebles, Infraestructura y Construcciones en Proceso                             | -          | -                       | c. Deuda Pública a Largo Plazo  | -             | -                       |
| d. Bienes Muebles  | -          | -                       | d. Pasivos Diferidos a Largo Plazo  | -             | -                       |
| e. Activos Intangibles   | -          | -                       | e. Fondos y Bienes de Terceros en Garantía y/o en Administración a Largo Plazo                    | -             | -                       |
| f. Depreciación, Deterioro y Amortización Acumulada de Bienes                                | -          | -                       | f. Provisiones a Largo Plazo  | -             | -                       |
| g. Activos Diferidos   | -          | -                       | IIIB. Total de Pasivos No Circulantes (IIIB=a + b + c + d + e + f)                                | -             | -                       |
| h. Estimación por Pérdida o Deterioro de Activos no Circulantes                              | -          | -                       | II. Total del Pasivo (II = IIA + IIIB)  | 33,650.00     | 33,650.00               |
| i. Otros Activos no Circulantes  | -          | -                       | HACIENDA PÚBLICA/PATRIMONIO   |               |                         |
| IB. Total de Activos No Circulantes (IB = a + b + c + d + e + f + g + h + i)                 | -          | -                       | IIIA. Hacienda Pública/Patrimonio Contribuido (IIIA = a + b + c)                                  | 12,717,229.38 | 12,717,229.38           |
| I. Total del Activo (I = IA + IB)  | 145,383.51 | 145,383.51              | a. Aportaciones   | -             | -                       |
|  |            |                         | b. Donaciones de Capital  | -             | -                       |
|  |            |                         | c. Actualización de la Hacienda Pública/Patrimonio  | 12,717,229.38 | 12,717,229.38           |
|  |            |                         | IIIB. Hacienda Pública/Patrimonio Generado (IIIB = a + b + c + d + e)                             | 12,828,962.89 | 12,828,962.89           |
|  |            |                         | a. Resultados del Ejercicio (Ahorro/ Desahorro)   | -             | -                       |
|  |            |                         | b. Resultados de Ejercicios Anteriores  | 12,828,962.89 | 12,828,962.89           |
|  |            |                         | c. Revalúos   | -             | -                       |
|  |            |                         | d. Reservas   | -             | -                       |
|  |            |                         | e. Rectificaciones de Resultados de Ejercicios Anteriores   | -             | -                       |
|  |            |                         | IIIC. Exceso o Insuficiencia en la Actualización de la Hacienda Pública/Patrimonio (IIIC=a+b)     | -             | -                       |
|  |            |                         | a. Resultado por Posición Monetaria   | -             | -                       |
|  |            |                         | b. Resultado por Tenencia de Activos no Monetarios  | -             | -                       |
|  |            |                         | III. Total Hacienda Pública/Patrimonio (III = IIIA + IIIB + IIIC)                                 | 111,733.51    | 111,733.51              |
|  |            |                         | IV. Total del Pasivo y Hacienda Pública/Patrimonio (IV =II+III)                                   | 145,383.51    | 145,383.51              |



Sistema Estatal de Evaluación  
Estado de Actividades  
Fideicomiso del Transporte Metropolitano del Estado de Sonora  
Del 01 de Enero al 31 de diciembre de 2022  
(PESOS)

CPCA-I-03

CUENTA PÚBLICA 2022

|  | 2022 | 2021 |
|--|------|------|
| <b>INGRESOS Y OTROS BENEFICIOS</b>   |      |      |
| <b>Ingresos de la Gestión:</b>   | -    | -    |
| Impuestos  | -    | -    |
| Cuotas y Aportaciones de Seguridad Social  | -    | -    |
| Contribuciones de Mejoras  | -    | -    |
| Derechos   | -    | -    |
| Productos de Tipo Corriente  | -    | -    |
| Aprovechamientos de Tipo Corriente   | -    | -    |
| Ingresos por Venta de Bienes y Servicios   | -    | -    |
| <b>Participaciones, Aportaciones, Transferencias, Asignaciones, Subsidios y Otras Ayudas</b> | -    | -    |
| Participaciones y Aportaciones   | -    | -    |
| Transferencia, Asignaciones, Subsidios y Otras Ayudas  | -    | -    |
| <b>Otros Ingresos y Beneficios</b>   | -    | -    |
| Ingresos Financieros   | -    | -    |
| Incremento por Variación de Inventarios  | -    | -    |
| Disminución del Exceso de Estimaciones por Pérdida o Deterioro u Obsolescencia               | -    | -    |
| Disminución del Exceso de Provisiones  | -    | -    |
| Otros Ingresos y Beneficios Varios   | -    | -    |
| <b>Total de Ingresos y Otros Beneficios</b>  | -    | -    |
| <b>GASTOS Y OTRAS PÉRDIDAS</b>   | -    | -    |
| <b>Gastos de Funcionamiento</b>  | -    | -    |
| Servicios Personales   | -    | -    |
| Materiales y Suministros   | -    | -    |
| Servicios Generales  | -    | -    |
| <b>Transferencias, Asignaciones, Subsidios y Otras Ayudas</b>                                | -    | -    |
| Transferencias Internas y Asignaciones al Sector Público                                     | -    | -    |
| Transferencias al Resto del Sector Público   | -    | -    |
| Subsidios y Subvenciones   | -    | -    |
| Ayudas Sociales  | -    | -    |
| Pensiones y Jubilaciones   | -    | -    |
| Transferencias a Fideicomisos, Mandatos y Contratos Análogos                                 | -    | -    |
| Transferencias a la Seguridad Social   | -    | -    |
| Donativos  | -    | -    |
| Transferencias al Exterior   | -    | -    |
| <b>Participaciones y Aportaciones</b>  | -    | -    |
| Participaciones  | -    | -    |
| Aportaciones   | -    | -    |
| Convenios  | -    | -    |
| <b>Intereses, Comisiones y Otros Gastos de la Deuda Pública</b>                              | -    | -    |
| Intereses de la Deuda Pública  | -    | -    |
| Comisiones de la Deuda Pública   | -    | -    |
| Gastos de la Deuda Pública   | -    | -    |
| Costo por Coberturas   | -    | -    |
| Apoyos Financieros   | -    | -    |
| <b>Otros Gastos y Pérdidas Extraordinarias</b>   | -    | -    |
| Estimaciones, Depreciaciones, Deterioros, Obsolescencia y Amortizaciones                     | -    | -    |
| Provisiones  | -    | -    |
| Disminución de Inventarios   | -    | -    |
| Aumento por Insuficiencia de Estimaciones por Pérdida o Deterioro y Obsolescencia            | -    | -    |
| Aumento por Insuficiencia de Provisiones   | -    | -    |
| Otros Gastos   | -    | -    |
| <b>Inversión Pública</b>   | -    | -    |
| Inversión Pública no Capitalizable   | -    | -    |
| <b>Total de Gastos y Otras Pérdidas</b>  | -    | -    |
| <b>Resultados del Ejercicio (Ahorro/Desahorro)</b>   | -    | -    |

Bajo protesta de decir verdad declaramos que los Estados Financieros y sus Notas, son razonablemente correctos y son responsabilidad del emisor

\*\* NADA QUE INFORMAR EN ESTE APARTADO

\_\_\_\_\_  
Elba Del Carmen Guajardo Aguayo  
Directora General de Administración y Finanzas

\_\_\_\_\_  
Lirio Anahí Del Castillo Salazar  
Coordinadora Ejecutiva del Instituto

| Fideicomiso del Transporte Metropolitano del Estado de Sonora  |   |   |  |  | CPCA-I-04           |
|--|---|---|--|--|---------------------|
| Estado de Variación en la Hacienda Pública   |   |   |  |  |                     |
| Del 01 de Enero al 31 de diciembre de 2022   |   |   |  |  | CUENTA PÚBLICA 2022 |
| Concepto   | Hacienda Pública / Patrimonio Contribuido | Hacienda Pública / Patrimonio Generado de Ejercicios Anteriores | Hacienda Pública / Patrimonio Generado del Ejercicio | Exceso o Insuficiencia en la Actualización de la Hacienda Pública / Patrimonio | Total               |
| <b>Hacienda Pública / Patrimonio Contribuido Neto de 2017</b>  | - 12,717,229.38                           |   |  |  | - 12,717,229.38     |
| Aportaciones   |   |   |  |  | -                   |
| Donaciones de Capital  |   |   |  |  | -                   |
| Actualización de la Hacienda Pública/Patrimonio  | - 12,717,229.38                           |   |  |  | - 12,717,229.38     |
| <b>Hacienda Pública / Patrimonio Generado Neto de 2017</b>   |   | 12,828,962.89   | -  |  | 12,828,962.89       |
| Resultados del Ejercicio (Ahorro/Desahorro)  |   |   |  |  | -                   |
| Resultados de Ejercicios Anteriores  |   | 12,828,962.89   |  |  | 12,828,962.89       |
| Revalúos   |   |   |  |  | -                   |
| Reservas   |   |   |  |  | -                   |
| Rectificaciones de Resultados de Ejercicios Anteriores   |   |   |  |  | -                   |
| <b>Exceso o Insuficiencia en la Actualización de la Hacienda Pública / Patrimonio Neto de 2017</b>               |   |   |  | -  | -                   |
| Resultado por Posición Monetaria   |   |   |  |  | -                   |
| Resultado por Tenencia de Activos no Monetarios  |   |   |  |  | -                   |
| <b>Hacienda Pública / Patrimonio Neto Final de 2017</b>  | - 12,717,229.38                           | 12,828,962.89   | -  | -  | 111,733.51          |
| <b>Cambios en la Hacienda Pública / Patrimonio Contribuido Neto de 2018</b>                                      |   |   |  |  | -                   |
| Aportaciones   |   |   |  |  | -                   |
| Donaciones de Capital  |   |   |  |  | -                   |
| Actualización de la Hacienda Pública/Patrimonio  |   |   |  |  | -                   |
| <b>Variaciones de la Hacienda Pública / Patrimonio Generado Neto de 2018</b>                                     |   | 12,828,962.89   | - 12,828,962.89                                      |  | -                   |
| Resultados del Ejercicio (Ahorro/Desahorro)  |   |   |  |  | -                   |
| Resultados de Ejercicios Anteriores  |   | 12,828,962.89   | - 12,828,962.89                                      |  | -                   |
| Revalúos   |   |   |  |  | -                   |
| Reservas   |   |   |  |  | -                   |
| Rectificaciones de Resultados de Ejercicios Anteriores   |   |   |  |  | -                   |
| <b>Cambios en el Exceso o Insuficiencia en la Actualización de la Hacienda Pública / Patrimonio Neto de 2018</b> |   |   |  | -  | -                   |
| Resultado por Posición Monetaria   |   |   |  |  | -                   |
| Resultado por Tenencia de Activos no Monetarios  |   |   |  |  | -                   |
| <b>Hacienda Pública / Patrimonio Neto Final de 2018</b>  | - 12,717,229.38                           | 25,657,925.78   | - 12,828,962.89                                      | -  | 111,733.51          |

Elba Del Carmen Guajardo A guayo  
Directora General de Administración y Finanzas

Lirio Anahí Del Castillo Salazar  
Coordinadora Ejecutiva del Instituto

**Sistema Estatal de Evaluación**  
**Estado de Cambios en la Situación Financiera**  
**Fideicomiso del Transporte Metropolitano del Estado de Sonora**  
**Del 01 de Enero al 31 de diciembre de 2022**  
(PESOS)

PCPA-I-05

**CUENTA PÚBLICA 2022**

|  | <u>Origen</u>         | <u>Aplicación</u> |
|--|-----------------------|-------------------|
| <b>Activo</b>  | <b>145,383.51</b>     | <b>0.00</b>       |
| <b>Activo Circulante</b>   | <b>145,383.51</b>     | <b>0.00</b>       |
| Efectivo y Equivalentes  | 145,383.51            |                   |
| Derechos a Recibir Efectivo o Equivalentes   |                       |                   |
| Derechos a Recibir Bienes o Servicios  |                       |                   |
| Inventario   |                       |                   |
| Almacenes  |                       |                   |
| Estimación por Pérdida o Deterioro de Activos Circulantes                            |                       |                   |
| Otros Activos Circulantes  |                       |                   |
| <b>Activo No Circulante</b>  | <b>0.00</b>           | <b>0.00</b>       |
| Inversiones Financieras a Largo Plazo  |                       |                   |
| Derechos a Recibir Efectivo o Equivalentes a Largo Plazo                             |                       |                   |
| Bienes Inmuebles, Infraestructura y Construcciones en Proceso                        |                       |                   |
| Bienes Muebles   |                       |                   |
| Activos Intangibles  |                       |                   |
| Depreciación, Deterioro y Amortización Acumulada de Bienes                           |                       |                   |
| Activos Diferidos  |                       |                   |
| Estimación por Pérdida o Deterioro de Activos no Circulantes                         |                       |                   |
| Otros Activos no Circulantes   |                       |                   |
| <b>Pasivo</b>  | <b>33,650.00</b>      | <b>0.00</b>       |
| <b>Pasivo Circulante</b>   | <b>33,650.00</b>      | <b>0.00</b>       |
| Cuentas por Pagar a Corto Plazo  |                       |                   |
| Documentos por Pagar a Corto Plazo   | 33,650.00             |                   |
| Porción a Corto Plazo de la Deuda Pública a Largo Plazo                              |                       |                   |
| Títulos y Valores a Corto Plazo  |                       |                   |
| Pasivos Diferidos a Corto Plazo  |                       |                   |
| Fondos y Bienes de Terceros en Garantía y/o Administración a Corto Plazo             |                       |                   |
| Provisiones a Corto Plazo  |                       |                   |
| Otros Pasivos a Corto Plazo  |                       |                   |
| <b>Pasivo No Circulante</b>  | <b>0.00</b>           | <b>0.00</b>       |
| Cuentas por Pagar a Largo Plazo  |                       |                   |
| Documentos por Pagar a Largo Plazo   |                       |                   |
| Deuda Pública a Largo Plazo  |                       |                   |
| Pasivos Diferidos a Largo Plazo  |                       |                   |
| Fondos y Bienes de Terceros en Garantía y/o en Administración a Largo Plazo          |                       |                   |
| Provisiones a Largo Plazo  |                       |                   |
| <b>HACIENDA PUBLICA/PATRIMONIO</b>   | <b>111,365.59</b>     | <b>0.00</b>       |
| <b>Hacienda Pública/Patrimonio Contribuido</b>                                       | <b>-12,717,229.38</b> | <b>0.00</b>       |
| Aportaciones   |                       |                   |
| Donaciones de Capital  |                       |                   |
| Actualización de la Hacienda Pública/Patrimonio                                      | -12,717,229.38        |                   |
| <b>Hacienda Pública/Patrimonio Generado</b>  | <b>12,828,594.97</b>  | <b>0.00</b>       |
| Resultados del Ejercicio (Ahorro/ Desahorro)   |                       |                   |
| Resultados de Ejercicios Anteriores  | 12,828,594.97         |                   |
| Revalúos   |                       |                   |
| Reservas   |                       |                   |
| Rectificaciones de Resultados de Ejercicios Anteriores                               |                       |                   |
| <b>Excesos o Insuficiencia en la Actualización de la Hacienda Pública/Patrimonio</b> | <b>0.00</b>           | <b>0.00</b>       |
| Resultado por Posición Monetaria   |                       |                   |
| Resultado por Tenencia de Activos no Monetarios                                      |                       |                   |

Bajo protesta de decir verdad declaramos que los Estados Financieros y sus Notas, son razonablemente correctos y son responsabilidad del emisor

\*\* NADA QUE INFORMAR EN ESTE APARTADO

\_\_\_\_\_  
Elba Del Carmen Guajardo Aguayo  
Directora General de Administración y Finanzas

\_\_\_\_\_  
Lirio Anahí Del Castillo Salazar  
Coordinadora Ejecutiva del Instituto

**Sistema Estatal de Evaluación**  
**Estado de Flujos de Efectivo**  
**Fideicomiso del Transporte Metropolitano del Estado de Sonora**  
**Al 31 de diciembre de 2022**  
**(PESOS)**

**CPCA-I-06**

**CUENTA PÚBLICA 2022**

| Concepto  | <u>2022</u> | <u>2021</u> |
|---|-------------|-------------|
| <b>Flujos de Efectivo de las Actividades de Operación</b>   |             |             |
| <b>Origen</b>   | 0.00        | 0.00        |
| Impuestos   |             |             |
| Cuotas y Aportaciones de Seguridad Social   |             |             |
| Contribuciones de mejoras   |             |             |
| Derechos  |             |             |
| Productos de Tipo Corriente   |             |             |
| Aprovechamientos  |             |             |
| Ingresos por Venta de Bienes y Prestación de Servicios  |             |             |
| Participaciones, Aportaciones, Convenios, Incentivos Derivados de la Colaboración Fiscal y Fondos distintos de Aportaciones |             |             |
| Transferencias, Asignaciones y Subsidios y Otras Ayudas   |             |             |
| Otros Orígenes de Operación   |             |             |
| <b>Aplicación</b>   | 0.00        | 0.00        |
| Servicios Personales  |             |             |
| Materiales y Suministros  |             |             |
| Servicios Generales   |             |             |
| Transferencias Internas y Asignaciones al Sector Público  |             |             |
| Transferencias al resto del Sector Público  |             |             |
| Subsidios y Subvenciones  |             |             |
| Ayudas Sociales   |             |             |
| Pensiones y Jubilaciones  |             |             |
| Transferencias a Fideicomisos, Mandatos y Contratos Análogos  |             |             |
| Transferencias a la Seguridad Social  |             |             |
| Donativos   |             |             |
| Transferencias al Exterior  |             |             |
| Participaciones   |             |             |
| Aportaciones  |             |             |
| Convenios   |             |             |
| Otras Aplicaciones de Operación   |             |             |
| <b>Flujos Netos de Efectivo por Actividades de Operación</b>  | 0.00        | 0.00        |
| <b>Flujos de Efectivo de las Actividades de Inversión</b>   |             |             |
| <b>Origen</b>   | 0.00        | 0.00        |
| Bienes Inmuebles, Infraestructura y Construcciones en Proceso   |             |             |
| Bienes Muebles  |             |             |
| Otros Orígenes de Inversión   |             |             |
| <b>Aplicación</b>   | 0.00        | 0.00        |
| Bienes Inmuebles, Infraestructura y Construcciones en Proceso   |             |             |
| Bienes Muebles  |             |             |
| Otras Aplicaciones de Inversión   |             |             |
| <b>Flujos Netos de Efectivo por Actividades de Inversión</b>  | 0.00        | 0.00        |
| <b>Flujo de Efectivo de las Actividades de Financiamiento</b>   |             |             |
| <b>Origen</b>   | 0.00        | 0.00        |
| Endeudamiento Neto  |             |             |
| Interno   |             |             |
| Externo   |             |             |
| Otros Orígenes de Financiamiento  |             |             |
| <b>Aplicación</b>   | 0.00        | 0.00        |
| Servicios de la Deuda   |             |             |
| Interno   |             |             |
| Externo   |             |             |
| Otras Aplicaciones de Financiamiento  |             |             |
| <b>Flujos netos de Efectivo por Actividades de Financiamiento</b>   | 0.00        | 0.00        |
| <b>Incremento/Disminución Neta en el Efectivo y Equivalentes al Efectivo</b>  | 0.00        | 0.00        |
| <b>Efectivo y Equivalentes al Efectivo al Inicio del Ejercicio</b>  |             |             |
| <b>Efectivo y Equivalentes al Efectivo al Final del Ejercicio</b>   | 0.00        | 0.00        |

Bajo protesta de decir verdad declaramos que los Estados Financieros y sus Notas, son razonablemente correctos y son responsabilidad del emisor

\*\* NADA QUE INFORMAR EN ESTE APARTADO

\_\_\_\_\_  
Elba Del Carmen Guajardo Aguayo  
Directora General de Administración y Finanzas

\_\_\_\_\_  
Lirio Anahí Del Castillo Salazar  
Coordinadora Ejecutiva del Instituto

## Estado Analítico del Activo

## Fideicomiso del Transporte Metropolitano del Estado de Sonora

Del 01 de Enero al 31 de diciembre de 2022

(PESOS)

## CUENTA PÚBLICA 2022

| Concepto  | Saldo Inicial<br>1 | Cargos del Periodo<br>2 | Abonos del Periodo<br>3 | Saldo Final<br>4 (1+2-3) | Variación del Periodo<br>(4-1) |
|---|--------------------|-------------------------|-------------------------|--------------------------|--------------------------------|
| <b>ACTIVO</b>   | 145,383.51         | 0.00                    | 0.00                    | 145,383.51               | 0.00                           |
| <b>Activo Circulante</b>                                      | 145,383.51         | 0.00                    | 0.00                    | 145,383.51               | 0.00                           |
| Efectivo y Equivalentes                                       | 145,383.51         |                         |                         | 145,383.51               | 0.00                           |
| Derechos a Recibir Efectivo o Equivalentes                    |                    |                         |                         | 0.00                     | 0.00                           |
| Derechos a Recibir Bienes o Servicios                         |                    |                         |                         | 0.00                     | 0.00                           |
| Inventarios   |                    |                         |                         | 0.00                     | 0.00                           |
| Almacenes   |                    |                         |                         | 0.00                     | 0.00                           |
| Estimación por Pérdida o Deterioro de Activos Circulantes     |                    |                         |                         | 0.00                     | 0.00                           |
| Otros Activos Circulantes                                     |                    |                         |                         | 0.00                     | 0.00                           |
| <b>Activo No Circulante</b>                                   | 0.00               | 0.00                    | 0.00                    | 0.00                     | 0.00                           |
| Inversiones Financieras a Largo Plazo                         |                    |                         |                         | 0.00                     | 0.00                           |
| Derechos a Recibir Efectivo o Equivalentes a Largo Plazo      |                    |                         |                         | 0.00                     | 0.00                           |
| Bienes Inmuebles, Infraestructura y Construcciones en Proceso |                    |                         |                         | 0.00                     | 0.00                           |
| Bienes Muebles  |                    |                         |                         | 0.00                     | 0.00                           |
| Activos Intangibles   |                    |                         |                         | 0.00                     | 0.00                           |
| Depreciación, Deterioro y Amortización Acumulada de Bienes    |                    |                         |                         | 0.00                     | 0.00                           |
| Activos Diferidos   |                    |                         |                         | 0.00                     | 0.00                           |
| Estimación por Pérdida o Deterioro de Activos no Circulantes  |                    |                         |                         | 0.00                     | 0.00                           |
| Otros Activos no Circulantes                                  |                    |                         |                         | 0.00                     | 0.00                           |

Bajo protesta de decir verdad declaramos que los Estados Financieros y sus Notas, son razonablemente correctos y son responsabilidad del emisor

\*\* NADA QUE INFORMAR

Elba Del Carmen Guajardo Aguayo  
Directora General de Administración y Finanzas

Lirio Anahí Del Castillo Salazar  
Coordinadora Ejecutiva del Instituto

**Sistema Estatal de Evaluación**  
**Estado Analítico de la Deuda y Otros Pasivos**  
**Fideicomiso del Transporte Metropolitano del Estado de Sonora**  
**Del 01 de Enero al 31 de diciembre de 2022**

**CPCA-I-08**

(PESOS)

**CUENTA PÚBLICA 2022**

| DENOMINACIÓN DE LAS DEUDAS             | MONEDA DE CONTRATACIÓN | INSTITUCIÓN O PAÍS ACREEDOR | SALDO INICIAL DEL PERIODO | SALDO FINAL DEL PERIODO |
|--|------------------------|-----------------------------|---------------------------|-------------------------|
| <b>DEUDA PÚBLICA</b>                   |                        |                             |                           |                         |
| <b>Corto Plazo</b>                     |                        |                             |                           |                         |
| <b>Deuda Interna</b>                   |                        |                             | 0.00                      | 0.00                    |
| Instituciones de Crédito               |                        |                             | 0.00                      | 0.00                    |
| Títulos y Valores                      |                        |                             |                           |                         |
| Arrendamientos Financieros             |                        |                             |                           |                         |
| <b>Deuda Externa</b>                   |                        |                             | 0.00                      | 0.00                    |
| Organismos Financieros Internacionales |                        |                             | 0.00                      |                         |
| Deuda Bilateral                        |                        |                             |                           |                         |
| Títulos y Valores                      |                        |                             |                           |                         |
| Arrendamientos Financieros             |                        |                             |                           |                         |
| <i>Subtotal Corto Plazo</i>            |                        |                             | <i>0.00</i>               | <i>0.00</i>             |
| <b>Largo Plazo</b>                     |                        |                             |                           |                         |
| <b>Deuda Interna</b>                   |                        |                             | 0.00                      | 0.00                    |
| Instituciones de Crédito               |                        |                             |                           |                         |
| Títulos y Valores                      |                        |                             |                           |                         |
| Arrendamientos Financieros             |                        |                             |                           |                         |
| <b>Deuda Externa</b>                   |                        |                             | 0.00                      | 0.00                    |
| Organismos Financieros Internacionales |                        |                             |                           |                         |
| Deuda Bilateral                        |                        |                             |                           |                         |
| Títulos y Valores                      |                        |                             |                           |                         |
| Arrendamientos Financieros             |                        |                             |                           |                         |
| <i>Subtotal Largo Plazo</i>            |                        |                             | <i>0.00</i>               | <i>0.00</i>             |
| Otros Pasivos                          |                        |                             | 33,650.00                 | 33,650.00               |
| <b>Total Deuda y Otros Pasivos</b>     |                        |                             | <b>33,650.00</b>          | <b>33,650.00</b>        |

Bajo protesta de decir verdad declaramos que los Estados Financieros y sus Notas, son razonablemente correctos y son responsabilidad del emisor

**\*\* NADA QUE INFORMAR**

\_\_\_\_\_  
**Elba del Carmen Guajardo Aguayo**  
 Directora General de Administración y Finanzas

\_\_\_\_\_  
**Lirio Anahí Del Castillo Salazar**  
 Coordinadora Ejecutiva del Instituto

**Sistema Estatal de Evaluación**  
**Informe Analítico de la Deuda Pública y Otros Pasivos - LDF**  
**Fideicomiso del Transporte Metropolitano del Estado de Sonora**  
**Del 01 de Enero al 31 de diciembre de 2022**

CPCA-I-09

**CUENTA PÚBLICA 2022**

(PESOS)

| Denominación de la Deuda Pública y Otros Pasivos (c)            | Saldo al 31 de diciembre de 2017(d) | Disposiciones del Periodo (e) | Amortizaciones del Periodo (f) | Revaluaciones, Reclasificaciones y Otros Ajustes (g) | Saldo Final del Periodo (h)<br>h=d+e-f+g | Pago de Intereses del Periodo (i) | Pago de Comisiones y demás costos asociados durante el Periodo (j) |
|---|-------------------------------------|-------------------------------|--------------------------------|--|--|-----------------------------------|--|
| <b>1. Deuda Pública (1=A+B)</b>                                 | -                                   | -                             | -                              | -  | -  | -                                 | -  |
| <b>A. Corto Plazo (A=a1+a2+a3)</b>                              | -                                   | -                             | -                              | -  | -  | -                                 | -  |
| a1) Instituciones de Crédito                                    | -                                   | -                             | -                              | -  | -  | -                                 | -  |
| a2) Títulos y Valores   | -                                   | -                             | -                              | -  | -  | -                                 | -  |
| a3) Arrendamientos Financieros                                  | -                                   | -                             | -                              | -  | -  | -                                 | -  |
| <b>B. Largo Plazo (B=b1+b2+b3)</b>                              | -                                   | -                             | -                              | -  | -  | -                                 | -  |
| b1) Instituciones de Crédito                                    | -                                   | -                             | -                              | -  | -  | -                                 | -  |
| b2) Títulos y Valores   | -                                   | -                             | -                              | -  | -  | -                                 | -  |
| b3) Arrendamientos Financieros                                  | -                                   | -                             | -                              | -  | -  | -                                 | -  |
| <b>2. Otros Pasivos</b>   | 33,650.00                           | -                             | -                              | -  | 33,650.00                                | -                                 | -  |
| <b>3. Total de la Deuda Pública y Otros Pasivos (3=1+2)</b>     | 33,650.00                           | -                             | -                              | -  | 33,650.00                                | -                                 | -  |
| <b>4. Deuda Contingente 1 (informativo)</b>                     | -                                   | -                             | -                              | -  | -  | -                                 | -  |
| A. Deuda Contingente 1  | -                                   | -                             | -                              | -  | -  | -                                 | -  |
| B. Deuda Contingente 2  | -                                   | -                             | -                              | -  | -  | -                                 | -  |
| C. Deuda Contingente XX   | -                                   | -                             | -                              | -  | -  | -                                 | -  |
| <b>5. Valor de Instrumentos Bono Cupón Cero 2 (Informativo)</b> | -                                   | -                             | -                              | -  | -  | -                                 | -  |
| A. Instrumento Bono Cupón Cero 1                                | -                                   | -                             | -                              | -  | -  | -                                 | -  |
| B. Instrumento Bono Cupón Cero 2                                | -                                   | -                             | -                              | -  | -  | -                                 | -  |
| C. Instrumento Bono Cupón Cero XX                               | -                                   | -                             | -                              | -  | -  | -                                 | -  |

1 Se refiere a cualquier Financiamiento sin fuente o garantía de pago definida, que sea asumida de manera solidaria o subsidiaria por las Entidades Federativas con sus Municipios, organismos descentralizados y empresas de participación estatal mayoritaria y fideicomisos, locales o municipales, y por los Municipios con sus respectivos organismos descentralizados y empresas de participación municipal mayoritaria.

2 Se refiere al valor del Bono Cupón Cero que respalda el pago de los créditos asociados al mismo (Activo).

| Obligaciones a Corto Plazo (k)                     | Monto Contratado (l) | Plazo Pactado (m) | Tasa de Interés (n) | Comisiones y Costos Relacionados (o) | Tasa Efectiva (p) |
|--|----------------------|-------------------|---------------------|--------------------------------------|-------------------|
| <b>6. Obligaciones a Corto Plazo (Informativo)</b> |                      |                   |                     |                                      |                   |
| A. Crédito 1                                       |                      |                   |                     |                                      |                   |
| B. Crédito 2                                       |                      |                   |                     |                                      |                   |
| C. Crédito XX                                      |                      |                   |                     |                                      |                   |
| ** NADA QUE INFORMAR                               |                      |                   |                     |                                      |                   |

\_\_\_\_\_  
 Elba Del Carmen Guajardo Aguayo  
 Directora General de Administración y Finanzas

\_\_\_\_\_  
 Lirio Anahí Del Castillo Salazar  
 Coordinadora Ejecutiva del Instituto

**Sistema Estatal de Evaluación**  
**Informe Analítico de Obligaciones Diferentes de Financiamientos – LDF**  
**Fideicomiso del Transporte Metropolitano del Estado de Sonora**  
**Del 01 de Enero al 31 de diciembre de 2022**

**CPCA-I-10**

**CUENTA PÚBLICA 2022**

(PESOS)

| Denominación de las Obligaciones Diferentes de Financiamiento (c)    | Fecha del Contrato (d) | Fecha de inicio de operación del proyecto (e) | Fecha de vencimiento (f) | Monto de la inversión pactado (g) | Plazo pactado (h) | Monto promedio mensual del pago de la contraprestación (i) | Monto promedio mensual del pago de la contraprestación correspondiente al pago de inversión (j) | Monto pagado de la inversión al XX de XXXXXX de 2022 (k) | Monto pagado de la inversión actualizado al XX de XXXXXX de 2022 (l) | Saldo pendiente por pagar de la inversión al XX de XXXXXX de 2022 (m = g – l) |
|--|------------------------|---|--------------------------|-----------------------------------|-------------------|--|---|--|--|---|
| <b>A. Asociaciones Público Privadas (APP's) (A=a+b+c+d)</b>          | -                      | -   | -                        | -                                 | -                 | -  | -   | -  | -  | -   |
| a) APP 1   | -                      | -   | -                        | -                                 | -                 | -  | -   | -  | -  | -   |
| b) APP 2   | -                      | -   | -                        | -                                 | -                 | -  | -   | -  | -  | -   |
| c) APP 3   | -                      | -   | -                        | -                                 | -                 | -  | -   | -  | -  | -   |
| d) APP XX  | -                      | -   | -                        | -                                 | -                 | -  | -   | -  | -  | -   |
| <b>B. Otros Instrumentos (B=a+b+c+d)</b>                             | -                      | -   | -                        | -                                 | -                 | -  | -   | -  | -  | -   |
| a) Otro Instrumento 1  | -                      | -   | -                        | -                                 | -                 | -  | -   | -  | -  | -   |
| b) Otro Instrumento 2  | -                      | -   | -                        | -                                 | -                 | -  | -   | -  | -  | -   |
| c) Otro Instrumento 3  | -                      | -   | -                        | -                                 | -                 | -  | -   | -  | -  | -   |
| d) Otro Instrumento XX   | -                      | -   | -                        | -                                 | -                 | -  | -   | -  | -  | -   |
| <b>C. Total de Obligaciones Diferentes de Financiamiento (C=A+B)</b> | -                      | -   | -                        | -                                 | -                 | -  | -   | -  | -  | -   |

\*\* NADA QUE INFORMAR

\_\_\_\_\_  
 Elba Del Carmen Guajardo Aguayo  
 Directora General de Administración y Finanzas

\_\_\_\_\_  
 Lirio Anahí Del Castillo Salazar  
 Coordinadora Ejecutiva del Instituto



**Sistema Estatal de Evaluación**  
**Informe sobre Pasivos Contingentes**  
**Fideicomiso del Transporte Metropolitano del Estado de Sonora**  
**Al 31 de diciembre de 2022**  
**(PESOS)**

**CPCA-I-11**

**CUENTA PÚBLICA 2022**

A Corto Plazo

A Mediano Plazo

**INFORME SOBRE PASIVOS CONTINGENTES:** Informar las obligaciones que tienen su origen en

hechos específicos e independientes del pasado que en el futuro pueden ocurrir o no, y de

acuerdo con lo que acontezca, desaparecen o se convierten en pasivos reales por ejemplo,

juicios, garantías, avales, costos de planes de pensiones, jubilaciones, etc.

A Largo Plazo

Bajo protesta de decir verdad declaramos que los Estados Financieros y sus Notas, son razonablemente correctos y son responsabilidad del emisor

\*\* NADA QUE INFORMAR

\_\_\_\_\_  
Elba Del Carmen Guajardo Aguayo  
Directora General de Administración y Finanzas

\_\_\_\_\_  
Lirio Anahí Del Castillo Salazar  
Coordinadora Ejecutiva del Instituto

**Sistema Estatal de Evaluación  
Notas a los Estados Financieros  
FIDEICOMISO DE TRANSPORTE METROPOLITANO DEL ESTADO DE SONORA**

Al 31 de diciembre del 2022

**CUENTA PÚBLICA 2022**

(PESOS)

**NOTAS DE DESGLOSE**

**1) NOTAS AL ESTADO DE SITUACION FINANCIERA.**

**ACTIVO**

a) La Cuenta de efectivo y equivalentes se encuentra integrada por los siguientes conceptos:

| BANCO       | CUENTA CONTABLE | CUENTA BANCARIA | IMPORTE DE EFECTIVO Y EQUIVALENTES |
|-------------|-----------------|-----------------|------------------------------------|
| Banorte S.A | 1-1120-01-02    | 0137372214      | 145,383.51                         |

El rubro de efectivo y equivalentes en moneda nacional se expresa a su valor nominal y es diario.

**PASIVO**

b) Las cuentas por pagar se encuentran representadas de la siguiente manera:

|                            |                                      |           |
|----------------------------|--------------------------------------|-----------|
| Cta. Contable 2-2120-01-10 | Concesionarios Convenio de Extinción | 33,650.00 |
|----------------------------|--------------------------------------|-----------|

En esta cuenta no hay variación alguna.

**2) NOTAS AL ESTADO DE ACTIVIDADES.**

El ente no recibió ingresos ni se llevaron a cabo egresos, por lo cual no se desglosa información, dado que el fideicomiso se encuentra en proceso de extinción.

**3) NOTAS AL ESTADO DE VARIACIONES EN LA HACIENDA PUBLICA/PATRIMONIO.**

A continuación se menciona la integración del patrimonio:

|                                    |                      |
|------------------------------------|----------------------|
| Patrimonio                         | -                    |
| Resultado de Ejercicios Anteriores | 12,717,229.38        |
|                                    | <u>12,828,962.89</u> |
| Total del Patrimonio               | <b>111,733.51</b>    |

**NOTAS DE GESTION ADMINISTRATIVA**

**1.-Introduccion.**

Los Estados Financieros del Fideicomiso de Transporte Metropolitano del Estado de Sonora, provee de información financiera a sus principales usuarios, la ciudadanía, a los administradores de la Secretaria de Hacienda que integra el Poder Ejecutivo del Gobierno del Estado, al H. Congreso del Estado de Sonora, a las Entidades Fiscalizadoras.

El objeto de este documento es la revelación del contexto y los aspectos económicos financieros más relevantes que influyeron en las decisiones del periodo y que deberán ser considerados en la elaboración de los estados financieros para la mayor comprensión de los mismos.

De esta manera se informa y explica la respuesta del Fondo a las condiciones relacionadas con la información financiera de cada periodo de gestión.

**Sistema Estatal de Evaluación  
Notas a los Estados Financieros  
FIDEICOMISO DE TRANSPORTE METROPOLITANO DEL ESTADO DE SONORA**

Al 31 de diciembre del 2022

**CUENTA PÚBLICA 2022**

(PESOS)

Los Estados Financieros del Fideicomiso de Transporte Metropolitano del Estado de Sonora son elaborados por la Dirección de Operaciones Financieras por medio del Departamento de Contabilidad y formulados con sustento a las disposiciones legales, normas contables y presupuestales del Estado, con avances en el apego a los criterios de armonización que dicta la Ley General de Contabilidad Gubernamental y las Normas y Metodologías para la Emisión de la Información Financiera y con la Estructura de los Estados Financieros básicos emitidos por el Consejo Nacional de Armonización Contable (CONAC), siendo esta una fuente de información confiable, que facilita las tareas de evaluación y fiscalización del origen de los ingresos y del destino del gasto.

## **2.-Panorama Económico y Financiero.**

Con respecto al entorno bajo el cual se desarrollan las operaciones el Fideicomiso de Transporte Metropolitano del Estado de Sonora, se presentan en una etapa de extinción del fideicomiso, el cual se está trabajando con el departamento jurídico.

## **3.-Autorización e Historia.**

### **a) Fecha de creación del ente.**

La creación de un Fideicomiso Público que se denomina "Fideicomiso de Transporte Metropolitano del Estado de Sonora" se llevó a cabo el 11 de Junio de 1998 Tomo SLXI Numero 47 Secc.III del Boletín Oficial, en el cual se tiene la finalidad específica de crear un mecanismo de solución, al complejo problema de endeudamiento y carteras vencidas que enfrentan los prestadores del servicio público del transporte de pasaje urbano y suburbano de la Entidad. Así como la de renovar las unidades por nuevas.

### **b) Principales cambios en su estructura.**

\*Se autoriza la extinción del Fideicomiso de Transporte Metropolitano del Estado de Sonora en base a lo publicado en el Boletín Oficial del Gobierno del Estado número 12 del 09 de Febrero de año 2006.

\*Con relación al Fideicomiso de Transporte Metropolitano del Estado de Sonora, los recursos económicos obtenidos que conforman su patrimonio y los que se obtengan resultado de la recuperación de la cartera crediticia, pasara a formar parte del patrimonio del Fondo Estatal para la Modernización del Transporte, para que sean utilizados para el cumplimiento de su objeto, esto publicado en el Boletín Oficial del Gobierno del Estado número 33, Sección III, del 23 de Abril año 2009.

## **4.-Organización y Objeto Social.**

### **a) Objeto Social:**

El fideicomiso tendrá como objeto primordial, el lograr la liquidación de los pasivos que mantienen concesionarios de transporte público de pasaje urbano y suburbano, de forma tal que se logre retomar la viabilidad financiera necesaria para la óptima operación del servicio prestado por las unidades sobre las que gravitan elevados pasivos, bajo el esquema de arrendamiento/ factoraje financiero, así como procurar el financiamiento necesario para la reposición de las actuales unidades de transporte por unidades nuevas.

### **b) Ejercicio Fiscal:**

Las cifras contenidas en los Estados Financieros y que se mencionan en estas notas se presentan al 30 de mes de Septiembre del Ejercicio Fiscal 2021.

**Sistema Estatal de Evaluación  
Notas a los Estados Financieros  
FIDEICOMISO DE TRANSPORTE METROPOLITANO DEL ESTADO DE SONORA**

Al 31 de diciembre del 2022

**CUENTA PÚBLICA 2022**

(PESOS)

**c) Régimen Jurídico:**

- Constitución Política de los Estados Unidos Mexicanos.
- Constitución Política del Estado Libre y Soberano de Sonora.
- Ley Orgánica del Poder Ejecutivo del Estado de Sonora.
- Ley de Contabilidad Gubernamental.
- Ley del Presupuesto de Egresos y Gasto Público Estatal.
- Ley N° 54 de Responsabilidades de los Servidores Públicos del Estado y de los Municipios.
- Ley N° 06 de Adquisiciones, Arrendamientos y Prestación de Servicios Relacionados con Bienes Muebles de la Administración Pública Estatal.
- Ley N° 156, de Acceso a la Información Pública del Estado de Sonora.
- Reglamento de la Ley del Presupuesto de Egresos, Contabilidad Gubernamental y Gasto Público Estatal.
- Reglamento de Adquisiciones, Arrendamientos y Prestación de servicios relacionados con Bienes Muebles de la Administración Pública Estatal.

**5.-Bases para la preparación de Estados Financieros:**

- a) En cumplimiento a las disposiciones emitidas de acuerdo a la LGCG, El Fideicomiso de Transporte Metropolitano del Estado de Sonora ha venido implementando una serie de medidas tendientes a cumplir con dichas disposiciones, para lo cual se ha venido apoyando con diversas herramientas a través del uso de las tecnologías de la información, en la cual se han estado desarrollando, cuidando que en el mismo desarrollo e implementación se apeguen a la diversa normatividad emitida por el Consejo de Armonización Contable, algunas disposiciones se encuentran aún en su implementación derivado de las mismas disposiciones emanadas por el CONAC; de igual forma aplicando, cuando así se requiere diversas disposiciones estatales. Para la armonización del Sistema de Contabilidad Gubernamental, el Fideicomiso de Transporte Metropolitano del Estado de Sonora, se ha visto en la necesidad de adecuar dentro de su organización interna algunos procesos, así como implementar modificaciones en los diversos sistemas que le permitan dar cumplimiento a los diversos elementos técnicos-contables, el Marco Conceptual y los Postulados Básicos de Contabilidad Gubernamental, se dispone de lista de Cuentas alineadas al plan de cuentas; clasificadores presupuestarios armonizados y las respectivas matrices de conversión.
- b) La base de medición utilizada en el registro de las operaciones para la elaboración de los Estados Financieros es a Costo histórico.
- c) Postulados básicos de la Contabilidad gubernamental aprobados por la CONAC.
- Sustancia Económica
  - Entes Públicos
  - Existencia Permanente
  - Revelación Suficiente
  - Importancia Relativa
  - Registro e Integración Presupuestaria
  - Consolidación de la Información Financiera
  - Devengo Contable
  - Valuación
  - Dualidad Económica
  - Consistencia.

Sistema Estatal de Evaluación  
Notas a los Estados Financieros  
FIDEICOMISO DE TRANSPORTE METROPOLITANO DEL ESTADO DE SONORA

Al 31 de diciembre del 2022

CUENTA PÚBLICA 2022

(PESOS)

**6.-Posición en Moneda Extranjera y Protección por Riesgo Cambiario:**

El Fideicomiso de Transporte Metropolitano del Estado de Sonora no cuenta con operaciones en moneda extranjera, que representen algún riesgo cambiario.

**7.-Reporte Analítico del Activo:**

De los Activos registrados en los Estados Financieros del Fideicomiso de Transporte Metropolitano del Estado de Sonora, no se registra depreciación, y el deterioro de los activos, así como la amortización de los activos intangibles, derivado de que se encuentran en proceso y atendiendo a la aplicación del plazo para la aplicación a diciembre de 2014 según acuerdo publicado por CONAC el día 08 de Agosto de 2013.

---

Elba Del Carmen Guajardo Aguayo Lirio Anahí Del Castillo Salazar  
Directora General de Administración y Finanzas Coordinadora Ejecutiva del Instituto

## Estado Analítico de Ingresos

## Fideicomiso del Transporte Metropolitano del Estado de Sonora

Del 01 de Enero al 31 de diciembre de 2022

CUENTA PÚBLICA 2022

(PESOS)

| Rubros de los Ingresos   | Ingresos<br>Estimado Original<br>Anual<br>(1) | Ampliaciones y<br>Reducciones<br>(+ ó -)<br>(2) | Ingresos<br>Modificado<br>Anual<br>(3= 1 +2) | Ingresos<br>Devengado<br>Acumulado<br>(4) | Ingresos<br>Recaudado<br>Acumulado<br>(5) | Diferencia<br>(6= 5 - 1) |
|--|---|---|--|---|---|--------------------------|
| Impuestos  |   |   | 0  |   |   | 0                        |
| Cuotas y Aportaciones de Seguridad Social  | 0   | 0   | 0  | 0   | 0   | 0                        |
| Contribuciones de Mejoras  |   |   | 0  |   |   | 0                        |
| Derechos   |   |   | 0  |   |   | 0                        |
| Productos  | 0   | 0   | 0  | 0   | 0   | 0                        |
| Aprovechamientos   | 0   | 0   | 0  | 0   | 0   | 0                        |
| Ingresos por Ventas de Bienes, Prestacion de<br>servicios y Otros Ingresos   |   |   | 0  |   |   | 0                        |
| Participaciones, Aportaciones, Convenios,<br>Incentivos Derivados de la Colaboración<br>Fiscal y Fondos Distintos de Aportaciones<br>Transferencias, Asignaciones, Subsidios y<br>Subvenciones, y Pensiones y Jubilaciones | 0   | 0   | 0  | 0   | 0   | 0                        |
| Ingresos Derivados de Financiamientos  |   |   | 0  |   |   | 0                        |
| <b>Total</b>   | <b>0</b>                                      | <b>0</b>  | <b>0</b>                                     | <b>0</b>                                  | <b>0</b>                                  | <b>0</b>                 |
|  |   |   |  |   | Ingresos Excedentes                       |                          |
|  |   |   |  |   | 1   |                          |

| <b>Estado Analítico de Ingresos</b>   | <b>Ingresos Estimado Original Anual (1)</b> | <b>Ampliaciones y Reducciones (+ ó -) (2)</b> | <b>Ingresos Modificado Anual (3= 1 +2)</b> | <b>Ingresos Devengado Acumulado (4)</b> | <b>Ingresos Recaudado Acumulado (5)</b> | <b>Diferencia (6= 5 - 1 )</b> |
|---|---|---|--|---|---|-------------------------------|
| <b>Por Fuente de Financiamiento</b>   |   |   |  |   |   |                               |
| <b>Ingresos del Gobierno</b>  | 0   | 0   | 0  | 0                                       | 0                                       | 0                             |
| Impuestos   | 0   | 0   | 0  | 0                                       | 0                                       | 0                             |
| Cuotas y Aportaciones de Seguridad Social   |   |   |  |   |   |                               |
| Contribuciones de Mejoras   |   |   | 0  |   |   | 0                             |
| Derechos  |   |   | 0  |   |   | 0                             |
| Productos <sup>1</sup>  |   |   | 0  |   |   | 0                             |
| Aprovechamientos <sup>2</sup>   |   |   | 0  |   |   | 0                             |
| Participaciones, Aportaciones, Convenios, Incentivos Derivados de la Colaboración Fiscal y Fondos Distintos de Aportaciones   |   |   | 0  |   |   | 0                             |
| Transferencias, Asignaciones, Subsidios y Subvenciones, y Pensiones y Jubilaciones  |   |   | 0  |   |   | 0                             |
| <b>Ingresos De los Entes Públicos de los Poderes Legislativo y Judicial, de los Órganos Autonomos y del Sector Paraestatal o Paramunicipal, así como de las Empresas Productivas del Estado</b> | 0   | 0   | 0  | 0                                       | 0                                       | 0                             |
| Cuotas y Aportaciones de Seguridad Social   | 0   |   | 0  |   |   | 0                             |
| Productos <sup>1</sup>  | 0   |   | 0  |   |   | 0                             |
| Ingresos por ventas de Bienes, Prestación de Servicios y Otros Ingresos <sup>3</sup>  | 0   |   | 0  |   |   | 0                             |
| Transferencias, Asignaciones, Subsidios y Subvenciones, y Pensiones y Jubilaciones  | 0   | 0   | 0  | 0                                       | 0                                       | 0                             |
| <b>Ingresos derivados de Financiamiento</b>   | 0   | 0   | 0  | 0                                       | 0                                       | 0                             |
| Ingresos Derivados de Financiamientos   | 0   |   | 0  |   |   | 0                             |
| <b>Total</b>  | <b>0</b>                                    | <b>0</b>                                      | <b>0</b>                                   | <b>0</b>                                | <b>0</b>                                | <b>0</b>                      |
| <b>Ingresos Excedentes 1</b>  |   |   |  |   |   |                               |

Elba Del Carmen Guajardo Aguayo  
Directora General de Administración y Finanzas

Lirio Anahí Del Castillo Salazar  
Coordinadora Ejecutiva del Instituto





| Concepto<br>(c)   | Ingreso      |                                |            |           |           | Diferencia (e) |
|---|--------------|--------------------------------|------------|-----------|-----------|----------------|
|   | Estimado (d) | Ampliaciones/<br>(Reducciones) | Modificado | Devengado | Recaudado |                |
| i4) Fondo de Compensación de Repecos-Intermedios  | -            | -                              | -          |           |           | -              |
| i5) Otros Incentivos Económicos   | -            | -                              | -          |           |           | -              |
| J. Transferencias   | -            |                                | -          |           |           | -              |
| K. Convenios  | -            | -                              | -          | -         | -         | -              |
| k1) Otros Convenios y Subsidios   | -            |                                | -          |           |           | -              |
| L. Otros Ingresos de Libre Disposición (L=I1+I2)  | -            | -                              | -          | -         | -         | -              |
| I1) Participaciones en Ingresos Locales   | -            | -                              | -          |           |           | -              |
| I2) Otros Ingresos de Libre Disposición   | -            | -                              | -          |           |           | -              |
| <b>I. Total de Ingresos de Libre Disposición<br/>(I=A+B+C+D+E+F+G+H+I+J+K+L)</b>  | -            | -                              | -          | -         | -         | -              |
| <b>Ingresos Excedentes de Ingresos de Libre Disposición</b>   |              |                                |            |           |           |                |
| <b>Transferencias Federales Etiquetadas</b>   |              |                                |            |           |           |                |
| A. Aportaciones (A=a1+a2+a3+a4+a5+a6+a7+a8)   | -            | -                              | -          | -         | -         | -              |
| a1) Fondo de Aportaciones para la Nómina Educativa y Gasto Operativo  | -            | -                              | -          | -         | -         | -              |
| a2) Fondo de Aportaciones para los Servicios de Salud   | -            |                                | -          |           |           | -              |
| a3) Fondo de Aportaciones para la Infraestructura Social  | -            |                                | -          |           |           | -              |
| a4) Fondo de Aportaciones para el Fortalecimiento de los Municipios y de las Demarcaciones Territoriales del Distrito Federal | -            |                                | -          |           |           | -              |
| a5) Fondo de Aportaciones Múltiples   | -            | -                              | -          | -         | -         | -              |
| a6) Fondo de Aportaciones para la Educación Tecnológica y de Adultos  | -            |                                | -          |           |           | -              |
| a7) Fondo de Aportaciones para la Seguridad Pública de los Estados y del Distrito Federal                                     | -            |                                | -          |           |           | -              |
| a8) Fondo de Aportaciones para el Fortalecimiento de las Entidades Federativas  | -            |                                | -          |           |           | -              |
| B. Convenios (B=b1+b2+b3+b4)  | -            | -                              |            | -         | -         | -              |
| b1) Convenios de Protección Social en Salud   | -            |                                | -          |           |           | -              |
| b2) Convenios de Descentralización  | -            |                                | -          |           |           | -              |
| b3) Convenios de Reasignación   | -            |                                | -          |           |           | -              |
| b4) Otros Convenios y Subsidios   | -            |                                | -          |           |           | -              |
| C. Fondos Distintos de Aportaciones (C=c1+c2)   | -            | -                              | -          | -         | -         | -              |
| c1) Fondo para Entidades Federativas y Municipios Productores de Hidrocarburos  | -            | -                              | -          | -         | -         | -              |

| Concepto<br>(c)   | Ingreso      |                                |            |           | Diferencia (e) |           |
|---|--------------|--------------------------------|------------|-----------|----------------|-----------|
|   | Estimado (d) | Ampliaciones/<br>(Reducciones) | Modificado | Devengado |                | Recaudado |
| c2) Fondo Minero  | -            | -                              | -          | -         | -              | -         |
| D. Transferencias, Subsidios y Subvenciones, y Pensiones y Jubilaciones                             | -            | -                              | -          | -         | -              | -         |
| E. Otras Transferencias Federales Etiquetadas   | -            | -                              | -          | -         | -              | -         |
| <b>II. Total de Transferencias Federales Etiquetadas (II = A + B + C + D + E)</b>                   | -            | -                              | -          | -         | -              | -         |
| <b>III. Ingresos Derivados de Financiamientos (III = A)</b>   | -            | -                              | -          | -         | -              | -         |
| A. Ingresos Derivados de Financiamientos  | -            | -                              | -          | -         | -              | -         |
| <b>IV. Total de Ingresos (IV = I + II + III)</b>  | -            | -                              | -          | -         | -              | -         |
| <b>Datos Informativos</b>   |              |                                |            |           |                |           |
| 1. Ingresos Derivados de Financiamientos con Fuente de Pago de Ingresos de Libre Disposición        | -            | -                              | -          | -         | -              | -         |
| 2. Ingresos Derivados de Financiamientos con Fuente de Pago de Transferencias Federales Etiquetadas | -            | -                              | -          | -         | -              | -         |
| <b>3. Ingresos Derivados de Financiamientos (3 = 1 + 2)</b>   | -            | -                              | -          | -         | -              | -         |

---

Elba Del Carmen Guajardo Aguayo  
Directora General de Administración y Finanzas

---

Lirio Anahí Del Castillo Salazar  
Coordinadora Ejecutiva del Instituto

**Sistema Estatal de Evaluación**  
**Conciliación entre los Ingresos Presupuestarios y Contables**  
**Fideicomiso del Transporte Metropolitano del Estado de Sonora**  
**Al 31 de diciembre de 2022**  
(PESOS)

**CPCA-II-03**

**CUENTA PÚBLICA 2022**

|   |  |             |
|---|--|-------------|
| <b>1. Ingresos Presupuestarios</b>  |  | <b>0.00</b> |
| <b>(MAS)</b>  |  |             |
| <b>2. Ingresos contables no presupuestarios</b>   |  | <b>0.00</b> |
| Ingresos Financieros<br>Incremento por Variación de Inventarios<br>Disminución del exceso de estimaciones por pérdida o deterioro u obsolescencia<br>Disminución del exceso de provisiones<br>Otros Ingresos y beneficios varios<br>Otros Ingresos contables no presupuestarios |  |             |
| <b>(MENOS)</b>  |  |             |
| <b>3. Ingresos presupuestarios no contables</b>   |  | <b>0.00</b> |
| Aprovechamientos Patrimoniales<br>Ingresos Derivados de Financiamientos<br>Otros Ingresos Presupuestarios No Contables  |  |             |
| <b>4. Ingresos Contables (4= 1 + 2 - 3 )</b>  |  | <b>0.00</b> |

---

Elba Del Carmen Guajardo Aguayo  
Directora General de Administración y Finanzas

---

Lirio Anahí Del Castillo Salazar  
Coordinadora Ejecutiva del Instituto

Sistema Estatal de Evaluación  
Estado Analítico del Ejercicio Presupuesto de Egresos  
Clasificación por Objeto del Gasto (Capítulo y Concepto)  
Fideicomiso del Transporte Metropolitano del Estado de Sonora  
Del 01 de Enero al 31 de diciembre de 2022  
(PESOS)

CPCA-II-04

CUENTA PÚBLICA 2022

| Ejercicio del Presupuesto por<br>Capítulo del Gasto                       | Egresos<br>Aprobado Anual<br>(1) | Ampliaciones/<br>(Reducciones)<br>(2) | Egresos<br>Modificado<br>Anual<br>(3=1+2) | Egresos<br>Devengado<br>Acumulado<br>(4) | Egresos Pagado<br>Acumulado<br>(5) | Subejercicio<br>(6 = 3 - 4) |
|---|----------------------------------|---------------------------------------|---|--|------------------------------------|-----------------------------|
| Servicios Personales  | 0                                | 0                                     | 0   | 0  | 0                                  | 0                           |
| Remuneraciones al Personal de Carácter Permanente                         | 0                                |                                       | 0   | 0  | 0                                  | 0                           |
| Remuneraciones al Personal de Carácter Transitorio                        | 0                                |                                       | 0   | 0  | 0                                  | 0                           |
| Remuneraciones Adicionales y Especiales                                   | 0                                |                                       | 0   | 0  | 0                                  | 0                           |
| Seguridad Social  | 0                                |                                       | 0   | 0  | 0                                  | 0                           |
| Otras Prestaciones Sociales y Económicas                                  | 0                                |                                       | 0   | 0  | 0                                  | 0                           |
| Previsiones   | 0                                |                                       | 0   | 0  | 0                                  | 0                           |
| Pago de Estímulos a Servidores Públicos                                   | 0                                |                                       | 0   | 0  | 0                                  | 0                           |
| Materiales y Suministros  | 0                                | 0                                     | 0   | 0  | 0                                  | 0                           |
| Materiales de Administración, Emisión de Documentos y Artículos Oficiales | 0                                |                                       | 0   | 0  | 0                                  | 0                           |
| Alimentos y Utensilios  | 0                                |                                       | 0   | 0  | 0                                  | 0                           |
| Materias Primas y Materiales de Producción y Comercialización             | 0                                |                                       | 0   | 0  | 0                                  | 0                           |
| Materiales y Artículos de Construcción y de Reparación                    | 0                                |                                       | 0   | 0  | 0                                  | 0                           |
| Productos Químicos, Farmacéuticos y de Laboratorio                        | 0                                |                                       | 0   | 0  | 0                                  | 0                           |
| Combustibles, Lubricantes y Aditivos                                      | 0                                |                                       | 0   | 0  | 0                                  | 0                           |
| Vestuario, Blancos, Prendas de Protección y Artículos Deportivos          | 0                                |                                       | 0   | 0  | 0                                  | 0                           |
| Materiales y Suministros Para Seguridad                                   | 0                                |                                       | 0   | 0  | 0                                  | 0                           |
| Herramientas, Refacciones y Accesorios Menores                            | 0                                |                                       | 0   | 0  | 0                                  | 0                           |
| Servicios Generales   | 0                                | 0                                     | 0   | 0  | 0                                  | 0                           |
| Servicios Básicos   | 0                                |                                       | 0   | 0  | 0                                  | 0                           |
| Servicios de Arrendamiento  | 0                                |                                       | 0   | 0  | 0                                  | 0                           |
| Servicios Profesionales, Científicos, Técnicos y Otros Servicios          | 0                                |                                       | 0   | 0  | 0                                  | 0                           |
| Servicios Financieros, Bancarios y Comerciales                            | 0                                |                                       | 0   | 0  | 0                                  | 0                           |
| Servicios de Instalación, Reparación, Mantenimiento y Conservación        | 0                                |                                       | 0   | 0  | 0                                  | 0                           |
| Servicios de Comunicación Social y Publicidad.                            | 0                                |                                       | 0   | 0  | 0                                  | 0                           |
| Servicios de Traslado y Viáticos  | 0                                |                                       | 0   | 0  | 0                                  | 0                           |
| Servicios Oficiales   | 0                                |                                       | 0   | 0  | 0                                  | 0                           |
| Otros Servicios Generales   | 0                                |                                       | 0   | 0  | 0                                  | 0                           |
| Transferencias, Asignaciones, Subsidios y Otras Ayudas                    | 0                                | 0                                     | 0   | 0  | 0                                  | 0                           |
| Transferencias Internas y Asignaciones al Sector Público                  | 0                                |                                       | 0   | 0  | 0                                  | 0                           |
| Transferencias al Resto del Sector Público                                | 0                                |                                       | 0   | 0  | 0                                  | 0                           |
| Subsidios y Subvenciones  | 0                                |                                       | 0   | 0  | 0                                  | 0                           |
| Ayudas Sociales   | 0                                |                                       | 0   | 0  | 0                                  | 0                           |
| Pensiones y Jubilaciones  | 0                                |                                       | 0   | 0  | 0                                  | 0                           |
| Transferencias a Fideicomisos, Mandatos y Otros Análogos                  | 0                                |                                       | 0   | 0  | 0                                  | 0                           |
| Transferencias a la Seguridad Social                                      | 0                                |                                       | 0   | 0  | 0                                  | 0                           |
| Donativos   | 0                                |                                       | 0   | 0  | 0                                  | 0                           |
| Transferencias al Exterior  | 0                                |                                       | 0   | 0  | 0                                  | 0                           |
| Bienes Muebles, Inmuebles e Intangibles                                   | 0                                | 0                                     | 0   | 0  | 0                                  | 0                           |
| Mobiliario y Equipo de Administración                                     | 0                                |                                       | 0   | 0  | 0                                  | 0                           |
| Mobiliario y Equipo Educativo y Recreativo                                | 0                                |                                       | 0   | 0  | 0                                  | 0                           |
| Equipo e Instrumental Médico y de Laboratorio                             | 0                                |                                       | 0   | 0  | 0                                  | 0                           |
| Vehículos y Equipo de Transporte  | 0                                |                                       | 0   | 0  | 0                                  | 0                           |
| Equipo de Defensa y Seguridad   | 0                                |                                       | 0   | 0  | 0                                  | 0                           |
| Maquinaria, Otros Equipos y Herramientas                                  | 0                                |                                       | 0   | 0  | 0                                  | 0                           |
| Activos Biológicos  | 0                                |                                       | 0   | 0  | 0                                  | 0                           |
| Bienes Inmuebles  | 0                                |                                       | 0   | 0  | 0                                  | 0                           |
| Activos Intangibles   | 0                                |                                       | 0   | 0  | 0                                  | 0                           |
| Inversión Pública   | 0                                | 0                                     | 0   | 0  | 0                                  | 0                           |
| Obra Pública en Bienes de Dominio Público                                 | 0                                |                                       | 0   | 0  | 0                                  | 0                           |
| Obra Pública en Bienes Propios  | 0                                |                                       | 0   | 0  | 0                                  | 0                           |
| Proyectos Productivos y Acciones de Fomento                               | 0                                |                                       | 0   | 0  | 0                                  | 0                           |
| Inversiones Financieras y Otras Provisiones                               | 0                                | 0                                     | 0   | 0  | 0                                  | 0                           |
| Inversiones Para el Fomento de Actividades Productivas.                   | 0                                |                                       | 0   | 0  | 0                                  | 0                           |
| Acciones y Participaciones de Capital                                     | 0                                |                                       | 0   | 0  | 0                                  | 0                           |

| Ejercicio del Presupuesto por<br>Capítulo del Gasto           | Egresos<br>Aprobado Anual<br>(1) | Ampliaciones/<br>(Reducciones)<br>(2) | Egresos<br>Modificado<br>Anual<br>(3=1+2) | Egresos<br>Devengado<br>Acumulado<br>(4) | Egresos Pagado<br>Acumulado<br>(5) | Subejercicio<br>(6 = 3 - 4) |
|---|----------------------------------|---------------------------------------|---|--|------------------------------------|-----------------------------|
| Compra de Títulos y Valores                                   |                                  |                                       | 0   |  |                                    | 0                           |
| Concesión de Préstamos  |                                  |                                       | 0   |  |                                    | 0                           |
| Inversiones en Fideicomisos, Mandatos y Otros Análogos        |                                  |                                       | 0   |  |                                    | 0                           |
| Otras Inversiones Financieras                                 |                                  |                                       | 0   |  |                                    | 0                           |
| Provisiones para Contingencias y Otras Erogaciones Especiales |                                  |                                       | 0   |  |                                    | 0                           |
| Participaciones y Aportaciones                                | 0                                | 0                                     | 0   | 0  | 0                                  | 0                           |
| Participaciones   |                                  |                                       | 0   |  |                                    | 0                           |
| Aportaciones  |                                  |                                       | 0   |  |                                    | 0                           |
| Convenios   |                                  |                                       | 0   |  |                                    | 0                           |
| Deuda Pública   | 0                                | 0                                     | 0   | 0  | 0                                  | 0                           |
| Amortización de la Deuda Pública                              |                                  |                                       | 0   |  |                                    | 0                           |
| Intereses de la Deuda Pública                                 |                                  |                                       | 0   |  |                                    | 0                           |
| Comisiones de la Deuda Pública                                |                                  |                                       | 0   |  |                                    | 0                           |
| Gastos de la Deuda Pública                                    |                                  |                                       | 0   |  |                                    | 0                           |
| Costo por Coberturas  |                                  |                                       | 0   |  |                                    | 0                           |
| Apoyos Financieros  |                                  |                                       | 0   |  |                                    | 0                           |
| Adeudos de Ejercicios Fiscales Anteriores (Adefas)            |                                  |                                       | 0   |  |                                    | 0                           |
| <b>Total del Gasto</b>  | <b>0</b>                         | <b>0</b>                              | <b>0</b>                                  | <b>0</b>                                 | <b>0</b>                           | <b>0</b>                    |

Elba Del Carmen Guajardo Aguayo  
Directora General de Administración y Finanzas

Lirio Anahí Del Castillo Salazar  
Coordinadora Ejecutiva del Instituto



| Concepto (c)  | Egresos      |                                |            |           |        | Subejercicio (e) |
|---|--------------|--------------------------------|------------|-----------|--------|------------------|
|   | Aprobado (d) | Ampliaciones/<br>(Reducciones) | Modificado | Devengado | Pagado |                  |
| h2) Aportaciones  |              |                                | -          |           |        | -                |
| h3) Convenios   |              |                                | -          |           |        | -                |
| <b>I. Deuda Pública (I=f1+i2+i3+i4+i5+i6+i7)</b>  | -            | -                              | -          | -         | -      | -                |
| i1) Amortización de la Deuda Pública  |              |                                | -          |           |        | -                |
| i2) Intereses de la Deuda Pública   |              |                                | -          |           |        | -                |
| i3) Comisiones de la Deuda Pública  |              |                                | -          |           |        | -                |
| i4) Gastos de la Deuda Pública  |              |                                | -          |           |        | -                |
| i5) Costo por Coberturas  |              |                                | -          |           |        | -                |
| i6) Apoyos Financieros  |              |                                | -          |           |        | -                |
| i7) Adeudos de Ejercicios Fiscales Anteriores (ADEFAS)  |              |                                | -          |           |        | -                |
| <b>II. Gasto Etiquetado (II=A+B+C+D+E+F+G+H+I)</b>  | -            | -                              | -          | -         | -      | -                |
| <b>A. Servicios Personales (A=a1+a2+a3+a4+a5+a6+a7)</b>   | -            | -                              | -          | -         | -      | -                |
| a1) Remuneraciones al Personal de Carácter Permanente   |              |                                | -          |           |        | -                |
| a2) Remuneraciones al Personal de Carácter Transitorio  |              |                                | -          |           |        | -                |
| a3) Remuneraciones Adicionales y Especiales   |              |                                | -          |           |        | -                |
| a4) Seguridad Social  |              |                                | -          |           |        | -                |
| a5) Otras Prestaciones Sociales y Económicas  |              |                                | -          |           |        | -                |
| a6) Previsiones   |              |                                | -          |           |        | -                |
| a7) Pago de Estímulos a Servidores Públicos   |              |                                | -          |           |        | -                |
| <b>B. Materiales y Suministros (B=b1+b2+b3+b4+b5+b6+b7+b8+b9)</b>                               | -            | -                              | -          | -         | -      | -                |
| b1) Materiales de Administración, Emisión de Documentos y Artículos Oficiales                   |              |                                | -          |           |        | -                |
| b2) Alimentos y Utensilios  |              |                                | -          |           |        | -                |
| b3) Materias Primas y Materiales de Producción y Comercialización                               |              |                                | -          |           |        | -                |
| b4) Materiales y Artículos de Construcción y de Reparación                                      |              |                                | -          |           |        | -                |
| b5) Productos Químicos, Farmacéuticos y de Laboratorio  |              |                                | -          |           |        | -                |
| b6) Combustibles, Lubricantes y Aditivos  |              |                                | -          |           |        | -                |
| b7) Vestuario, Blancos, Prendas de Protección y Artículos Deportivos                            |              |                                | -          |           |        | -                |
| b8) Materiales y Suministros Para Seguridad   |              |                                | -          |           |        | -                |
| b9) Herramientas, Refacciones y Accesorios Menores  |              |                                | -          |           |        | -                |
| <b>C. Servicios Generales (C=c1+c2+c3+c4+c5+c6+c7+c8+c9)</b>                                    | -            | -                              | -          | -         | -      | -                |
| c1) Servicios Básicos   |              |                                | -          |           |        | -                |
| c2) Servicios de Arrendamiento  |              |                                | -          |           |        | -                |
| c3) Servicios Profesionales, Científicos, Técnicos y Otros Servicios                            |              |                                | -          |           |        | -                |
| c4) Servicios Financieros, Bancarios y Comerciales  |              |                                | -          |           |        | -                |
| c5) Servicios de Instalación, Reparación, Mantenimiento y Conservación                          |              |                                | -          |           |        | -                |
| c6) Servicios de Comunicación Social y Publicidad   |              |                                | -          |           |        | -                |
| c7) Servicios de Traslado y Viáticos  |              |                                | -          |           |        | -                |
| c8) Servicios Oficiales   |              |                                | -          |           |        | -                |
| c9) Otros Servicios Generales   |              |                                | -          |           |        | -                |
| <b>D. Transferencias, Asignaciones, Subsidios y Otras Ayudas (D=d1+d2+d3+d4+d5+d6+d7+d8+d9)</b> | -            | -                              | -          | -         | -      | -                |
| d1) Transferencias Internas y Asignaciones al Sector Público                                    |              |                                | -          |           |        | -                |
| d2) Transferencias al Resto del Sector Público  |              |                                | -          |           |        | -                |
| d3) Subsidios y Subvenciones  |              |                                | -          |           |        | -                |
| d4) Ayudas Sociales   |              |                                | -          |           |        | -                |
| d5) Pensiones y Jubilaciones  |              |                                | -          |           |        | -                |
| d6) Transferencias a Fideicomisos, Mandatos y Otros Análogos                                    |              |                                | -          |           |        | -                |
| d7) Transferencias a la Seguridad Social  |              |                                | -          |           |        | -                |
| d8) Donativos   |              |                                | -          |           |        | -                |
| d9) Transferencias al Exterior  |              |                                | -          |           |        | -                |
| <b>E. Bienes Muebles, Inmuebles e Intangibles (E=e1+e2+e3+e4+e5+e6+e7+e8+e9)</b>                | -            | -                              | -          | -         | -      | -                |
| e1) Mobiliario y Equipo de Administración   |              |                                | -          |           |        | -                |
| e2) Mobiliario y Equipo Educativo y Recreativo  |              |                                | -          |           |        | -                |
| e3) Equipo e Instrumental Médico y de Laboratorio   |              |                                | -          |           |        | -                |
| e4) Vehículos y Equipo de Transporte  |              |                                | -          |           |        | -                |
| e5) Equipo de Defensa y Seguridad   |              |                                | -          |           |        | -                |
| e6) Maquinaria, Otros Equipos y Herramientas  |              |                                | -          |           |        | -                |
| e7) Activos Biológicos  |              |                                | -          |           |        | -                |
| e8) Bienes Inmuebles  |              |                                | -          |           |        | -                |
| e9) Activos Intangibles   |              |                                | -          |           |        | -                |
| <b>F. Inversión Pública (F=f1+f2+f3)</b>  | -            | -                              | -          | -         | -      | -                |
| f1) Obra Pública en Bienes de Dominio Público   |              |                                | -          |           |        | -                |
| f2) Obra Pública en Bienes Propios  |              |                                | -          |           |        | -                |
| f3) Proyectos Productivos y Acciones de Fomento   |              |                                | -          |           |        | -                |
| <b>G. Inversiones Financieras y Otras Provisiones (G=g1+g2+g3+g4+g5+g6+g7)</b>                  | -            | -                              | -          | -         | -      | -                |
| g1) Inversiones Para el Fomento de Actividades Productivas                                      |              |                                | -          |           |        | -                |
| g2) Acciones y Participaciones de Capital   |              |                                | -          |           |        | -                |
| g3) Compra de Títulos y Valores   |              |                                | -          |           |        | -                |
| g4) Concesión de Préstamos  |              |                                | -          |           |        | -                |
| g5) Inversiones en Fideicomisos, Mandatos y Otros Análogos                                      |              |                                | -          |           |        | -                |
| Fideicomiso de Desastres Naturales (Informativo)  |              |                                | -          |           |        | -                |

| Concepto (c)  | Egresos      |                                |            |           |        | Subejercicio (e) |
|---|--------------|--------------------------------|------------|-----------|--------|------------------|
|   | Aprobado (d) | Ampliaciones/<br>(Reducciones) | Modificado | Devengado | Pagado |                  |
| g6) Otras Inversiones Financieras                                 |              |                                | -          |           |        | -                |
| g7) Provisiones para Contingencias y Otras Erogaciones Especiales |              |                                | -          |           |        | -                |
| H. Participaciones y Aportaciones (H=h1+h2+h3)                    | -            | -                              | -          | -         | -      | -                |
| h1) Participaciones   |              |                                | -          |           |        | -                |
| h2) Aportaciones  |              |                                | -          |           |        | -                |
| h3) Convenios   |              |                                | -          |           |        | -                |
| I. Deuda Pública (I=i1+i2+i3+i4+i5+i6+i7)                         | -            | -                              | -          | -         | -      | -                |
| i1) Amortización de la Deuda Pública                              |              |                                | -          |           |        | -                |
| i2) Intereses de la Deuda Pública                                 |              |                                | -          |           |        | -                |
| i3) Comisiones de la Deuda Pública                                |              |                                | -          |           |        | -                |
| i4) Gastos de la Deuda Pública                                    |              |                                | -          |           |        | -                |
| i5) Costo por Coberturas  |              |                                | -          |           |        | -                |
| i6) Apoyos Financieros  |              |                                | -          |           |        | -                |
| i7) Adeudos de Ejercicios Fiscales Anteriores (ADEFAS)            |              |                                | -          |           |        | -                |
| III. Total de Egresos (III = I + II)                              | -            | -                              | -          | -         | -      | -                |

Elba Del Carmen Guajardo Aguayo  
Directora General de Administración y Finanzas

Lirio Anahí Del Castillo Salazar  
Coordinadora Ejecutiva del Instituto



**Sistema Estatal de Evaluación**  
**Estado Analítico del Ejercicio Presupuesto de Egresos**  
**Clasificación Económica (por Tipo de Gasto)**  
**Fideicomiso del Transporte Metropolitano del Estado de Sonora**  
**Del 01 de Enero al 31 de diciembre de 2022**

**CPCA-II-06**

(PESOS)

CUENTA PÚBLICA 2022

| Concepto   | Egresos<br>Aprobado Anual<br>(1) | Ampliaciones/<br>(Reducciones)<br>(2) | Egresos<br>Modificado<br>Anual<br>(3=1+2) | Egresos<br>Devengado<br>Acumulado<br>(4) | Egresos Pagado<br>Acumulado<br>(5) | Subejercicio<br>( 6 = 3 - 4 ) |
|--|----------------------------------|---------------------------------------|---|--|------------------------------------|-------------------------------|
| Gasto Corriente                                    |                                  |                                       | 0   |  |                                    | 0                             |
| Gasto de Capital                                   |                                  |                                       | 0   |  |                                    | 0                             |
| Amortización del la Deuda y Disminución de Pasivos |                                  |                                       | 0   |  |                                    | 0                             |
| Pensiones y Jubilaciones                           |                                  |                                       | 0   |  |                                    | 0                             |
| Participaciones                                    |                                  |                                       | 0   |  |                                    | 0                             |
| <b>Total del Gasto</b>                             | <b>0</b>                         | <b>0</b>                              | <b>0</b>                                  | <b>0</b>                                 | <b>0</b>                           | <b>0</b>                      |

---

Elba Del Carmen Guajardo Aguayo  
Directora General de Administración y Finanzas

---

Lirio Anahí Del Castillo Salazar  
Coordinadora Ejecutiva del Instituto

**Sistema Estatal de Evaluación**  
**Estado Analítico del Ejercicio Presupuesto de Egresos**  
**Clasificación Administrativa (Por Unidad Administrativa)**  
**Fideicomiso del Transporte Metropolitano del Estado de Sonora**  
**Del 01 de Enero al 31 de diciembre de 2022**

CPCA-II-07

(PESOS)

CUENTA PÚBLICA 2022

| Clasificación Administrativa (Por Unidad Administrativa) | Egresos Aprobado Anual<br>(1) | Ampliaciones/<br>(Reducciones)<br>(2) | Egresos Modificado Anual<br>(3=1+2) | Egresos Devengado Acumulado<br>(4) | Egresos Pagado Acumulado<br>(5) | Subejercicio<br>(6 = 3 - 4) |
|--|-------------------------------|---------------------------------------|-------------------------------------|------------------------------------|---------------------------------|-----------------------------|
| Unidad Administrativa 1                                  | 0                             | 0                                     | 0                                   | 0                                  | 0                               | 0                           |
| Unidad Administrativa 2                                  | 0                             |                                       | 0                                   |                                    |                                 | 0                           |
| Unidad Administrativa 3                                  |                               |                                       | 0                                   |                                    |                                 | 0                           |
| Unidad Administrativa 4                                  |                               |                                       | 0                                   |                                    |                                 | 0                           |
| Unidad Administrativa 5                                  |                               |                                       | 0                                   |                                    |                                 | 0                           |
| Unidad Administrativa 6                                  |                               |                                       | 0                                   |                                    |                                 | 0                           |
| Unidad Administrativa 7                                  |                               |                                       | 0                                   |                                    |                                 | 0                           |
| Unidad Administrativa 8                                  |                               |                                       | 0                                   |                                    |                                 | 0                           |
| Unidad Administrativa 9                                  |                               |                                       | 0                                   |                                    |                                 | 0                           |
| <b>Total del Gasto</b>                                   | <b>0</b>                      | <b>0</b>                              | <b>0</b>                            | <b>0</b>                           | <b>0</b>                        | <b>0</b>                    |

\_\_\_\_\_  
 Elba Del Carmen Guajardo Aguayo  
 Directora General de Administración y Finanzas

\_\_\_\_\_  
 Lirio Anahí Del Castillo Salazar  
 Coordinadora Ejecutiva del Instituto

**Sistema Estatal de Evaluación**  
**Fideicomiso del Transporte Metropolitano del Estado de Sonora**  
 Estado Analítico del Ejercicio del Presupuesto de Egresos Detallado - LDF  
 Clasificación Administrativa  
 Del 01 de Enero al 31 de diciembre de 2022  
 (PESOS)

CPCA-II-08

CUENTA PÚBLICA 2022

| Concepto (c)   | Egresos      |                                |            |           |        | Subejercicio (e) |
|--|--------------|--------------------------------|------------|-----------|--------|------------------|
|  | Aprobado (d) | Ampliaciones/<br>(Reducciones) | Modificado | Devengado | Pagado |                  |
| <b>I. Gasto No Etiquetado</b><br>(I=A+B+C+D+E+F+G+H) | -            | -                              | -          | -         | -      | -                |
| A. Dependencia o Unidad Administrativa 1             | -            | -                              | -          | -         | -      | -                |
| B. Dependencia o Unidad Administrativa 2             | -            | -                              | -          | -         | -      | -                |
| C. Dependencia o Unidad Administrativa 3             | -            | -                              | -          | -         | -      | -                |
| D. Dependencia o Unidad Administrativa 4             | -            | -                              | -          | -         | -      | -                |
| E. Dependencia o Unidad Administrativa 5             | -            | -                              | -          | -         | -      | -                |
| F. Dependencia o Unidad Administrativa 6             | -            | -                              | -          | -         | -      | -                |
| G. Dependencia o Unidad Administrativa 7             | -            | -                              | -          | -         | -      | -                |
| H. Dependencia o Unidad Administrativa xx            | -            | -                              | -          | -         | -      | -                |
| <b>II. Gasto Etiquetado</b><br>(II=A+B+C+D+E+F+G+H)  | -            | -                              | -          | -         | -      | -                |
| A. Dependencia o Unidad Administrativa 1             | -            | -                              | -          | -         | -      | -                |
| B. Dependencia o Unidad Administrativa 2             | -            | -                              | -          | -         | -      | -                |
| C. Dependencia o Unidad Administrativa 3             | -            | -                              | -          | -         | -      | -                |
| D. Dependencia o Unidad Administrativa 4             | -            | -                              | -          | -         | -      | -                |
| E. Dependencia o Unidad Administrativa 5             | -            | -                              | -          | -         | -      | -                |
| F. Dependencia o Unidad Administrativa 6             | -            | -                              | -          | -         | -      | -                |
| G. Dependencia o Unidad Administrativa 7             | -            | -                              | -          | -         | -      | -                |
| H. Dependencia o Unidad Administrativa xx            | -            | -                              | -          | -         | -      | -                |
| <b>III. Total de Egresos (III = I + II)</b>          | -            | -                              | -          | -         | -      | -                |

Elba Del Carmen Guajardo Aguayo  
 Directora General de Administración y Finanzas

Lirio Anahí Del Castillo Salazar  
 Coordinadora Ejecutiva del Instituto

**Sistema Estatal de Evaluación**  
**Estado Analítico del Ejercicio Presupuesto de Egresos**  
**Clasificación Administrativa (Por Poderes)**  
**Fideicomiso del Transporte Metropolitano del Estado de Sonora**  
**Del 01 de Enero al 31 de diciembre de 2022**  
**(PESOS)**

**CPCA-II-09**

**CUENTA PÚBLICA 2022**

| Clasificación Administrativa (Por Poderes) | Egresos Aprobado Anual<br>(1) | Ampliaciones/<br>(Reducciones)<br>(2) | Egresos Modificado Anual<br>(3=1+2) | Egresos Devengado Acumulado<br>(4) | Egresos Pagado Acumulado<br>(5) | Subejercicio<br>(6 = 3 - 4) |
|--|-------------------------------|---------------------------------------|-------------------------------------|------------------------------------|---------------------------------|-----------------------------|
| Poder Ejecutivo                            |                               |                                       | 0                                   |                                    |                                 | 0                           |
| Poder Legislativo                          |                               |                                       | 0                                   |                                    |                                 | 0                           |
| Poder Judicial                             |                               |                                       | 0                                   |                                    |                                 | 0                           |
| Órganos Autónomos                          |                               |                                       | 0                                   |                                    |                                 | 0                           |
| <b>Total del Gasto</b>                     | <b>0</b>                      | <b>0</b>                              | <b>0</b>                            | <b>0</b>                           | <b>0</b>                        | <b>0</b>                    |

\_\_\_\_\_  
 Elba Del Carmen Guajardo Aguayo  
 Directora General de Administración y Finanzas

\_\_\_\_\_  
 Lirio Anahí Del Castillo Salazar  
 Coordinadora Ejecutiva del Instituto

**Sistema Estatal de Evaluación**  
**Estado Analítico del Ejercicio Presupuesto de Egresos**  
**Clasificación Administrativa (Por Tipo de Organismos o Entidad Paraestatal)**  
**Fideicomiso del Transporte Metropolitano del Estado de Sonora**  
**Del 01 de Enero al 31 de diciembre de 2022**  
**(PESOS)**

**CPCA-II-10**

**CUENTA PÚBLICA 2022**

| Concepto  | Egresos Aprobado Anual<br>(1) | Ampliaciones/<br>(Reducciones)<br>(2) | Egresos Modificado Anual<br>(3=1+2) | Egresos Devengado Acumulado<br>(4) | Egresos Pagado Acumulado<br>(5) | Subejercicio<br>(6 = 3 - 4) |
|---|-------------------------------|---------------------------------------|-------------------------------------|------------------------------------|---------------------------------|-----------------------------|
| Entidades Paraestatales y Fideicomisos No Empresariales y No Financieros                              |                               |                                       | 0                                   |                                    |                                 | 0                           |
| Instituciones Públicas de la Seguridad Social   |                               |                                       | 0                                   |                                    |                                 | 0                           |
| Entidades Paraestatales Empresariales No Financieras con Participación Estatal Mayoritaria            |                               |                                       | 0                                   |                                    |                                 | 0                           |
| Fideicomisos Empresariales No Financieros con Participación Estatal Mayoritaria                       |                               |                                       | 0                                   |                                    |                                 | 0                           |
| Entidades Paraestatales Empresariales Financieras Monetarias con Participación Estatal Mayoritaria    |                               |                                       | 0                                   |                                    |                                 | 0                           |
| Entidades Paraestatales Empresariales Financieras No Monetarias con Participación Estatal Mayoritaria |                               |                                       | 0                                   |                                    |                                 | 0                           |
| Fideicomisos Financieros Públicos con Participación Estatal Mayoritaria                               |                               |                                       | 0                                   |                                    |                                 | 0                           |
| <b>Total del Gasto</b>  | <b>0</b>                      | <b>0</b>                              | <b>0</b>                            | <b>0</b>                           | <b>0</b>                        | <b>0</b>                    |

\_\_\_\_\_  
 Elba Del Carmen Guajardo Aguayo  
 Directora General de Administración y Finanzas

\_\_\_\_\_  
 Lirio Anahí del Castillo Salazar  
 Coordinadora Ejecutiva del Instituto

**Sistema Estatal de Evaluación**  
**Estado Analítico del Ejercicio Presupuesto de Egresos**  
**Clasificación Funcional (Finalidad y Función)**  
**Fideicomiso del Transporte Metropolitano del Estado de Sonora**  
**Del 01 de Enero al 31 de diciembre de 2022**  
(PESOS)

**CPCA-II-11**

**CUENTA PÚBLICA 2022**

| Concepto  | Egresos Aprobado Anual<br>(1) | Ampliaciones/<br>(Reducciones)<br>(2) | Egresos Modificado Anual<br>(3=1+2) | Egresos Devengado Acumulado<br>(4) | Egresos Pagado Acumulado<br>(5) | Subejercicio<br>(6 = 3 - 4) |
|---|-------------------------------|---------------------------------------|-------------------------------------|------------------------------------|---------------------------------|-----------------------------|
| <b>Gobierno</b>   | 0                             | 0                                     | 0                                   | 0                                  | 0                               | 0                           |
| Legislación   |                               |                                       | 0                                   |                                    |                                 | 0                           |
| Justicia  |                               |                                       | 0                                   |                                    |                                 | 0                           |
| Coordinación de la Política de Gobierno   |                               |                                       | 0                                   |                                    |                                 | 0                           |
| Relaciones Exteriores   |                               |                                       | 0                                   |                                    |                                 | 0                           |
| Asuntos Financieros y Hacendarios   |                               |                                       | 0                                   |                                    |                                 | 0                           |
| Seguridad Nacional  |                               |                                       | 0                                   |                                    |                                 | 0                           |
| Asuntos de Orden Público y Seguridad Interior   |                               |                                       | 0                                   |                                    |                                 | 0                           |
| Otros Servicios Generales   |                               |                                       | 0                                   |                                    |                                 | 0                           |
| <b>Desarrollo Social</b>  | 0                             | 0                                     | 0                                   | 0                                  | 0                               | 0                           |
| Protección Ambiental  |                               |                                       | 0                                   |                                    |                                 | 0                           |
| Viviendas y Servicios a la Comunidad  |                               |                                       | 0                                   |                                    |                                 | 0                           |
| Salud   |                               |                                       | 0                                   |                                    |                                 | 0                           |
| Recreación, Cultura y Otras Manifestaciones Sociales  |                               |                                       | 0                                   |                                    |                                 | 0                           |
| Educación   |                               |                                       | 0                                   |                                    |                                 | 0                           |
| Protección Social   |                               |                                       | 0                                   |                                    |                                 | 0                           |
| Otros Asuntos Sociales  |                               |                                       | 0                                   |                                    |                                 | 0                           |
| <b>Desarrollo Económico</b>   | 0                             | 0                                     | 0                                   | 0                                  | 0                               | 0                           |
| Asuntos Económicos, Comerciales y Laborales en General  |                               |                                       | 0                                   |                                    |                                 | 0                           |
| Agropecuaria, Silvicultura, Pesca y Caza  |                               |                                       | 0                                   |                                    |                                 | 0                           |
| Combustibles y Energía  |                               |                                       | 0                                   |                                    |                                 | 0                           |
| Minería, Manufacturas y Construcción  |                               |                                       | 0                                   |                                    |                                 | 0                           |
| Transporte  |                               |                                       | 0                                   |                                    |                                 | 0                           |
| Comunicaciones  |                               |                                       | 0                                   |                                    |                                 | 0                           |
| Turismo   |                               |                                       | 0                                   |                                    |                                 | 0                           |
| Ciencia, Tecnología e Innovación  |                               |                                       | 0                                   |                                    |                                 | 0                           |
| Otras Industrias y Otros Asuntos Económicos   |                               |                                       | 0                                   |                                    |                                 | 0                           |
| <b>Otras No Clasificadas en funciones anteriores</b>  | 0                             | 0                                     | 0                                   | 0                                  | 0                               | 0                           |
| Transacciones de la Deuda Pública / Costo financiero de la Deuda                              | 0                             | 0                                     | 0                                   | 0                                  | 0                               | 0                           |
| Transferencias, Participaciones y Aportaciones entre Diferentes Niveles y Órdenes de gobierno |                               |                                       | 0                                   |                                    |                                 | 0                           |
| Saneamiento del Sistema Financiero  |                               |                                       | 0                                   |                                    |                                 | 0                           |
| Adeudos de ejercicios Fiscales Anteriores   |                               |                                       | 0                                   |                                    |                                 | 0                           |
| <b>Total del Gasto</b>  | 0                             | 0                                     | 0                                   | 0                                  | 0                               | 0                           |

Elba Del Carmen Guajardo Aguayo  
Directora General de Administración y Finanzas

Lirio Anahí Del Castillo Salazar  
Coordinadora Ejecutiva del Instituto



| Concepto (c)  | Egresos      |                                |            |           |        | Subejercicio (e) |
|---|--------------|--------------------------------|------------|-----------|--------|------------------|
|   | Aprobado (d) | Ampliaciones/<br>(Reducciones) | Modificado | Devengado | Pagado |                  |
| c5) Transporte  |              |                                | -          |           |        | -                |
| c6) Comunicaciones  |              |                                | -          |           |        | -                |
| c7) Turismo   |              |                                | -          |           |        | -                |
| c8) Ciencia, Tecnología e Innovación  |              |                                | -          |           |        | -                |
| c9) Otras Industrias y Otros Asuntos Económicos   |              |                                | -          |           |        | -                |
| D. Otras No Clasificadas en Funciones Anteriores (D=d1+d2+d3+d4)                                  | -            | -                              | -          | -         | -      | -                |
| d1) Transacciones de la Deuda Publica / Costo Financiero de la Deuda                              |              |                                | -          |           |        | -                |
| d2) Transferencias, Participaciones y Aportaciones Entre Diferentes Niveles y Ordenes de Gobierno |              |                                | -          |           |        | -                |
| d3) Saneamiento del Sistema Financiero  |              |                                | -          |           |        | -                |
| d4) Adeudos de Ejercicios Fiscales Anteriores   |              |                                | -          |           |        | -                |
| II. Gasto Etiquetado (II=A+B+C+D)   | -            | -                              | -          | -         | -      | -                |
| A. Gobierno (A=a1+a2+a3+a4+a5+a6+a7+a8)   | -            | -                              | -          | -         | -      | -                |
| a1) Legislación   |              |                                | -          |           |        | -                |
| a2) Justicia  |              |                                | -          |           |        | -                |
| a3) Coordinación de la Política de Gobierno   |              |                                | -          |           |        | -                |
| a4) Relaciones Exteriores   |              |                                | -          |           |        | -                |
| a5) Asuntos Financieros y Hacendarios   |              |                                | -          |           |        | -                |
| a6) Seguridad Nacional  |              |                                | -          |           |        | -                |
| a7) Asuntos de Orden Público y de Seguridad Interior  |              |                                | -          |           |        | -                |
| a8) Otros Servicios Generales   |              |                                | -          |           |        | -                |
| B. Desarrollo Social (B=b1+b2+b3+b4+b5+b6+b7)   | -            | -                              | -          | -         | -      | -                |
| b1) Protección Ambiental  |              |                                | -          |           |        | -                |
| b2) Vivienda y Servicios a la Comunidad   |              |                                | -          |           |        | -                |
| b3) Salud   |              |                                | -          |           |        | -                |
| b4) Recreación, Cultura y Otras Manifestaciones Sociales  |              |                                | -          |           |        | -                |
| b5) Educación   |              |                                | -          |           |        | -                |
| b6) Protección Social   |              |                                | -          |           |        | -                |
| b7) Otros Asuntos Sociales  |              |                                | -          |           |        | -                |



| Concepto (c)  | Egresos      |                                |            |           |        | Subejercicio (e) |
|---|--------------|--------------------------------|------------|-----------|--------|------------------|
|   | Aprobado (d) | Ampliaciones/<br>(Reducciones) | Modificado | Devengado | Pagado |                  |
| C. Desarrollo Económico (C=c1+c2+c3+c4+c5+c6+c7+c8+c9)  | -            | -                              | -          | -         | -      | -                |
| c1) Asuntos Económicos, Comerciales y Laborales en General  |              |                                | -          |           |        | -                |
| c2) Agropecuaria, Silvicultura, Pesca y Caza  |              |                                |            |           |        | -                |
| c3) Combustibles y Energía  |              |                                | -          |           |        | -                |
| c4) Minería, Manufacturas y Construcción  |              |                                | -          |           |        | -                |
| c5) Transporte  |              |                                | -          |           |        | -                |
| c6) Comunicaciones  |              |                                | -          |           |        | -                |
| c7) Turismo   |              |                                | -          |           |        | -                |
| c8) Ciencia, Tecnología e Innovación  |              |                                | -          |           |        | -                |
| c9) Otras Industrias y Otros Asuntos Económicos   |              |                                | -          |           |        | -                |
| D. Otras No Clasificadas en Funciones Anteriores (D=d1+d2+d3+d4)                                  | -            | -                              | -          | -         | -      | -                |
| d1) Transacciones de la Deuda Publica / Costo Financiero de la Deuda                              | -            |                                | -          |           |        | -                |
| d2) Transferencias, Participaciones y Aportaciones Entre Diferentes Niveles y Ordenes de Gobierno | -            |                                | -          |           |        | -                |
| d3) Saneamiento del Sistema Financiero  | -            |                                | -          |           |        | -                |
| d4) Adeudos de Ejercicios Fiscales Anteriores   |              |                                | -          |           |        | -                |
| III. Total de Egresos (III = I + II)  | -            | -                              | -          | -         | -      | -                |

Elba Del Carmen Guajardo Aguayo  
Directora General de Administración y Finanzas

Lirio Anahí Del Castillo Salazar  
Coordinadora Ejecutiva del Instituto

**Sistema Estatal de Evaluación**  
**Estado Analítico del Ejercicio Presupuesto de Egresos**  
**Por Partida del Gasto**  
**Fideicomiso del Transporte Metropolitano del Estado de Sonora**  
**Del 01 de Enero al 31 de diciembre de 2022**

CPCA-II-13

(PESOS)

CUENTA PÚBLICA 2022

| Ejercicio del Presupuesto por<br>Partida / Descripción |  | Egresos<br>Aprobado<br>Anual<br>(1) | Ampliaciones/<br>(Reducciones)<br>(2) | Egresos<br>Modificado<br>Anual<br>(3=1+2) | Egresos<br>Devengado<br>Acumulado<br>(4) | Egresos Pagado<br>Acumulado<br>(5) | Subejercicio<br>(6 = 3 - 4) | % Avance<br>Anual<br>(7= 4/3) |
|--|--|-------------------------------------|---------------------------------------|---|--|------------------------------------|-----------------------------|-------------------------------|
| <b>1000</b>  | <b>Servicios personales</b>  |                                     |                                       | 0   |  |                                    | 0                           |                               |
| 1100   | Remuneraciones al personal de carácter permanente                            |                                     |                                       | 0   |  |                                    | 0                           |                               |
| 113  | Sueldo base al personal permanente   |                                     |                                       | 0   |  |                                    | 0                           |                               |
| 11301  | Sueldos  |                                     |                                       | 0   |  |                                    | 0                           |                               |
| 11306  | Riesgo laboral   |                                     |                                       | 0   |  |                                    | 0                           |                               |
| 11307  | Ayuda para habitación  |                                     |                                       | 0   |  |                                    | 0                           |                               |
| 11309  | Prima por riesgo laboral   |                                     |                                       | 0   |  |                                    | 0                           |                               |
| 11310  | Ayuda para energía eléctrica   |                                     |                                       | 0   |  |                                    | 0                           |                               |
| 121  | Honorarios asimilables a salarios  |                                     |                                       | 0   |  |                                    | 0                           |                               |
| 12101  | Honorarios   |                                     |                                       | 0   |  |                                    | 0                           |                               |
| 122  | Sueldos base al personal eventual  |                                     |                                       | 0   |  |                                    | 0                           |                               |
| 12201  | Sueldos base al personal eventual  |                                     |                                       | 0   |  |                                    | 0                           |                               |
| 1300   | Remuneraciones adicionales y especiales                                      |                                     |                                       | 0   |  |                                    | 0                           |                               |
| 131  | Primas por años de servicios efectivos prestados                             |                                     |                                       | 0   |  |                                    | 0                           |                               |
| 13101  | Primas y acreditaciones por años de servicio efectivos prestados al personal |                                     |                                       | 0   |  |                                    | 0                           |                               |
| 132  | Primas de vacaciones, dominical y gratificación de fin de año                |                                     |                                       | 0   |  |                                    | 0                           |                               |
| 13201  | Prima vacacional   |                                     |                                       | 0   |  |                                    | 0                           |                               |
| 13202  | Gratificación por fin de año   |                                     |                                       | 0   |  |                                    | 0                           |                               |
| 13203  | Compensación por ajuste de calendario  |                                     |                                       | 0   |  |                                    | 0                           |                               |
| 13204  | Compensación por bono navideño   |                                     |                                       | 0   |  |                                    | 0                           |                               |
| 134  | Compensaciones   |                                     |                                       | 0   |  |                                    | 0                           |                               |
| 13403  | Estímulos al personal de confianza   |                                     |                                       | 0   |  |                                    | 0                           |                               |
|  | ...  |                                     |                                       | 0   |  |                                    | 0                           |                               |
|  | Total del Gasto  |                                     |                                       | 0   |  |                                    | 0                           |                               |

\_\_\_\_\_  
Elba Del Carmen Guajardo Aguayo  
Directora General de Administración y Finanzas

\_\_\_\_\_  
Lirio Anahí Del Castillo Salazar  
Coordinadora Ejecutiva del Instituto

**Sistema Estatal de Evaluación**  
**Estado Analítico del Ejercicio de Presupuesto de Egresos- Detallado – LDF**  
**(Clasificación de Servicios Personales por Categoría)**  
**Fideicomiso del Transporte Metropolitano del Estado de Sonora**  
**Del 01 de Enero al 31 de diciembre de 2022**

CPCA-II-14

(PESOS)

CUENTA PÚBLICA 2022

| Concepto (c)  | Egresos      |                                |            |           |        | Subejercicio (e) |
|---|--------------|--------------------------------|------------|-----------|--------|------------------|
|   | Aprobado (d) | Ampliaciones/<br>(Reducciones) | Modificado | Devengado | Pagado |                  |
| <b>I. Gasto No Etiquetado (I=A+B+C+D+E+F)</b>   | -            | -                              | -          | -         | -      | -                |
| A. Personal Administrativo y de Servicio Público  | -            | -                              | -          | -         | -      | -                |
| B. Magisterio   | -            | -                              | -          | -         | -      | -                |
| C. Servicios de Salud (C=c1+c2)   | -            | -                              | -          | -         | -      | -                |
| c1) Personal Administrativo   | -            | -                              | -          | -         | -      | -                |
| c2) Personal Médico, Paramédico y afín  | -            | -                              | -          | -         | -      | -                |
| D. Seguridad Pública  | -            | -                              | -          | -         | -      | -                |
| E. Gastos asociados a la implementación de nuevas leyes federales o reformas a las mismas (E = e1 + e2) | -            | -                              | -          | -         | -      | -                |
| e1) Nombre del Programa o Ley 1   | -            | -                              | -          | -         | -      | -                |
| e2) Nombre del Programa o Ley 2   | -            | -                              | -          | -         | -      | -                |
| F. Sentencias laborales definitivas   | -            | -                              | -          | -         | -      | -                |
| <b>II. Gasto Etiquetado (II=A+B+C+D+E+F)</b>  | -            | -                              | -          | -         | -      | -                |
| A. Personal Administrativo y de Servicio Público  | -            | -                              | -          | -         | -      | -                |
| B. Magisterio   | -            | -                              | -          | -         | -      | -                |
| C. Servicios de Salud (C=c1+c2)   | -            | -                              | -          | -         | -      | -                |
| c1) Personal Administrativo   | -            | -                              | -          | -         | -      | -                |
| c2) Personal Médico, Paramédico y afín  | -            | -                              | -          | -         | -      | -                |
| D. Seguridad Pública  | -            | -                              | -          | -         | -      | -                |
| E. Gastos asociados a la implementación de nuevas leyes federales o reformas a las mismas (E = e1 + e2) | -            | -                              | -          | -         | -      | -                |
| e1) Nombre del Programa o Ley 1   | -            | -                              | -          | -         | -      | -                |
| e2) Nombre del Programa o Ley 2   | -            | -                              | -          | -         | -      | -                |
| F. Sentencias laborales definitivas   | -            | -                              | -          | -         | -      | -                |
| <b>III. Total del Gasto en Servicios Personales (III = I + II)</b>                                      | -            | -                              | -          | -         | -      | -                |

\_\_\_\_\_  
Elba Del Carmen Guajardo Aguayo  
Directora General de Administración y Finanzas

\_\_\_\_\_  
Lirio Anahí Del Castillo Salazar  
Coordinadora Ejecutiva del Instituto

**Sistema Estatal de Evaluación**  
**Conciliación entre los Egresos Presupuestarios y los Gastos Contables**  
**Fideicomiso del Transporte Metropolitano del Estado de Sonora**  
 Al 31 de diciembre de 2022

CPCA-II-15

CUENTA PÚBLICA 2022

(Pesos)

|   |  |             |
|---|--|-------------|
| <b>1. Total de Egresos Presupuestarios</b>  |  | <b>0.00</b> |
| <b>2. Menos Egresos Presupuestarios no contables</b>                              |  | <b>0.00</b> |
| Materias Primas y Materiales de Producción y Comercialización                     |  |             |
| Materiales y Suministros  |  |             |
| Mobiliario y Equipo de Administración   |  |             |
| Mobiliario y Equipo Educativo y Recreativo  |  |             |
| Equipo e Instrumental Médico y de Laboratorio                                     |  |             |
| Vehículos y Equipo de Transporte  |  |             |
| Equipo de Defensa y Seguridad   |  |             |
| Maquinaria, Otros Equipos y Herramientas  |  |             |
| Archivos Biológicos   |  |             |
| Bienes Inmuebles  |  |             |
| Activos Intangibles   |  |             |
| Obra Pública en Bienes de Dominio Público   |  |             |
| Obra Pública en Bienes Propios  |  |             |
| Acciones y Participaciones de Capital   |  |             |
| Compra de Títulos y Valores   |  |             |
| Concesión de Préstamos  |  |             |
| Inversiones en Fideicomisos, Mandatos y Otros Análogos                            |  |             |
| Provisiones para Contingencias y Otras Erogaciones Especiales                     |  |             |
| Armonización de la Deuda Pública  |  |             |
| Adeudos de Ejercicios Fiscales Anteriores (ADEFAS)                                |  |             |
| Otros Egresos Presupuestales No Contables   |  |             |
| <b>3. Mas Gastos contables no presupuestarios</b>                                 |  | <b>0.00</b> |
| Estimaciones, depreciaciones, deterioros, obsolescencia y amortizaciones          |  |             |
| Provisiones   |  |             |
| Disminución de inventarios  |  |             |
| Aumento por insuficiencia de estimaciones por pérdida o deterioro u obsolescencia |  |             |
| Aumento por insuficiencia de provisiones  |  |             |
| Otros gastos  |  |             |
| Otros Gastos Contables No Presupuestales  |  |             |
| <b>4. Total de Gasto Contable (4= 1 - 2 + 3)</b>                                  |  | <b>0.00</b> |

\_\_\_\_\_  
 Elba Del Carmen Guajardo Aguayo  
 Directora General de Administración y Finanzas

\_\_\_\_\_  
 Lirio Anahí Del Castillo Salazar  
 Coordinadora Ejecutiva del Instituto

## Sistema Estatal de Evaluación

CPCA-II-16

## Endeudamiento Neto

## Fideicomiso del Transporte Metropolitano del Estado de Sonora

Del 01 de Enero al 31 de diciembre de 2022

(pesos)

CUENTA PÚBLICA 2022

| Identificación del crédito o Instrumento | Contratacion / Colocación | Amortización | Endeudamiento Neto |
|--|---------------------------|--------------|--------------------|
|  | A                         | B            | C=A-B              |
| <b>Créditos Bancarios</b>                |                           |              |                    |
| 1  |                           |              |                    |
| 2  |                           |              |                    |
| 3  |                           |              |                    |
| 4  |                           |              |                    |
| 5  |                           |              |                    |
| 6  |                           |              |                    |
| 7  |                           |              |                    |
| 8  |                           |              |                    |
| 9  |                           |              |                    |
| 10                                       |                           |              |                    |
| <b>Total Créditos Bancarios</b>          | <b>0.00</b>               | <b>0.00</b>  | <b>0.00</b>        |
| <b>Otros Instrumentos de Deuda</b>       |                           |              |                    |
| 1  |                           |              |                    |
| 2  |                           |              |                    |
| 3  |                           |              |                    |
| 4  |                           |              |                    |
| 5  |                           |              |                    |
| 6  |                           |              |                    |
| 7  |                           |              |                    |
| 8  |                           |              |                    |
| 9  |                           |              |                    |
| 10                                       |                           |              |                    |
| <b>Total Otros Instrumentos de Deuda</b> | <b>0.00</b>               | <b>0.00</b>  | <b>0.00</b>        |
| <b>TOTAL</b>                             | <b>0.00</b>               | <b>0.00</b>  | <b>0.00</b>        |

"Bajo protesta de decir verdad declaramos que los Estados Financieros y sus Notas, son razonablemente correctos y son responsabilidad del emisor"

\_\_\_\_\_  
Elba Del Carmen Guajardo Aguayo  
Directora General de Administración y Finanzas

\_\_\_\_\_  
Lirio Anahí Del Castillo Salazar  
Coordinadora Ejecutiva del Instituto

**Sistema Estatal de Evaluación**  
**Intereses de la Deuda**  
**Fideicomiso del Transporte Metropolitano del Estado de Sonora**  
**Del 01 de Enero al 31 de diciembre de 2022**  
**(pesos)**

**CPCA-II-17**

**CUENTA PÚBLICA 2022**

| Identificación del crédito o Instrumento           | Devengado   | Pagado      |
|--|-------------|-------------|
| <b>Créditos Bancarios</b>                          |             |             |
| 1  |             |             |
| 2  |             |             |
| 3  |             |             |
| 4  |             |             |
| 5  |             |             |
| 6  |             |             |
| 7  |             |             |
| 8  |             |             |
| 9  |             |             |
| 10   |             |             |
| <b>Total de Intereses Créditos Bancarios</b>       | <b>0.00</b> | <b>0.00</b> |
| <b>Otros Instrumentos de Deuda</b>                 |             |             |
| 1  |             |             |
| 2  |             |             |
| 3  |             |             |
| 4  |             |             |
| 5  |             |             |
| 6  |             |             |
| 7  |             |             |
| 8  |             |             |
| 9  |             |             |
| 10   |             |             |
| <b>Total Intereses Otros Instrumentos de Deuda</b> | <b>0.00</b> | <b>0.00</b> |
| <b>TOTAL</b>                                       | <b>0.00</b> | <b>0.00</b> |

"Bajo protesta de decir verdad declaramos que los Estados Financieros y sus Notas, son razonablemente correctos y son responsabilidad del emisor"

\_\_\_\_\_  
 Elba Del Carmen Guajardo Aguayo  
 Directora General de Administración y Finanzas

\_\_\_\_\_  
 Lirio Anahí Del Castillo Salazar  
 Coordinadora Ejecutiva del Instituto

**Sistema Estatal de Evaluación**  
**Gasto Por Categoría Programática**  
**Fideicomiso del Transporte Metropolitano del Estado de Sonora**  
**Del 01 de Enero al 31 de diciembre de 2022**

CPCA-III-01

(PESOS)

CUENTA PÚBLICA 2022

| Concepto  | Egresos Aprobado Anual<br>(1) | Ampliaciones/<br>(Reducciones)<br>(2) | Egresos Modificado Anual<br>(3=1+2) | Egresos Devengado Anual<br>(4) | Egresos Pagado Anual<br>(5) | Subejercicio<br>(6 = 3 - 4) |
|---|-------------------------------|---------------------------------------|-------------------------------------|--------------------------------|-----------------------------|-----------------------------|
| <b>Programas</b>  |                               |                                       |                                     |                                |                             |                             |
| <b>Subsidios:</b>   | 0                             | 0                                     | 0                                   | 0                              | 0                           | 0                           |
| Sector Social y Privado o Estados y Municipios                              |                               |                                       | 0                                   |                                |                             | 0                           |
| Sujetos a Reglas de Operación   |                               |                                       | 0                                   |                                |                             | 0                           |
| Otros Subsidios   |                               |                                       | 0                                   |                                |                             | 0                           |
| <b>Desempeño de las Funciones:</b>  | 0                             | 0                                     | 0                                   | 0                              | 0                           | 0                           |
| Prestación de Servicios Públicos  |                               |                                       | 0                                   |                                |                             | 0                           |
| Provisión de Bienes Públicos  |                               |                                       | 0                                   |                                |                             | 0                           |
| Planeación, Seguimiento y Evaluación de Políticas Públicas                  |                               |                                       | 0                                   |                                |                             | 0                           |
| Promoción y Fomento   |                               |                                       | 0                                   |                                |                             | 0                           |
| Regulación y Supervisión  |                               |                                       | 0                                   |                                |                             | 0                           |
| Funciones de las Fuerzas Armadas (Unicamente el Gobierno Federal)           |                               |                                       | 0                                   |                                |                             | 0                           |
| Especificos   |                               |                                       | 0                                   |                                |                             | 0                           |
| Proyectos de Inversión  |                               |                                       | 0                                   |                                |                             | 0                           |
| <b>Administrativos y de Apoyos</b>  | 0                             | 0                                     | 0                                   | 0                              | 0                           | 0                           |
| Apoyo al Proceso Presupuestario y para Mejorar la Eficiencia Institucional  |                               |                                       | 0                                   |                                |                             | 0                           |
| Apoyo a la Función Pública y al Mejoramiento de la Gestión                  |                               |                                       | 0                                   |                                |                             | 0                           |
| Operaciones Ajenas  |                               |                                       | 0                                   |                                |                             | 0                           |
| <b>Compromisos</b>  | 0                             | 0                                     | 0                                   | 0                              | 0                           | 0                           |
| Obligaciones de Cumplimiento de Resolución Jurisdiccional                   |                               |                                       | 0                                   |                                |                             | 0                           |
| Desastres Naturales   |                               |                                       | 0                                   |                                |                             | 0                           |
| <b>Obligaciones</b>   | 0                             | 0                                     | 0                                   | 0                              | 0                           | 0                           |
| Pensiones y Jubilaciones  |                               |                                       | 0                                   |                                |                             | 0                           |
| Aportaciones a la Seguridad Social  |                               |                                       | 0                                   |                                |                             | 0                           |
| Aportaciones a Fondos de Estabilización                                     |                               |                                       | 0                                   |                                |                             | 0                           |
| Aportaciones a Fondos de Inversión y Reestructura de Pensiones              |                               |                                       | 0                                   |                                |                             | 0                           |
| <b>Programas de gasto Federalizado ( Gobierno Federal)</b>                  | 0                             | 0                                     | 0                                   | 0                              | 0                           | 0                           |
| Gasto Federalizado  |                               |                                       | 0                                   |                                |                             | 0                           |
| <b>Participaciones a Entidades Federativas y Municipios</b>                 |                               |                                       | 0                                   |                                |                             | 0                           |
| <b>Costo Financiero, Deuda o Apoyo a Deudores y Ahorradores de la Banca</b> |                               |                                       | 0                                   |                                |                             | 0                           |
| <b>Adeudos de Ejercicios Fiscales Anteriores</b>                            |                               |                                       | 0                                   |                                |                             | 0                           |
| <b>Total del Gasto</b>  | <b>0</b>                      | <b>0</b>                              | <b>0</b>                            | <b>0</b>                       | <b>0</b>                    | <b>0</b>                    |

\_\_\_\_\_  
Elba Del Carmen Guajardo Aguayo  
Directora General de Administración y Finanzas

\_\_\_\_\_  
Lirio Anahí Del Castillo Salazar  
Coordinadora Ejecutiva del Instituto

**Sistema Estatal de Evaluación**  
**Gastos por proyectos de Inversión**  
**Fideicomiso del Transporte Metropolitano del Estado de Sonora**  
**Del 01 de Enero al 31 de diciembre de 2022**  
**(pesos)**

**CPCA-III-03**

**CUENTA PÚBLICA 2022**

| <b>GASTO DE INVERSION EJERCIDO:</b> |                      |                            |
|-------------------------------------|----------------------|----------------------------|
| <b>NOMBRE DEL PROYECTO</b>          | <b>MONTO EROGADO</b> | <b>ORIGEN DEL RECURSO*</b> |
|                                     |                      |                            |

\* Se deberán informar con todas las fuentes del recurso.

Ya sean obras con Recurso Federal, Recurso Estatal e Ingresos Propios del ente Público.

"Bajo protesta de decir verdad declaramos que los Estados Financieros y sus Notas, son razonablemente correctos y son responsabilidad del emisor"

\_\_\_\_\_  
Elba Del Carmen Guajardo Aguayo  
Directora General de Administración y Finanzas

\_\_\_\_\_  
Lirio Anahí Del Castillo Salazar  
Coordinadora Ejecutiva del Instituto



**Sistema Estatal de Evaluación  
Indicadores de Postura Fiscal**

**CPCA-IV-01**

**Fideicomiso del Transporte Metropolitano del Estado de Sonora  
Del 01 de Enero al 31 de diciembre de 2022**

(pesos)

**CUENTA PÚBLICA 2022**

| Concepto   | Estimado Original Anual | Devengado | Pagado 3 |
|--|-------------------------|-----------|----------|
| <b>I. Ingresos Presupuestarios (I= 1 + 2 )</b>                       | 0.00                    | 0.00      | 0.00     |
| 1. Ingresos Gobierno del Estado 1                                    |                         |           |          |
| 2. Ingresos Sector Paraestatal 1                                     |                         |           |          |
| <b>II. Egresos Presupuestarios ( II= 3+4 )</b>                       | 0.00                    | 0.00      | 0.00     |
| 3. Egresos del Gobierno de la Entidad Federativa 2                   |                         |           |          |
| 4. Egresos del Sector Paraestatal 2                                  |                         |           |          |
| <b>III. Balance Presupuestario (Superávit o Déficit) (III= I-II)</b> | 0.00                    | 0.00      | 0.00     |
| Concepto   | Estimado Original Anual | Devengado | Pagado 3 |
| <b>III. Balance Presupuestario (Superávit o Déficit)</b>             | 0.00                    | 0.00      | 0.00     |
| <b>IV. Interéses, Comisiones y Gastos de la Deuda</b>                |                         |           |          |
| <b>V. Balance Primario (superávit o Déficit) (V= III-IV)</b>         | 0.00                    | 0.00      | 0.00     |
| Concepto   | Estimado Original Anual | Devengado | Pagado 3 |
| <b>A. Financiamiento</b>   |                         |           |          |
| <b>B. Amortización de la Deuda</b>                                   |                         |           |          |
| <b>C. Endeudamiento o Desendeudamiento (C=A-B)</b>                   | 0.00                    | 0.00      | 0.00     |

"Bajo protesta de decir verdad declaramos que los Estados Financieros y sus Notas, son razonablemente correctos y son responsabilidad del emisor"

\_\_\_\_\_  
Elba Del Carmen Guajardo Aguayo  
Directora General de Administración y Finanzas

\_\_\_\_\_  
Lirio Anahí Del Castillo Salazar  
Coordinadora Ejecutiva del Instituto

**Sistema Estatal de Evaluación**  
**Balance Presupuestario - LDF**  
**Fideicomiso del Transporte Metropolitano del Estado de Sonora**  
**Del 01 de Enero al 31 de diciembre de 2022**  
**(PESOS)**

**CPCA-IV-02**

**CUENTA PÚBLICA 2022**

| Concepto (c)   | Estimado/<br>Aprobado (d) | Devengado | Recaudado/<br>Pagado |
|--|---------------------------|-----------|----------------------|
| <b>A. Ingresos Totales (A = A1+A2+A3)</b>  | -                         | -         | -                    |
| A1. Ingresos de Libre Disposición  | -                         | -         | -                    |
| A2. Transferencias Federales Etiquetadas   | -                         | -         | -                    |
| A3. Financiamiento Neto  | -                         | -         | -                    |
| <b>B. Egresos Presupuestarios<sup>1</sup> (B = B1+B2)</b>  | -                         | -         | -                    |
| B1. Gasto No Etiquetado (sin incluir Amortización de la Deuda Pública)   | -                         | -         | -                    |
| B2. Gasto Etiquetado (sin incluir Amortización de la Deuda Pública)  | -                         | -         | -                    |
| <b>C. Remanentes del Ejercicio Anterior (C = C1 + C2)</b>  | -                         | -         | -                    |
| C1. Remanentes de Ingresos de Libre Disposición aplicados en el periodo  | -                         | -         | -                    |
| C2. Remanentes de Transferencias Federales Etiquetadas aplicados en el periodo                                   | -                         | -         | -                    |
| <b>I. Balance Presupuestario (I = A - B + C)</b>   | -                         | -         | -                    |
| <b>II. Balance Presupuestario sin Financiamiento Neto (II = I - A3)</b>  | -                         | -         | -                    |
| <b>III. Balance Presupuestario sin Financiamiento Neto y sin Remanentes del Ejercicio Anterior (III= II - C)</b> | -                         | -         | -                    |

| Concepto   | Aprobado | Devengado | Pagado |
|--|----------|-----------|--------|
| <b>E. Intereses, Comisiones y Gastos de la Deuda (E = E1+E2)</b>       | -        | -         | -      |
| E1. Intereses, Comisiones y Gastos de la Deuda con Gasto No Etiquetado | -        | -         | -      |
| E2. Intereses, Comisiones y Gastos de la Deuda con Gasto Etiquetado    | -        | -         | -      |
| <b>IV. Balance Primario (IV = III + E)</b>                             | -        | -         | -      |

| Concepto  | Estimado/ Aprobado | Devengado | Recaudado/<br>Pagado |
|---|--------------------|-----------|----------------------|
| <b>F. Financiamiento (F = F1 + F2)</b>  | -                  | -         | -                    |
| F1. Financiamiento con Fuente de Pago de Ingresos de Libre Disposición        | -                  | -         | -                    |
| F2. Financiamiento con Fuente de Pago de Transferencias Federales Etiquetadas | -                  | -         | -                    |
| <b>G. Amortización de la Deuda (G = G1 + G2)</b>                              | -                  | -         | -                    |
| G1. Amortización de la Deuda Pública con Gasto No Etiquetado                  | -                  | -         | -                    |
| G2. Amortización de la Deuda Pública con Gasto Etiquetado                     | -                  | -         | -                    |
| <b>A3. Financiamiento Neto (A3 = F - G)</b>                                   | -                  | -         | -                    |

**Sistema Estatal de Evaluación**  
**Balance Presupuestario - LDF**  
**Fideicomiso del Transporte Metropolitano del Estado de Sonora**  
**Del 01 de Enero al 31 de diciembre de 2022**  
**(PESOS)**

**CPCA-IV-02**

| Concepto  | Estimado/<br>Aprobado | Devengado | Recaudado/<br>Pagado |
|---|-----------------------|-----------|----------------------|
| A1. Ingresos de Libre Disposición   | -                     | -         | -                    |
| A3.1 Financiamiento Neto con Fuente de Pago de Ingresos de Libre Disposición (A3.1 = F1 – G1)     | -                     | -         | -                    |
| F1. Financiamiento con Fuente de Pago de Ingresos de Libre Disposición                            | -                     | -         | -                    |
| G1. Amortización de la Deuda Pública con Gasto No Etiquetado                                      | -                     | -         | -                    |
| B1. Gasto No Etiquetado (sin incluir Amortización de la Deuda Pública)                            | -                     | -         | -                    |
| C1. Remanentes de Ingresos de Libre Disposición aplicados en el periodo                           | -                     | -         | -                    |
| <b>V. Balance Presupuestario de Recursos Disponibles (V = A1 + A3.1 – B 1 + C1)</b>               | -                     | -         | -                    |
| <b>VI. Balance Presupuestario de Recursos Disponibles sin Financiamiento Neto (VI = V – A3.1)</b> | -                     | -         | -                    |

| Concepto  | Estimado/ Aprobado | Devengado | Recaudado/<br>Pagado |
|---|--------------------|-----------|----------------------|
| A2. Transferencias Federales Etiquetadas  | -                  | -         | -                    |
| A3.2 Financiamiento Neto con Fuente de Pago de Transferencias Federales Etiquetadas (A3.2 = F2 – G2)    | -                  | -         | -                    |
| F2. Financiamiento con Fuente de Pago de Transferencias Federales Etiquetadas                           | -                  | -         | -                    |
| G2. Amortización de la Deuda Pública con Gasto Etiquetado   | -                  | -         | -                    |
| B2. Gasto Etiquetado (sin incluir Amortización de la Deuda Pública)                                     | -                  | -         | -                    |
| C2. Remanentes de Transferencias Federales Etiquetadas aplicados en el periodo                          | -                  | -         | -                    |
| <b>VII. Balance Presupuestario de Recursos Etiquetados (VII = A2 + A3.2 – B2 + C2)</b>                  | -                  | -         | -                    |
| <b>VIII. Balance Presupuestario de Recursos Etiquetados sin Financiamiento Neto (VIII = VII – A3.2)</b> | -                  | -         | -                    |

\_\_\_\_\_  
Elba Del Carmen Guajardo Aguayo  
Directora General de Administración y Finanzas

\_\_\_\_\_  
Lirio Anahí Del Castillo Salazar  
Coordinadora Ejecutiva del Instituto

**Sistema Estatal de Evaluación**  
**Relación de Cuentas Bancarias Productivas Específicas**  
**Fideicomiso del Transporte Metropolitano del Estado de Sonora**  
**Del 01 de Enero al 31 de diciembre de 2022**  
**(pesos)**

**CPCA-IV-03**

**CUENTA PÚBLICA 2022**

| Fondo, Programa o Convenio       | Datos de la Cuenta Bancaria |                  |
|----------------------------------|-----------------------------|------------------|
|                                  | Institución Bancaria        | Número de Cuenta |
| 1                                |                             |                  |
| 2                                |                             |                  |
| 3                                |                             |                  |
| 4                                |                             |                  |
| 5                                |                             |                  |
| 6                                |                             |                  |
| 7                                |                             |                  |
| 8                                |                             |                  |
| 9                                |                             |                  |
| 10                               |                             |                  |
| <b>INCLUIR TODAS LAS CUENTAS</b> |                             |                  |

"Bajo protesta de decir verdad declaramos que los Estados Financieros y sus Notas, son razonablemente correctos y son responsabilidad del emisor"

\_\_\_\_\_  
 Elba Del Carmen Guajardo Aguayo  
 Directora General de Administración y Finanzas

\_\_\_\_\_  
 Lirio Anahí Del Castillo Salazar  
 Coordinadora Ejecutiva del Instituto

**Sistema Estatal de Evaluación**  
**Relación de Bienes Muebles e Inmuebles que Componen su Patrimonio**  
**Fideicomiso del Transporte Metropolitano del Estado de Sonora**  
**Al 31 de diciembre de 2022**  
**(pesos)**

**CPCA-IV-04**

**CUENTA PÚBLICA 2022**

|    | Código                   | Descripción del Bien | Valor en Libros |
|----|--------------------------|----------------------|-----------------|
|    | <b>BIENES MUEBLES</b>    |                      |                 |
| 1  |                          |                      |                 |
| 2  |                          |                      |                 |
| 3  |                          |                      |                 |
| 4  |                          |                      |                 |
| 5  |                          |                      |                 |
| 6  |                          |                      |                 |
| 7  |                          |                      |                 |
| 8  |                          |                      |                 |
| 9  |                          |                      |                 |
|    | <b>BIENES INMUEBLES</b>  |                      |                 |
|    | <b>TERRENOS</b>          |                      |                 |
| 10 |                          |                      |                 |
| 11 |                          |                      |                 |
|    | <b>EDIFICIOS</b>         |                      |                 |
| 12 |                          |                      |                 |
| 13 |                          |                      |                 |
|    | <b>Y DEMAS INMUEBLES</b> |                      |                 |

Bajo protesta de decir verdad declaramos que los Estados Financieros y sus Notas, son razonablemente correctos y son responsabilidad del emisor

\_\_\_\_\_  
Elba Del Carmen Guajardo Aguayo  
Directora General de Administración y Finanzas

\_\_\_\_\_  
Lirio Anahí Del Castillo Salazar  
Coordinadora Ejecutiva del Instituto

Fideicomiso del Transporte Metropolitano del Estado de Sonora  
**CLASIFICACION ECONOMICA DE LOS INGRESOS, DE LOS GASTOS Y DEL FINANCIAMIENTO**  
 Al 31 de diciembre del 2022

CPCA-IV-06

CUENTA PÚBLICA 2022

| Código         | Concepto  |   |
|----------------|---|---|
| <b>1</b>       | <b>INGRESOS</b>   | - |
| <b>1.1</b>     | <b>INGRESOS CORRIENTES</b>  | - |
| <b>1.1.1</b>   | <b>Impuestos</b>  | - |
| <b>1.1.1.1</b> | <b>Impuesto sobre el Ingreso, las Utilidades y las Ganancias de Capital</b>   | - |
| 1.1.1.1.1      | <i>De Personas Físicas</i>  | - |
| 1.1.1.1.1.1    | Impuesto sobre los Ingresos   | - |
| 1.1.1.1.2      | <i>De Empresas y Otras Corporaciones (Personas Morales)</i>   | - |
| 1.1.1.1.2.1    | Impuesto sobre los Ingresos   | - |
| 1.1.1.1.3      | <i>No Clasificables</i>   | - |
| <b>1.1.1.2</b> | <b>Impuesto sobre Nómina y la Fuerza de Trabajo</b>   | - |
| 1.1.1.2.1      | Impuesto sobre Nómina y Asimilables   | - |
| <b>1.1.1.3</b> | <b>Impuesto sobre la Propiedad</b>  | - |
| <b>1.1.1.4</b> | <b>Impuesto sobre los Bienes y Servicios</b>  | - |
| 1.1.1.4.1      | Impuesto sobre la Producción, el Consumo y las Transacciones  | - |
| 1.1.1.4.1.1    | Impuesto al Valor Agregado  | - |
| 1.1.1.4.1.2    | Impuesto especial sobre Producción y Servicios  | - |
| 1.1.1.4.1.3    | Otros Impuestos Sobre Bienes y Servicios  | - |
| <b>1.1.1.5</b> | <b>Impuesto sobre el Comercio y las Transacciones Internacionales / Comercio Exterior</b>                                 | - |
| 1.1.1.5.1      | Impuesto a la Importación   | - |
| 1.1.1.5.2      | Impuesto a la Exportación   | - |
| <b>1.1.1.6</b> | <b>Impuestos Ecológicos</b>   | - |
| <b>1.1.1.7</b> | <b>Impuesto a los Rendimientos Petroleros</b>   | - |
| <b>1.1.1.8</b> | <b>Otros Impuestos</b>  | - |
| <b>1.1.1.9</b> | <b>Accesorios</b>   | - |
| <b>1.1.2</b>   | <b>Contribuciones a la Seguridad Social</b>   | - |
| 1.1.2.1        | Contribuciones de los Empleados   | - |
| 1.1.2.2        | Contribuciones de los Empleadores   | - |
| 1.1.2.3        | Contribuciones de los Trabajadores Por Cuenta Propia o No Empleados   | - |
| 1.1.2.4        | Contribuciones no Clasificables   | - |
| <b>1.1.3</b>   | <b>Contribuciones de Mejoras</b>  | - |
| <b>1.1.4</b>   | <b>Derechos, Productos y Aprovechamientos Corrientes</b>  | - |
| 1.1.4.1        | Derechos No Incluidos en Otros Conceptos  | - |
| 1.1.4.2        | Productos Corrientes No Incluidos en Otros Conceptos  | - |
| 1.1.4.3        | Aprovechamientos Corrientes No Incluidos en Otros Conceptos   | - |
| <b>1.1.5</b>   | <b>Rentas de la Propiedad</b>   | - |
| 1.1.5.1        | Intereses   | - |
| 1.1.5.1.1      | Internos  | - |
| 1.1.5.1.2      | Externos  | - |
| 1.1.5.2        | Dividendos y Retiros de las Cuasisociedades   | - |
| 1.1.5.3        | Arrendamiento de Tierras y Terrenos   | - |
| 1.1.5.4        | Otros   | - |
| <b>1.1.6</b>   | <b>Venta de Bienes y Servicios de Entidades del Gobierno General / Ingresos de Explotación de Entidades Empresariales</b> | - |
| 1.1.6.1        | Venta de Establecimientos No de Mercado   | - |
| 1.1.6.2        | Venta de Establecimientos de Mercado  | - |

|              |   |   |
|--------------|---|---|
| 1.1.6.3      | Derechos Administrativos  | - |
| <b>1.1.7</b> | <b>Subsidios y Subvenciones Recibidos por Entidades Empresariales Públicas</b>            | - |
| 1.1.7.1      | Subsidios y Subvenciones Recibidos por Entidades Empresariales Públicas No Financieras    | - |
| 1.1.7.2      | Subsidios y Subvenciones Recibidos por Entidades Empresariales Públicas Financieras       | - |
| <b>1.1.8</b> | <b>Transferencias, Asignaciones y Donativos Corrientes Recibidos</b>                      | - |
| 1.1.8.1      | Del Sector Privado  | - |
| 1.1.8.2      | Del Sector Público  | - |
| 1.1.8.2.1    | De la Federación  | - |
| 1.1.8.2.1.1  | Transferencias Internas y Asignaciones  | - |
| 1.1.8.2.1.2  | Transferencias del Resto del Sector Público   | - |
| 1.1.8.2.1.3  | Pensiones y Jubilaciones  | - |
| 1.1.8.2.1.4  | Transferencias de Fideicomisos, Mandatos y Contratos Análogos                             | - |
| 1.1.8.2.2    | De Entidades Federativas  | - |
| 1.1.8.2.3    | De Municipios   | - |
| 1.1.8.3      | Del Sector Externo  | - |
| 1.1.8.3.1    | De Gobiernos Extranjeros  | - |
| 1.1.8.3.2    | De Organismos Internacionales   | - |
| 1.1.8.3.3    | Del Sector Privado Externo  | - |
| <b>1.1.9</b> | <b>Participaciones</b>  | - |
| <b>1.2</b>   | <b>INGRESOS DE CAPITAL</b>  | - |
| <b>1.2.1</b> | <b>Venta (Disposición) de Activos</b>   | - |
| 1.2.1.1      | Venta de Activos Fijos  | - |
| 1.2.1.2      | Venta de Objetos de Valor   | - |
| 1.2.1.3      | Venta de Activos No Producidos  | - |
| <b>1.2.2</b> | <b>Disminución de Existencias</b>   | - |
| 1.2.2.1      | Materiales y Suministros  | - |
| 1.2.2.2      | Materias Primas   | - |
| 1.2.2.3      | Trabajos en Curso   | - |
| 1.2.2.4      | Bienes Terminados   | - |
| 1.2.2.5      | Bienes para venta   | - |
| 1.2.2.6      | Bienes en tránsito  | - |
| 1.2.2.7      | Existencias de Material de Seguridad y Defensa  | - |
| <b>1.2.3</b> | <b>Incremento de la Depreciación, Amortización, Estimaciones y Provisiones Acumuladas</b> | - |
| 1.2.3.1      | Depreciación y Amortización   | - |
| 1.2.3.2      | Estimaciones por Deterioro de Inventarios   | - |
| 1.2.3.3      | Otras Estimaciones por pérdida o deterioro  | - |
| 1.2.3.4      | Provisiones   | - |
| <b>1.2.4</b> | <b>Transferencias, Asignaciones y Donativos de Capital Recibidas</b>                      | - |
| 1.2.4.1      | Del Sector Privado  | - |
| 1.2.4.2      | Del Sector Público  | - |
| 1.2.4.2.1    | De la Federación  | - |
| 1.2.4.2.1.1  | Transferencias Internas y Asignaciones  | - |
| 1.2.4.2.1.2  | Transferencias del Resto del Sector Público   | - |
| 1.2.4.2.1.3  | Pensiones y Jubilaciones  | - |
| 1.2.4.2.1.4  | Transferencias de Fideicomisos, Mandatos y Contratos Análogos                             | - |
| 1.2.4.2.2    | De Entidades Federativas  | - |
| 1.2.4.2.3    | De Municipios   | - |
| 1.2.4.3      | Del Sector Externo  | - |

|                |  |   |
|----------------|--|---|
| 1.2.4.3.1      | De Gobiernos Extranjeros   | - |
| 1.2.4.3.2      | De Organismos Internacionales  | - |
| 1.2.4.3.3      | Del Sector Privado Externo   | - |
|                |  |   |
| <b>1.2.5</b>   | <b>Recuperación de Inversiones Financieras Realizadas con Fines de Política</b>                                  | - |
| 1.2.5.1        | Venta de Acciones y Participaciones de Capital Adquiridas con Fines de Política                                  | - |
| 1.2.5.2        | Valores Representativos de Deuda Adquiridos con Fines de Política  | - |
| 1.2.5.3        | Venta de Obligaciones Negociables Adquiridas con Fines de Política   | - |
| 1.2.5.4        | Recuperación de Préstamos Realizados con Fines de Política   | - |
|                |  |   |
|                | <b>TOTAL DE INGRESOS</b>   | - |
|                |  |   |
| <b>2</b>       | <b>GASTOS</b>  | - |
|                |  |   |
| <b>2.1</b>     | <b>GASTOS CORRIENTES</b>   | - |
| <b>2.1.1</b>   | <b>Gastos de Consumo de los Entes del Gobierno General/ Gastos de Explotación de las Entidades Empresariales</b> | - |
| 2.1.1.1        | Remuneraciones   | - |
| 2.1.1.1.1      | Sueldos y Salarios   | - |
| 2.1.1.1.2      | Contribuciones Sociales  | - |
| 2.1.1.1.3      | Impuestos sobre Nóminas  | - |
| 2.1.1.2        | Compra de Bienes y Servicios   | - |
| 2.1.1.3        | Variación de Existencias (Disminución (+) Incremento (-))  | - |
| 2.1.1.4        | Depreciación y Amortización  | - |
| 2.1.1.5        | Estimaciones por Deterioro de Inventarios  | - |
| 2.1.1.6        | Impuestos sobre los Productos, la Producción y las Importaciones de las Entidades Empresariales                  | - |
|                |  |   |
| <b>2.1.2</b>   | <b>Prestaciones de la Seguridad Social (MEFP 6.69)</b>   | - |
|                |  |   |
| <b>2.1.3</b>   | <b>Gasto de la Propiedad</b>   | - |
| 2.1.3.1        | Intereses  | - |
| 2.1.3.1.1      | Intereses de la Deuda Interna  | - |
| 2.1.3.1.2      | Intereses de la Deuda Externa  | - |
| 2.1.3.2        | Gastos de la Propiedad Distintos de Intereses  | - |
| 2.1.3.2.1      | Dividendos y Retiros de las Cuasisociedades  | - |
| 2.1.3.2.2      | Arrendamientos de Tierras y Terrenos (MEFP 6.81)   | - |
|                |  |   |
| <b>2.1.4</b>   | <b>Subsidios y Subvenciones a Empresas (MEFP 6.61)</b>   | - |
| 2.1.4.1        | A Entidades Empresariales del Sector Privado   | - |
| 2.1.4.1.1      | A Entidades Empresariales no Financieras   | - |
| 2.1.4.1.2      | A Entidades Empresariales Financieras  | - |
| 2.1.4.2        | A Entidades Empresariales del Sector Público   | - |
| 2.1.4.2.1      | A Entidades Empresariales No Financieras   | - |
| 2.1.4.2.2      | A Entidades Empresariales Financieras  | - |
|                |  |   |
| <b>2.1.5</b>   | <b>Transferencias, Asignaciones y Donativos Corrientes Otorgados</b>   | - |
| <b>2.1.5.1</b> | <b>Al Sector Privado</b>   | - |
| 2.1.5.1.1      | Ayuda a Personas   | - |
| 2.1.5.1.2      | Becas  | - |
| 2.1.5.1.3      | Ayuda a Instituciones  | - |
| 2.1.5.1.4      | Instituciones de Interés Público   | - |
| 2.1.5.1.5      | Desastres Naturales  | - |
| 2.1.5.1.6      | Fideicomisos, Mandatos y Contratos Análogos  | - |
| 2.1.5.1.7      | Otras  | - |
| <b>2.1.5.2</b> | <b>Al Sector Público</b>   | - |
| 2.1.5.2.1      | A la Federación  | - |
| 2.1.5.2.1.1    | Transferencias Internas y Asignaciones   | - |
| 2.1.5.2.1.2    | Transferencias del Resto del Sector Público  | - |



|                |   |   |
|----------------|---|---|
| 2.1.5.2.1.3    | Organismos de la Seguridad Social   |   |
| 2.1.5.2.1.4    | Transferencias de Fideicomisos, Mandatos y Contratos Análogos                                 |   |
| 2.1.5.2.2      | A Entidades Federativas   |   |
| 2.1.5.2.3      | A Municipios  |   |
| <b>2.1.5.3</b> | <b>Al Sector Externo</b>  | - |
| 2.1.5.3.1      | A Gobiernos Extranjeros   |   |
| 2.1.5.3.2      | A Organismos Internacionales  |   |
| 2.1.5.3.3      | Al Sector Privado Externo   |   |
|                |   |   |
| <b>2.1.6</b>   | <b>Impuesto sobre los Ingresos, la Riqueza y Otros a las Entidades Empresariales Públicas</b> |   |
|                |   |   |
| <b>2.1.7</b>   | <b>Participaciones</b>  |   |
|                |   |   |
| <b>2.1.8</b>   | <b>Provisiones y Otras Estimaciones</b>   | - |
| 2.1.8.1        | Provisiones a Corto Plazo   |   |
| 2.1.8.2        | Provisiones a Largo Plazo   |   |
| 2.1.8.3        | Estimaciones por Pérdida o Deterioro a Corto Plazo  |   |
| 2.1.8.4        | Estimaciones por Pérdida o Deterioro a Largo Plazo  |   |
|                |   |   |
| <b>2.2</b>     | <b>GASTOS DE CAPITAL</b>  | - |
|                |   |   |
| <b>2.2.1</b>   | <b>Construcciones en Proceso</b>  |   |
| <b>2.2.2</b>   | <b>Activos Fijos (Formación Bruta de Capital Fijo)</b>  | - |
| 2.2.2.1        | Viviendas, Edificios y Estructuras  | - |
| 2.2.2.1.1      | Viviendas   |   |
| 2.2.2.1.2      | Edificios No Residenciales  |   |
| 2.2.2.1.3      | Otras Estructuras   |   |
| 2.2.2.2        | Maquinaria y Equipo   | - |
| 2.2.2.2.1      | Equipo de Transporte  |   |
| 2.2.2.2.2      | Equipo de Tecnología de la Información y Comunicaciones                                       |   |
| 2.2.2.2.3      | Otra Maquinaria y Equipo  |   |
| 2.2.2.3        | Equipo de Defensa y Seguridad   |   |
| 2.2.2.4        | Activos Biológicos Cultivados   | - |
| 2.2.2.4.1      | Ganado para Cría, Leche, Tiro, etc., que dan Productos Recurrentes                            |   |
| 2.2.2.4.2      | Árboles, Cultivos y Otras Plantaciones que dan Productos Recurrentes                          |   |
| 2.2.2.5        | Activos Fijos Intangibles   | - |
| 2.2.2.5.1      | Investigación y Desarrollo  |   |
| 2.2.2.5.2      | Exploración y Evaluación Minera   |   |
| 2.2.2.5.3      | Programas de Informática y Base de Datos  |   |
| 2.2.2.5.4      | Originales para Esparcimiento, Literarios o Artísticos  |   |
| 2.2.2.5.5      | Otros Activos Fijos Intangibles   |   |
|                |   |   |
| <b>2.2.3</b>   | <b>Incremento de Existencias</b>  | - |
| 2.2.3.1        | Materiales y Suministros  |   |
| 2.2.3.2        | Materias Primas   |   |
| 2.2.3.3        | Trabajos en Curso   |   |
| 2.2.3.4        | Bienes Terminados   |   |
| 2.2.3.5        | Bienes de Venta   |   |
| 2.2.3.6        | Bienes en Tránsito  |   |
| 2.2.3.7        | Existencias de Materiales de Seguridad y Defensa  |   |
|                |   |   |
| <b>2.2.4</b>   | <b>Objetos de Valor</b>   | - |
| 2.2.4.1        | Metales y Piedras Preciosas   |   |
| 2.2.4.2        | Antigüedades y Otros Objetos de Arte  |   |
| 2.2.4.3        | Otros Objetos de Valor  |   |
|                |   |   |
| <b>2.2.5</b>   | <b>Activos No Producidos</b>  | - |
| 2.2.5.1        | Activos Intangibles No Producidos de Origen Natural   | - |

|              |   |          |
|--------------|---|----------|
| 2.2.5.1.1    | Tierras y Terrenos (MEFP 7.70)  |          |
| 2.2.5.1.2    | Recursos Minerales y Energéticos  |          |
| 2.2.5.1.3    | Recursos Biológicos No Cultivados   |          |
| 2.2.5.1.4    | Recursos Hídricos   |          |
| 2.2.5.1.5    | Otros Activos de Origen Natural   |          |
| 2.2.5.2      | Activos Intangibles No Producidos (MEFP 7.78)                               | -        |
| 2.2.5.2.1    | Derechos Patentados   |          |
| 2.2.5.2.2    | Arrendamientos Operativos Comerciales                                       |          |
| 2.2.5.2.3    | Fondos de Comercio Adquiridos   |          |
| 2.2.5.2.4    | Otros Activos Intangibles No Producidos                                     |          |
|              |   |          |
| <b>2.2.6</b> | <b>Transferencias y Asignaciones y Donativos de Capital Otorgados</b>       | <b>-</b> |
| 2.2.6.1      | Al Sector Privado   | -        |
| 2.2.6.1.1    | Ayuda a Personas  |          |
| 2.2.6.1.2    | Ayuda a Instituciones   |          |
| 2.2.6.1.3    | Instituciones de Interés Público  |          |
| 2.2.6.1.4    | Desastres Naturales   |          |
| 2.2.6.2      | Al Sector Público   | -        |
| 2.2.6.2.1    | A la Federación   | -        |
| 2.1.6.2.1.1  | Transferencias Internas y Asignaciones                                      |          |
| 2.1.6.2.1.2  | Transferencias al resto del sector público                                  |          |
| 2.1.6.2.1.3  | Transferencias de Fideicomisos, Mandatos y Contratos análogos               |          |
| 2.2.6.2.2    | A Entidades Federativas   |          |
| 2.2.6.2.3    | A Municipios  |          |
| 2.2.6.3      | Al Sector Externo   | -        |
| 2.2.6.3.1    | A Gobiernos Extranjeros   |          |
| 2.2.6.3.2    | A Organismos Internacionales  |          |
| 2.2.6.3.3    | Al Sector Privado Externo   |          |
|              |   |          |
| <b>2.2.7</b> | <b>Inversión Financiera con Fines de Política Económica</b>                 | <b>-</b> |
| 2.2.7.1      | Acciones y Participaciones de Capital                                       | -        |
| 2.2.7.1.1    | Interna   | -        |
| 2.2.7.1.1.1  | Sector Público  |          |
| 2.2.7.1.1.2  | Sector Privado  |          |
| 2.2.7.1.2    | Externa   |          |
| 2.2.7.2      | Valores Representativos de Deuda Adquiridos con Fines de Política Económica |          |
| 2.2.7.3      | Obligaciones Negociables Adquiridas con Fines de Política Económica         |          |
| 2.2.7.4      | Concesión de Préstamos  | -        |
| 2.2.7.4.1    | Interna   | -        |
| 2.2.7.4.1.1  | Sector Público  | -        |
| 2.2.7.4.1.2  | Sector Privado  |          |
| 2.2.7.4.2    | Externa   |          |
|              |   |          |
|              | <b>TOTAL DEL GASTO</b>  | <b>-</b> |
|              |   |          |
|              |   |          |
| <b>3</b>     | <b>FINANCIAMIENTO</b>   | <b>-</b> |
|              |   |          |
| <b>3.1</b>   | <b>FUENTES FINANCIERAS</b>  | <b>-</b> |
|              |   |          |
| <b>3.1.1</b> | <b>Disminución de Activos Financieros</b>                                   | <b>-</b> |
| 3.1.1.1      | Disminución de Activos Financieros Corrientes (Circulantes)                 |          |
| 3.1.1.1.1    | Disminución de Caja y Bancos (Efectivo y Equivalentes)                      | -        |
| 3.1.1.1.1.1  | Efectivo  | -        |
| 3.1.1.1.1.2  | Bancos / Tesorería  | -        |
| 3.1.1.1.1.3  | Bancos / Dependencias y Otros   | -        |
| 3.1.1.1.1.4  | Inversiones Temporales (Hasta 3 meses)                                      | -        |

|               |  |          |
|---------------|--|----------|
| 3.1.1.1.1.5   | Fondos con Afectación Específica   | -        |
| 3.1.1.1.1.6   | Depósitos de Fondos de Terceros en garantía y Administración                                       | -        |
| 3.1.1.1.1.7   | Otro Efectivo y Equivalentes   | -        |
| 3.1.1.1.2     | Disminución de Inversiones Financieras de Corto Plazo (Derechos a Recibir Efectivo o Equivalentes) | -        |
| 3.1.1.1.2.1   | Títulos y Valores  | -        |
| 3.1.1.1.2.2   | Acciones y Participaciones de Capital  | -        |
| 3.1.1.1.2.3   | Otras Inversiones Financieras  | -        |
| 3.1.1.1.3     | Disminución de Cuentas por Cobrar  | -        |
| 3.1.1.1.3.1   | Cuentas por Cobrar   | -        |
| 3.1.1.1.3.2   | Deudores Diversos por Cobrar   | -        |
| 3.1.1.1.3.3   | Ingresos por Recuperar   | -        |
| 3.1.1.1.3.4   | Deudores por Anticipos de la Tesorería   | -        |
| 3.1.1.1.4     | Disminución de Documentos por Cobrar   | -        |
| 3.1.1.1.4.1   | Otros Derechos a Recibir Efectivo o Equivalentes   | -        |
| 3.1.1.1.5     | Recuperación de Préstamos Otorgados de Corto Plazo   | -        |
| 3.1.1.1.6     | Disminución de Otros Activos Financieros Corrientes  | -        |
| 3.1.1.1.6.1   | Anticipo a Proveedores por Adquisición de Bienes y Prestación de Servicios                         | -        |
| 3.1.1.1.6.2   | Anticipo a Proveedores por Adquisición de Bienes Inmuebles y Muebles                               | -        |
| 3.1.1.1.6.3   | Anticipo a Proveedores por Adquisición de Bienes Intangibles                                       | -        |
| 3.1.1.1.6.4   | Anticipo a Contratistas por Obras Públicas   | -        |
| 3.1.1.1.6.5   | Otros Derechos a Recibir Bienes o Servicios  | -        |
| 3.1.1.1.6.6   | Disminución de Otros Activos Circulantes   | -        |
| 3.1.1.2       | Disminución de Activos Financieros No Corrientes   | -        |
| 3.1.1.2.1     | Recuperación de Inversiones Financieras a Largo Plazo con Fines de Liquidez                        | -        |
| 3.1.1.2.1.1   | Venta de Acciones y Participaciones de Capital   | -        |
| 3.1.1.2.1.1.1 | Internos   | -        |
| 3.1.1.2.1.1.2 | Externos   | -        |
| 3.1.1.2.1.2   | Venta de Títulos y Valores Representativos de la Deuda   | -        |
| 3.1.1.2.1.3   | Venta de Obligaciones Negociables  | -        |
| 3.1.1.2.1.4   | Recuperación de Préstamos  | -        |
| 3.1.1.2.1.4.1 | Internos   | -        |
| 3.1.1.2.1.4.2 | Externos   | -        |
| 3.1.1.2.2     | Disminución de Otros Activos Financieros No Corrientes   | -        |
| 3.1.1.2.2.1   | Documentos por Cobrar  | -        |
| 3.1.1.2.2.2   | Deudores Diversos  | -        |
| 3.1.1.2.2.3   | Otros Derechos a Recibir Efectivo o Equivalentes   | -        |
| 3.1.1.2.2.4   | Activos Diferidos  | -        |
| 3.1.1.2.2.5   | Otros Activos  | -        |
|               |  |          |
| <b>3.1.2</b>  | <b>Incremento de Pasivos</b>   | <b>-</b> |
| 3.1.2.1       | Incremento de Pasivos Corrientes   | -        |
| 3.1.2.1.1     | Incremento de Cuentas por Pagar  | -        |
| 3.1.2.1.1.1   | Servicios Personales   | -        |
| 3.1.2.1.1.2   | Proveedores por Pagar  | -        |
| 3.1.2.1.1.3   | Contratistas por Obras Públicas por Pagar  | -        |
| 3.1.2.1.1.4   | Participaciones y Aportaciones por Pagar   | -        |
| 3.1.2.1.1.5   | Transferencias Otorgadas por Pagar   | -        |
| 3.1.2.1.1.6   | Intereses y Comisiones por Pagar   | -        |
| 3.1.2.1.1.7   | Retenciones y Contribuciones por Pagar   | -        |
| 3.1.2.1.1.8   | Devoluciones de Contribuciones por Pagar   | -        |

|               |   |   |
|---------------|---|---|
| 3.1.2.1.1.9   | Otras Cuentas por Pagar   |   |
| 3.1.2.1.2     | Incremento de Documentos por Pagar  | - |
| 3.1.2.1.2.1   | Documentos Comerciales por Pagar  |   |
| 3.1.2.1.2.2   | Documentos con Contratistas por Obras Públicas por Pagar                        |   |
| 3.1.2.1.2.3   | Otros Documentos por Pagar  |   |
| 3.1.2.1.2.4   | Títulos y Valores de la Deuda Pública Interna                                   |   |
| 3.1.2.1.2.5   | Títulos y Valores de la Deuda Pública Externa                                   |   |
| 3.1.2.1.3     | Conversión de Deuda Pública a Largo Plazo en Porción Circulante                 | - |
| 3.1.2.1.3.1   | Conversión de Títulos y Valores de Largo Plazo en Corto Plazo                   | - |
| 3.1.2.1.3.1.1 | Porción de Corto Plazo de Títulos y Valores de la Deuda Pública Interna de L.P. |   |
| 3.1.2.1.3.1.2 | Porción de Corto Plazo de Títulos y Valores de la Deuda Pública Externa de L.P. |   |
| 3.1.2.1.3.2   | Conversión de Préstamos de Largo Plazo en Corto Plazo                           | - |
| 3.1.2.1.3.2.1 | Porción a Corto Plazo de Préstamos de la Deuda Pública Interna de L.P.          |   |
| 3.1.2.1.3.2.2 | Porción a Corto Plazo de Préstamos de la Deuda Pública Externa de L.P.          |   |
| 3.1.2.1.4     | Incremento de Otros Pasivos de Corto Plazo                                      | - |
| 3.1.2.1.4.1   | Pasivos Diferidos   |   |
| 3.1.2.1.4.2   | Fondos y Bienes de Terceros   |   |
| 3.1.2.1.4.3   | Otros Pasivos   |   |
| 3.1.2.2       | Incremento de Pasivo No Corrientes  | - |
| 3.1.2.2.1     | Incremento de Cuentas por Pagar a Largo Plazo                                   | - |
| 3.1.2.2.1.1   | Proveedores por Pagar   |   |
| 3.1.2.2.1.2   | Contratistas por Obras Públicas por Pagar                                       |   |
| 3.1.2.2.2     | Incremento de Documentos por Pagar a Largo Plazo                                | - |
| 3.1.2.2.2.1   | Documentos Comerciales por Pagar  |   |
| 3.1.2.2.2.2   | Documentos con Contratistas por Obras Públicas por Pagar                        |   |
| 3.1.2.2.2.3   | Otros documentos por Pagar  |   |
| 3.1.2.2.3     | Colocación de Títulos y Valores a Largo Plazo                                   | - |
| 3.1.2.2.3.1   | Colocación de Títulos y Valores de la Deuda Pública Interna                     |   |
| 3.1.2.2.3.2   | Colocación de Títulos y Valores de la Deuda Pública Externa                     |   |
| 3.1.2.2.4     | Obtención de Préstamos de la Deuda Pública a Largo Plazo                        | - |
| 3.1.2.2.4.1   | Obtención de Préstamos Internos   |   |
| 3.1.2.2.4.2   | Obtención de Préstamos Externos   |   |
| 3.1.2.2.5     | Incremento de Otros Pasivos a Largo Plazo                                       | - |
| 3.1.2.2.5.1   | Pasivos Diferidos   |   |
| 3.1.2.2.5.2   | Fondos y Bienes de Terceros   |   |
| 3.1.2.2.5.3   | Otros Pasivos   |   |
| <b>3.1.3</b>  | <b>Incremento de Patrimonio</b>   |   |
|               | <b>TOTAL DE FUENTES FINANCIERAS</b>   | - |
| <b>3.2</b>    | <b>APLICACIONES FINANCIERAS (Usos)</b>  | - |
| <b>3.2.1</b>  | <b>Incremento de Activos Financieros</b>  | - |
| 3.2.1.1       | Incremento de Activos Financieros Corrientes (Circulantes)                      | - |
| 3.2.1.1.1     | Incremento de Caja y Bancos (Efectivo y Equivalentes)                           | - |
| 3.2.1.1.1.1   | Efectivo  |   |

|               |   |   |
|---------------|---|---|
| 3.2.1.1.1.2   | Bancos / Tesorería  |   |
| 3.2.1.1.1.3   | Bancos / Dependencias y Otros   |   |
| 3.2.1.1.1.4   | Inversiones Temporales ( Hasta 3 Meses)   |   |
| 3.2.1.1.1.5   | Fondos con Afectación Específica  |   |
| 3.2.1.1.1.6   | Depósitos de Fondo de Terceros en Garantía y/o Administración                                     |   |
| 3.2.1.1.1.7   | Otro Efectivo y Equivalentes  |   |
| 3.2.1.1.2     | Incremento de Inversiones Financieras de Corto Plazo (Derechos a recibir Efectivo o Equivalentes) | - |
| 3.2.1.1.2.1   | Títulos y Valores   |   |
| 3.2.1.1.2.2   | Acciones y Participaciones de Capital   |   |
| 3.2.1.1.2.3   | Otras Inversiones Financieras   |   |
| 3.2.1.1.3     | Incremento de Cuentas por Cobrar  | - |
| 3.2.1.1.3.1   | Cuentas por Cobrar  |   |
| 3.2.1.1.3.2   | Deudores Diversos por Cobrar  |   |
| 3.2.1.1.3.3   | Ingresos por Recuperar  |   |
| 3.2.1.1.3.4   | Deudores por Anticipos de Tesorería   |   |
| 3.2.1.1.4     | Incremento de Documentos por Cobrar   | - |
| 3.2.1.1.4.1   | Otros Derechos a Recibir Efectivo o Equivalentes  |   |
| 3.2.1.1.5     | Préstamos Otorgados de Corto Plazo  |   |
| 3.2.1.1.6     | Incremento de Otros Activos Financieros Corrientes  | - |
| 3.2.1.1.6.1   | Anticipo a Proveedores por Adquisición de Bienes y Prestación de Servicios                        |   |
| 3.2.1.1.6.2   | Anticipo a Proveedores por Adquisición de Bienes Inmuebles y Muebles                              |   |
| 3.2.1.1.6.3   | Anticipo a Proveedores por Adquisición de Bienes Intangibles                                      |   |
| 3.2.1.1.6.4   | Anticipo a Contratistas por Obras Públicas  |   |
| 3.2.1.1.6.5   | Otros Derechos a Recibir Bienes y Servicios   |   |
| 3.2.1.1.6.6   | Otros Activos Circulantes   |   |
| 3.2.1.2       | Incremento de Activos Financieros No Corrientes   | - |
| 3.2.1.2.1     | Inversiones Financieras a Largo Plazo con Fines de Liquidez                                       | - |
| 3.2.1.2.1.1   | Compra de Acciones y Participaciones de Capital   | - |
| 3.2.1.2.1.1.1 | Internos  |   |
| 3.2.1.2.1.1.2 | Externos  |   |
| 3.2.1.2.1.2   | Compra de Títulos y Valores Representativos de la Deuda   |   |
| 3.2.1.2.1.3   | Compra de Obligaciones negociables  |   |
| 3.2.1.2.1.4   | Concesión de Préstamos  | - |
| 3.2.1.2.1.4.1 | Internos  |   |
| 3.2.1.2.1.4.2 | Externos  |   |
| 3.2.1.2.2     | Incremento de Otros Activos Financieros No Corrientes   | - |
| 3.2.1.2.2.1   | Documentos por Cobrar   |   |
| 3.2.1.2.2.2   | Deudores Diversos   |   |
| 3.2.1.2.2.3   | Otros Derechos a Recibir Efectivo y Equivalentes  |   |
| 3.2.1.2.2.4   | Activos Diferidos   |   |
| 3.2.1.2.2.5   | Otros Activos   |   |
| <b>3.2.2</b>  | <b>Disminución de Pasivos</b>   | - |
| 3.2.2.1       | Disminución de Pasivos Corrientes   | - |
| 3.2.2.1.1     | Disminución de Cuentas por Pagar  | - |
| 3.2.2.1.1.1   | Servicios Personales por Pagar  |   |
| 3.2.2.1.1.2   | Proveedores por Pagar   |   |
| 3.2.2.1.1.3   | Contratistas por Obras Públicas por Pagar   |   |
| 3.2.2.1.1.4   | Participaciones y Aportaciones por Pagar  |   |
| 3.2.2.1.1.5   | Transferencias Otorgadas por Pagar  |   |
| 3.2.2.1.1.6   | Intereses y Comisiones y otros gastos de la Deuda Pública por Pagar                               |   |
| 3.2.2.1.1.7   | Retenciones y Contribuciones por Pagar  |   |

|               |  |          |
|---------------|--|----------|
| 3.2.2.1.1.8   | Devoluciones de la Ley de Ingresos por Pagar   |          |
| 3.2.2.1.1.9   | Otras Cuentas por Pagar  |          |
| 3.2.2.1.2     | Disminución de Documentos por Pagar  | -        |
| 3.2.2.1.2.1   | Documentos Comerciales por Pagar   |          |
| 3.2.2.1.2.2   | Documentos con Contratistas por Obras Públicas por Pagar                                       |          |
| 3.2.2.1.2.3   | Otros Documentos por Pagar   |          |
| 3.2.2.1.2.4   | Títulos y Valores de la Deuda Pública Interna  |          |
| 3.2.2.1.2.5   | Títulos y Valores de la Deuda Pública Externa  |          |
| 3.2.2.1.3     | Amortización de la Porción Circulante de la Deuda Pública de Largo Plazo                       | -        |
| 3.2.2.1.3.1   | Amortización de la Porción Circulante de la Deuda Pública de L.P. en Títulos y Valores         | -        |
| 3.2.2.1.3.1.1 | Amortización de la Porción Circulante de la Deuda Pública Interna de L.P. en Títulos y Valores |          |
| 3.2.2.1.3.1.2 | Amortización de la Porción de la Deuda Pública Externa de L.P. En Títulos y Valores            |          |
| 3.2.2.1.3.2   | Amortización de la Porción Circulante de la Deuda Pública de L.P. en Préstamos                 | -        |
| 3.2.2.1.3.2.1 | Amortización de la Porción Circulante de la Deuda Pública Interna de L.P. en Préstamos         |          |
| 3.2.2.1.3.2.2 | Amortización de la Porción Circulante de la Deuda Pública Externa de L.P. en Préstamos         |          |
| 3.2.2.1.4     | Disminución de Otros Pasivos de Corto Plazo  | -        |
| 3.2.2.1.4.1   | Pasivos Diferidos  |          |
| 3.2.2.1.4.2   | Fondos y Bienes de Terceros en Garantía y/o Administración                                     |          |
| 3.2.2.1.4.3   | Otros Pasivos  |          |
| 3.2.2.2       | Disminución de Pasivos No Corrientes   | -        |
| 3.2.2.2.1     | Disminución de Cuentas por Pagar a Largo Plazo   | -        |
| 3.2.2.2.1.1   | Proveedores por Pagar  |          |
| 3.2.2.2.1.2   | Contratistas por Obras Públicas por Pagar  | -        |
| 3.2.2.2.2     | Disminución de Documentos por Pagar a Largo Plazo  | -        |
| 3.2.2.2.2.1   | Documentos Comerciales por Pagar   |          |
| 3.2.2.2.2.2   | Documentos con Contratistas por Obras Públicas por Pagar                                       |          |
| 3.2.2.2.2.3   | Otros Documentos por Pagar   |          |
| 3.2.2.2.3     | Conversión de Deuda Pública de Largo Plazo en Porción Circulante                               | -        |
| 3.2.2.2.3.1   | Conversión de Títulos y Valores de Largo Plazo en Corto Plazo                                  | -        |
| 3.2.2.2.3.1.1 | Porción de Corto Plazo de Títulos y Valores de la Deuda Pública Interna                        |          |
| 3.2.2.2.3.1.2 | Porción de Corto Plazo de Títulos y Valores de la Deuda Pública Externa                        |          |
| 3.2.2.2.3.2   | Conversión de Préstamos de Largo Plazo en Corto Plazo  | -        |
| 3.2.2.2.3.2.1 | Porción a Corto Plazo de Préstamos de la Deuda Pública Interna                                 |          |
| 3.2.2.2.3.2.2 | Porción a Corto Plazo de Préstamos de la Deuda Pública Externa                                 |          |
| 3.2.2.2.4     | Disminución de Otros Pasivos de Largo Plazo  | -        |
| 3.2.2.2.4.1   | Pasivos Diferidos  |          |
| 3.2.2.2.4.2   | Fondos y Bienes de Terceros en Garantía y/o Administración                                     |          |
| 3.2.2.2.4.3   | Otros Pasivos  |          |
| <b>3.2.3</b>  | <b>Disminución de Patrimonio</b>   | <b>-</b> |
|               |  |          |
|               | <b>TOTAL APLICACIONES FINANCIERAS</b>  | <b>-</b> |

X\* Refiere a la desagregación que obtuvieron las unidades administrativas o instancias competentes en materia de Contabilidad Gubernamental y de Ingresos, de cada orden de gobierno, del Clasificador por Rubros de Ingresos, armonizado a 2 dígitos, de acuerdo a sus necesidades en tercer y cuarto dígito, Clase y Concepto respectivamente.

X† Refiere a la desagregación que obtuvieron las unidades administrativas o instancias competentes en materia de Contabilidad Gubernamental y de Ingresos, de cada orden de gobierno, del Clasificador por Rubros de Ingresos, armonizado a 2 dígitos, de acuerdo a sus necesidades en tercer y cuarto dígito, Clase y Concepto respectivamente.

Elba Del Carmen Guajardo Aguayo  
Directora General de Administración y Finanzas

Lirio Anahí Del Castillo Salazar  
Coordinadora Ejecutiva del Instituto



# SECRETARÍA DE DESARROLLO SOCIAL









## Comisión de Vivienda del Estado de Sonora





COMISION DE VIVIENDA DEL ESTADO DE SONORA  
Estado de Situación Financiera  
Al 31 de diciembre de 2022

CPCA-I-01

CUENTA PÚBLICA: 2022

| ACTIVO  | 2022                 | 2021                 | PASIVO  | 2022                 | 2021                 |
|---|----------------------|----------------------|---|----------------------|----------------------|
| <b>Activo Circulante</b>                                      |                      |                      | <b>Pasivo Circulante</b>  |                      |                      |
| Efectivo y Equivalentes                                       | 3,464,188.64         | 2,798,255.95         | Cuentas por Pagar a Corto Plazo   | 7,633,808.34         | 10,167,063.72        |
| Derechos a Recibir Efectivo o Equivalentes                    | 9,783,717.77         | 8,111,012.00         | Documentos por Pagar a Corto Plazo  | -                    | -                    |
| Derechos a Recibir Bienes o Servicios                         | 3,114,661.09         | 3,090,869.60         | Porción a Corto Plazo de la Deuda Pública a Largo Plazo                             | -                    | -                    |
| Inventarios   | -                    | -                    | Títulos y Valores a Corto Plazo   | -                    | -                    |
| Almacenes   | -                    | -                    | Pasivos Diferidos a Corto Plazo   | -                    | -                    |
| Estimación por Pérdida o Deterioro de Activos Circulantes     | -                    | -                    | Fondos y Bienes de Terceros en Garantía y/o Administración a Corto Plazo            | -                    | -                    |
| Otros Activos Circulantes                                     | -                    | -                    | Provisiones a Corto Plazo   | -                    | -                    |
|   |                      |                      | Otros Pasivos a Corto Plazo   | -                    | -                    |
| <b>Total de Activos Circulantes</b>                           | <b>16,362,567.50</b> | <b>14,000,137.55</b> | <b>Total de Pasivos Circulantes</b>   | <b>7,633,808.34</b>  | <b>10,167,063.72</b> |
| <b>Activo No Circulante</b>                                   |                      |                      | <b>Pasivo No Circulante</b>   |                      |                      |
| Inversiones Financieras a Largo Plazo                         | -                    | 11,088,724.08        | Cuentas por Pagar a Largo Plazo   | -                    | -                    |
| Derechos a Recibir Efectivo o Equivalentes a Largo Plazo      | -                    | -                    | Documentos por Pagar a Largo Plazo  | -                    | -                    |
| Bienes Inmuebles, Infraestructura y Construcciones en Proceso | 36,040,104.80        | 27,857,929.52        | Deuda Pública a Largo Plazo   | -                    | -                    |
| Bienes Muebles  | 3,664,373.10         | 4,474,798.41         | Pasivos Diferidos a Largo Plazo   | -                    | -                    |
| Activos Intangibles   | -                    | -                    | Fondos y Bienes de Terceros en Garantía y/o en Administración a Largo Plazo         | -                    | -                    |
| Depreciación, Deterioro y Amortización Acumulada de Bienes    | - 3,053,976.66       | - 3,452,858.94       | Provisiones a Largo Plazo   | -                    | -                    |
| Activos Diferidos   | -                    | 80,137.80            |   |                      |                      |
| Estimación por Pérdida o Deterioro de Activos no Circulantes  | -                    | -                    |   |                      |                      |
| Otros Activos no Circulantes                                  | -                    | -                    |   |                      |                      |
| <b>Total de Activos No Circulantes</b>                        | <b>36,650,501.24</b> | <b>40,048,730.87</b> | <b>Total de Pasivos No Circulantes</b>  | <b>-</b>             | <b>-</b>             |
| <b>Total de Activos</b>                                       | <b>53,013,068.74</b> | <b>54,048,868.42</b> | <b>Total de Pasivo</b>  | <b>7,633,808.34</b>  | <b>10,167,063.72</b> |
|   |                      |                      | <b>Hacienda Pública/Patrimonio</b>  |                      |                      |
|   |                      |                      | <b>Hacienda Pública/Patrimonio Contribuido</b>                                      | <b>31,810,520.73</b> | <b>31,810,520.73</b> |
|   |                      |                      | Aportaciones  | 31,810,520.73        | 31,810,520.73        |
|   |                      |                      | Donaciones de Capital   | -                    | -                    |
|   |                      |                      | Actualización de la Hacienda Pública/Patrimonio                                     |                      |                      |
|   |                      |                      | <b>Hacienda Pública/Patrimonio Generado</b>   | <b>13,568,739.67</b> | <b>12,071,283.97</b> |
|   |                      |                      | Resultados del Ejercicio (Ahorro/ Desahorro)  | 8,042,522.25         | 3,959,910.81         |
|   |                      |                      | Resultados de Ejercicios Anteriores   | 5,526,217.42         | 16,031,194.78        |
|   |                      |                      | Revalúos  | -                    | -                    |
|   |                      |                      | Reservas  | -                    | -                    |
|   |                      |                      | Rectificaciones de Resultados de Ejercicios Anteriores                              | -                    | -                    |
|   |                      |                      | <b>Exceso o Insuficiencia en la Actualización de la Hacienda Pública/Patrimonio</b> | <b>-</b>             | <b>-</b>             |
|   |                      |                      | Resultado por Posición Monetaria  | -                    | -                    |
|   |                      |                      | Resultado por Tenencia de Activos no Monetarios                                     | -                    | -                    |
|   |                      |                      | <b>Total Hacienda Pública/Patrimonio</b>  | <b>45,379,260.40</b> | <b>43,881,804.70</b> |
|   |                      |                      | <b>Total de Pasivo y Hacienda Pública/Patrimonio</b>                                | <b>53,013,068.74</b> | <b>54,048,868.42</b> |

"Bajo protesta de decir verdad declaramos que los Estados Financieros y sus Notas, son razonablemente correctos y son responsabilidad del emisor"

Lic. Gabriela Del Valle Colosio  
Subdirector de Administración y Finanzas.

Lic. Cesar Burruel Flores  
Director de Administración y Finanzas.

## COMISION DE VIVIENDA DEL ESTADO DE SONORA

## Estado de Situación Financiera - Detallado - LDF

Al 31 de diciembre de 2021 y al 30 de diciembre de 2022 (b)

(PESOS)

CPCA-I-02

CUENTA PÚBLICA: 2022

| Concepto (c)   | 2022                | 31 de diciembre de 2021 | Concepto (c)   | 2022                | 31 de diciembre de 2021 |
|--|---------------------|-------------------------|--|---------------------|-------------------------|
| <b>ACTIVO</b>  |                     |                         | <b>PASIVO</b>  |                     |                         |
| <b>Activo Circulante</b>   |                     |                         | <b>Pasivo Circulante</b>   |                     |                         |
| <b>a. Efectivo y Equivalentes (a=a1+a2+a3+a4+a5+a6+a7)</b>                                   | <b>3,464,188.64</b> | <b>2,798,256.00</b>     | <b>a. Cuentas por Pagar a Corto Plazo (a=a1+a2+a3+a4+a5+a6+a7+a8+a9)</b>                                 | <b>7,633,808.34</b> | <b>10,167,063.80</b>    |
| a1) Efectivo   | -                   | 35,111.00               | a1) Servicios Personales por Pagar a Corto Plazo   | 393,685.23          | 679,606.72              |
| a2) Bancos/Tesorería   | 3,464,188.64        | 2,763,145.00            | a2) Proveedores por Pagar a Corto Plazo  | 1,587,103.85        | 2,720,028.08            |
| a3) Bancos/Dependencias y Otros  | -                   | -                       | a3) Contratistas por Obras Públicas por Pagar a Corto Plazo  | 3,975,936.34        | 2,754,584.00            |
| a4) Inversiones Temporales (Hasta 3 meses)   | -                   | -                       | a4) Participaciones y Aportaciones por Pagar a Corto Plazo   | -                   | -                       |
| a5) Fondos con Afectación Específica   | -                   | -                       | a5) Transferencias Otorgadas por Pagar a Corto Plazo   | -                   | -                       |
| a6) Depósitos de Fondos de Terceros en Garantía y/o Administración                           | -                   | -                       | a6) Intereses, Comisiones y Otros Gastos de la Deuda Pública por Pagar a Corto Plazo                     | -                   | -                       |
| a7) Otros Efectivos y Equivalentes   | -                   | -                       | a7) Retenciones y Contribuciones por Pagar a Corto Plazo   | 1,498,533.00        | 3,546,557.00            |
| <b>b. Derechos a Recibir Efectivo o Equivalentes (b=b1+b2+b3+b4+b5+b6+b7)</b>                | <b>9,783,717.77</b> | <b>8,111,011.42</b>     | a8) Devoluciones de la Ley de Ingresos por Pagar a Corto Plazo   | -                   | -                       |
| b1) Inversiones Financieras de Corto Plazo   | -                   | -                       | a9) Otras Cuentas por Pagar a Corto Plazo  | 178,549.92          | 466,288.00              |
| b2) Cuentas por Cobrar a Corto Plazo   | 9,783,717.77        | 196,738.34              | <b>b. Documentos por Pagar a Corto Plazo (b=b1+b2+b3)</b>  |                     |                         |
| b3) Deudores Diversos por Cobrar a Corto Plazo   | -                   | 7,617,462.08            | b1) Documentos Comerciales por Pagar a Corto Plazo   | -                   | -                       |
| b4) Ingresos por Recuperar a Corto Plazo   | -                   | 296,812.00              | b2) Documentos con Contratistas por Obras Públicas por Pagar a Corto Plazo                               | -                   | -                       |
| b5) Deudores por Anticipos de la Tesorería a Corto Plazo                                     | -                   | -                       | b3) Otros Documentos por Pagar a Corto Plazo   | -                   | -                       |
| b6) Préstamos Otorgados a Corto Plazo  | -                   | -                       | <b>c. Porción a Corto Plazo de la Deuda Pública a Largo Plazo (c=c1+c2)</b>                              |                     |                         |
| b7) Otros Derechos a Recibir Efectivo o Equivalentes a Corto Plazo                           | -                   | 1.00                    | c1) Porción a Corto Plazo de la Deuda Pública  | -                   | -                       |
| <b>c. Derechos a Recibir Bienes o Servicios (c=c1+c2+c3+c4+c5)</b>                           | <b>3,114,661.09</b> | <b>3,090,870.00</b>     | c2) Porción a Corto Plazo de Arrendamiento Financiero  | -                   | -                       |
| c1) Anticipo a Proveedores por Adquisición de Bienes y Prestación de Servicios a Corto Plazo | -                   | -                       | d. Títulos y Valores a Corto Plazo   | -                   | -                       |
| c2) Anticipo a Proveedores por Adquisición de Bienes Inmuebles y Muebles a Corto Plazo       | -                   | -                       | <b>e. Pasivos Diferidos a Corto Plazo (e=e1+e2+e3)</b>   |                     |                         |
| c3) Anticipo a Proveedores por Adquisición de Bienes Intangibles a Corto Plazo               | -                   | -                       | e1) Ingresos Cobrados por Adelantado a Corto Plazo   | -                   | -                       |
| c4) Anticipo a Contratistas por Obras Públicas a Corto Plazo                                 | 3,114,661.09        | 3,090,870.00            | e2) Intereses Cobrados por Adelantado a Corto Plazo  | -                   | -                       |
| c5) Otros Derechos a Recibir Bienes o Servicios a Corto Plazo                                | -                   | -                       | e3) Otros Pasivos Diferidos a Corto Plazo  | -                   | -                       |
| <b>d. Inventarios (d=d1+d2+d3+d4+d5)</b>   |                     |                         | <b>f. Fondos y Bienes de Terceros en Garantía y/o Administración a Corto Plazo (f=f1+f2+f3+f4+f5+f6)</b> |                     |                         |
| d1) Inventario de Mercancías para Venta  | -                   | -                       | f1) Fondos en Garantía a Corto Plazo   | -                   | -                       |
| d2) Inventario de Mercancías Terminadas  | -                   | -                       | f2) Fondos en Administración a Corto Plazo   | -                   | -                       |
| d3) Inventario de Mercancías en Proceso de Elaboración                                       | -                   | -                       | f3) Fondos Contingentes a Corto Plazo  | -                   | -                       |
| d4) Inventario de Materias Primas, Materiales y Suministros para Producción                  | -                   | -                       | f4) Fondos de Fideicomisos, Mandatos y Contratos Análogos a Corto Plazo                                  | -                   | -                       |
| d5) Bienes en Tránsito   | -                   | -                       | f5) Otros Fondos de Terceros en Garantía y/o Administración a Corto Plazo                                | -                   | -                       |
| e. Almacenes   | -                   | -                       | f6) Valores y Bienes en Garantía a Corto Plazo   | -                   | -                       |

| Concepto (c)   | 2022                 | 31 de diciembre de 2021 | Concepto (c)   | 2022                 | 31 de diciembre de 2021 |
|--|----------------------|-------------------------|--|----------------------|-------------------------|
| <b>f. Estimación por Pérdida o Deterioro de Activos Circulantes (f=f1+f2)</b>            |                      |                         | <b>g. Provisiones a Corto Plazo (g=g1+g2+g3)</b>   |                      |                         |
| f1) Estimaciones para Cuentas Incobrables por Derechos a Recibir Efectivo o Equivalentes |                      |                         | g1) Provisión para Demandas y Juicios a Corto Plazo  |                      |                         |
| f2) Estimación por Deterioro de Inventarios  |                      |                         | g2) Provisión para Contingencias a Corto Plazo   |                      |                         |
| <b>g. Otros Activos Circulantes (g=g1+g2+g3+g4)</b>                                      |                      |                         | g3) Otras Provisiones a Corto Plazo  |                      |                         |
| g1) Valores en Garantía  |                      |                         | <b>h. Otros Pasivos a Corto Plazo (h=h1+h2+h3)</b>   |                      |                         |
| g2) Bienes en Garantía (excluye depósitos de fondos)                                     |                      |                         | h1) Ingresos por Clasificar  |                      |                         |
| g3) Bienes Derivados de Embargos, Decomisos, Aseguramientos y Dación en Pago             |                      |                         | h2) Recaudación por Participar   |                      |                         |
| g4) Adquisición con Fondos de Terceros   |                      |                         | h3) Otros Pasivos Circulantes  |                      |                         |
| <b>IA. Total de Activos Circulantes (IA = a + b + c + d + e + f + g)</b>                 | <b>16,362,567.50</b> | <b>14,000,137.42</b>    | <b>IIA. Total de Pasivos Circulantes (IIA = a + b + c + d + e + f + g + h)</b>                       | <b>7,633,808.34</b>  | <b>10,167,063.80</b>    |
| <b>Activo No Circulante</b>  |                      |                         | <b>Pasivo No Circulante</b>  |                      |                         |
| a. Inversiones Financieras a Largo Plazo   |                      | 11,088,724.00           | a. Cuentas por Pagar a Largo Plazo   |                      |                         |
| b. Derechos a Recibir Efectivo o Equivalentes a Largo Plazo                              |                      |                         | b. Documentos por Pagar a Largo Plazo  |                      |                         |
| c. Bienes Inmuebles, Infraestructura y Construcciones en Proceso                         | 36,040,104.80        | 27,857,930.00           | c. Deuda Pública a Largo Plazo   |                      |                         |
| d. Bienes Muebles  | 3,664,373.10         | 4,474,798.00            | d. Pasivos Diferidos a Largo Plazo   |                      |                         |
| e. Activos Intangibles   |                      |                         | e. Fondos y Bienes de Terceros en Garantía y/o en Administración a Largo Plazo                       |                      |                         |
| f. Depreciación, Deterioro y Amortización Acumulada de Bienes                            | 3,053,976.66         | 3,452,859.00            | f. Provisiones a Largo Plazo   |                      |                         |
| g. Activos Diferidos   |                      | 80,138.00               |  |                      |                         |
| h. Estimación por Pérdida o Deterioro de Activos no Circulantes                          |                      |                         | <b>IIIB. Total de Pasivos No Circulantes (IIIB=a + b + c + d + e + f)</b>                            |                      |                         |
| i. Otros Activos no Circulantes  |                      |                         |  |                      |                         |
| <b>IB. Total de Activos No Circulantes (IB = a + b + c + d + e + f + g + h + i)</b>      | <b>36,650,501.24</b> | <b>40,048,731.00</b>    | <b>II. Total del Pasivo (II = IIA + IIIB)</b>  | <b>7,633,808.34</b>  | <b>10,167,063.80</b>    |
| <b>I. Total del Activo (I = IA + IB)</b>   | <b>53,013,068.74</b> | <b>54,048,868.42</b>    | <b>HACIENDA PÚBLICA/PATRIMONIO</b>   |                      |                         |
|  |                      |                         | <b>IIIA. Hacienda Pública/Patrimonio Contribuido (IIIA =a +b+c)</b>                                  | <b>31,810,520.73</b> | <b>31,810,520.73</b>    |
|  |                      |                         | a. Aportaciones  | 31,810,520.73        | 31,810,520.73           |
|  |                      |                         | b. Donaciones de Capital   |                      |                         |
|  |                      |                         | c. Actualización de la Hacienda Pública/Patrimonio   |                      |                         |
|  |                      |                         | <b>IIIB. Hacienda Pública/Patrimonio Generado (IIIB = a + b + c + d + e)</b>                         | <b>13,568,739.67</b> | <b>12,071,283.89</b>    |
|  |                      |                         | a. Resultados del Ejercicio (Ahorro/ Desahorro)  | 8,042,522.25         | 3,959,910.11            |
|  |                      |                         | b. Resultados de Ejercicios Anteriores   | 5,526,217.42         | 16,031,194.00           |
|  |                      |                         | c. Revalúos  |                      |                         |
|  |                      |                         | d. Reservas  |                      |                         |
|  |                      |                         | e. Rectificaciones de Resultados de Ejercicios Anteriores  |                      |                         |
|  |                      |                         | <b>IIIC. Exceso o Insuficiencia en la Actualización de la Hacienda Pública/Patrimonio (IIIC=a+b)</b> |                      |                         |
|  |                      |                         | a. Resultado por Posición Monetaria  |                      |                         |
|  |                      |                         | b. Resultado por Tenencia de Activos no Monetarios   |                      |                         |
|  |                      |                         | <b>III. Total Hacienda Pública/Patrimonio (III = IIIA + IIIB + IIIC)</b>                             | <b>45,379,260.40</b> | <b>43,881,804.62</b>    |
|  |                      |                         | <b>IV. Total del Pasivo y Hacienda Pública/Patrimonio (IV =II+III)</b>                               | <b>53,013,068.74</b> | <b>54,048,868.42</b>    |

COMISION DE VIVIENDA DEL ESTADO DE SONORA  
Estado de Actividades  
Del 01 de enero a 31 de diciembre de 2022

CPCA-I-03

CUENTA PÚBLICA: 2022

|   | 2022                  | 2021                 |
|---|-----------------------|----------------------|
| <b>INGRESOS Y OTROS BENEFICIOS</b>  |                       |                      |
| <b>Ingresos de Gestión</b>  | <b>424.15</b>         | <b>24,709.30</b>     |
| Impuestos   | -                     | -                    |
| Cuotas y Aportaciones de Seguridad Social   | -                     | -                    |
| Contribuciones de Mejoras   | -                     | -                    |
| Derechos  | -                     | -                    |
| Productos   | 424.15                | 24,709.30            |
| Aprovechamientos  | -                     | -                    |
| Ingresos por Venta de Bienes y Prestación de Servicios  | -                     | -                    |
| <b>Participaciones, Aportaciones, Convenios, Incentivos Derivados de la Colaboración Fiscal, Fondos Distintos de Aportaciones, Transferencias, Asignaciones, Subsidios y Subvenciones, y Pensiones y Jubilaciones</b> | <b>45,766,772.05</b>  | <b>70,924,439.93</b> |
| Participaciones, Aportaciones, Convenios, Incentivos Derivados de la Colaboración Fiscal y Fondos Distintos de Aportaciones   | 695,224.00            | -                    |
| Transferencias, Asignaciones, Subsidios y Subvenciones, y Pensiones y Jubilaciones  | 45,071,548.05         | 70,924,439.93        |
| <b>Otros Ingresos y Beneficios</b>  | <b>-</b>              | <b>-</b>             |
| Ingresos Financieros  | -                     | -                    |
| Incremento por Variación de Inventarios   | -                     | -                    |
| Disminución del Exceso de Estimaciones por Pérdida o Deterioro u Obsolescencia  | -                     | -                    |
| Disminución del Exceso de Provisiones   | -                     | -                    |
| Otros Ingresos y Beneficios Varios  | -                     | -                    |
| <b>Total de Ingresos y Otros Beneficios</b>   | <b>45,767,196.20</b>  | <b>70,949,149.23</b> |
| <b>GASTOS Y OTRAS PÉRDIDAS</b>  |                       |                      |
| <b>Gastos de Funcionamiento</b>   | <b>29,190,813.11</b>  | <b>33,006,155.76</b> |
| Servicios Personales  | 23,678,226.00         | 25,461,909.74        |
| Materiales y Suministros  | 1,407,399.27          | 773,757.64           |
| Servicios Generales   | 4,105,187.84          | 6,770,488.38         |
| <b>Transferencias, Asignaciones, Subsidios y Otras Ayudas</b>   | <b>6,597,162.52</b>   | <b>33,860,021.44</b> |
| Transferencias Internas y Asignaciones al Sector Público  | 6,597,162.52          | 33,860,021.44        |
| Transferencias al Resto del Sector Público  | -                     | -                    |
| Subsidios y Subvenciones  | -                     | -                    |
| Ayudas Sociales   | -                     | -                    |
| Pensiones y Jubilaciones  | -                     | -                    |
| Transferencias a Fideicomisos, Mandatos y Contratos Análogos  | -                     | -                    |
| Transferencias a la Seguridad Social  | -                     | -                    |
| Donativos   | -                     | -                    |
| Transferencias al Exterior  | -                     | -                    |
| <b>Participaciones y Aportaciones</b>   | <b>-</b>              | <b>-</b>             |
| Participaciones   | -                     | -                    |
| Aportaciones  | -                     | -                    |
| Convenios   | -                     | -                    |
| <b>Intereses, Comisiones y Otros Gastos de la Deuda Pública</b>   | <b>-</b>              | <b>-</b>             |
| Intereses de la Deuda Pública   | -                     | -                    |
| Comisiones de la Deuda Pública  | -                     | -                    |
| Gastos de la Deuda Pública  | -                     | -                    |
| Costo por Coberturas  | -                     | -                    |
| Apoyos Financieros  | -                     | -                    |
| <b>Otros Gastos y Pérdidas Extraordinarias</b>  | <b>418,274.01</b>     | <b>473,440.67</b>    |
| Estimaciones, Depreciaciones, Deterioros, Obsolescencia y Amortizaciones  | 418,274.01            | 473,440.67           |
| Provisiones   | -                     | -                    |
| Disminución de Inventarios  | -                     | -                    |
| Aumento por Insuficiencia de Estimaciones por Pérdida o Deterioro u Obsolescencia   | -                     | -                    |
| Aumento por Insuficiencia de Provisiones  | -                     | -                    |
| Otros Gastos  | -                     | -                    |
| <b>Inversión Pública</b>  | <b>1,518,424.31</b>   | <b>7,569,442.17</b>  |
| Inversión Pública no Capitalizable  | 1,518,424.31          | 7,569,442.17         |
| <b>Total de Gastos y Otras Pérdidas</b>   | <b>37,724,673.95</b>  | <b>74,909,060.04</b> |
| <b>Resultados del Ejercicio (Ahorro/Desahorro)</b>  | <b>8,042,522.25 -</b> | <b>3,959,910.81</b>  |

Bajo protesta de decir verdad declaramos que los Estados Financieros y sus Notas, son razonablemente correctos y son responsabilidad del emisor

Lic. Gabriela Del Valle Colosio  
Subdirector de Administración y Finanzas.

Lic. Cesar Burruel Flores  
Director de Administración y Finanzas.

## COMISION DE VIVIENDA DEL ESTADO DE SONORA

CPCA-I-04

## Estado de Variación en la Hacienda Pública

Del 01 de enero a 31 de diciembre de 2022

CUENTA PÚBLICA: 2022

| Concepto   | Hacienda Pública / Patrimonio Contribuido | Hacienda Pública / Patrimonio Generado de Ejercicios Anteriores | Hacienda Pública / Patrimonio Generado del Ejercicio | Exceso o Insuficiencia en la Actualización de la Hacienda Pública / Patrimonio | Total         |
|--|---|---|--|--|---------------|
| <b>Hacienda Pública / Patrimonio Contribuido Neto de 2019</b>  | 31,810,520.73                             |   |  |  | 31,810,520.73 |
| Aportaciones   | 31,810,520.73                             |   |  |  | 31,810,520.73 |
| Donaciones de Capital  |   |   |  |  | -             |
| Actualización de la Hacienda Pública/Patrimonio  |   |   |  |  | -             |
| <b>Hacienda Pública / Patrimonio Generado Neto de 2019</b>   |   | 16,031,194.78   | 3,959,910.81   |  | 12,071,283.97 |
| Resultados del Ejercicio (Ahorro/Desahorro)  |   |   | 3,959,910.81   |  | 3,959,910.81  |
| Resultados de Ejercicios Anteriores  |   | 16,031,194.78   |  |  | 16,031,194.78 |
| Revalúos   |   |   |  |  | -             |
| Reservas   |   |   |  |  | -             |
| Rectificaciones de Resultados de Ejercicios Anteriores   |   |   |  |  | -             |
| <b>Exceso o Insuficiencia en la Actualización de la Hacienda Pública / Patrimonio Neto de 2020</b>               |   |   |  | -  | -             |
| Resultado por Posición Monetaria   |   |   |  |  | -             |
| Resultado por Tenencia de Activos no Monetarios  |   |   |  |  | -             |
| <b>Hacienda Pública / Patrimonio Neto Final de 2019</b>  | 31,810,520.73                             | 16,031,194.78   | 3,959,910.81   | -  | 43,881,804.70 |
| <b>Cambios en la Hacienda Pública / Patrimonio Contribuido Neto de 2020</b>                                      | -   |   |  |  | -             |
| Aportaciones   |   |   |  |  | -             |
| Donaciones de Capital  |   |   |  |  | -             |
| Actualización de la Hacienda Pública/Patrimonio  |   |   |  |  | -             |
| <b>Variaciones de la Hacienda Pública / Patrimonio Generado Neto de 2020</b>                                     |   | 10,504,977.36   | 12,002,433.06  |  | 1,497,455.70  |
| Resultados del Ejercicio (Ahorro/Desahorro)  |   |   | 8,042,522.25   |  | 8,042,522.25  |
| Resultados de Ejercicios Anteriores  |   | 10,504,977.36   | 3,959,910.81   |  | 6,545,066.55  |
| Revalúos   |   |   |  |  | -             |
| Reservas   |   |   |  |  | -             |
| Rectificaciones de Resultados de Ejercicios Anteriores   |   |   |  |  | -             |
| <b>Cambios en el Exceso o Insuficiencia en la Actualización de la Hacienda Pública / Patrimonio Neto de 2020</b> |   |   |  | -  | -             |
| Resultado por Posición Monetaria   |   |   |  |  | -             |
| Resultado por Tenencia de Activos no Monetarios  |   |   |  |  | -             |
| <b>Hacienda Pública / Patrimonio Neto Final de 2021</b>  | 31,810,520.73                             | 5,526,217.42  | 8,042,522.25   | -  | 45,379,260.40 |

Lic. Gabriela Del Valle Colosio  
Subdirector de Administración y Finanzas.

Lic. Cesar Burruel Flores  
Director de Administración y Finanzas.

COMISION DE VIVIENDA DEL ESTADO DE SONORA  
Estado de Cambios en la Situación Financiera  
Del 01 de enero a 31 de diciembre de 2022

CPCA-I-05

CUENTA PÚBLICA: 2022

|  | <u>Origen</u>        | <u>Aplicación</u>    |
|--|----------------------|----------------------|
| <b>Activo</b>  | <b>11,979,287.19</b> | <b>10,943,487.51</b> |
| <b>Activo Circulante</b>   | <b>0.00</b>          | <b>2,362,429.95</b>  |
| Efectivo y Equivalentes  | 0.00                 | 665,932.69           |
| Derechos a Recibir Efectivo o Equivalentes   | 0.00                 | 1,672,705.77         |
| Derechos a Recibir Bienes o Servicios  | 0.00                 | 23,791.49            |
| Inventario   |                      |                      |
| Almacenes  |                      |                      |
| Estimación por Pérdida o Deterioro de Activos Circulantes                            |                      |                      |
| Otros Activos Circulantes  |                      |                      |
| <b>Activo No Circulante</b>  | <b>11,979,287.19</b> | <b>8,581,057.56</b>  |
| Inversiones Financieras a Largo Plazo  | 11,088,724.08        |                      |
| Derechos a Recibir Efectivo o Equivalentes a Largo Plazo                             |                      | 8,182,175.28         |
| Bienes Inmuebles, Infraestructura y Construcciones en Proceso                        | 810,425.31           | 0.00                 |
| Bienes Muebles   | 0.00                 | 0.00                 |
| Activos Intangibles  |                      | 0.00                 |
| Depreciación, Deterioro y Amortización Acumulada de Bienes                           |                      | 398,882.28           |
| Activos Diferidos  | 80,137.80            |                      |
| Estimación por Pérdida o Deterioro de Activos no Circulantes                         |                      |                      |
| Otros Activos no Circulantes   |                      |                      |
| <b>Pasivo</b>  | <b>0.00</b>          | <b>2,533,255.38</b>  |
| <b>Pasivo Circulante</b>   | <b>0.00</b>          | <b>2,533,255.38</b>  |
| Cuentas por Pagar a Corto Plazo  |                      | 2,533,255.38         |
| Documentos por Pagar a Corto Plazo   |                      |                      |
| Porción a Corto Plazo de la Deuda Pública a Largo Plazo                              |                      |                      |
| Títulos y Valores a Corto Plazo  |                      |                      |
| Pasivos Diferidos a Corto Plazo  |                      |                      |
| Fondos y Bienes de Terceros en Garantía y/o Administración a Corto Plazo             |                      |                      |
| Provisiones a Corto Plazo  |                      |                      |
| Otros Pasivos a Corto Plazo  |                      |                      |
| <b>Pasivo No Circulante</b>  | <b>0.00</b>          | <b>0.00</b>          |
| Cuentas por Pagar a Largo Plazo  |                      | 0.00                 |
| Documentos por Pagar a Largo Plazo   |                      |                      |
| Deuda Pública a Largo Plazo  |                      |                      |
| Pasivos Diferidos a Largo Plazo  |                      |                      |
| Fondos y Bienes de Terceros en Garantía y/o en Administración a Largo Plazo          |                      |                      |
| Provisiones a Largo Plazo  |                      |                      |
| <b>HACIENDA PUBLICA/PATRIMONIO</b>   | <b>1,200,433.06</b>  | <b>10,504,977.36</b> |
| <b>Hacienda Pública/Patrimonio Contribuido</b>                                       | <b>0.00</b>          | <b>0.00</b>          |
| Aportaciones   |                      |                      |
| Donaciones de Capital  |                      |                      |
| Actualización de la Hacienda Pública/Patrimonio                                      |                      |                      |
| <b>Hacienda Pública/Patrimonio Generado</b>  | <b>1,200,433.06</b>  | <b>10,504,977.36</b> |
| Resultados del Ejercicio (Ahorro/ Desahorro)   | 1,200,433.06         | 0.00                 |
| Resultados de Ejercicios Anteriores  |                      | 10,504,977.36        |
| Revalúos   |                      |                      |
| Reservas   |                      |                      |
| Rectificaciones de Resultados de Ejercicios Anteriores                               |                      |                      |
| <b>Excesos o Insuficiencia en la Actualización de la Hacienda Pública/Patrimonio</b> | <b>0.00</b>          | <b>0.00</b>          |
| Resultado por Posición Monetaria   |                      |                      |
| Resultado por Tenencia de Activos no Monetarios                                      |                      |                      |

Bajo protesta de decir verdad declaramos que los Estados Financieros y sus Notas, son razonablemente correctos y son responsabilidad del emisor

Lic. Gabriela Del Valle Colosio  
Subdirector de Administración y Finanzas.

Lic. Cesar Burruel Flores  
Director de Administración y Finanzas



## COMISION DE VIVIENDA DEL ESTADO DE SONORA

CPCA-I-06

## Estado de Flujos de Efectivo

Al 31 de diciembre de 2022

CUENTA PÚBLICA: 2022

| Concepto  | 2022                 | 2021                  |
|---|----------------------|-----------------------|
| <b>Flujos de Efectivo de las Actividades de Operación</b>   |                      |                       |
| <b>Origen</b>   | <b>45,422,276.99</b> | <b>70,949,149.23</b>  |
| Impuestos   |                      |                       |
| Cuotas y Aportaciones de Seguridad Social   |                      |                       |
| Contribuciones de mejoras   |                      |                       |
| Derechos  |                      |                       |
| Productos   | 424.15               | 24,709.30             |
| Aprovechamientos  |                      |                       |
| Ingresos por Venta de Bienes y Prestación de Servicios  |                      |                       |
| Participaciones, Aportaciones, Convenios, Incentivos Derivados de la Colaboración Fiscal y Fondos Distintos de Aportaciones |                      |                       |
|   | 695,224.00           |                       |
| Transferencias, Asignaciones, Subsidios y Subvenciones, y Pensiones y Jubilaciones  | 44,726,628.84        | 70,924,439.93         |
| Otros Orígenes de Operación   |                      |                       |
| <b>Aplicación</b>   | <b>41,805,601.14</b> | <b>67,201,514.99</b>  |
| Servicios Personales  | 23,284,540.77        | 24,782,304.35         |
| Materiales y Suministros  | 1,407,399.27         | 773,757.64            |
| Servicios Generales   | 4,105,187.84         | 6,770,488.38          |
| Transferencias Internas y Asignaciones al Sector Público  | 6,597,162.52         | 33,860,021.44         |
| Transferencias al resto del Sector Público  |                      |                       |
| Subsidios y Subvenciones  |                      |                       |
| Ayudas Sociales   |                      |                       |
| Pensionamientos y Jubilaciones  |                      |                       |
| Transferencias a Fideicomisos, Mandatos y Contratos Análogos  |                      |                       |
| Transferencias a la Seguridad Social  |                      |                       |
| Donativos   |                      |                       |
| Transferencias al Exterior  |                      |                       |
| Participaciones   |                      |                       |
| Aportaciones  |                      |                       |
| Convenios   |                      |                       |
| Otras Aplicaciones de Operación   | 6,411,310.74         | 1,014,943.18          |
| <b>Flujos Netos de Efectivo por Actividades de Operación</b>  | <b>3,616,675.85</b>  | <b>3,747,634.24</b>   |
| <b>Flujos de Efectivo de las Actividades de Inversión</b>   |                      |                       |
| <b>Origen</b>   | <b>0.00</b>          | <b>0.00</b>           |
| Bienes Inmuebles, Infraestructura y Construcciones en Proceso   |                      |                       |
| Bienes Muebles  |                      |                       |
| Otros Orígenes de Inversión   |                      |                       |
| <b>Aplicación</b>   | <b>2,950,743.16</b>  | <b>15,686,400.57</b>  |
| Bienes Inmuebles, Infraestructura y Construcciones en Proceso   | 2,944,012.18         | 15,503,733.25         |
| Bienes Muebles  | 6,730.98             | 182,667.32            |
| Otras Aplicaciones de Inversión   |                      |                       |
| <b>Flujos Netos de Efectivo por Actividades de Inversión</b>  | <b>-2,950,743.16</b> | <b>-15,686,400.57</b> |
| <b>Flujo de Efectivo de las Actividades de Financiamiento</b>   |                      |                       |
| <b>Origen</b>   | <b>0.00</b>          | <b>0.00</b>           |
| Endeudamiento Neto  | 0.00                 | 0.00                  |
| Interno   | 0.00                 | 0.00                  |
| Externo   | 0.00                 | 0.00                  |
| Otros Orígenes de Financiamiento  | 0.00                 | 0.00                  |
| <b>Aplicación</b>   | <b>0.00</b>          | <b>0.00</b>           |
| Servicios de la Deuda   | 0.00                 | 0.00                  |
| Interno   |                      |                       |
| Externo   |                      |                       |
| Otras Aplicaciones de Financiamiento  |                      |                       |
| <b>Flujos netos de Efectivo por Actividades de Financiamiento</b>   | <b>0.00</b>          | <b>0.00</b>           |
| <b>Incremento/Disminución Neta en el Efectivo y Equivalentes al Efectivo</b>  | <b>665,932.69</b>    | <b>-11,938,766.33</b> |
| <b>Efectivo y Equivalentes al Efectivo al Inicio del Ejercicio</b>  | <b>2,798,255.95</b>  | <b>14,737,022.28</b>  |
| <b>Efectivo y Equivalentes al Efectivo al Final del Ejercicio</b>   | <b>3,464,188.64</b>  | <b>2,798,255.95</b>   |

Bajo protesta de decir verdad declaramos que los Estados Financieros y sus Notas, son razonablemente correctos y son responsabilidad del emisor

Lic. Gabriela Del Valle Colosio  
Subdirector de Administración y Finanzas.

Lic. Cesar Burruel Flores  
Director de Administración y Finanzas.

## COMISION DE VIVIENDA DEL ESTADO DE SONORA

CPCA-I-07

## Estado Analítico del Activo

Del 01 de enero a 31 de diciembre de 2022

## CUENTA PÚBLICA: 2022

| Concepto  | Saldo Inicial<br>1   | Cargos del Periodo<br>2 | Abonos del Periodo<br>3 | Saldo Final<br>4 (1+2-3) | Variación del Periodo<br>(4-1) |
|---|----------------------|-------------------------|-------------------------|--------------------------|--------------------------------|
| <b>ACTIVO</b>   | <b>54,048,868.42</b> | <b>141,825,595.58</b>   | <b>142,861,395.26</b>   | <b>53,013,068.74</b>     | <b>-1,035,799.68</b>           |
| <b>Activo Circulante</b>                                      | <b>14,000,137.55</b> | <b>118,780,469.02</b>   | <b>116,418,039.07</b>   | <b>16,362,567.50</b>     | <b>2,362,429.95</b>            |
| Efectivo y Equivalentes                                       | 2,798,255.95         | 51,887,107.91           | 51,221,175.22           | 3,464,188.64             | 665,932.69                     |
| Derechos a Recibir Efectivo o Equivalentes                    | 8,111,012.00         | 65,512,507.13           | 63,839,801.36           | 9,783,717.77             | 1,672,705.77                   |
| Derechos a Recibir Bienes o Servicios                         | 3,090,869.60         | 1,380,853.98            | 1,357,062.49            | 3,114,661.09             | 23,791.49                      |
| Inventarios   |                      |                         |                         | 0.00                     | 0.00                           |
| Almacenes   |                      |                         |                         | 0.00                     | 0.00                           |
| Estimación por Pérdida o Deterioro de Activos Circulantes     |                      |                         |                         | 0.00                     | 0.00                           |
| Otros Activos Circulantes                                     |                      |                         |                         | 0.00                     | 0.00                           |
| <b>Activo No Circulante</b>                                   | <b>40,048,730.87</b> | <b>23,045,126.56</b>    | <b>26,443,356.19</b>    | <b>36,650,501.24</b>     | <b>-3,398,229.63</b>           |
| Inversiones Financieras a Largo Plazo                         | 11,088,724.08        | 0.08                    | 11,088,724.16           | 0.00                     | -11,088,724.08                 |
| Derechos a Recibir Efectivo o Equivalentes a Largo Plazo      |                      |                         |                         | 0.00                     | 0.00                           |
| Bienes Inmuebles, Infraestructura y Construcciones en Proceso | 27,857,929.52        | 22,632,782.24           | 14,450,606.96           | 36,040,104.80            | 8,182,175.28                   |
| Bienes Muebles  | 4,474,798.41         | 13,461.96               | 823,887.27              | 3,664,373.10             | -810,425.31                    |
| Activos Intangibles   |                      |                         |                         | 0.00                     | 0.00                           |
| Depreciación, Deterioro y Amortización Acumulada de Bienes    | -3,452,858.94        | 398,882.28              | 0.00                    | -3,053,976.66            | 398,882.28                     |
| Activos Diferidos   | 80,137.80            |                         | 80,137.80               | 0.00                     | -80,137.80                     |
| Estimación por Pérdida o Deterioro de Activos no Circulantes  |                      |                         |                         | 0.00                     | 0.00                           |
| Otros Activos no Circulantes                                  |                      |                         |                         | 0.00                     | 0.00                           |

Bajo protesta de decir verdad declaramos que los Estados Financieros y sus Notas, son razonablemente correctos y son responsabilidad del emisor

Lic. Gabriela Del Valle Colosio  
Subdirector de Administración y Finanzas.

Lic. Cesar Burruel Flores  
Director de Administración y Finanzas.

## COMISION DE VIVIENDA DEL ESTADO DE SONORA

CPCA-I-08

## Estado Analítico de la Deuda y Otros Pasivos

Del 01 de enero a 31 de diciembre de 2022

CUENTA PÚBLICA: 2022

| DENOMINACIÓN DE LAS DEUDAS             | MONEDA DE CONTRATACIÓN | INSTITUCIÓN O PAÍS ACREEDOR | SALDO INICIAL DEL PERIODO | SALDO FINAL DEL PERIODO |
|--|------------------------|-----------------------------|---------------------------|-------------------------|
| <b>DEUDA PÚBLICA</b>                   |                        |                             |                           |                         |
| <b>Corto Plazo</b>                     |                        |                             |                           |                         |
| <b>Deuda Interna</b>                   |                        |                             | 0.00                      | 0.00                    |
| Instituciones de Crédito               |                        |                             | 0.00                      | 0.00                    |
| Títulos y Valores                      |                        |                             |                           |                         |
| Arrendamientos Financieros             |                        |                             |                           |                         |
| <b>Deuda Externa</b>                   |                        |                             | 0.00                      | 0.00                    |
| Organismos Financieros Internacionales |                        |                             | 0.00                      |                         |
| Deuda Bilateral                        |                        |                             |                           |                         |
| Títulos y Valores                      |                        |                             |                           |                         |
| Arrendamientos Financieros             |                        |                             |                           |                         |
| <i>Subtotal Corto Plazo</i>            |                        |                             | 0.00                      | 0.00                    |
| <b>Largo Plazo</b>                     |                        |                             |                           |                         |
| <b>Deuda Interna</b>                   |                        |                             | 0.00                      | 0.00                    |
| Instituciones de Crédito               |                        |                             |                           |                         |
| Títulos y Valores                      |                        |                             |                           |                         |
| Arrendamientos Financieros             |                        |                             |                           |                         |
| <b>Deuda Externa</b>                   |                        |                             | 0.00                      | 0.00                    |
| Organismos Financieros Internacionales |                        |                             |                           |                         |
| Deuda Bilateral                        |                        |                             |                           |                         |
| Títulos y Valores                      |                        |                             |                           |                         |
| Arrendamientos Financieros             |                        |                             |                           |                         |
| <i>Subtotal Lago Plazo</i>             |                        |                             | 0.00                      | 0.00                    |
| Otros Pasivos                          |                        |                             | 10,167,063.72             | 7,633,808.34            |
| <b>Total Deuda y Otros Pasivos</b>     |                        |                             | <b>10,167,063.72</b>      | <b>7,633,808.34</b>     |

Bajo protesta de decir verdad declaramos que los Estados Financieros y sus Notas, son razonablemente correctos y son responsabilidad del emisor

Lic. Gabriela Del Valle Colosio  
Subdirector de Administración y Finanzas.

Lic. Cesar Burruel Flores  
Director de Administración y Finanzas.

**COMISION DE VIVIENDA DEL ESTADO DE SONORA**  
**Informe Analítico de la Deuda Pública y Otros Pasivos - LDF**  
**Del 01 de enero a 31 de diciembre de 2022**

CPCA-I-09

(PESOS)

**CUENTA PÚBLICA: 2022**

| Denominación de la Deuda Pública y Otros Pasivos (c)            | Saldo<br>al 31 de diciembre de<br>2021d) | Disposiciones del<br>Periodo (e) | Amortizaciones del<br>Periodo (f) | Revaluaciones,<br>Reclasificaciones y<br>Otros Ajustes (g) | Saldo Final del Periodo<br>(h)<br>h=d+e-f+g | Pago de Intereses del<br>Periodo (i) | Pago de Comisiones<br>y demás costos<br>asociados durante el<br>Periodo (j) |
|---|--|----------------------------------|-----------------------------------|--|---|--------------------------------------|---|
| <b>1. Deuda Pública (1=A+B)</b>                                 |  |                                  |                                   |  |   |                                      |   |
| <b>A. Corto Plazo (A=a1+a2+a3)</b>                              |  |                                  |                                   |  |   |                                      |   |
| a1) Instituciones de Crédito                                    |  |                                  |                                   |  |   |                                      |   |
| a2) Títulos y Valores   |  |                                  |                                   |  |   |                                      |   |
| a3) Arrendamientos Financieros                                  |  |                                  |                                   |  |   |                                      |   |
| <b>B. Largo Plazo (B=b1+b2+b3)</b>                              |  |                                  |                                   |  |   |                                      |   |
| b1) Instituciones de Crédito                                    |  |                                  |                                   |  |   |                                      |   |
| b2) Títulos y Valores   |  |                                  |                                   |  |   |                                      |   |
| b3) Arrendamientos Financieros                                  |  |                                  |                                   |  |   |                                      |   |
| <b>2. Otros Pasivos</b>   | 10,167,063.72                            |                                  |                                   |  | 7,633,808.34                                |                                      |   |
| <b>3. Total de la Deuda Pública y Otros Pasivos (3=1+2)</b>     | 10,167,063.72                            |                                  |                                   |  | 7,633,808.34                                |                                      |   |
| <b>4. Deuda Contingente 1 (informativo)</b>                     |  |                                  |                                   |  |   |                                      |   |
| A. Deuda Contingente 1  |  |                                  |                                   |  |   |                                      |   |
| B. Deuda Contingente 2  |  |                                  |                                   |  |   |                                      |   |
| C. Deuda Contingente XX   |  |                                  |                                   |  |   |                                      |   |
| <b>5. Valor de Instrumentos Bono Cupón Cero 2 (Informativo)</b> |  |                                  |                                   |  |   |                                      |   |
| A. Instrumento Bono Cupón Cero 1                                |  |                                  |                                   |  |   |                                      |   |
| B. Instrumento Bono Cupón Cero 2                                |  |                                  |                                   |  |   |                                      |   |
| C. Instrumento Bono Cupón Cero XX                               |  |                                  |                                   |  |   |                                      |   |

1 Se refiere a cualquier Financiamiento sin fuente o garantía de pago definida, que sea asumida de manera solidaria o subsidiaria por las Entidades Federativas con sus Municipios, organismos descentralizados y empresas de participación estatal mayoritaria y fideicomisos, locales o municipales, y por los Municipios con sus respectivos organismos descentralizados y empresas de participación municipal mayoritaria.

2 Se refiere al valor del Bono Cupón Cero que respalda el pago de los créditos asociados al mismo (Activo).

| Obligaciones a Corto Plazo (k)                     | Monto<br>Contratado (l) | Plazo<br>Pactado<br>(m) | Tasa de Interés<br>(n) | Comisiones y<br>Costos<br>Relacionados (o) | Tasa Efectiva<br>(p) |
|--|-------------------------|-------------------------|------------------------|--|----------------------|
| <b>6. Obligaciones a Corto Plazo (Informativo)</b> |                         |                         |                        |  |                      |
| A. Crédito 1                                       |                         |                         |                        |  |                      |
| B. Crédito 2                                       |                         |                         |                        |  |                      |
| C. Crédito XX                                      |                         |                         |                        |  |                      |

\_\_\_\_\_  
 Lic. Gabriela Del Valle Colosio  
 Subdirector de Administración y Finanzas.

\_\_\_\_\_  
 Lic. Cesar Burruel Flores  
 Director de Administración y Finanzas.

**COMISION DE VIVIENDA DEL ESTADO DE SONORA**  
**Informe Analítico de Obligaciones Diferentes de Financiamientos – LDF**  
**Del 01 de enero a 31 de diciembre de 2022**

**CPCA-I-10**

(PESOS)

**CUENTA PÚBLICA: 2022**

| Denominación de las Obligaciones Diferentes de Financiamiento (c)    | Fecha del Contrato (d) | Fecha de inicio de operación del proyecto (e) | Fecha de vencimiento (f) | Monto de la inversión pactado (g) | Plazo pactado (h) | Monto promedio mensual del pago de la contraprestación (i) | Monto promedio mensual del pago de la contraprestación correspondiente al pago de inversión (j) | Monto pagado de la inversión al XX de XXXXXX de 2021 (k) | Monto pagado de la inversión actualizado al XX de XXXXXX de 2021 (l) | Saldo pendiente por pagar de la inversión al XX de XXXXXX de 2021 (m = g - l) |
|--|------------------------|---|--------------------------|-----------------------------------|-------------------|--|---|--|--|---|
| <b>A. Asociaciones Público Privadas (APP's) (A=a+b+c+d)</b>          |                        |   |                          |                                   |                   |  |   |  |  |   |
| a) APP 1   |                        |   |                          |                                   |                   |  |   |  |  |   |
| b) APP 2   |                        |   |                          |                                   |                   |  |   |  |  |   |
| c) APP 3   |                        |   |                          |                                   |                   |  |   |  |  |   |
| d) APP XX  |                        |   |                          |                                   |                   |  |   |  |  |   |
| "NADA QUE INFORMAR EN ESTE APARTADO"                                 |                        |   |                          |                                   |                   |  |   |  |  |   |
| <b>B. Otros Instrumentos (B=a+b+c+d)</b>                             |                        |   |                          |                                   |                   |  |   |  |  |   |
| a) Otro Instrumento 1  |                        |   |                          |                                   |                   |  |   |  |  |   |
| b) Otro Instrumento 2  |                        |   |                          |                                   |                   |  |   |  |  |   |
| c) Otro Instrumento 3  |                        |   |                          |                                   |                   |  |   |  |  |   |
| d) Otro Instrumento XX   |                        |   |                          |                                   |                   |  |   |  |  |   |
| <b>C. Total de Obligaciones Diferentes de Financiamiento (C=A+B)</b> |                        |   |                          |                                   |                   |  |   |  |  |   |

\_\_\_\_\_  
 Lic. Gabriela Del Valle Colosio  
 Subdirector de Administración y Finanzas.

\_\_\_\_\_  
 Lic. Cesar Burruel Flores  
 Director de Administración y Finanzas.

A Corto Plazo

A Mediano Plazo

**INFORME SOBRE PASIVOS CONTINGENTES:** Informar las obligaciones que tienen su origen en

hechos específicos e independientes del pasado que en el futuro pueden ocurrir o no, y de

acuerdo con lo que acontezca, desaparecen o se convierten en pasivos reales por ejemplo,

juicios, garantías, avales, costos de planes de pensiones, jubilaciones, etc.

A Largo Plazo

Bajo protesta de decir verdad declaramos que los Estados Financieros y sus Notas, son razonablemente correctos y son responsabilidad del emisor

---

Lic. Gabriela Del Valle Colosio  
Subdirector de Administración y Finanzas.

---

Lic. Cesar Burruel Flores  
Director de Administración y Finanzas.

## Notas a los Estados Financieros al 31 de diciembre de 2022.

## NOTAS DE DESGLOSE

## I) Notas al Estado de Situación Financiera

## Activo

## NOTA 1. EFECTIVO Y EQUIVALENTES

| Integración  | Diciembre<br>2022 | Diciembre<br>2021 |
|--------------|-------------------|-------------------|
| Efectivo     | 0                 | 31,111            |
| Bancos       | 3,464,189         | 2'763,145         |
| Inversiones  | 0                 | 0                 |
| <b>Total</b> | <b>3,464,189</b>  | <b>2'798,256</b>  |

A la fecha la Comisión de Vivienda del Estado de Sonora maneja 9 cuentas bancarias en la Institución Financiera Banorte, S.A. y 1 en Bancomer, S.A.

## NOTA 2. CUENTAS POR COBRAR

El rubro de cuentas por cobrar se integra de la siguiente manera:

| Integración                        | Diciembre<br>2022 | Diciembre<br>2021 |
|------------------------------------|-------------------|-------------------|
| Cuentas por cobrar                 | 344,919           | 196,738           |
| Deudores Diversos                  | 9'438,799         | 7'617,463         |
| Ingresos por recuperar             | 0                 | 296,813           |
| Anticipo a Contratistas            | 3'114,661         | 3'090,870         |
| <b>Total</b>                       | <b>12,898,379</b> | <b>11,201,884</b> |
| <b>Total, de activo circulante</b> | <b>16,362,568</b> | <b>14'000,140</b> |

Relación de la integración de cuentas por cobrar:

|   | MONTO              | VENCIMIENTO |
|---|--------------------|-------------|
| <b>DEUDORES DIVERSOS POR COBRAR A CORTO PLAZO</b>                 |                    |             |
| Hilda Arcelia Lugo Valdez   | \$6,768            | 90 días     |
| Sergio Díaz Cordova   | \$15               | 90 días     |
| Guadalupe César Jiménez Rosas                                     | \$308              | 90 días     |
| Gilberto Peñuñuri Sesma   | \$207              | 90 días     |
| Irma Gloria Marcoff Galaz   | \$10,000           | 90 días     |
| Cesar Burruel Flores  | \$14,008           | 90 días     |
| Marco Antonio Gallardo Galaz                                      | \$41,227           | 90 días     |
| Ubaldo Alberto Rascon Cañez                                       | \$4,972            | 90 días     |
| Francisco Lorenzo Lopez Lopez                                     | \$6,940            | 90 días     |
| Fernando Denogean Valencia  | \$470              | 90 días     |
| Luis Alberto Olaide Mendoza                                       | \$10,304           | 90 días     |
| José Ramirez Delfin   | \$11,229           | 90 días     |
| Arely Jezabel Miranda Gutierrez                                   | \$11,670           | 90 días     |
| Judith Amarillas García   | \$330              | 90 días     |
| Tadeo Alberto León Palafox  | \$1,500            | 90 días     |
| Ramona Villa Robles   | \$253              | 90 días     |
| Roberto Alomía Zegarra  | \$4,066            | 90 días     |
| Gabriel Armando Ferrales Rueda flores                             | \$321              | 90 días     |
| Banorte   | \$1,014,000        | 90 días     |
| Concentradora de servicios Inmobiliarios ACL, S.A. de C.V.        | \$110,637          | 90 días     |
| Preadmex, S.A.  | \$36,719           | 90 días     |
| Construtask, S.A. de C.V.   | \$311,208          | 90 días     |
| Fajah Servicios y Construcciones, S de RL de CV                   | \$637,982          | 90 días     |
| Garub Construcciones, S.A. de C.V.                                | \$132,031          | 90 días     |
| Tadeo Gabriel Lopez Preciado                                      | \$50,073           | 90 días     |
| Casaflex SAPI de CV   | \$3,295,391        | 90 días     |
|   |                    |             |
| Erpco, S.A. de C.V.   | \$103,138          | 90 días     |
| Concentradora de Servicios Inmobiliarios ACL, S.A. de C.V.        | \$43,910           | 90 días     |
|   |                    |             |
| Secretaria de Hacienda Rec. Humanos                               | \$409,067          | 90 días     |
| Total Play Telecomunicaciones, S.A. de C.V.                       | \$355              | 90 días     |
| Contratista Olympia, S.A. de C.V                                  | \$23,280           | 90 días     |
| Constructora Kioki, S.A. de C.V.                                  | \$90,816           | 90 días     |
| Construcciones Sincanav, S.A. de C.V.                             | \$132,992          | 90 días     |
| Instituto del Fondo Nacional de la Vivienda para los Trabajadores | \$2,922,612        | 90 días     |
|   | <b>\$9,438,799</b> |             |



La cuenta de deudores internos se realizarán los descuentos pertinentes a los empleados vía nómina. En el mismo contexto los deudores externos y en su mayoría de obra se están realizando las gestiones de cobro de parte de la subdirección jurídica y la dirección técnica de la COVES, para el caso de los deudores que no se ha logrado el pago, se tienen cobros por hacer a través del área de administración y finanzas las cuales ya se enviaron a la procuraduría fiscal del Estado para su respectivo tramite.

La cuenta de anticipo por contratistas aún no ha sido cancelada debido a que la obra se encuentra en proceso de construcción

### 3. ACTIVO FIJO

| <b>Bienes inmuebles</b>          | <b>Valor histórico</b> | <b>Depreciación acumulada</b> | <b>Valor neto en libros</b> |
|----------------------------------|------------------------|-------------------------------|-----------------------------|
| Terrenos y obras en proceso      | 36,040,105             | 0                             | 36,040,105                  |
| <b>Total de bienes inmuebles</b> | <b>36,040,105</b>      | <b>0</b>                      | <b>36,040,105</b>           |
| <b>Bienes muebles</b>            | <b>Valor histórico</b> | <b>Depreciación acumulada</b> | <b>Valor neto en libros</b> |
| Equipo de transporte             | 2,114,842              | 1,843,764                     | 271,078                     |
| Mobiliario y equipo de oficina   | 478,294                | 243,880                       | 234,414                     |
| Equipo de cómputo                | 1,071,237              | 966,332                       | 104,905                     |
| <b>Total de bienes muebles</b>   | <b>3,664,373</b>       | <b>3,053,976</b>              | <b>610,397</b>              |

| <b>Integración</b>                          | <b>Diciembre</b>  | <b>Diciembre</b>  |
|---|-------------------|-------------------|
|   | <b>2022</b>       | <b>2021</b>       |
| Mobiliario y equipo de oficina              | 478,294           | 761,521           |
| Equipo de Cómputo                           | 1,071,237         | 1'598,435         |
| Vehículo y equipo terrestre                 | 2,114,842         | 2'114,842         |
| Terrenos y obras en proceso                 | 36,040,105        | 27'857,929        |
| Fideicomisos, mandatos y contratos análogos | 0                 | 11'088,724        |
| <b>TOTAL</b>                                | <b>39,704,478</b> | <b>43'421,451</b> |
| <b>Depreciación acumulada</b>               | <b>3,053,976</b>  | <b>3'452,859</b>  |
| <b>Valor real del Activo Fijo</b>           | <b>36,650,502</b> | <b>39'968,592</b> |

**NOTA 4. DEPRECIACIÓN ACUMULADA**

Integración de la depreciación de activos

| <b>Activo</b>                  | <b>Monto Original de la Inversión</b> | <b>Acumulada</b> | <b>Tasas</b> |
|--------------------------------|---------------------------------------|------------------|--------------|
| Mobiliario y equipo de oficina | 478,294                               | 243,880          | 10%          |
| Equipo de cómputo              | 1,071,237                             | 966,332          | 33.30%       |
| Vehículo                       | 2,114,842                             | 1,843,764        | 20%          |
|                                | <b>3,664,373</b>                      | <b>3,053,976</b> |              |

**NOTA 6. CUENTAS POR PAGAR A CORTO PLAZO**

| <b>Integración</b>                        | <b>Diciembre</b> | <b>Diciembre</b> |
|---|------------------|------------------|
|   | <b>2022</b>      | <b>2021</b>      |
| <b>Servicios personales por pagar</b>     | 393,085          |                  |
| Proveedores por pagar a corto plazo       | 4,809,719        | 2'720,028        |
| Contratistas por obra pública corto plazo | 753,321          | 2'754,584        |
| Retenciones y contribuciones por pagar    | 1,498,533        |                  |
| Otras cuentas por pagar a corto plazo     | 178,550          | 466,287          |
| <b>Total</b>                              | <b>7,633,208</b> | <b>5'940,899</b> |

Integración de pasivos:

|  |                  |         |
|--|------------------|---------|
| Servicios personales por pagar             | 393,685          | 30 días |
| NOTARÍA PÚBLICA NO. 66 S.C                 | 15,319           | 90 días |
| LOMA GEMA, S.A. DE C.V.                    | 100,224          | 90 días |
| JUAN ANTONIO RIOS RIVERA                   | 41,991           | 90 días |
| SERGIO INDA DURAN                          | 48,060           | 90 días |
| DANIEL MUNGUÍA VASQUEZ                     | 4,698            | 90 días |
| ELIZABETH GONZALEZ MADRID                  | 691              | 90 días |
| JESUS RAMIRO MARQUEZ MARQUEZ               | 55,000           | 90 días |
| SERGIO IVAN GONZALEZ ROSANO                | 3,480            | 90 días |
| GRUPO ACQUA, S DE R.L. DE C.V.             | 733,863          | 90 días |
| NOTARÍA PÚBLICA NO. 73                     | 11,023           | 90 días |
| FERRETERIA SAN BENITO, S.A DE C.V.         | 256,834          | 90 días |
| MEDIOS Y EDITORIAL DE SONORA SA DE CV      | 3,016            | 90 días |
| JORGE ARMANDO MENDIVIL FIGUEROA            | 8,590            | 90 días |
| MARTIN EDUARDO LOPEZ RODRIGUEZ             | 8,268            | 90 días |
| CARLOS MANUEL ITURRIOS LOPEZ               | 83,520           | 90 días |
| COPIADORAS Y SERVICIOS DE SONORA, SA DE CV | 24,960           | 90 días |
| FERNANDO AGUSTIN NEVAREZ GALAZ             | 10,440           | 90 días |
| GOBIERNO DEL ESTADO DE SONORA              | 89,016           | 90 días |
| CESAR ALEJANDRO GANDARA NOYOLA             | 860              | 30 días |
| ISRAEL LABORIN ESTRELLA                    | 5,800            | 90 días |
| IMPRESORA Y EDITORIAL SA DE CV             | 56,070           | 90 días |
|  | <b>1,561,723</b> |         |

**CONTRATISTAS POR OBRAS PÚBLICAS POR PAGAR A CORTO PLAZO**

|   |                    |         |
|---|--------------------|---------|
| OBRAS Y SERVICIOS DE SONORA, S.A. DE C.V. | \$207,536          | 90 días |
| RICARDO BORBON GASPAR                     | \$345,920          | 90 días |
| JA JA JA CONSTRUCCIONES, S.A. DE C.V.     | \$3,222,616        |         |
| DESARROLLO ENKARES SA DE CV               | \$199,865          | 90 días |
|   | <b>\$3,975,937</b> |         |

**OTRAS CUENTAS POR PAGAR A CORTO PLAZO**

|                                      |                  |         |
|--------------------------------------|------------------|---------|
| Videocorp Inmobiliaria, S.A. de C.V. | \$10,276         | 90 días |
| Infonavit                            | \$122,003        | 90 días |
| Fondo para la admon de justicia      | \$46,271         | 90 días |
|                                      | <b>\$178,550</b> |         |

**NOTA 7. IMPUESTOS POR PAGAR Y CUOTAS RETENIDAS**

| Integración                            | Diciembre | Diciembre |
|--|-----------|-----------|
|  | 2022      | 2021      |
| Impuestos por pagar y cuotas retenidas | 1,153,614 | 3'546,557 |

Relación de la integración de impuestos por pagar:

**IMPUESTOS POR PAGAR Y OTRAS RETENCIONES  
RETENCIONES Y CONTRIBUCIONES POR PAGAR A CORTO  
PLAZO**

**MONTO VENCIMIENTO**

|   |                    |         |
|---|--------------------|---------|
| <i>Retenciones por Nomina</i>                             |                    |         |
| ISPT  | 363,457            | 30 días |
| <i>ISSSTESON</i>  |                    |         |
| Cuotas Trabajador ISSSTESON                               | 607,121            | 90 días |
| Prestamo Hipotecario FOVI                                 | 46,802             | 90 días |
| Sindicato SUTSPES   | 47,755             | 90 días |
| Martha Lopez Sanchez                                      | 250                | 90 días |
| <i>Retención a contratistas por Inspección y Vigilanc</i> |                    |         |
| Secretaria de la Contraloria General                      | 34,056             | 90 días |
| <i>Retenciones de Contraloria</i>                         |                    |         |
| Ret. UNISON   | 42,974             | 90 días |
| Ret. CECOP  | 43,461             | 90 días |
| Ret. Infraestructura Educativa                            | 43,038             | 90 días |
| Ret. ICIC   | 269,619            | 90 días |
| <b>Total</b>  | <b>\$1,498,533</b> |         |

**NOTA 8. PATRIMONIO**

| <b>Integración</b>                 | <b>Diciembre<br/>2022</b> | <b>Diciembre<br/>2021</b> |
|------------------------------------|---------------------------|---------------------------|
| Patrimonio                         | 31'810,521                | 31'810,521                |
| Resultado de ejercicios anteriores | 5,526,217                 | 16'031,195                |
| Resultado del ejercicio            | 8,042,522                 | (3,959,911)               |
| <b>Total</b>                       | <b>45,379,260</b>         | <b>43'881,805</b>         |

Integración de la cuenta de patrimonio:

| <b>Concepto</b>   | <b>Importe</b>       |
|---|----------------------|
| Patrimonio COVES  | 343,465.52           |
| Lote de huatabampo  | 1,891,571.43         |
| Fraccionamiento el Alamo en Pitiquito                             | 1,261,968.43         |
| Rancheria rustica en agua prieta                                  | 67,392.00            |
| poligono 4, col revolución en Empalme                             | 6,058,900.59         |
| Lote 31, col agricola en Etchojoa                                 | 450,354.70           |
| Fracc norte lote 15 capetamaya en Navojoa                         | 807,702.90           |
| Fusión terrenos playitas en Guaymas                               | 11,640.39            |
| Lote 25, Col. Coahuila, en San Luis Río Colorado                  | -                    |
| 156 lotes fraccionamiento misión, sur de Navojoa                  | 1,624,758.08         |
| Región cerro prieto en Caborca                                    | 4,475,347.20         |
|   | 1,720,833.43         |
| poligono 1 A en el Frac San Luis Rey, SLRC                        | 590,627.40           |
| Poligono 1 en el Fracc San Luis Rey 1-04-37.483 hectareas en SLRC | 582,065.10           |
| Lotes, fraccionamiento Altares, Hermosillo                        | 11,923,893.13        |
| <b>Total patrimonio</b>   | <b>31,810,520.30</b> |

**NOTA 9. INGRESOS**

| <b>Integración</b>              | <b>Diciembre<br/>2022</b> | <b>Diciembre<br/>2021</b> |
|---------------------------------|---------------------------|---------------------------|
| Subsidio del Gobierno Estatal   | 45,071,548                | 70'924,440                |
| Ingresos por venta de servicios | 695,224                   | 0                         |
| Productos Financieros           | 424                       | 24,709                    |
| Otros Ingresos (terreno)        | 0                         | 0                         |
| <b>Total</b>                    | <b>45,767,196</b>         | <b>70'949,149</b>         |

Los ingresos recaudados se destinan para el pago de nóminas, gasto operativo e inversión para obra, en el rubro de otros ingresos se encuentra productos financieros los intereses bancarios obtenidos.

**NOTA 10. EGRESOS****Gastos de Funcionamiento**

|  |                   |
|--|-------------------|
| Servicios Personales                   | 23,678,226        |
| Materiales y Suministros               | 1,407,399         |
| Servicios Generales                    | 4,105,188         |
| <b>Total, Gastos de Funcionamiento</b> | <b>29,190,813</b> |

El ejercicio del gasto de operación se realizó bajo los criterios de racionalidad, austeridad y disciplina presupuestal; dichos recursos han sido utilizados para hacer frente a los compromisos establecidos por la Comisión de Vivienda del Estado de Sonora y se ha dado cumplimiento a las metas y objetivos establecidos en el Programa Anual de Actividades del Ejercicio 2022.

**II).- Notas al Estado de Variación en la Hacienda Pública**

**NOTA 11. PATRIMONIO**

| <i>Hacienda Pública/Patrimonio Contribuido</i>   | <b>Diciembre<br/>2022</b> | <b>Diciembre<br/>2021</b> |
|--|---------------------------|---------------------------|
| Aportaciones   | 31'810,521                | 31'810,521                |
| <b><i>Hacienda Pública/Patrimonio Generado</i></b>   |                           |                           |
| Resultados del Ejercicio (Ahorro/ Desahorro)   | 8,042,522                 | (3'959,911)               |
| Resultados de Ejercicios Anteriores  | 5,526,217                 | 16,031,195                |
|  |                           |                           |
| <b><i>Exceso o Insuficiencia en la Actualización de la Hacienda Pública/Patrimonio</i></b> | <b>13,668,453</b>         | <b>12,071,284</b>         |
| <i>Total, Hacienda Pública/Patrimonio</i>  | <b>45,379,260</b>         | <b>43'881,805</b>         |

**II) Notas al Estado de Flujos de Efectivo**

**Efectivo y equivalentes**

| <b>Integración</b> | <b>Diciembre<br/>2022</b> | <b>Diciembre<br/>2021</b> |
|--------------------|---------------------------|---------------------------|
| Efectivo           | 0                         | 35,111                    |
| Bancos             | 3,464,189                 | 2'763,145                 |
| Inversiones        | 0                         | 0                         |
| <b>Total</b>       | <b>3,464,189</b>          | <b>2'798,256</b>          |

**IV). - Conciliación de los Flujos de Efectivo Netos de las Actividades de Operación y la cuenta de Ahorro/Desahorro antes de Rubros Extraordinarios.**

| Concepto  | Diciembre<br>2022 | Diciembre<br>2021 |
|---|-------------------|-------------------|
| <b>Ahorro/Desahorro antes de rubros Extraordinarios</b> | <b>7,826,105</b>  | <b>-3'959,911</b> |
| Depreciación  |                   |                   |
| Amortización  | 418,274           |                   |
| Incrementos en las provisiones                          | 0                 |                   |
| Incremento en inversiones producido por revaluación     | 0                 |                   |
| Ganancia/pérdida en venta de propiedad, planta y equipo | 0                 |                   |
| Incremento en cuentas por cobrar                        | 1,351,578         |                   |
| Partidas extraordinarias                                |                   |                   |

**V) CONCILIACIÓN ENTRE LOS INGRESOS PRESUPUESTARIOS Y CONTABLES, ASÍ COMO ENTRE LOS EGRESOS PRESUPUESTARIOS Y LOS GASTOS CONTABLES.**

Los ingresos devengados por la cantidad de \$ 45,421,983 son igual a los ingresos registrados en la contabilidad; los gastos devengados por la cantidad de \$ 30'989,056; son igual a los registrados en la Contabilidad de la Entidad.

Conciliación entre los Ingresos Presupuestarios y Contables

|  |  |                   |
|--|--|-------------------|
| <b>1. Total de Ingresos Presupuestarios</b>  |  | <b>45,422,279</b> |
| <b>2. Más Ingresos contables No Presupuestarios</b>  |  | <b>0.00</b>       |
| Ingresos Financieros<br>Incremento por Variación de Inventarios<br>Disminución del Exceso de Estimaciones por Pérdida o Deterioro u Obsolescencia<br>Disminución del Exceso de Provisiones<br>Otros Ingresos y Beneficios Varios |  | -                 |
| Otros Ingresos Contables No Presupuestarios  |  |                   |
| <b>3. Menos Ingresos Presupuestarios No Contables</b>  |  | <b>0.00</b>       |
| Aprovechamientos Patrimoniales<br>Ingresos Derivados de Financiamientos<br>Otros Ingresos Presupuestarios No Contables   |  |                   |
| <b>4. Total de Ingresos Contables</b>  |  | <b>45,422,279</b> |

## Conciliación entre los Egresos Presupuestarios y los Gastos Contables

|   |              |                      |
|---|--------------|----------------------|
| <b>1. Total de Egresos Presupuestarios</b>  |              | <b>38,738,718.79</b> |
| <b>2. Menos Egresos Presupuestarios No Contables</b>                              |              | <b>2,950,743.16</b>  |
| Materias Primas y Materiales de Producción y Comercialización                     |              | 0                    |
| Materiales y Suministros  |              |                      |
| Mobiliario y Equipo de Administración   | 6,731        |                      |
| Mobiliario y Equipo Educacional y Recreativo                                      |              |                      |
| Equipo e Instrumental Médico y de Laboratorio                                     |              |                      |
| Vehículos y Equipo de Transporte  |              |                      |
| Equipo de Defensa y Seguridad   |              |                      |
| Maquinaria, Otros Equipos y Herramientas  |              |                      |
| Activos Biológicos  |              |                      |
| Bienes Inmuebles  |              |                      |
| Activos Intangibles   |              |                      |
| Obra Pública en Bienes de Dominio Público   | 2,944,012.18 |                      |
| Obra Pública en Bienes Propios  |              |                      |
| Acciones y Participaciones de Capital   |              |                      |
| Compra de Títulos y Valores   |              |                      |
| Concesión de Préstamos  |              |                      |
| Inversiones en Fideicomisos, Mandatos y Otros Análogos                            |              |                      |
| Provisiones para Contingencias y Otras Erogaciones Especiales                     |              |                      |
| Armonización de la Deuda Pública  |              |                      |
| Adeudos de Ejercicios Fiscales Anteriores (ADEFAS)                                |              |                      |
| Otros Egresos Presupuestales No Contables   |              |                      |
| <b>3. Más Gastos Contables No Presupuestarios</b>                                 |              | <b>1,936,698.3</b>   |
| Estimaciones, Depreciaciones, Deterioros, Obsolescencia y Amortizaciones          | 418,274      |                      |
| Provisiones   |              |                      |
| Disminución de Inventarios  | 0            |                      |
| Aumento por Insuficiencia de Estimaciones por Pérdida o Deterioro u Obsolescencia |              |                      |
| Aumento por Insuficiencia de Provisiones  |              |                      |
| Otros Gastos  |              |                      |
| Otros Gastos Contables No Presupuestales  | 1,518,424.31 |                      |
| <b>4. Total de Gasto Contable</b>   |              | <b>37,724,673.95</b> |

## NOTAS DE MEMORIA

## CUENTAS DE ORDEN

## CUENTAS DE ORDEN PRESUPUESTALES

## Cuentas de Orden Presupuestal de los Ingresos:

Las cuentas de orden presupuestales, reflejan en la Ley de Ingresos Estimada la cantidad de \$ 24'033,735.

## Cuentas de Orden Presupuestal de los Egresos:



El Presupuesto autorizado originalmente fue de \$ 24'033,735 y el gasto pagado asciende a la cantidad de 30'986,056.

### **c) NOTAS DE GESTIÓN ADMINISTRATIVA**

#### **1. INTRODUCCIÓN:**

El 31 de diciembre de 2008 se publicó en el Diario Oficial de la Federación la LGCG, que entró en vigor el 1 de enero de 2009 y es de observancia obligatoria para los poderes Ejecutivo, Legislativo y judicial de la Federación, los Estados y el Distrito Federal; los Ayuntamientos de los Municipios; los Órganos político-Administrativos de las demarcaciones territoriales del Distrito Federal; las Entidades de la Administración Pública Paraestatal, ya sean federales, estatales o municipales y los Órganos Autónomos Federales y Estatales.

La Ley tiene como objeto establecer los criterios generales que regirán la contabilidad gubernamental y la emisión de la información financiera de los entes públicos, con la finalidad de lograr la armonización contable a nivel nacional, para lo cual fue creado el Consejo Nacional de Armonización de la contabilidad gubernamental el cual tiene por objeto la emisión de las normas contables y las disposiciones presupuestales que se aplicarán para la generación de información financiera y presupuestal que emitirán los entes públicos.

En el 2009,2010 y 2011, el CONAC emitió diversas disposiciones regulatorias en materia de contabilidad gubernamental y presupuestal, en las cuales se establecieron diversas fechas para el inicio de su aplicación efectiva.

Con la finalidad de dar cumplimiento al objetivo de la armonización contable y establecer los ejercicios sociales en que tendrá aplicación efectiva el conjunto de normas aplicables, el 15 de diciembre el CONAC emitió el acuerdo de interpretación sobre las obligaciones establecidas en los artículos transitorios de la LGCG, en el cual interpreto que las entidades paraestatales del Gobierno Federal tienen la obligación, a partir del 1 de enero del 2012 de realizar registros contables con base acumulativa, apegándose al marco conceptual y a los postulados básicos de contabilidad gubernamental, así como las normas y metodologías que establezcan los momentos contables, los clasificadores y los manuales de contabilidad gubernamental armonizados y de acuerdo con las respectivas matrices de conversión con las características señaladas en los artículos 40 y 41 de la LGCG. Consecuentemente a partir de la fecha señalada tiene la obligación de emitir información contable, presupuestaria y programática sobre la base técnica prevista en los documentos técnico-contables siguientes:

Marco conceptual

Postulados básicos de Contabilidad Gubernamental

Clasificador por objeto del gasto

Clasificador por tipo de gasto

Clasificador por rubro de ingresos

Catálogo de cuentas de contabilidad

Momentos contables de los egresos

Momentos contables de los ingresos

Manual de contabilidad gubernamental

## **2. PANORAMA ECONOMICO FINANCIERO**

En el Ejercicio fiscal 2021, el panorama económico y financiero fue crítico para el Gobierno del Estado de Sonora, al generarse escases de recursos; sin embargo, para que la Comisión de Vivienda del Estado de Sonora cumpliera con sus objetivos prioritarios, se le apoyo con los recursos financieros para la ejecución de programas y subsidio para la Vivienda en beneficio de la Sociedad Sonorense, con el apoyo en la entrega de viviendas a las personas que carecían de una vivienda propia.

## **3. AUTORIZACIÓN E HISTORIA:**

La Comisión de Vivienda del Estado de Sonora (COVES), se constituyó como un Organismo Público Descentralizado, según decreto que fue publicado en Boletín Oficial del Estado de Sonora, en fecha 11 de octubre de 2011.

## **4. ORGANIZACIÓN Y OBJETO SOCIAL**

La Entidad tiene por objeto promover, ejecutar y concertar acciones e inversiones en materia de vivienda en todos sus tipos y modalidades con la participación de los gobiernos de los diferentes ámbitos y de los sectores social y privado.

El patrimonio de la Comisión de Vivienda del Estado de Sonora se constituye de la siguiente forma:

Todos los activos, bienes muebles e inmuebles que le sean donados por los Gobiernos Federal, Estatal y Municipal.

Los Subsidios, asignaciones, aportaciones, bienes y demás ingresos que para su debida operación le designen los Gobiernos Federal, Estatal y Municipal.

Las aportaciones, legados y donaciones que en su favor otorguen los organismos e instituciones nacionales e internacionales.

## **POLITICAS CONTABLES:**

### **5. BASES CONTABLES Y PREPARACIÓN DE LOS ESTADOS FINANCIEROS**

A). - Bases contables de preparación y preparación de los estados financieros.

Los estados financieros de la Comisión de Vivienda del Estado de Sonora se prepararon de conformidad con las siguientes disposiciones normativas que le son aplicables en su carácter de Entidad del Gobierno del Estado de Sonora:

1. Las disposiciones vigentes de la Ley General de Contabilidad Gubernamental (LGCG).
2. Las Normas de Información Financiera Gubernamental Generales para el Sector Paraestatal (NIFGC) y las Normas de Información Financiera Gubernamental Específicas para el Sector Paraestatal (NIFGE), emitidas por la Unidad de Contabilidad Gubernamental e informes sobre la Gestión Pública (UCG) de la Secretaría de Hacienda y Crédito Público (SHCP).

3. Las Normas de información financiera emitidas por el Consejo Mexicano de Normas de Información Financiera, A.C. que son aplicadas de manera supletoria y que han sido autorizadas por la UCG de la SHCP.
4. Normas Internacionales de Contabilidad para el Sector Público (NICSP).

#### Ley General de Contabilidad Gubernamental (LGCG)

El 31 de diciembre de 2008 se publicó en el Diario Oficial de la Federación la LGCG, que entró en vigor el 1 de enero de 2009 y es de observancia obligatoria para los poderes Ejecutivo, Legislativo y judicial de la Federación, los Estados y el Distrito Federal; los Ayuntamientos de los Municipios; los Órganos político- Administrativos de las demarcaciones territoriales del Distrito Federal; las Entidades de la Administración Pública Paraestatal, ya sean federales, estatales o municipales y los Órganos Autónomos Federales y Estatales.

La Ley tiene como objeto establecer los criterios generales que regirán la contabilidad gubernamental y la emisión de la información financiera de los entes públicos, con la finalidad de lograr la armonización contable a nivel nacional, para lo cual fue creado el Consejo Nacional de Armonización de la contabilidad gubernamental el cual tiene por objeto la emisión de las normas contables y las disposiciones presupuestales que se aplicarán para la generación de información financiera y presupuestal que emitirán los entes públicos.

En el 2009, 2010 y 2011, el CONAC emitió diversas disposiciones regulatorias en materia de contabilidad gubernamental y presupuestal, en las cuales se establecieron diversas fechas para el inicio de su aplicación efectiva.

Con la finalidad de dar cumplimiento al objetivo de la armonización contable y establecer los ejercicios sociales en que tendrá aplicación efectiva el conjunto de normas aplicables, el 15 de diciembre el CONAC emitió el acuerdo de interpretación sobre las obligaciones establecidas en los artículos transitorios de la LGCG, en el cual interpreto que las entidades paraestatales del Gobierno Federal tienen la obligación, a partir del 1 de enero del 2012 de realizar registros contables con base acumulativa, apegándose al marco conceptual y a los postulados básicos de contabilidad gubernamental, así como las normas y metodologías que establezcan los momentos contables, los clasificadores y los manuales de contabilidad gubernamental armonizados y de acuerdo con las respectivas matrices de conversión con las características señaladas en los artículos 40 y 41 de la LGCG. Consecuentemente a partir de la fecha señalada tiene la obligación de emitir información contable, presupuestaria y programática sobre la base técnica prevista en los documentos técnico-contables siguientes:

Marco conceptual

Postulados básicos de Contabilidad Gubernamental

Clasificador por objeto del gasto

Clasificador por tipo de gasto

Clasificador por rubro de ingresos

Catálogo de cuentas de contabilidad

Momentos contables de los egresos

Momentos contables de los ingresos

Manual de contabilidad gubernamental

Normas de información Financiera Gubernamental emitidas por la UCG de la SHCP

Mediante oficio Circular 309-a-0248/2012, de fecha 14 de septiembre de 2012, la UCG de la SHCP informó a las Dependencias de la Administración Pública Federal y a las Entidades del Sector Paraestatal sobre diversas modificaciones y precisiones que efectuó en el marco contable gubernamental federal como sigue:

- a) Después de efectuar diversas modificaciones y actualizaciones en las normas contables que estaban vigentes hasta 2011 para el Sector Paraestatal, se establecieron, como obligatorias a partir del ejercicio 2012 para dicho Sector Paraestatal, seis normas de información Financiera Gubernamental Generales (NIFGG), una norma de información Financiera Gubernamental Específica (NIFGE) y una Norma de Archivo Contable Gubernamental (NACG), Asimismo, se dieron de baja dos Normas Generales de Información Financiera Gubernamental que estaban vigentes hasta 2011. Las normas gubernamentales aplicables a partir del ejercicio 2012 son:

|             |  |
|-------------|--|
| NIFGG SP 01 | Control presupuestario de ingresos y de los gastos                               |
| NIFGG SP 02 | Subsidios y transferencias corrientes y de capital en sus diferentes modalidades |
| NIFGG SP 03 | Estimación de cuentas incobrables  |
| NIFGG SP 04 | Re expresión   |
| NIFGG SP 05 | Obligaciones laborales   |
| NIFGG SP 06 | Arrendamiento financiero   |
| NIFGE SP 01 | Proyecto de infraestructura productiva de largo plazo "PIDIREGAS"                |
| NACG 01     | Disposiciones aplicables al archivo contable gubernamental                       |

- b) Las normas contables Principales Reglas de Registro y Valoración del Patrimonio (Elementos Generales), Reglas Específicas de Registro y Valoración del Patrimonio y Parámetros de estimación de Vida Útil, emitida por el CONAC el 27 de diciembre de 2010, el 13 de diciembre de 2011 y el 15 de agosto de 2012, respectivamente, serán de aplicación obligatoria a partir del 1 de enero de 2013.
- c) Se regula que adicionalmente a las disposiciones normativas que establezca la UCG de la SHCP, los entes públicos podrán aplicar de manera supletoria, previa autorización de ésta las Normas de información financiera nacionales e internacionales.

Adicionalmente dicha UCG emitió el oficio circular de fecha 18 de febrero de 2013 denominado "lineamientos específicos para la elaboración de los estados financieros aplicables a las entidades paraestatales federales y la integración de la información contable para efectos de la elaboración de la Cuenta de la Hacienda Pública Federal 2012", en el cual se establecen los términos y los formatos aplicables para la elaboración de los estados financieros para efectos de ser dictaminados por parte de los auditores externos y para la integración de la Cuenta de la Hacienda Pública Federal del año 2012.

## 6. POLÍTICAS DE CONTABILIDAD SIGNIFICATIVA

### a) Inversiones de inmediata realización.

Se registran a su costo de adquisición, el cual no excede a su valor de mercado. Los intereses ganados se registran conforme se devengan.

### b) Inmuebles, mobiliario y equipo.

Se registran al costo de adquisición, incluyendo el impuesto al Valor Agregado que le es trasladado.

**c) Obligaciones laborales.**

La entidad no reconoce los efectos contingentes de las obligaciones laborales del personal contenidas en la NIF D-3, emitido por el consejo mexicano para la Investigación y Desarrollo de Normas de Información Financiera, A.C.

**d) Control Presupuestal**

Se ejerce mediante el sistema contable en base acumulativa y en apego al marco conceptual, postulados básicos, normas y metodologías que establecen los momentos contables clasificadores y manuales de Contabilidad Gubernamental armonizada y de acuerdo con las respectivas matrices de conversión, con las características señaladas en los art. 40 y 41 de la Ley Gubernamental registrando las operaciones presupuestales y contables automáticamente aplicando el nuevo plan de cuentas.

**e) Régimen fiscal**

La Comisión de Vivienda del Estado de Sonora no es contribuyente del impuesto sobre la renta, teniendo solo la obligación de retener y enterar el impuesto y exigir la documentación que reúna los requisitos fiscales.

**f) Nuevos pronunciamientos contables**

**Diario Oficial de la Federación del día 2 de enero del 2013.**

**Clasificador por Fuentes de Financiamiento**

Este clasificador ordena y presenta los gastos, identificando el origen del financiamiento de dichos gastos a fin de que la operación y registro contables realice siguiendo, dependiendo de la fuente de ingreso, reglas de operación y de registro presupuestal/contable.

**Sistema de información y Registro.**

Con el fin de dar cumplimiento a la Ley General de Contabilidad Gubernamental en el mes de noviembre de 2013, se adquirió el Sistema denominado SACG(Sistema Automatizado de Contabilidad Gubernamental), razón por la cual durante el ejercicio 2014 la contabilidad de la entidad, se incorporó en dicho sistema y se llevó en forma paralela con el Sistema COMPAQ hasta el mes de diciembre de 2014.A partir del mes de julio, se dejó de hacer registros contables en el Sistema COMPAQ y únicamente se utiliza el Sistema Automatizado de Contabilidad Gubernamental el cual se encuentra actualizado al 100%.

**POSICIÓN EN MONEDA EXTRANJERA Y PROTECCIÓN POR RIESGO CAMBIARIO**

La Comisión de Vivienda del Estado de Sonora no cuenta con registros contables en moneda extranjera. Todas sus operaciones se han realizado en moneda nacional.

**7. REPORTE ANALÍTICO DEL ACTIVO FIJO**

| <b>Bienes inmuebles</b>          | <b>Valor histórico</b> | <b>Depreciación acumulada</b> | <b>Valor neto en libros</b> |
|----------------------------------|------------------------|-------------------------------|-----------------------------|
| Terrenos y obras en proceso      | 32,792,109             | 0                             | 32.792109                   |
| <b>Total de bienes inmuebles</b> | <b>32'792,109</b>      | <b>0</b>                      | <b>32'792,109</b>           |
| <b>Bienes muebles</b>            | <b>Valor histórico</b> | <b>Depreciación acumulada</b> | <b>Valor neto en libros</b> |
| Equipo de transporte             | 2,114,842              | 1,843,764                     | 271,078                     |
| Mobiliario y equipo de oficina   | 478,294                | 243,880                       | 234,414                     |
| Equipo de cómputo                | 1,071,237              | 966,332                       | 104,905                     |
| <b>Total de bienes muebles</b>   | <b>3,664,373</b>       | <b>3,053,976</b>              | <b>610,397</b>              |

**8. FIDEICOMISOS, MANDATOS Y ANALOGOS**

La Comisión de Vivienda del Estado de Sonora dio de baja contable a dos Fideicomisos, cuya administración se la tenía asignada la Institución Scotiabank Inverlat, S.A.:

Al 31 de diciembre de 2022, la Entidad ya no cuenta con Fideicomisos.

**REPORTE DE RECAUDACIÓN**

**Los ingresos recibidos por la Comisión de Vivienda del Estado de Sonora son los siguientes:**

Al 31 de diciembre se recaudaron recursos presupuestales \$ 45,767,196 de los cuales se recibieron en los meses de mayo y diciembre adefas del 2021 que ascienden a la cantidad \$ 7, 813, 444.00 Y \$ 4,275,870.97 por lo cual el ingreso real recibido en este ejercicio ascendió a \$ 33,677,881.03, mismos que se ejercieron para el pago de nómina \$23,668,226 y la diferencia de \$ 10,009,655.03 para cubrir los gastos de operación e inversión de la Entidad.

**9. INFORMACIÓN SOBRE LA DEUDA Y REPORTE ANALITICO DE LA DEUDA**

Al 31 de agosto de 2022, la Comisión de Vivienda de Estado de Sonora, no cuenta con deuda adicional que los compromisos que tiene con sus proveedores, prestadores de servicio y las obligaciones por pagar por las retenciones efectuadas a sus trabajadores.

**10. PROCESO DE MEJORA**

La Comisión de Vivienda del Estado de Sonora ha implementado acciones de racionalidad, austeridad y disciplina presupuestal, para disminuir al máximo, el costo del gasto operativo; además de hacer más con menos, orientando sus esfuerzos en la ejecución de obra y otorgamiento de subsidios para incrementar el apoyo a la Vivienda en beneficio de la población Sonorense.

**11. INFORMACIÓN POR SEGMENTOS**

**Nada que manifestar**

## **12. EVENTOS POSTERIORES AL CIERRE**

La información contenida en el presente informa mensual puede ser modificada a solicitud de las instancias fiscalizadoras de la Entidad.

## **PARTES RELACIONADAS**

No existen partes relacionadas que pudieran ejercer influencia significativa sobre la toma de decisiones financieras y operativas.

## **13. RESPONSABILIDAD SOBRE LA PRESENTACIÓN RAZONABLE DE LA INFORMACIÓN CONTABLE**

La Información Contable se encuentra firmada en cada página de la misma y se incluyó al final la siguiente leyenda: **“Bajo protesta de decir verdad declaramos que los Estados Financieros y sus notas, son razonablemente correctos y son responsabilidad del emisor”**.

**A t e n t a m e n t e.**

**Lic. Cesar Burruel Flores**  
**Director General de Administración y Finanzas**

## COMISION DE VIVIENDA DEL ESTADO DE SONORA

CPCA-II-01

## Estado Analítico de Ingresos

Del 01 de enero a 31 de diciembre de 2022

CUENTA PÚBLICA: 2022

| Rubros de Ingresos  | Ingreso              |                                    |                      |                      |                      | Diferencia           |
|---|----------------------|------------------------------------|----------------------|----------------------|----------------------|----------------------|
|   | Estimado             | Ampliaciones y Reducciones (+ ó -) | Modificado           | Devengado            | Recaudado            |                      |
|   | (1)                  | (2)                                | (3= 1 +2)            | (4)                  | (5)                  |                      |
| Impuestos   |                      |                                    | 0                    |                      |                      | 0                    |
| Cuotas y Aportaciones de Seguridad Social   | 0                    | 0                                  | 0                    | 0                    | 0                    | 0                    |
| Contribuciones de Mejoras   | 0                    |                                    | 0                    |                      |                      | 0                    |
| Derechos  | 0                    |                                    | 0                    |                      |                      | 0                    |
| Productos   | 0                    | 424                                | 424                  | 424                  | 424                  | 424                  |
| Aprovechamientos  | 0                    |                                    | 0                    |                      |                      | 0                    |
| Ingresos por Ventas de Bienes, Prestacion de Servicios y Otros Ingresos   |                      |                                    | 0                    |                      |                      | 0                    |
| Participaciones, Aportaciones, Convenios, Incentivos Derivados de la Colaboración Fiscal y Fondos Distintos de Aportaciones |                      | 695,224                            | 695,224              | 695,224              | 695,224              | 695,224              |
| Transferencias, Asignaciones, Subsidios y Subvenciones, y Pensiones y Jubilaciones  | 24,033,735           | 22,190,523                         | 46,224,258           | 45,071,548           | 44,726,629           | 20,692,894           |
| Ingresos Derivados de Financiamientos   |                      |                                    | 0                    |                      |                      | 0                    |
| <b>Total</b>  | <b>24,033,735.00</b> | <b>22,886,171.08</b>               | <b>46,919,906.08</b> | <b>45,767,196.20</b> | <b>45,422,276.99</b> | <b>21,388,541.99</b> |
|   |                      |                                    |                      |                      | Ingresos Excedentes  | 21,388,541.99        |



| Estado Analítico de Ingresos Por Fuente de Financiamiento   | Ingreso              |                                    |                      |                      |                            | Diferencia           |
|---|----------------------|------------------------------------|----------------------|----------------------|----------------------------|----------------------|
|   | Estimado             | Ampliaciones y Reducciones (+ ó -) | Modificado           | Devengado            | Recaudado                  |                      |
|   | (1)                  | (2)                                | (3= 1 +2)            | (4)                  | (5)                        |                      |
| <b>Ingresos del Poder Ejecutivo Federal o Estatal y de los Municipios</b>   | 0                    | 0                                  | 0                    | 0                    | 0                          | 0                    |
| Impuestos   | 0                    | 0                                  | 0                    | 0                    | 0                          | 0                    |
| Cuotas y Aportaciones de Seguridad Social   |                      |                                    |                      |                      |                            |                      |
| Contribuciones de Mejoras   |                      |                                    | 0                    |                      |                            | 0                    |
| Derechos  |                      |                                    | 0                    |                      |                            | 0                    |
| Productos <sup>1</sup>  |                      |                                    | 0                    |                      |                            | 0                    |
| Aprovechamientos <sup>2</sup>   |                      |                                    | 0                    |                      |                            | 0                    |
| Participaciones, Aportaciones, Convenios, Incentivos Derivados de la Colaboración Fiscal y Fondos Distintos de Aportaciones   |                      | 0                                  | 0                    | 0                    | 0                          | 0                    |
| Transferencias, Asignaciones, Subsidios y Subvenciones, y Pensiones y Jubilaciones  |                      |                                    | 0                    |                      |                            | 0                    |
| <b>Ingresos De los Entes Públicos de los Poderes Legislativo y Judicial, de los Órganos Autonomos y del Sector Paraestatal o Paramunicipal, asi como de las Empresas Productivas del Estado</b> | <b>24,033,735</b>    | <b>22,886,171</b>                  | <b>46,919,906</b>    | <b>45,767,196</b>    | <b>45,422,277</b>          | <b>21,388,542</b>    |
| Cuotas y Aportaciones de Seguridad Social   | 0                    |                                    | 0                    |                      |                            | 0                    |
| Productos <sup>1</sup>  | 0                    | 424.15                             | 424.15               | 424.15               | 424.15                     | 424.15               |
| Ingresos por ventas de Bienes, Prestación de Servicios y Otros Ingresos <sup>3</sup>  | 0                    | 695,224                            | 695,224              | 695,224              | 695,224                    | 695,224              |
| Transferencias, Asignaciones, Subsidios y Subvenciones, y Pensiones y Jubilaciones  | 24,033,735           | 22,190,522.93                      | 46,224,258           | 45,071,548.05        | 44,726,628.84              | 20,692,894           |
| <b>Ingresos derivados de Financiamiento</b>   | <b>0</b>             | <b>0</b>                           | <b>0</b>             | <b>0</b>             | <b>0</b>                   | <b>0</b>             |
| Ingresos Derivados de Financiamientos   | 0                    |                                    | 0                    |                      |                            | 0                    |
| <b>Total</b>  | <b>24,033,735.00</b> | <b>22,886,171.08</b>               | <b>46,919,906.08</b> | <b>45,767,196.20</b> | <b>45,422,276.99</b>       | <b>21,388,541.99</b> |
|   |                      |                                    |                      |                      | <b>Ingresos Excedentes</b> | <b>21,388,541.99</b> |

Lic. Gabriela Del Valle Colosio  
Subdirector de Administración y Finanzas.

Lic. Cesar Burruel Flores  
Director de Administración y Finanzas.



| Concepto<br>(c)   | Ingreso              |                                |                      |                      |                      | Diferencia (e)       |
|---|----------------------|--------------------------------|----------------------|----------------------|----------------------|----------------------|
|   | Estimado (d)         | Ampliaciones/<br>(Reducciones) | Modificado           | Devengado            | Recaudado            |                      |
| i4) Fondo de Compensación de Repecos-Intermedios  | -                    | -                              | -                    | -                    | -                    | -                    |
| i5) Otros Incentivos Económicos   | -                    | -                              | -                    | -                    | -                    | -                    |
| J. Transferencias y Asignaciones  | 24,033,735.00        | 22,190,522.93                  | 46,224,257.93        | 45,071,548.05        | 44,726,628.84        | 20,692,893.84        |
| K. Convenios  | -                    | -                              | -                    | -                    | -                    | -                    |
| k1) Otros Convenios y Subsidios   | -                    | -                              | -                    | -                    | -                    | -                    |
| L. Otros Ingresos de Libre Disposición (L=I1+I2)  | -                    | -                              | -                    | -                    | -                    | -                    |
| I1) Participaciones en Ingresos Locales   | -                    | -                              | -                    | -                    | -                    | -                    |
| I2) Otros Ingresos de Libre Disposición   | -                    | -                              | -                    | -                    | -                    | -                    |
| <b>I. Total de Ingresos de Libre Disposición<br/>(I=A+B+C+D+E+F+G+H+I+J+K+L)</b>  | <b>24,033,735.00</b> | <b>22,886,171.08</b>           | <b>46,919,906.08</b> | <b>45,767,196.20</b> | <b>45,422,276.99</b> | <b>21,388,541.99</b> |
| <b>Ingresos Excedentes de Ingresos de Libre Disposición</b>   |                      |                                |                      |                      |                      | <b>21,388,541.99</b> |
| <b>Transferencias Federales Etiquetadas</b>   |                      |                                |                      |                      |                      |                      |
| A. Aportaciones (A=a1+a2+a3+a4+a5+a6+a7+a8)   | -                    | -                              | -                    | -                    | -                    | -                    |
| a1) Fondo de Aportaciones para la Nómina Educativa y Gasto Operativo  | -                    | -                              | -                    | -                    | -                    | -                    |
| a2) Fondo de Aportaciones para los Servicios de Salud   | -                    | -                              | -                    | -                    | -                    | -                    |
| a3) Fondo de Aportaciones para la Infraestructura Social  | -                    | -                              | -                    | -                    | -                    | -                    |
| a4) Fondo de Aportaciones para el Fortalecimiento de los Municipios y de las Demarcaciones Territoriales del Distrito Federal | -                    | -                              | -                    | -                    | -                    | -                    |
| a5) Fondo de Aportaciones Múltiples   | -                    | -                              | -                    | -                    | -                    | -                    |
| a6) Fondo de Aportaciones para la Educación Tecnológica y de Adultos  | -                    | -                              | -                    | -                    | -                    | -                    |
| a7) Fondo de Aportaciones para la Seguridad Pública de los Estados y del Distrito Federal                                     | -                    | -                              | -                    | -                    | -                    | -                    |
| a8) Fondo de Aportaciones para el Fortalecimiento de las Entidades Federativas  | -                    | -                              | -                    | -                    | -                    | -                    |
| B. Convenios (B=b1+b2+b3+b4)  | -                    | -                              | -                    | -                    | -                    | -                    |
| b1) Convenios de Protección Social en Salud   | -                    | -                              | -                    | -                    | -                    | -                    |
| b2) Convenios de Descentralización  | -                    | -                              | -                    | -                    | -                    | -                    |
| b3) Convenios de Reasignación   | -                    | -                              | -                    | -                    | -                    | -                    |
| b4) Otros Convenios y Subsidios   | -                    | -                              | -                    | -                    | -                    | -                    |
| C. Fondos Distintos de Aportaciones (C=c1+c2)   | -                    | -                              | -                    | -                    | -                    | -                    |
| c1) Fondo para Entidades Federativas y Municipios Productores de Hidrocarburos  | -                    | -                              | -                    | -                    | -                    | -                    |

| Concepto<br>(c)   | Ingreso              |                                |                      |                      |                      | Diferencia (e)       |
|---|----------------------|--------------------------------|----------------------|----------------------|----------------------|----------------------|
|   | Estimado (d)         | Ampliaciones/<br>(Reducciones) | Modificado           | Devengado            | Recaudado            |                      |
| c2) Fondo Minero  | -                    | -                              | -                    | -                    | -                    | -                    |
| D. Transferencias, Asignaciones, Subsidios y Subvenciones, y Pensiones y Jubilaciones               | -                    | -                              | -                    | -                    | -                    | -                    |
| E. Otras Transferencias Federales Etiquetadas   | -                    | -                              | -                    | -                    | -                    | -                    |
| <b>II. Total de Transferencias Federales Etiquetadas (II = A + B + C + D + E)</b>                   | -                    | -                              | -                    | -                    | -                    | -                    |
| <b>III. Ingresos Derivados de Financiamientos (III = A)</b>   | -                    | -                              | -                    | -                    | -                    | -                    |
| A. Ingresos Derivados de Financiamientos  | -                    | -                              | -                    | -                    | -                    | -                    |
| <b>IV. Total de Ingresos (IV = I + II + III)</b>  | <b>24,033,735.00</b> | <b>22,886,171.08</b>           | <b>46,919,906.08</b> | <b>45,767,196.20</b> | <b>45,422,276.99</b> | <b>21,388,541.99</b> |
| <b>Datos Informativos</b>   |                      |                                |                      |                      |                      |                      |
| 1. Ingresos Derivados de Financiamientos con Fuente de Pago de Ingresos de Libre Disposición        | -                    | -                              | -                    | -                    | -                    | -                    |
| 2. Ingresos Derivados de Financiamientos con Fuente de Pago de Transferencias Federales Etiquetadas | -                    | -                              | -                    | -                    | -                    | -                    |
| <b>3. Ingresos Derivados de Financiamientos (3 = 1 + 2)</b>   | -                    | -                              | -                    | -                    | -                    | -                    |

\_\_\_\_\_  
 Lic. Gabriela Del Valle Colosio  
 Subdirector de Administración y Finanzas.

\_\_\_\_\_  
 Lic. Cesar Burruel Flores  
 Director de Administración y Finanzas.

**COMISION DE VIVIENDA DEL ESTADO DE SONORA**  
**Conciliacion entre los Ingresos Presupuestarios y Contables**  
**Al 31 de diciembre de 2022**

CPCA-II-03

**CUENTA PÚBLICA: 2022**

|  |  |                      |
|--|--|----------------------|
| <b>1. Total de Ingresos Presupuestarios</b>                                    |  | <b>45,767,196.20</b> |
|  |  |                      |
| <b>2. Mas Ingresos contables No Presupuestarios</b>                            |  | <b>0.00</b>          |
| Ingresos Financieros   |  |                      |
| Incremento por Variación de Inventarios  |  |                      |
| Disminución del Exceso de Estimaciones por Pérdida o Deterioro u Obsolescencia |  |                      |
| Disminución del Exceso de Provisiones  |  |                      |
| Otros Ingresos y Beneficios Varios   |  |                      |
| Otros Ingresos Contables No Presupuestarios                                    |  |                      |
|  |  |                      |
| <b>3. Menos Ingresos Presupuestarios No Contables</b>                          |  | <b>0.00</b>          |
| Aprovechamientos Patrimoniales   |  |                      |
| Ingresos Derivados de Financiamientos  |  |                      |
| Otros Ingresos Presupuestarios No Contables                                    |  |                      |
|  |  |                      |
| <b>4. Total de Ingresos Contables (4= 1 + 2 - 3)</b>                           |  | <b>45,767,196.20</b> |

1. Se deberán incluir los Ingresos Contables No Presupuestarios que no se regularizaron presupuestariamente durante el ejercicio
2. Los Ingresos Financieros y otros ingresos se regularizarán presupuestariamente de acuerdo a la legislación aplicable

---

Lic. Gabriela Del Valle Colosio  
Subdirector de Administración y Finanzas.

---

Lic. Cesar Burruel Flores  
Director de Administración y Finanzas.

**COMISION DE VIVIENDA DEL ESTADO DE SONORA**  
**Estado Analítico del Ejercicio Presupuesto de Egresos**  
**Clasificación por Objeto del Gasto (Capítulo y Concepto)**  
**Del 01 de enero a 31 de diciembre de 2022**

CPCA-II-04

**CUENTA PÚBLICA: 2022**

| Ejercicio del Presupuesto por<br>Capítulo del Gasto                       | Egresos               | Ampliaciones/<br>(Reducciones) | Egresos                        | Egresos                       | Egresos Pagado   | Subejercicio<br>( 6 = 3 - 4 ) |
|---|-----------------------|--------------------------------|--------------------------------|-------------------------------|------------------|-------------------------------|
|   | Aprobado Anual<br>(1) | (2)                            | Modificado<br>Anual<br>(3=1+2) | Devengado<br>Acumulado<br>(4) | Acumulado<br>(5) |                               |
| Servicios Personales  | 21,283,735            | 2,394,491                      | 23,678,226                     | 23,678,226                    | 23,284,541       | 0                             |
| Remuneraciones al Personal de Carácter Permanente                         | 13,593,800            | -1,387,123                     | 12,206,677                     | 12,206,677                    | 12,206,677       | 0                             |
| Remuneraciones al Personal de Carácter Transitorio                        |                       |                                | 0                              |                               |                  | 0                             |
| Remuneraciones Adicionales y Especiales                                   | 405,000               | 2,838,330                      | 3,243,330                      | 3,243,330                     | 2,849,645        | 0                             |
| Seguridad Social  | 7,284,935             | 580,827                        | 7,865,762                      | 7,865,762                     | 7,865,762        | 0                             |
| Otras Prestaciones Sociales y Económicas                                  |                       | 362,457                        | 362,457                        | 362,457                       | 362,457          | 0                             |
| Previsiones   |                       |                                | 0                              |                               |                  | 0                             |
| Pago de Estímulos a Servidores Públicos                                   |                       |                                | 0                              |                               |                  | 0                             |
| Materiales y Suministros  | 250,000               | 1,157,400                      | 1,407,400                      | 1,407,400                     | 1,407,400        | 0                             |
| Materiales de Administración, Emisión de Documentos y Artículos Oficiales | 99,500                | 266,745                        | 366,245                        | 366,245                       | 366,245          | 0                             |
| Alimentos y Utensilios  | 43,000                | 120,241                        | 163,241                        | 163,241                       | 163,241          | 0                             |
| Materias Primas y Materiales de Producción y Comercialización             | 0                     | 0                              | 0                              | 0                             | 0                | 0                             |
| Materiales y Artículos de Construcción y de Reparación                    |                       |                                | 0                              |                               |                  | 0                             |
| Productos Químicos, Farmacéuticos y de Laboratorio                        |                       |                                | 0                              |                               |                  | 0                             |
| Combustibles, Lubricantes y Aditivos                                      | 104,500               | 676,570                        | 781,070                        | 781,070                       | 781,070          | 0                             |
| Vestuario, Blancos, Prendas de Protección y Artículos Deportivos          |                       |                                | 0                              |                               |                  | 0                             |
| Materiales y Suministros Para Seguridad                                   |                       |                                | 0                              |                               |                  | 0                             |
| Herramientas, Refacciones y Accesorios Menores                            | 3,000                 | 93,844                         | 96,844                         | 96,844                        | 96,844           | 0                             |
| Servicios Generales   | 2,500,000             | 1,605,188                      | 4,105,188                      | 4,105,188                     | 4,105,188        | 0                             |
| Servicios Básicos   | 118,950               | 299,330                        | 418,280                        | 418,280                       | 418,280          | 0                             |
| Servicios de Arrendamiento  | 702,950               | -393,926                       | 309,024                        | 309,024                       | 309,024          | 0                             |
| Servicios Profesionales, Científicos, Técnicos y Otros Servicios          | 20,000                | 131,442                        | 151,442                        | 151,442                       | 151,442          | 0                             |
| Servicios Financieros, Bancarios y Comerciales                            | 285,500               | 296,638                        | 582,138                        | 582,138                       | 582,138          | 0                             |
| Servicios de Instalación, Reparación, Mantenimiento y Conservación        | 425,000               | 720,839                        | 1,145,839                      | 1,145,839                     | 1,145,839        | 0                             |
| Servicios de Comunicación Social y Publicidad.                            | 0                     | 0                              | 0                              | 0                             | 0                | 0                             |
| Servicios de Traslado y Viáticos  | 597,600               | 438,396                        | 1,035,996                      | 1,035,996                     | 1,035,996        | 0                             |
| Servicios Oficiales   | 50,000                | 91,587                         | 141,587                        | 141,587                       | 141,587          | 0                             |
| Otros Servicios Generales   | 300,000               | 20,882                         | 320,882                        | 320,882                       | 320,882          | 0                             |
| Transferencias, Asignaciones, Subsidios y Otras Ayudas                    | 0                     | 6,597,163                      | 6,597,163                      | 6,597,163                     | 6,597,163        | 0                             |
| Transferencias Internas y Asignaciones al Sector Público                  |                       | 6,597,163                      | 6,597,163                      | 6,597,163                     | 6,597,163        | 0                             |
| Transferencias al Resto del Sector Público                                |                       |                                | 0                              |                               |                  | 0                             |
| Subsidios y Subvenciones  |                       |                                | 0                              |                               |                  | 0                             |
| Ayudas Sociales   |                       |                                | 0                              |                               |                  | 0                             |
| Pensiones y Jubilaciones  |                       |                                | 0                              |                               |                  | 0                             |
| Transferencias a Fideicomisos, Mandatos y Otros Análogos                  |                       |                                | 0                              |                               |                  | 0                             |
| Transferencias a la Seguridad Social                                      |                       |                                | 0                              |                               |                  | 0                             |
| Donativos   |                       |                                | 0                              |                               |                  | 0                             |
| Transferencias al Exterior  |                       |                                | 0                              |                               |                  | 0                             |
| Bienes Muebles, Inmuebles e Intangibles                                   | 0                     | 6,731                          | 6,731                          | 6,731                         | 6,731            | 0                             |
| Mobiliario y Equipo de Administración                                     | 0                     | 6,731                          | 6,731                          | 6,731                         | 6,731            | 0                             |
| Mobiliario y Equipo Educativo y Recreativo                                |                       |                                | 0                              |                               |                  | 0                             |
| Equipo e Instrumental Médico y de Laboratorio                             |                       |                                | 0                              |                               |                  | 0                             |
| Vehículos y Equipo de Transporte  |                       |                                | 0                              |                               |                  | 0                             |
| Equipo de Defensa y Seguridad   |                       |                                | 0                              |                               |                  | 0                             |
| Maquinaria, Otros Equipos y Herramientas                                  |                       |                                | 0                              |                               |                  | 0                             |
| Activos Biológicos  |                       |                                | 0                              |                               |                  | 0                             |
| Bienes Inmuebles  |                       |                                | 0                              |                               |                  | 0                             |
| Activos Intangibles   |                       |                                | 0                              |                               |                  | 0                             |
| Inversión Pública   | 0                     | 11,153,982                     | 11,153,982                     | 2,944,011                     | 2,944,012        | 8,209,971                     |
| Obra Pública en Bienes de Dominio Público                                 | 0                     | 11,153,982                     | 11,153,982                     | 2,944,011                     | 2,944,012        | 8,209,971                     |
| Obra Pública en Bienes Propios  |                       |                                | 0                              |                               |                  | 0                             |
| Proyectos Productivos y Acciones de Fomento                               |                       |                                | 0                              |                               |                  | 0                             |
| Inversiones Financieras y Otras Provisiones                               | 0                     | 0                              | 0                              | 0                             | 0                | 0                             |
| Inversiones Para el Fomento de Actividades Productivas.                   |                       |                                | 0                              |                               |                  | 0                             |
| Acciones y Participaciones de Capital                                     |                       |                                | 0                              |                               |                  | 0                             |

| Ejercicio del Presupuesto por<br>Capítulo del Gasto           | Egresos<br>Aprobado Anual<br>(1) | Ampliaciones/<br>(Reducciones)<br>(2) | Egresos<br>Modificado<br>Anual<br>(3=1+2) | Egresos<br>Devengado<br>Acumulado<br>(4) | Egresos Pagado<br>Acumulado<br>(5) | Subejercicio<br>(6 = 3 - 4) |
|---|----------------------------------|---------------------------------------|---|--|------------------------------------|-----------------------------|
| Compra de Títulos y Valores                                   |                                  |                                       | 0   |  |                                    | 0                           |
| Concesión de Préstamos  |                                  |                                       | 0   |  |                                    | 0                           |
| Inversiones en Fideicomisos, Mandatos y Otros Análogos        |                                  |                                       | 0   |  |                                    | 0                           |
| Otras Inversiones Financieras                                 |                                  |                                       | 0   |  |                                    | 0                           |
| Provisiones para Contingencias y Otras Erogaciones Especiales |                                  |                                       | 0   |  |                                    | 0                           |
| Participaciones y Aportaciones                                | 0                                | 0                                     | 0   | 0  | 0                                  | 0                           |
| Participaciones   |                                  |                                       | 0   |  |                                    | 0                           |
| Aportaciones  |                                  |                                       | 0   |  |                                    | 0                           |
| Convenios   |                                  |                                       | 0   |  |                                    | 0                           |
| Deuda Pública   | 0                                | 0                                     | 0   | 0  | 0                                  | 0                           |
| Amortización de la Deuda Pública                              |                                  |                                       | 0   |  |                                    | 0                           |
| Intereses de la Deuda Pública                                 |                                  |                                       | 0   |  |                                    | 0                           |
| Comisiones de la Deuda Pública                                |                                  |                                       | 0   |  |                                    | 0                           |
| Gastos de la Deuda Pública                                    |                                  |                                       | 0   |  |                                    | 0                           |
| Costo por Coberturas  |                                  |                                       | 0   |  |                                    | 0                           |
| Apoyos Financieros  |                                  |                                       | 0   |  |                                    | 0                           |
| Adeudos de Ejercicios Fiscales Anteriores (Adefas)            |                                  |                                       | 0   |  |                                    | 0                           |
| <b>Total del Gasto</b>  | <b>24,033,735</b>                | <b>22,914,955</b>                     | <b>46,948,690</b>                         | <b>38,738,719</b>                        | <b>38,345,035</b>                  | <b>8,209,972</b>            |

\_\_\_\_\_  
Lic. Gabriela Del Valle Colosio  
Subdirector de Administración y Finanzas.

\_\_\_\_\_  
Lic. Cesar Burruel Flores  
Director de Administración y Finanzas.





| Concepto (c)   | Egresos      |                                |                      |                     |                     | Subejercicio (e)    |
|--|--------------|--------------------------------|----------------------|---------------------|---------------------|---------------------|
|  | Aprobado (d) | Ampliaciones/<br>(Reducciones) | Modificado           | Devengado           | Pagado              |                     |
| h2) Aportaciones   |              |                                | -                    |                     |                     | -                   |
| h3) Convenios  |              |                                | -                    |                     |                     | -                   |
| I. Deuda Pública (I=I1+I2+I3+I4+I5+I6+I7)  | -            | -                              | -                    | -                   | -                   | -                   |
| i1) Amortización de la Deuda Pública   |              |                                | -                    |                     |                     | -                   |
| i2) Intereses de la Deuda Pública  |              |                                | -                    |                     |                     | -                   |
| i3) Comisiones de la Deuda Pública   |              |                                | -                    |                     |                     | -                   |
| i4) Gastos de la Deuda Pública   |              |                                | -                    |                     |                     | -                   |
| i5) Costo por Coberturas   |              |                                | -                    |                     |                     | -                   |
| i6) Apoyos Financieros   |              |                                | -                    |                     |                     | -                   |
| i7) Adeudos de Ejercicios Fiscales Anteriores (ADEFAS)                                   |              |                                | -                    |                     |                     | -                   |
| <b>II. Gasto Etiquetado (II=A+B+C+D+E+F+G+H+I)</b>                                       | <b>-</b>     | <b>11,153,982.35</b>           | <b>11,153,982.35</b> | <b>2,944,010.79</b> | <b>2,944,012.00</b> | <b>8,209,971.56</b> |
| A. Servicios Personales (A=a1+a2+a3+a4+a5+a6+a7)   | -            | -                              | -                    | -                   | -                   | -                   |
| a1) Remuneraciones al Personal de Carácter Permanente                                    |              |                                | -                    |                     |                     | -                   |
| a2) Remuneraciones al Personal de Carácter Transitorio                                   |              |                                | -                    |                     |                     | -                   |
| a3) Remuneraciones Adicionales y Especiales  |              |                                | -                    |                     |                     | -                   |
| a4) Seguridad Social   |              |                                | -                    |                     |                     | -                   |
| a5) Otras Prestaciones Sociales y Económicas   |              |                                | -                    |                     |                     | -                   |
| a6) Previsiones  |              |                                | -                    |                     |                     | -                   |
| a7) Pago de Estímulos a Servidores Públicos  |              |                                | -                    |                     |                     | -                   |
| B. Materiales y Suministros (B=b1+b2+b3+b4+b5+b6+b7+b8+b9)                               | -            | -                              | -                    | -                   | -                   | -                   |
| b1) Materiales de Administración, Emisión de Documentos y Artículos Oficiales            |              |                                | -                    |                     |                     | -                   |
| b2) Alimentos y Utensilios   |              |                                | -                    |                     |                     | -                   |
| b3) Materias Primas y Materiales de Producción y Comercialización                        |              |                                | -                    |                     |                     | -                   |
| b4) Materiales y Artículos de Construcción y de Reparación                               |              |                                | -                    |                     |                     | -                   |
| b5) Productos Químicos, Farmacéuticos y de Laboratorio                                   |              |                                | -                    |                     |                     | -                   |
| b6) Combustibles, Lubricantes y Aditivos   |              |                                | -                    |                     |                     | -                   |
| b7) Vestuario, Blancos, Prendas de Protección y Artículos Deportivos                     |              |                                | -                    |                     |                     | -                   |
| b8) Materiales y Suministros Para Seguridad  |              |                                | -                    |                     |                     | -                   |
| b9) Herramientas, Refacciones y Accesorios Menores                                       |              |                                | -                    |                     |                     | -                   |
| C. Servicios Generales (C=c1+c2+c3+c4+c5+c6+c7+c8+c9)                                    | -            | -                              | -                    | -                   | -                   | -                   |
| c1) Servicios Básicos  |              |                                | -                    |                     |                     | -                   |
| c2) Servicios de Arrendamiento   |              |                                | -                    |                     |                     | -                   |
| c3) Servicios Profesionales, Científicos, Técnicos y Otros Servicios                     |              |                                | -                    |                     |                     | -                   |
| c4) Servicios Financieros, Bancarios y Comerciales                                       |              |                                | -                    |                     |                     | -                   |
| c5) Servicios de Instalación, Reparación, Mantenimiento y Conservación                   |              |                                | -                    |                     |                     | -                   |
| c6) Servicios de Comunicación Social y Publicidad  |              |                                | -                    |                     |                     | -                   |
| c7) Servicios de Traslado y Viáticos   |              |                                | -                    |                     |                     | -                   |
| c8) Servicios Oficiales  |              |                                | -                    |                     |                     | -                   |
| c9) Otros Servicios Generales  |              |                                | -                    |                     |                     | -                   |
| D. Transferencias, Asignaciones, Subsidios y Otras Ayudas (D=d1+d2+d3+d4+d5+d6+d7+d8+d9) | -            | -                              | -                    | -                   | -                   | -                   |
| d1) Transferencias Internas y Asignaciones al Sector Público                             |              |                                | -                    |                     |                     | -                   |
| d2) Transferencias al Resto del Sector Público   |              |                                | -                    |                     |                     | -                   |
| d3) Subsidios y Subvenciones   |              |                                | -                    |                     |                     | -                   |
| d4) Ayudas Sociales  |              |                                | -                    |                     |                     | -                   |
| d5) Pensiones y Jubilaciones   |              |                                | -                    |                     |                     | -                   |
| d6) Transferencias a Fideicomisos, Mandatos y Otros Análogos                             |              |                                | -                    |                     |                     | -                   |
| d7) Transferencias a la Seguridad Social   |              |                                | -                    |                     |                     | -                   |
| d8) Donativos  |              |                                | -                    |                     |                     | -                   |
| d9) Transferencias al Exterior   |              |                                | -                    |                     |                     | -                   |
| E. Bienes Muebles, Inmuebles e Intangibles (E=e1+e2+e3+e4+e5+e6+e7+e8+e9)                | -            | -                              | -                    | -                   | -                   | -                   |
| e1) Mobiliario y Equipo de Administración  |              |                                | -                    |                     |                     | -                   |
| e2) Mobiliario y Equipo Educativo y Recreativo   |              |                                | -                    |                     |                     | -                   |
| e3) Equipo e Instrumental Médico y de Laboratorio  |              |                                | -                    |                     |                     | -                   |
| e4) Vehículos y Equipo de Transporte   |              |                                | -                    |                     |                     | -                   |
| e5) Equipo de Defensa y Seguridad  |              |                                | -                    |                     |                     | -                   |
| e6) Maquinaria, Otros Equipos y Herramientas   |              |                                | -                    |                     |                     | -                   |
| e7) Activos Biológicos   |              |                                | -                    |                     |                     | -                   |
| e8) Bienes Inmuebles   |              |                                | -                    |                     |                     | -                   |
| e9) Activos Intangibles  |              |                                | -                    |                     |                     | -                   |
| F. Inversión Pública (F=f1+f2+f3)  | -            | 11,153,982.35                  | 11,153,982.35        | 2,944,010.79        | 2,944,012.00        | 8,209,971.56        |
| f1) Obra Pública en Bienes de Dominio Público  |              | 11,153,982.35                  | 11,153,982.35        | 2,944,010.79        | 2,944,012.00        | 8,209,971.56        |
| f2) Obra Pública en Bienes Propios   |              |                                | -                    |                     |                     | -                   |
| f3) Proyectos Productivos y Acciones de Fomento  |              |                                | -                    |                     |                     | -                   |
| G. Inversiones Financieras y Otras Provisiones (G=g1+g2+g3+g4+g5+g6+g7)                  | -            | -                              | -                    | -                   | -                   | -                   |
| g1) Inversiones Para el Fomento de Actividades Productivas                               |              |                                | -                    |                     |                     | -                   |
| g2) Acciones y Participaciones de Capital  |              |                                | -                    |                     |                     | -                   |
| g3) Compra de Títulos y Valores  |              |                                | -                    |                     |                     | -                   |
| g4) Concesión de Préstamos   |              |                                | -                    |                     |                     | -                   |
| g5) Inversiones en Fideicomisos, Mandatos y Otros Análogos                               |              |                                | -                    |                     |                     | -                   |
| Fideicomiso de Desastres Naturales (Informativo)   |              |                                | -                    |                     |                     | -                   |

| Concepto (c)  | Egresos       |                                |               |               |               | Subejercicio (e) |
|---|---------------|--------------------------------|---------------|---------------|---------------|------------------|
|   | Aprobado (d)  | Ampliaciones/<br>(Reducciones) | Modificado    | Devengado     | Pagado        |                  |
| g6) Otras Inversiones Financieras                                 |               |                                | -             |               |               | -                |
| g7) Provisiones para Contingencias y Otras Erogaciones Especiales |               |                                | -             |               |               | -                |
| H. Participaciones y Aportaciones (H=h1+h2+h3)                    | -             | -                              | -             | -             | -             | -                |
| h1) Participaciones   |               |                                | -             |               |               | -                |
| h2) Aportaciones  |               |                                | -             |               |               | -                |
| h3) Convenios   |               |                                | -             |               |               | -                |
| I. Deuda Pública (I=i1+i2+i3+i4+i5+i6+i7)                         | -             | -                              | -             | -             | -             | -                |
| 1) Amortización de la Deuda Pública                               |               |                                | -             |               |               | -                |
| 2) Intereses de la Deuda Pública                                  |               |                                | -             |               |               | -                |
| 3) Comisiones de la Deuda Pública                                 |               |                                | -             |               |               | -                |
| 4) Gastos de la Deuda Pública                                     |               |                                | -             |               |               | -                |
| 5) Costo por Coberturas   |               |                                | -             |               |               | -                |
| 6) Apoyos Financieros   |               |                                | -             |               |               | -                |
| 7) Adeudos de Ejercicios Fiscales Anteriores (ADEFAS)             |               |                                | -             |               |               | -                |
| III. Total de Egresos (III = I + II)                              | 24,033,735.00 | 22,914,955.35                  | 46,948,690.35 | 38,738,718.79 | 38,345,035.00 | 8,209,971.56     |

\_\_\_\_\_  
Lic. Gabriela Del Valle Colosio  
Subdirector de Administración y Finanzas.

\_\_\_\_\_  
Lic. Cesar Burruel Flores  
Director de Administración y Finanzas.

**COMISION DE VIVIENDA DEL ESTADO DE SONORA**  
**Estado Analítico del Ejercicio Presupuesto de Egresos**  
**Clasificación Económica (por Tipo de Gasto)**  
**Del 01 de enero a 31 de diciembre de 2022**

**CPCA-II-06**

**CUENTA PÚBLICA: 2022**

| Concepto   | Egresos<br>Aprobado Anual<br>(1) | Ampliaciones/<br>(Reducciones)<br>(2) | Egresos<br>Modificado<br>Anual<br>(3=1+2) | Egresos<br>Devengado<br>Acumulado<br>(4) | Egresos Pagado<br>Acumulado<br>(5) | Subejercicio<br>( 6 = 3 - 4 ) |
|--|----------------------------------|---------------------------------------|---|--|------------------------------------|-------------------------------|
| Gasto Corriente                                    | 24,033,735                       | 11,754,240                            | 35,787,975                                | 35,787,975                               | 35,394,290                         | 0                             |
| Gasto de Capital                                   | 0                                | 11,160,715                            | 11,160,715                                | 2,950,743                                | 2,950,743                          | 8,209,972                     |
| Amortización del la Deuda y Disminución de Pasivos |                                  |                                       | 0   |  |                                    | 0                             |
| Pensiones y Jubilaciones                           |                                  |                                       | 0   |  |                                    | 0                             |
| Participaciones                                    |                                  |                                       | 0   |  |                                    | 0                             |
| <b>Total del Gasto</b>                             | <b>24,033,735</b>                | <b>22,914,955</b>                     | <b>46,948,690</b>                         | <b>38,738,718</b>                        | <b>38,345,034</b>                  | <b>8,209,972</b>              |

\_\_\_\_\_  
 Lic. Gabriela Del Valle Colosio  
 Subdirector de Administración y Finanzas.

\_\_\_\_\_  
 Lic. Cesar Burruel Flores  
 Director de Administración y Finanzas.

**COMISION DE VIVIENDA DEL ESTADO DE SONORA**  
**Estado Analítico del Ejercicio Presupuesto de Egresos**  
**Clasificación Administrativa (Por Unidad Administrativa)**  
**Del 01 de enero a 31 de diciembre de 2022**

CPCA-II-07

**CUENTA PÚBLICA: 2022**

| Clasificación Administrativa (Por Unidad Administrativa) | Egresos Aprobado Anual<br>(1) | Ampliaciones/<br>(Reducciones)<br>(2) | Egresos Modificado Anual<br>(3=1+2) | Egresos Devengado Acumulado<br>(4) | Egresos Pagado Acumulado<br>(5) | Subejercicio<br>(6 = 3 - 4) |
|--|-------------------------------|---------------------------------------|-------------------------------------|------------------------------------|---------------------------------|-----------------------------|
| Unidad General   | 6,763,385                     | 3,952,767                             | 10,716,152                          | 10,716,152                         | 10,583,503                      | 0                           |
| Unidad Técnica   | 5,827,450                     | 17,756,477                            | 23,583,927                          | 15,373,955                         | 10,298,743                      | 8,209,972                   |
| Unidad de Administración y Finanzas                      | 5,202,200                     | 640,677                               | 5,842,877                           | 5,842,877                          | 5,751,714                       | 0                           |
| Unidad de Promoción                                      | 6,240,700                     | 565,034                               | 6,805,734                           | 6,805,734                          | 6,711,074                       | 0                           |
| <b>Total del Gasto</b>                                   | <b>24,033,735</b>             | <b>22,914,955</b>                     | <b>46,948,690</b>                   | <b>38,738,718</b>                  | <b>33,345,034</b>               | <b>8,209,972</b>            |

\_\_\_\_\_  
 Lic. Gabriela Del Valle Colosio  
 Subdirector de Administración y Finanzas.

\_\_\_\_\_  
 Lic. Cesar Burruel Flores  
 Director de Administración y Finanzas.

**COMISION DE VIVIENDA DEL ESTADO DE SONORA**

**CPCA-II-08**

Estado Analítico del Ejercicio del Presupuesto de Egresos Detallado - LDF

Clasificación Administrativa

Del 01 de enero a 31 de diciembre de 2022

(PESOS)

**CUENTA PÚBLICA: 2022**

| Concepto (c)                                | Egresos      |                                |            |            |            | Subejercicio (e) |
|---|--------------|--------------------------------|------------|------------|------------|------------------|
|   | Aprobado (d) | Ampliaciones/<br>(Reducciones) | Modificado | Devengado  | Pagado     |                  |
| <b>I. Gasto No Etiquetado</b>               |              |                                |            |            |            |                  |
| <b>(I=A+B+C+D+E+F+G+H)</b>                  | 24,033,735   | 22,914,955                     | 46,948,690 | 38,738,718 | 33,345,034 | 8,209,972        |
| Unidad General                              | 6,763,385    | 3,952,767                      | 10,716,152 | 10,716,152 | 10,583,503 | -                |
| Unidad Técnica                              | 5,827,450    | 17,756,477                     | 23,583,927 | 15,373,955 | 10,298,743 | 8,209,972        |
| Unidad de Administración y Finanzas         | 5,202,200    | 640,677                        | 5,842,877  | 5,842,877  | 5,751,714  | -                |
| Unidad de Promoción                         | 6,240,700    | 565,034                        | 6,805,734  | 6,805,734  | 6,711,074  | -                |
| <b>II. Gasto Etiquetado</b>                 |              |                                |            |            |            |                  |
| <b>(II=A+B+C+D+E+F+G+H)</b>                 | -            | -                              | -          | -          | -          | -                |
| <b>III. Total de Egresos (III = I + II)</b> | 24,033,735   | 22,914,955                     | 46,948,690 | 38,738,718 | 33,345,034 | 8,209,972        |

\_\_\_\_\_  
Lic. Gabriela Del Valle Colosio  
Subdirector de Administración y Finanzas.

\_\_\_\_\_  
Lic. Cesar Burruel Flores  
Director de Administración y Finanzas.

**COMISION DE VIVIENDA DEL ESTADO DE SONORA**  
**Estado Analítico del Ejercicio Presupuesto de Egresos**  
**Clasificación Administrativa (Por Poderes)**  
**Del 01 de enero a 31 de diciembre de 2022**

**CPCA-II-09**

**CUENTA PÚBLICA: 2022**

| Clasificación Administrativa (Por Poderes) | Egresos Aprobado Anual<br>(1) | Ampliaciones/<br>(Reducciones)<br>(2) | Egresos Modificado Anual<br>(3=1+2) | Egresos Devengado Acumulado<br>(4) | Egresos Pagado Acumulado<br>(5) | Subejercicio<br>(6 = 3 - 4) |
|--|-------------------------------|---------------------------------------|-------------------------------------|------------------------------------|---------------------------------|-----------------------------|
| Poder Ejecutivo                            | 24,033,735                    | 22,914,955                            | 46,948,690                          | 38,738,719                         | 38,345,034                      | 8,209,972                   |
| Poder Legislativo                          |                               |                                       | 0                                   |                                    |                                 | 0                           |
| Poder Judicial                             |                               |                                       | 0                                   |                                    |                                 | 0                           |
| Órganos Autónomos                          |                               |                                       | 0                                   |                                    |                                 | 0                           |
| <b>Total del Gasto</b>                     | <b>24,033,735</b>             | <b>22,914,955</b>                     | <b>46,948,690</b>                   | <b>38,738,719</b>                  | <b>38,345,034</b>               | <b>8,209,972</b>            |

---

Lic. Gabriela Del Valle Colosio  
Subdirector de Administración y Finanzas.

---

Lic. Cesar Burruel Flores  
Director de Administración y Finanzas.

**COMISION DE VIVIENDA DEL ESTADO DE SONORA**  
**Estado Analítico del Ejercicio Presupuesto de Egresos**  
**Clasificación Administrativa (Por Tipo de Organismos o Entidad Paraestatal)**  
**Del 01 de enero a 31 de diciembre de 2022**

**CPCA-II-10**

**CUENTA PÚBLICA: 2022**

| Concepto  | Egresos Aprobado Anual<br>(1) | Ampliaciones/<br>(Reducciones)<br>(2) | Egresos Modificado Anual<br>(3=1+2) | Egresos Devengado Acumulado<br>(4) | Egresos Pagado Acumulado<br>(5) | Subejercicio<br>(6 = 3 - 4) |
|---|-------------------------------|---------------------------------------|-------------------------------------|------------------------------------|---------------------------------|-----------------------------|
| Entidades Paraestatales y Fideicomisos No Empresariales y No Financieros                              | 24,033,735                    | 22,914,955                            | 46,948,690                          | 38,738,719                         | 38,345,034                      | 8,209,972                   |
| Instituciones Públicas de la Seguridad Social   |                               |                                       | 0                                   |                                    |                                 | 0                           |
| Entidades Paraestatales Empresariales No Financieras con Participación Estatal Mayoritaria            |                               |                                       | 0                                   |                                    |                                 | 0                           |
| Fideicomisos Empresariales No Financieros con Participación Estatal Mayoritaria                       |                               |                                       | 0                                   |                                    |                                 | 0                           |
| Entidades Paraestatales Empresariales Financieras Monetarias con Participación Estatal Mayoritaria    |                               |                                       | 0                                   |                                    |                                 | 0                           |
| Entidades Paraestatales Empresariales Financieras No Monetarias con Participación Estatal Mayoritaria |                               |                                       | 0                                   |                                    |                                 | 0                           |
| Fideicomisos Financieros Públicos con Participación Estatal Mayoritaria                               |                               |                                       | 0                                   |                                    |                                 | 0                           |
| <b>Total del Gasto</b>  | <b>24,033,735</b>             | <b>22,914,955</b>                     | <b>46,948,690</b>                   | <b>38,738,719</b>                  | <b>38,345,034</b>               | <b>8,209,972</b>            |

\_\_\_\_\_  
 Lic. Gabriela Del Valle Colosio  
 Subdirector de Administración y Finanzas.

\_\_\_\_\_  
 Lic. Cesar Burruel Flores  
 Director de Administración y Finanzas.

**COMISION DE VIVIENDA DEL ESTADO DE SONORA**  
**Estado Analítico del Ejercicio Presupuesto de Egresos**  
**Clasificación Funcional (Finalidad y Función)**  
**Del 01 de enero a 31 de diciembre de 2022**

**CPCA-II-11**

**CUENTA PÚBLICA: 2022**

| Concepto  | Egresos Aprobado Anual<br>(1) | Ampliaciones/<br>(Reducciones)<br>(2) | Egresos Modificado Anual<br>(3=1+2) | Egresos Devengado Acumulado<br>(4) | Egresos Pagado Acumulado<br>(5) | Subejercicio<br>(6 = 3 - 4) |
|---|-------------------------------|---------------------------------------|-------------------------------------|------------------------------------|---------------------------------|-----------------------------|
| <b>Gobierno</b>   | 0                             | 0                                     | 0                                   | 0                                  | 0                               | 0                           |
| Legislación   |                               |                                       | 0                                   |                                    |                                 | 0                           |
| Justicia  |                               |                                       | 0                                   |                                    |                                 | 0                           |
| Coordinación de la Política de Gobierno   |                               |                                       | 0                                   |                                    |                                 | 0                           |
| Relaciones Exteriores   |                               |                                       | 0                                   |                                    |                                 | 0                           |
| Asuntos Financieros y Hacendarios   |                               |                                       | 0                                   |                                    |                                 | 0                           |
| Seguridad Nacional  |                               |                                       | 0                                   |                                    |                                 | 0                           |
| Asuntos de Orden Público y Seguridad Interior   |                               |                                       | 0                                   |                                    |                                 | 0                           |
| Otros Servicios Generales   |                               |                                       | 0                                   |                                    |                                 | 0                           |
| <b>Desarrollo Social</b>  | 24,033,735                    | 22,914,955                            | 46,948,690                          | 38,738,719                         | 38,345,034                      | 8,209,972                   |
| Protección Ambiental  |                               |                                       | 0                                   |                                    |                                 | 0                           |
| Viviendas y Servicios a la Comunidad  | 24,033,735.00                 | 22,914,955.35                         | 46,948,690                          | 38,738,719                         | 38,345,034                      | 8,209,972                   |
| Salud   |                               |                                       | 0                                   |                                    |                                 | 0                           |
| Recreación, Cultura y Otras Manifestaciones Sociales  |                               |                                       | 0                                   |                                    |                                 | 0                           |
| Educación   |                               |                                       | 0                                   |                                    |                                 | 0                           |
| Protección Social   |                               |                                       | 0                                   |                                    |                                 | 0                           |
| Otros Asuntos Sociales  |                               |                                       | 0                                   |                                    |                                 | 0                           |
| <b>Desarrollo Económico</b>   | 0                             | 0                                     | 0                                   | 0                                  | 0                               | 0                           |
| Asuntos Económicos, Comerciales y Laborales en General  |                               |                                       | 0                                   |                                    |                                 | 0                           |
| Agropecuaria, Silvicultura, Pesca y Caza  |                               |                                       | 0                                   |                                    |                                 | 0                           |
| Combustibles y Energía  |                               |                                       | 0                                   |                                    |                                 | 0                           |
| Minería, Manufacturas y Construcción  |                               |                                       | 0                                   |                                    |                                 | 0                           |
| Transporte  |                               |                                       | 0                                   |                                    |                                 | 0                           |
| Comunicaciones  |                               |                                       | 0                                   |                                    |                                 | 0                           |
| Turismo   |                               |                                       | 0                                   |                                    |                                 | 0                           |
| Ciencia, Tencología e Innovación  |                               |                                       | 0                                   |                                    |                                 | 0                           |
| Otras Industrias y Otros Asuntos Económicos   |                               |                                       | 0                                   |                                    |                                 | 0                           |
| <b>Otras No Clasificadas en funciones anteriores</b>  | 0                             | 0                                     | 0                                   | 0                                  | 0                               | 0                           |
| Transacciones de la Deuda Pública / Costo financiero de la Deuda                              | 0                             | 0                                     | 0                                   | 0                                  | 0                               | 0                           |
| Transferencias, Participaciones y Aportaciones entre Diferentes Niveles y Órdenes de gobierno |                               |                                       | 0                                   |                                    |                                 | 0                           |
| Saneamiento del Sistema Financiero  |                               |                                       | 0                                   |                                    |                                 | 0                           |
| Adeudos de ejercicios Fiscales Anteriores   |                               |                                       | 0                                   |                                    |                                 | 0                           |
| <b>Total del Gasto</b>  | 24,033,735                    | 22,914,955                            | 46,948,690                          | 38,738,719                         | 38,345,034                      | 8,209,972                   |

Lic. Gabriela Del Valle Colosio  
Subdirector de Administración y Finanzas.

Lic. Cesar Burruel Flores  
Director de Administración y Finanzas.



**COMISION DE VIVIENDA DEL ESTADO DE SONORA**

Estado Analítico del Ejercicio del Presupuesto de Egresos Detallado - LDF

Clasificación Funcional (Finalidad y Función)

Del 01 de enero a 31 de diciembre de 2022

(PESOS)

**CPCA-II-12**

**CUENTA PÚBLICA: 2022**

| Concepto (c)  | Egresos       |                                |               |               |               | Subejercicio (e) |
|---|---------------|--------------------------------|---------------|---------------|---------------|------------------|
|   | Aprobado (d)  | Ampliaciones/<br>(Reducciones) | Modificado    | Devengado     | Pagado        |                  |
| <b>I. Gasto No Etiquetado (I=A+B+C+D)</b>                     | 24,033,735.00 | 22,914,955.35                  | 46,948,690.35 | 38,738,718.79 | 38,345,033.56 | 8,209,971.56     |
| <b>A. Gobierno (A=a1+a2+a3+a4+a5+a6+a7+a8)</b>                | -             | -                              | -             | -             | -             | -                |
| a1) Legislación   |               |                                | -             |               |               | -                |
| a2) Justicia  |               |                                | -             |               |               | -                |
| a3) Coordinación de la Política de Gobierno                   |               |                                | -             |               |               | -                |
| a4) Relaciones Exteriores                                     |               |                                | -             |               |               | -                |
| a5) Asuntos Financieros y Hacendarios                         |               |                                | -             |               |               | -                |
| a6) Seguridad Nacional  |               |                                | -             |               |               | -                |
| a7) Asuntos de Orden Público y de Seguridad Interior          |               |                                | -             |               |               | -                |
| a8) Otros Servicios Generales                                 |               |                                | -             |               |               | -                |
| <b>B. Desarrollo Social (B=b1+b2+b3+b4+b5+b6+b7)</b>          | 24,033,735.00 | 22,914,955.35                  | 46,919,902.00 | 38,738,718.79 | 38,345,033.56 | 8,209,971.56     |
| b1) Protección Ambiental                                      |               |                                | -             |               |               | -                |
| b2) Vivienda y Servicios a la Comunidad                       | 24,033,735.00 | 22,914,955.35                  | 46,948,690.35 | 38,738,718.79 | 38,345,033.56 | 8,209,971.56     |
| b3) Salud   |               |                                | -             |               |               | -                |
| b4) Recreación, Cultura y Otras Manifestaciones Sociales      |               |                                | -             |               |               | -                |
| b5) Educación   |               |                                | -             |               |               | -                |
| b6) Protección Social   |               |                                | -             |               |               | -                |
| b7) Otros Asuntos Sociales                                    |               |                                | -             |               |               | -                |
| <b>C. Desarrollo Económico (C=c1+c2+c3+c4+c5+c6+c7+c8+c9)</b> | -             | -                              | -             | -             | -             | -                |
| c1) Asuntos Económicos, Comerciales y Laborales en General    |               |                                | -             |               |               | -                |
| c2) Agropecuaria, Silvicultura, Pesca y Caza                  |               |                                | -             |               |               | -                |
| c3) Combustibles y Energía                                    |               |                                | -             |               |               | -                |
| c4) Minería, Manufacturas y Construcción                      |               |                                | -             |               |               | -                |

| Concepto (c)  | Egresos      |                                |            |           |        | Subejercicio (e) |
|---|--------------|--------------------------------|------------|-----------|--------|------------------|
|   | Aprobado (d) | Ampliaciones/<br>(Reducciones) | Modificado | Devengado | Pagado |                  |
| c5) Transporte  |              |                                | -          |           |        | -                |
| c6) Comunicaciones  |              |                                | -          |           |        | -                |
| c7) Turismo   |              |                                | -          |           |        | -                |
| c8) Ciencia, Tecnología e Innovación  |              |                                | -          |           |        | -                |
| c9) Otras Industrias y Otros Asuntos Económicos   |              |                                | -          |           |        | -                |
| D. Otras No Clasificadas en Funciones Anteriores (D=d1+d2+d3+d4)                                  | -            | -                              | -          | -         | -      | -                |
| d1) Transacciones de la Deuda Publica / Costo Financiero de la Deuda                              |              |                                | -          |           |        | -                |
| d2) Transferencias, Participaciones y Aportaciones Entre Diferentes Niveles y Ordenes de Gobierno |              |                                | -          |           |        | -                |
| d3) Saneamiento del Sistema Financiero  |              |                                | -          |           |        | -                |
| d4) Adeudos de Ejercicios Fiscales Anteriores   |              |                                | -          |           |        | -                |
| II. Gasto Etiquetado (II=A+B+C+D)   | -            | -                              | -          | -         | -      | -                |
| A. Gobierno (A=a1+a2+a3+a4+a5+a6+a7+a8)   | -            | -                              | -          | -         | -      | -                |
| a1) Legislación   |              |                                | -          |           |        | -                |
| a2) Justicia  |              |                                | -          |           |        | -                |
| a3) Coordinación de la Política de Gobierno   |              |                                | -          |           |        | -                |
| a4) Relaciones Exteriores   |              |                                | -          |           |        | -                |
| a5) Asuntos Financieros y Hacendarios   |              |                                | -          |           |        | -                |
| a6) Seguridad Nacional  |              |                                | -          |           |        | -                |
| a7) Asuntos de Orden Público y de Seguridad Interior  |              |                                | -          |           |        | -                |
| a8) Otros Servicios Generales   |              |                                | -          |           |        | -                |
| B. Desarrollo Social (B=b1+b2+b3+b4+b5+b6+b7)   | -            | -                              | -          | -         | -      | -                |
| b1) Protección Ambiental  |              |                                | -          |           |        | -                |
| b2) Vivienda y Servicios a la Comunidad   |              |                                | -          |           |        | -                |
| b3) Salud   |              |                                | -          |           |        | -                |
| b4) Recreación, Cultura y Otras Manifestaciones Sociales  |              |                                | -          |           |        | -                |
| b5) Educación   |              |                                | -          |           |        | -                |
| b6) Protección Social   |              |                                | -          |           |        | -                |
| b7) Otros Asuntos Sociales  |              |                                | -          |           |        | -                |

| Concepto (c)  | Egresos       |                                |               |               |               | Subejercicio (e) |
|---|---------------|--------------------------------|---------------|---------------|---------------|------------------|
|   | Aprobado (d)  | Ampliaciones/<br>(Reducciones) | Modificado    | Devengado     | Pagado        |                  |
| C. Desarrollo Económico (C=c1+c2+c3+c4+c5+c6+c7+c8+c9)                                | -             | -                              | -             | -             | -             | -                |
| c1) Asuntos Económicos, Comerciales y Laborales en General                            | -             | -                              | -             | -             | -             | -                |
| c2) Agropecuaria, Silvicultura, Pesca y Caza  | -             | -                              | -             | -             | -             | -                |
| c3) Combustibles y Energía  | -             | -                              | -             | -             | -             | -                |
| c4) Minería, Manufacturas y Construcción  | -             | -                              | -             | -             | -             | -                |
| c5) Transporte  | -             | -                              | -             | -             | -             | -                |
| c6) Comunicaciones  | -             | -                              | -             | -             | -             | -                |
| c7) Turismo   | -             | -                              | -             | -             | -             | -                |
| c8) Ciencia, Tecnología e Innovación  | -             | -                              | -             | -             | -             | -                |
| c9) Otras Industrias y Otros Asuntos Económicos                                       | -             | -                              | -             | -             | -             | -                |
| D. Otras No Clasificadas en Funciones Anteriores (D=d1+d2+d3+d4)                      | -             | -                              | -             | -             | -             | -                |
| d1) Transacciones de la Deuda Publica / Costo Financiero de la Deuda                  | -             | -                              | -             | -             | -             | -                |
| d2) Transferencias, Participaciones y Aportaciones Entre Diferentes Niveles y Ordenes | -             | -                              | -             | -             | -             | -                |
| d3) Saneamiento del Sistema Financiero  | -             | -                              | -             | -             | -             | -                |
| d4) Adeudos de Ejercicios Fiscales Anteriores   | -             | -                              | -             | -             | -             | -                |
| III. Total de Egresos (III = I + II)  | 24,033,735.00 | 22,914,955.35                  | 46,948,690.35 | 38,738,718.79 | 38,345,033.56 | 8,209,971.56     |

\_\_\_\_\_  
 Lic. Gabriela Del Valle Colosio  
 Subdirector de Administración y Finanzas.

\_\_\_\_\_  
 Lic. Cesar Burruel Flores  
 Director de Administración y Finanzas.

**COMISION DE VIVIENDA DEL ESTADO DE SONORA**  
**Estado Analítico del Ejercicio Presupuesto de Egresos**  
**Por Partida del Gasto**  
**Del 01 de Enero al 31 de diciembre del 2022**

CPCA-II-13

**CUENTA PÚBLICA: 2022**

| Ejercicio del Presupuesto por Partida / Descripción |  | Egresos Aprobado Anual<br>(1) | Ampliaciones/<br>(Reducciones)<br>(2) | Egresos Modificado Anual<br>(3=1+2) | Egresos Devengado Acumulado<br>(4) | Egresos Pagado Acumulado<br>(5) | Subejercicio<br>(6 = 3 - 4) | % Avance Anual<br>(7= 4/3) |
|---|--|-------------------------------|---------------------------------------|-------------------------------------|------------------------------------|---------------------------------|-----------------------------|----------------------------|
| <b>1000</b>   | <b>SERVICIOS PERSONALES</b>  | <b>21,283,735.00</b>          | <b>2,394,491.00</b>                   | <b>23,678,226.00</b>                | <b>23,678,226.00</b>               | <b>23,284,540.77</b>            | -                           | <b>23%</b>                 |
| <b>1100</b>   | <b>Remuneraciones al personal de carácter permanente</b>               | <b>13,593,800.00</b>          | <b>- 1,387,122.69</b>                 | <b>12,206,677.31</b>                | <b>12,206,677.31</b>               | <b>12,206,677.31</b>            | -                           | <b>22%</b>                 |
| <b>113</b>  | <b>Sueldo base al personal permanente</b>                              | <b>13,593,800.00</b>          | <b>- 1,387,122.69</b>                 | <b>12,206,677.31</b>                | <b>12,206,677.31</b>               | <b>12,206,677.31</b>            | -                           | <b>22%</b>                 |
| 11301   | Sueldos  | 8,213,800.00                  | 2,330,951.16                          | 10,544,751.16                       | 10,544,751.16                      | 10,544,751.16                   | -                           | 100%                       |
| 11303   | Remuneraciones Diversas  | 2,000,000.00                  | - 1,539,684.14                        | 460,315.86                          | 460,315.86                         | 460,315.86                      | -                           | 100%                       |
| 11306   | Riesgo laboral   | -                             | -                                     | -                                   | -                                  | -                               | -                           | -                          |
| 11307   | Ayuda para habitación  | -                             | -                                     | -                                   | -                                  | -                               | -                           | -                          |
| 11308   | Ayuda para despensa  | -                             | -                                     | -                                   | -                                  | -                               | -                           | -                          |
| 11309   | Prima por riesgo laboral   | 3,380,000.00                  | - 2,178,389.71                        | 1,201,610.29                        | 1,201,610.29                       | 1,201,610.29                    | -                           | 100%                       |
| 11310   | Ayuda para energía eléctrica   | -                             | -                                     | -                                   | -                                  | -                               | -                           | -                          |
| <b>1300</b>   | <b>Remuneraciones adicionales y especiales</b>                         | <b>405,000.00</b>             | <b>2,838,329.88</b>                   | <b>3,243,329.88</b>                 | <b>3,243,329.88</b>                | <b>2,849,644.65</b>             | -                           | <b>100%</b>                |
| <b>131</b>  | <b>Primas por años de servicios efectivos prestados</b>                | <b>405,000.00</b>             | <b>- 114,984.05</b>                   | <b>290,015.95</b>                   | <b>290,015.95</b>                  | <b>290,015.95</b>               | -                           | <b>100%</b>                |
| 13101   | Prima Quinquenal por Años de Servicio Efectivos Prestados              | 405,000.00                    | - 114,984.05                          | 290,015.95                          | 290,015.95                         | 290,015.95                      | -                           | 100%                       |
| <b>132</b>  | <b>Primas de vacaciones, dominical y gratificación de fin de año</b>   | <b>-</b>                      | <b>2,953,313.93</b>                   | <b>2,953,313.93</b>                 | <b>2,953,313.93</b>                | <b>2,559,628.70</b>             | -                           | <b>100%</b>                |
| 13201   | Prima vacacional   | -                             | 577,211.33                            | 577,211.33                          | 577,211.33                         | 577,211.33                      | -                           | 100%                       |
| 13202   | Gratificación por fin de año   | -                             | 2,376,102.60                          | 2,376,102.60                        | 2,376,102.60                       | 1,982,417.37                    | -                           | 100%                       |
| <b>1400</b>   | <b>Seguridad Social</b>  | <b>7,284,935.00</b>           | <b>580,826.69</b>                     | <b>7,865,761.69</b>                 | <b>7,865,761.69</b>                | <b>7,865,761.69</b>             | -                           | <b>100%</b>                |
| <b>141</b>  | <b>Aportaciones de seguridad social</b>                                | <b>4,392,535.00</b>           | <b>406,031.15</b>                     | <b>4,798,566.15</b>                 | <b>4,798,566.15</b>                | <b>4,798,566.15</b>             | -                           | <b>100%</b>                |
| 14101   | Cuotas por servicio médico del ISSSTESON                               | 1,275,000.00                  | - 64,410.67                           | 1,210,589.33                        | 1,210,589.33                       | 1,210,589.33                    | -                           | 100%                       |
| 14102   | Cuotas por seguro de vida al ISSSTESON                                 | 1,535.00                      | - 986.09                              | 548.91                              | 548.91                             | 548.91                          | -                           | 100%                       |
| 14103   | Cuotas por seguro de retiro al ISSSTESON                               | 8,000.00                      | - 3,923.52                            | 4,076.48                            | 4,076.48                           | 4,076.48                        | -                           | 100%                       |
| 14104   | Asignación para préstamos a corto plazo                                | 109,000.00                    | - 37,789.55                           | 71,210.45                           | 71,210.45                          | 71,210.45                       | -                           | 100%                       |
| 14105   | Asignación para préstamos prendarios                                   | -                             | -                                     | -                                   | -                                  | -                               | -                           | -                          |
| 14106   | Otras prestaciones de seguridad social                                 | 1,910,000.00                  | 991,084.38                            | 2,901,084.38                        | 2,901,084.38                       | 2,901,084.38                    | -                           | 100%                       |
| 14107   | Cuotas para infraestructura, equipamiento y mantenimiento hospitalario | 162,000.00                    | - 19,577.85                           | 142,422.15                          | 142,422.15                         | 142,422.15                      | -                           | 100%                       |
| 14108   | Aportaciones para la atención de enfermedades                          | 530,000.00                    | - 132,576.00                          | 397,424.00                          | 397,424.00                         | 397,424.00                      | -                           | 100%                       |
| 14110   | Asignación para préstamos prendarios                                   | 397,000.00                    | - 325,789.55                          | 71,210.45                           | 71,210.45                          | 71,210.45                       | -                           | 100%                       |
| <b>142</b>  | <b>Aportaciones a fondos de vivienda</b>                               | <b>590,000.00</b>             | <b>- 20,311.63</b>                    | <b>569,688.37</b>                   | <b>569,688.37</b>                  | <b>569,688.37</b>               | -                           | <b>100%</b>                |
| 14201   | Cuotas al FOVISSSTESON   | 590,000.00                    | - 20,311.63                           | 569,688.37                          | 569,688.37                         | 569,688.37                      | -                           | 100%                       |
| <b>143</b>  | <b>Aportaciones al sistema para el retiro</b>                          | <b>2,302,400.00</b>           | <b>195,107.17</b>                     | <b>2,497,507.17</b>                 | <b>2,497,507.17</b>                | <b>2,497,507.17</b>             | -                           | <b>100%</b>                |
| 14301   | Aportaciones al sistema para el retiro                                 | 18,400.00                     | - 7,098.25                            | 11,301.75                           | 11,301.75                          | 11,301.75                       | -                           | 100%                       |
| 14303   | Pagas por defunción, pensiones y jubilaciones                          | 2,284,000.00                  | 202,205.42                            | 2,486,205.42                        | 2,486,205.42                       | 2,486,205.42                    | -                           | 100%                       |
| <b>1500</b>   | <b>Otras prestaciones sociales y economicas</b>                        | <b>-</b>                      | <b>362,457.12</b>                     | <b>362,457.12</b>                   | <b>362,457.12</b>                  | <b>362,457.12</b>               | -                           | <b>100%</b>                |
| 15201   | Indemnizaciones al personal  | -                             | -                                     | -                                   | -                                  | -                               | -                           | #DIV/0!                    |
| 15202   | Pago de liquidaciones  | -                             | 362,457.12                            | 362,457.12                          | 362,457.12                         | 362,457.12                      | -                           | 100%                       |
| <b>144</b>  | <b>Aportaciones para seguros</b>                                       | <b>-</b>                      | <b>-</b>                              | <b>-</b>                            | <b>-</b>                           | <b>-</b>                        | -                           | <b>-</b>                   |
| 14406   | Seguros por defunción familiar   | -                             | -                                     | -                                   | -                                  | -                               | -                           | -                          |
| <b>2000</b>   | <b>MATERIALES Y SUMINISTROS</b>  | <b>250,000.00</b>             | <b>1,157,399.27</b>                   | <b>1,407,399.27</b>                 | <b>1,407,399.27</b>                | <b>1,407,399.27</b>             | -                           | <b>100%</b>                |
| <b>2100</b>   | <b>Materiales de administración</b>                                    | <b>99,500.00</b>              | <b>266,744.59</b>                     | <b>366,244.59</b>                   | <b>366,244.59</b>                  | <b>366,244.59</b>               | -                           | <b>100%</b>                |
| <b>211</b>  | <b>Materiales, útiles y equipos menores de oficina</b>                 | <b>57,500.00</b>              | <b>129,525.36</b>                     | <b>187,025.36</b>                   | <b>187,025.36</b>                  | <b>187,025.36</b>               | -                           | <b>100%</b>                |
| 21101   | Materiales, útiles y equipos menores de oficina                        | 57,500.00                     | 129,525.36                            | 187,025.36                          | 187,025.36                         | 187,025.36                      | -                           | 100%                       |
| <b>212</b>  | <b>Materiales y útiles de impresión y reproducción</b>                 | <b>12,000.00</b>              | <b>86,511.29</b>                      | <b>98,511.29</b>                    | <b>98,511.29</b>                   | <b>98,511.29</b>                | -                           | <b>100%</b>                |
| 21201   | Materiales y útiles de impresión y reproducción                        | 12,000.00                     | 86,511.29                             | 98,511.29                           | 98,511.29                          | 98,511.29                       | -                           | 100%                       |
| <b>216</b>  | <b>Material de limpieza</b>  | <b>20,000.00</b>              | <b>8,350.94</b>                       | <b>28,350.94</b>                    | <b>28,350.94</b>                   | <b>28,350.94</b>                | -                           | <b>100%</b>                |
| 21601   | Material de limpieza   | 20,000.00                     | 8,350.94                              | 28,350.94                           | 28,350.94                          | 28,350.94                       | -                           | 100%                       |
| <b>218</b>  | <b>Materiales para el registro de identificación</b>                   | <b>10,000.00</b>              | <b>42,357.00</b>                      | <b>52,357.00</b>                    | <b>52,357.00</b>                   | <b>52,357.00</b>                | -                           | <b>100%</b>                |
| 21801   | Placas, engomado, calcomanías y holografía                             | 10,000.00                     | 42,357.00                             | 52,357.00                           | 52,357.00                          | 52,357.00                       | -                           | 100%                       |
| <b>2200</b>   | <b>Alimentos y utensilios</b>  | <b>43,000.00</b>              | <b>120,241.41</b>                     | <b>163,241.41</b>                   | <b>163,241.41</b>                  | <b>163,241.41</b>               | -                           | <b>100%</b>                |
| <b>221</b>  | <b>Productos alimenticios para personas</b>                            | <b>43,000.00</b>              | <b>120,241.41</b>                     | <b>163,241.41</b>                   | <b>163,241.41</b>                  | <b>163,241.41</b>               | -                           | <b>100%</b>                |
| 22101   | Productos alimenticios para el personal de las instalaciones           | 38,000.00                     | 117,216.41                            | 155,216.41                          | 155,216.41                         | 155,216.41                      | -                           | 100%                       |
| 22106   | Adquisición de agua potable  | 5,000.00                      | 3,025.00                              | 8,025.00                            | 8,025.00                           | 8,025.00                        | -                           | 100%                       |
| <b>2300</b>   | <b>Materias primas y materiales de producción</b>                      | <b>-</b>                      | <b>-</b>                              | <b>-</b>                            | <b>-</b>                           | <b>-</b>                        | -                           | <b>#DIV/0!</b>             |
| <b>235</b>  | <b>Productos químicos, farmaceuticos</b>                               | <b>-</b>                      | <b>-</b>                              | <b>-</b>                            | <b>-</b>                           | <b>-</b>                        | -                           | <b>#DIV/0!</b>             |
| 23501   | Productos químicos, farmaceuticos                                      | -                             | -                                     | -                                   | -                                  | -                               | -                           | #DIV/0!                    |
| <b>2600</b>   | <b>Combustibles, lubricantes y aditivos</b>                            | <b>104,500.00</b>             | <b>676,569.70</b>                     | <b>781,069.70</b>                   | <b>781,069.70</b>                  | <b>781,069.70</b>               | -                           | <b>100%</b>                |
| <b>261</b>  | <b>Combustibles, lubricantes y aditivos</b>                            | <b>104,500.00</b>             | <b>676,569.70</b>                     | <b>781,069.70</b>                   | <b>781,069.70</b>                  | <b>781,069.70</b>               | -                           | <b>100%</b>                |
| 26101   | Combustibles   | 104,500.00                    | 676,569.70                            | 781,069.70                          | 781,069.70                         | 781,069.70                      | -                           | 100%                       |
| <b>2700</b>   | <b>Vestuarios, blancos prendas de protección</b>                       | <b>-</b>                      | <b>-</b>                              | <b>-</b>                            | <b>-</b>                           | <b>-</b>                        | -                           | <b>-</b>                   |
| <b>271</b>  | <b>Vestuarios y uniformes</b>  | <b>-</b>                      | <b>-</b>                              | <b>-</b>                            | <b>-</b>                           | <b>-</b>                        | -                           | <b>-</b>                   |
| 27101   | Vestuarios y uniformes   | -                             | -                                     | -                                   | -                                  | -                               | -                           | -                          |
| <b>2900</b>   | <b>Herramientas, refacciones y accesorios</b>                          | <b>3,000.00</b>               | <b>93,843.57</b>                      | <b>96,843.57</b>                    | <b>96,843.57</b>                   | <b>96,843.57</b>                | -                           | <b>100%</b>                |
| <b>291</b>  | <b>Herramientas menores</b>  | <b>-</b>                      | <b>-</b>                              | <b>-</b>                            | <b>-</b>                           | <b>-</b>                        | -                           | <b>-</b>                   |
| 29101   | Herramientas menores   | -                             | -                                     | -                                   | -                                  | -                               | -                           | -                          |
| <b>292</b>  | <b>Herramientas, refacciones y accesorios menores</b>                  | <b>-</b>                      | <b>-</b>                              | <b>-</b>                            | <b>-</b>                           | <b>-</b>                        | -                           | <b>#DIV/0!</b>             |
| 29201   | Refacciones y accesorios menores de edificio                           | -                             | -                                     | -                                   | -                                  | -                               | -                           | #DIV/0!                    |
| <b>293</b>  | <b>Refacciones y accesorios menores de mobiliario</b>                  | <b>-</b>                      | <b>-</b>                              | <b>-</b>                            | <b>-</b>                           | <b>-</b>                        | -                           | <b>-</b>                   |
| 29301   | Refacciones y accesorios menores de mobiliario                         | -                             | -                                     | -                                   | -                                  | -                               | -                           | -                          |
| <b>294</b>  | <b>Refacciones y accesorios menores de equipo</b>                      | <b>3,000.00</b>               | <b>93,843.57</b>                      | <b>96,843.57</b>                    | <b>96,843.57</b>                   | <b>96,843.57</b>                | -                           | <b>100%</b>                |
| 29401   | Refacciones y accesorios menores de equipo                             | 3,000.00                      | 93,843.57                             | 96,843.57                           | 96,843.57                          | 96,843.57                       | -                           | 100%                       |

| Ejercicio del Presupuesto por Partida / Descripción |  | Egresos Aprobado Anual | Ampliaciones/ (Reducciones) | Egresos Modificado Anual | Egresos Devengado Acumulado | Egresos Pagado Acumulado | Subejercicio | % Avance Anual |
|---|--|------------------------|-----------------------------|--------------------------|-----------------------------|--------------------------|--------------|----------------|
|   |  | (1)                    | (2)                         | (3=(1+2))                | (4)                         | (5)                      | (6 = 3 - 4)  | (7= 4/3)       |
| <b>3000</b>   | <b>SERVICIOS GENERALES</b>   | 2,500,000.00           | 1,605,187.84                | 4,105,187.84             | 4,105,187.84                | 4,105,187.84             | -            | 48%            |
| <b>3100</b>   | <b>Servicios básicos</b>   | 118,950.00             | 299,329.93                  | 418,279.93               | 418,279.93                  | 418,279.93               | -            | 28%            |
| <b>311</b>  | <b>Energía eléctrica</b>   | 65,500.00              | 321,426.90                  | 386,926.90               | 386,926.90                  | 386,926.90               | -            | 18%            |
| 31101   | Energía eléctrica  | 65,500.00              | 321,426.90                  | 386,926.90               | 386,926.90                  | 386,926.90               | -            | 100%           |
| <b>313</b>  | <b>Agua</b>  | 10,450.00              | 14,932.03                   | 25,382.03                | 25,382.03                   | 25,382.03                | -            | 100%           |
| 31301   | Agua   | 10,450.00              | 14,932.03                   | 25,382.03                | 25,382.03                   | 25,382.03                | -            | 100%           |
| <b>314</b>  | <b>Telefonía tradicional</b>   | 43,000.00              | 37,094.00                   | 5,906.00                 | 5,906.00                    | 5,906.00                 | -            | 100%           |
| 31401   | Telefonía tradicional  | 43,000.00              | 37,094.00                   | 5,906.00                 | 5,906.00                    | 5,906.00                 | -            | 100%           |
| <b>318</b>  | <b>Servicios postales y telegráficos</b>   | -                      | 65.00                       | 65.00                    | 65.00                       | 65.00                    | -            | 100%           |
| 31801   | Servicio postal  | -                      | 65.00                       | 65.00                    | 65.00                       | 65.00                    | -            | 100%           |
| <b>3200</b>   | <b>Servicios de arrendamiento</b>  | 702,950.00             | 393,926.00                  | 309,024.00               | 309,024.00                  | 309,024.00               | -            | 100%           |
| <b>322</b>  | <b>Arrendamiento de Edificios</b>  | 595,450.00             | 428,410.00                  | 167,040.00               | 167,040.00                  | 167,040.00               | -            | 100%           |
| 32201   | Arrendamiento de Edificios   | 595,450.00             | 428,410.00                  | 167,040.00               | 167,040.00                  | 167,040.00               | -            | 100%           |
| <b>323</b>  | <b>Arrendamiento de mobiliario y equipo de administración, educacional y recreativo</b>                        | 107,500.00             | 34,484.00                   | 141,984.00               | 141,984.00                  | 141,984.00               | -            | 100%           |
| 32301   | Arrendamiento de Muebles, Maquinaria y Equipo  | 107,500.00             | 34,484.00                   | 141,984.00               | 141,984.00                  | 141,984.00               | -            | 100%           |
| 32302   | Arrendamiento de equipo y bienes inofmáticos   | -                      | -                           | -                        | -                           | -                        | -            | -              |
| <b>325</b>  | <b>Arrendamiento de equipo de transporte</b>   | -                      | -                           | -                        | -                           | -                        | -            | #DIV/0!        |
| 32501   | Arrendamiento de equipo de transporte  | -                      | -                           | -                        | -                           | -                        | -            | #DIV/0!        |
| <b>3300</b>   | <b>Servicios profesionales, científicos, técnicos y otros servicios</b>  | 20,000.00              | 131,442.22                  | 151,442.22               | 151,442.22                  | 151,442.22               | -            | 100%           |
| <b>331</b>  | <b>Servicios legales, de contabilidad, auditorias y relacionados</b>   | -                      | 114,810.82                  | 114,810.82               | 114,810.82                  | 114,810.82               | -            | 100%           |
| 33101   | Servicios legales, de contabilidad, auditorias y relacionados  | -                      | 114,810.82                  | 114,810.82               | 114,810.82                  | 114,810.82               | -            | 100%           |
| <b>333</b>  | <b>Servicios de consultoria admva</b>  | -                      | 33,482.40                   | 33,482.40                | 33,482.40                   | 33,482.40                | -            | -              |
| 33301   | Servicios de informática   | -                      | 33,482.40                   | 33,482.40                | 33,482.40                   | 33,482.40                | -            | -              |
| <b>334</b>  | <b>Servicios de capacitación</b>   | -                      | -                           | -                        | -                           | -                        | -            | #DIV/0!        |
| 33401   | Servicios de capacitación  | -                      | -                           | -                        | -                           | -                        | -            | #DIV/0!        |
| <b>336</b>  | <b>Servicios de apoyo administrativo, traducción, fotocopiado e impresión</b>                                  | 20,000.00              | 16,851.00                   | 3,149.00                 | 3,149.00                    | 3,149.00                 | -            | 100%           |
| 33603   | Impresiones y publicaciones oficiales  | 20,000.00              | 16,851.00                   | 3,149.00                 | 3,149.00                    | 3,149.00                 | -            | 100%           |
| 33604   | Edictos  | -                      | -                           | -                        | -                           | -                        | -            | -              |
| 33605   | Licitaciones, convenios y convocatorias  | -                      | -                           | -                        | -                           | -                        | -            | -              |
| 33606   | Impresiones d doctos ofic p la prestacion de servicios publicos  | -                      | -                           | -                        | -                           | -                        | -            | -              |
| <b>338</b>  | <b>Servicios de Vigilancia</b>   | -                      | -                           | -                        | -                           | -                        | -            | #DIV/0!        |
| 33801   | Servicios de Vigilancia  | -                      | -                           | -                        | -                           | -                        | -            | #DIV/0!        |
| <b>339</b>  | <b>Servicios profesionales, científicos, técnicos y otros servicios</b>  | -                      | -                           | -                        | -                           | -                        | -            | -              |
| 33901   | Servicios profesionales, científicos, técnicos y otros servicios   | -                      | -                           | -                        | -                           | -                        | -            | -              |
| <b>3400</b>   | <b>Servicios financieros, bancarios y comerciales</b>  | 285,500.00             | 296,638.42                  | 582,138.42               | 582,138.42                  | 582,138.42               | -            | 100%           |
| <b>341</b>  | <b>Servicios financieros y bancarios</b>   | 5,500.00               | 23,992.89                   | 29,492.89                | 29,492.89                   | 29,492.89                | -            | 100%           |
| 34101   | Servicios financieros y bancarios  | 5,500.00               | 20,388.77                   | 25,888.77                | 25,888.77                   | 25,888.77                | -            | 100%           |
| 34401   | Seguros de responsabilidad patrimonial   | -                      | 3,604.12                    | 3,604.12                 | 3,604.12                    | 3,604.12                 | -            | 100%           |
| <b>345</b>  | <b>Seguro de bienes patrimoniales</b>  | 80,000.00              | 65,232.41                   | 14,767.59                | 14,767.59                   | 14,767.59                | -            | 100%           |
| 34501   | Seguro de bienes patrimoniales   | 80,000.00              | 65,232.41                   | 14,767.59                | 14,767.59                   | 14,767.59                | -            | 100%           |
| <b>34700</b>  | <b>Fletes y maniobras</b>  | 200,000.00             | 337,877.94                  | 537,877.94               | 537,877.94                  | 537,877.94               | -            | 100%           |
| 34701   | Fletes y maniobras   | 200,000.00             | 337,877.94                  | 537,877.94               | 537,877.94                  | 537,877.94               | -            | 100%           |
| <b>3500</b>   | <b>Servicios mantenimiento y conservación e instalación</b>  | 425,000.00             | 720,838.86                  | 1,145,838.86             | 1,145,838.86                | 1,145,838.86             | -            | 100%           |
| <b>351</b>  | <b>Conservación y mantenimiento menor de inmuebles</b>   | 305,000.00             | 624,471.66                  | 929,471.66               | 929,471.66                  | 929,471.66               | -            | 100%           |
| 35101   | Mantenimiento y conservación de inmuebles  | 305,000.00             | 624,471.66                  | 929,471.66               | 929,471.66                  | 929,471.66               | -            | 100%           |
| <b>353</b>  | <b>Instalación, reparación y mantenimiento de</b>  | -                      | -                           | -                        | -                           | -                        | -            | #DIV/0!        |
| 35302   | Mantenimiento y conservación de bienes informáticos  | -                      | -                           | -                        | -                           | -                        | -            | #DIV/0!        |
| <b>355</b>  | <b>Reparación y mantenimiento de equipo de transporte</b>  | 100,000.00             | 116,367.20                  | 216,367.20               | 216,367.20                  | 216,367.20               | -            | 100%           |
| 35501   | Mantenimiento de equipo de transporte  | 100,000.00             | 116,367.20                  | 216,367.20               | 216,367.20                  | 216,367.20               | -            | 100%           |
| <b>357</b>  | <b>Instalación, reparación y mantenimiento de maquinaria</b>   | -                      | -                           | -                        | -                           | -                        | -            | -              |
| 35701   | Mantenimiento y conservación de maquinaria   | -                      | -                           | -                        | -                           | -                        | -            | -              |
| <b>359</b>  | <b>Servicios de jardinería y fumigación</b>  | 20,000.00              | 20,000.00                   | -                        | -                           | -                        | -            | #DIV/0!        |
| 35901   | Servicios de jardinería y fumigación   | 20,000.00              | 20,000.00                   | -                        | -                           | -                        | -            | #DIV/0!        |
| <b>3600</b>   | <b>Servicios de comunicación social y publicidad</b>   | -                      | -                           | -                        | -                           | -                        | -            | #DIV/0!        |
| <b>361</b>  | <b>Difusión por radio, televisión y otros medios de mensajes sobre programas y actividades gubernamentales</b> | -                      | -                           | -                        | -                           | -                        | -            | #DIV/0!        |
| 36101   | Difusión por radio, televisión y otros medios de mensajes sobre programas y actividades gubernamentales        | -                      | -                           | -                        | -                           | -                        | -            | #DIV/0!        |
| <b>362</b>  | <b>Difusión por radio, televisión y otros medios de mensajes sobre programas y actividades gubernamentales</b> | -                      | -                           | -                        | -                           | -                        | -            | -              |
| 36201   | Difusión por radio, televisión y otros medios de mensajes sobre programas y actividades gubernamentales        | -                      | -                           | -                        | -                           | -                        | -            | -              |
| <b>3700</b>   | <b>Servicios de traslado y viáticos</b>  | 597,600.00             | 438,395.66                  | 1,035,995.66             | 1,035,995.66                | 1,035,995.66             | -            | 100%           |
| <b>371</b>  | <b>Pasajes aéreos</b>  | 50,000.00              | 17,172.69                   | 67,172.69                | 67,172.69                   | 67,172.69                | -            | 100%           |
| 37101   | Pasajes aéreos   | 50,000.00              | 17,172.69                   | 67,172.69                | 67,172.69                   | 67,172.69                | -            | 100%           |
| <b>372</b>  | <b>Pasajes terrestres</b>  | -                      | 530.00                      | 530.00                   | 530.00                      | 530.00                   | -            | 100%           |
| 37201   | Pasajes terrestres   | -                      | 530.00                      | 530.00                   | 530.00                      | 530.00                   | -            | 100%           |
| <b>375</b>  | <b>Viáticos en el país</b>   | 540,600.00             | 367,366.00                  | 907,966.00               | 907,966.00                  | 907,966.00               | -            | 100%           |
| 37501   | Viáticos en el país  | 484,000.00             | 162,050.00                  | 646,050.00               | 646,050.00                  | 646,050.00               | -            | 100%           |
| 37502   | Gastos de camino   | 56,600.00              | 205,316.00                  | 261,916.00               | 261,916.00                  | 261,916.00               | -            | 100%           |
| <b>379</b>  | <b>Otros servicios de traslado y hospedaje</b>   | 7,000.00               | 53,326.97                   | 60,326.97                | 60,326.97                   | 60,326.97                | -            | 100%           |
| 37901   | Cuotas   | 7,000.00               | 28,758.23                   | 35,758.23                | 35,758.23                   | 35,758.23                | -            | 100%           |
| 37902   | Gastos para operativo y trabajos de camp   | -                      | 16,705.71                   | 16,705.71                | 16,705.71                   | 16,705.71                | -            | 100%           |
| 37903   | Hospedaje al personal que participe en programas de seguridad publica  | -                      | 7,863.03                    | 7,863.03                 | 7,863.03                    | 7,863.03                 | -            | -              |

| Ejercicio del Presupuesto por Partida / Descripción |   | Egresos Aprobado Anual<br>(1) | Ampliaciones/<br>(Reducciones)<br>(2) | Egresos Modificado Anual<br>(3=1+2) | Egresos Devengado Acumulado<br>(4) | Egresos Pagado Acumulado<br>(5) | Subejercicio<br>(6 = 3 - 4) | % Avance Anual<br>(7= 4/3) |
|---|---|-------------------------------|---------------------------------------|-------------------------------------|------------------------------------|---------------------------------|-----------------------------|----------------------------|
| <b>3800</b>   | <b>Servicios oficiales</b>  | 50,000.00                     | 91,586.75                             | 141,586.75                          | 141,586.75                         | 141,586.75                      | -                           | 100%                       |
| <b>381</b>  | <b>Gastos de ceremonial</b>   | 50,000.00                     | 27,424.25                             | 22,575.75                           | 22,575.75                          | 22,575.75                       | -                           | 100%                       |
| 38101   | Gastos de ceremonial  | 50,000.00                     | 27,424.25                             | 22,575.75                           | 22,575.75                          | 22,575.75                       | -                           | 100%                       |
| <b>382</b>  | <b>Gastos de orden social y cultural</b>                              | -                             | -                                     | -                                   | -                                  | -                               | -                           | -                          |
| 38201   | Gastos de orden social y cultural                                     | -                             | -                                     | -                                   | -                                  | -                               | -                           | -                          |
| <b>383</b>  | <b>Congresos y convenciones</b>                                       | -                             | 119,011.00                            | 119,011.00                          | 119,011.00                         | 119,011.00                      | -                           | 100%                       |
| 38301   | Congresos y convenciones  | -                             | 119,011.00                            | 119,011.00                          | 119,011.00                         | 119,011.00                      | -                           | 100%                       |
| <b>385</b>  | <b>Gastos de representación</b>                                       | -                             | -                                     | -                                   | -                                  | -                               | -                           | -                          |
| 38501   | Gastos de atención y promoción  | -                             | -                                     | -                                   | -                                  | -                               | -                           | -                          |
| <b>3900</b>   | <b>Otros servicios generales</b>                                      | 300,000.00                    | 20,882.00                             | 320,882.00                          | 320,882.00                         | 320,882.00                      | -                           | 100%                       |
| <b>392</b>  | <b>Impuestos y derechos</b>   | -                             | 4,324.00                              | 4,324.00                            | 4,324.00                           | 4,324.00                        | -                           | 100%                       |
| 39201   | Impuestos y derechos  | -                             | -                                     | -                                   | -                                  | -                               | -                           | #DIV/0!                    |
| 39202   | Otros impuestos y derechos  | -                             | 4,324.00                              | -                                   | 4,324.00                           | 4,324.00                        | -                           | -                          |
| <b>398</b>  | <b>Impuestos sobre nominas y otros que se deben</b>                   | 300,000.00                    | 16,558.00                             | 316,558.00                          | 316,558.00                         | 316,558.00                      | -                           | 100%                       |
| 39801   | Impuesto sobre nominas  | 300,000.00                    | 16,558.00                             | 316,558.00                          | 316,558.00                         | 316,558.00                      | -                           | 100%                       |
| <b>4000</b>   | <b>TRANSFERENCIAS, ASIGNACIONES, SUBSIDIOS Y OTRAS AYUDAS</b>         | -                             | 6,597,162.52                          | 6,597,162.52                        | 6,597,162.52                       | 6,597,162.52                    | -                           | 100%                       |
| <b>4100</b>   | <b>Transferencias internas y asignaciones al sector público</b>       | -                             | 6,597,162.52                          | 6,597,162.52                        | 6,597,162.52                       | 6,597,162.52                    | -                           | 100%                       |
| <b>411</b>  | <b>Asignaciones presupuestales al poder ejecutivo</b>                 | -                             | 6,597,162.52                          | 6,597,162.52                        | 6,597,162.52                       | 6,597,162.52                    | -                           | 100%                       |
| 41104   | Transferencias, asignaciones, subsidios                               | -                             | 6,597,162.52                          | 6,597,162.52                        | 6,597,162.52                       | 6,597,162.52                    | -                           | 100%                       |
| <b>5000</b>   | <b>BIENES MUEBLES E INMUEBLES</b>                                     | -                             | 6,730.98                              | 6,730.98                            | 6,730.98                           | 6,730.98                        | -                           | 100%                       |
| <b>5100</b>   | <b>Mobiliario y equipo de administración</b>                          | -                             | 6,730.98                              | 6,730.98                            | 6,730.98                           | 6,730.98                        | -                           | 100%                       |
| <b>511</b>  | <b>Muebles de oficina y estantería</b>                                | -                             | 6,730.98                              | 6,730.98                            | 6,730.98                           | 6,730.98                        | -                           | 100%                       |
| 51101   | Mobiliario  | -                             | 6,730.98                              | 6,730.98                            | 6,730.98                           | 6,730.98                        | -                           | 100%                       |
| <b>512</b>  | <b>Muebles, excepto de oficina y estantería</b>                       | -                             | -                                     | -                                   | -                                  | -                               | -                           | -                          |
| 51201   | Muebles, excepto de oficina y estantería                              | -                             | -                                     | -                                   | -                                  | -                               | -                           | -                          |
| <b>515</b>  | <b>Equipo de cómputo y de tecnologías de la información</b>           | -                             | -                                     | -                                   | -                                  | -                               | -                           | #DIV/0!                    |
| 51501   | Bienes informaticos   | -                             | -                                     | -                                   | -                                  | -                               | -                           | #DIV/0!                    |
| <b>5400</b>   | <b>Vehículos y equipo de transporte</b>                               | -                             | -                                     | -                                   | -                                  | -                               | -                           | -                          |
| <b>541</b>  | <b>Automoviles y camiones</b>   | -                             | -                                     | -                                   | -                                  | -                               | -                           | -                          |
| 54102   | Vehículos y equipos terrestres destinados a servicios administrativos | -                             | -                                     | -                                   | -                                  | -                               | -                           | -                          |
| <b>6000</b>   | <b>INVERSION EN INFRAESTRUCTURA PARA EL DESARROLLO</b>                | -                             | 11,153,983.74                         | 11,153,983.74                       | 2,944,012.18                       | 2,944,012.18                    | 8,209,971.56                | 26%                        |
| <b>611</b>  | <b>Edificación Habitacional</b>                                       | -                             | -                                     | -                                   | -                                  | -                               | -                           | -                          |
| 61101   | Remodelacion y Mejoramiento   | -                             | -                                     | -                                   | -                                  | -                               | -                           | -                          |
| 61114   | Indirectos para obra en edificaciones                                 | -                             | -                                     | -                                   | -                                  | -                               | -                           | -                          |
| <b>61400</b>  | <b>División de terrenos y construcción de obras</b>                   | -                             | 11,153,983.74                         | 11,153,983.74                       | 2,944,012.18                       | 2,944,012.18                    | 8,209,971.56                | 26%                        |
| 61401   | Construcción  | -                             | 11,153,983.74                         | 11,153,983.74                       | 2,944,012.18                       | 2,944,012.18                    | 8,209,971.56                | 26%                        |
| 61402   | Ampliación  | -                             | -                                     | -                                   | -                                  | -                               | -                           | #DIV/0!                    |
| Total del Gasto                                     |   | 24,033,735.00                 | 22,914,955.35                         | 46,948,690.35                       | 38,738,718.79                      | 38,345,033.56                   | 8,209,971.56                | 83%                        |

Lic. Gabriela del Valle Colosio  
Subdirector de Administración y Finanzas.

Lic. Cesar Burruel Flores  
Director de Administración y Finanzas

**COMISION DE VIVIENDA DEL ESTADO DE SONORA**  
**Estado Analítico del Ejercicio de Presupuesto de Egresos- Detallado – LDF**  
**(Clasificación de Servicios Personales por Categoría)**  
**Del 01 de enero a 31 de diciembre de 2022**

**CPCA-II-14**

(PESOS)

**CUENTA PÚBLICA: 2022**

| Concepto (c)  | Egresos       |                                |               |               |               | Subejercicio (e) |
|---|---------------|--------------------------------|---------------|---------------|---------------|------------------|
|   | Aprobado (d)  | Ampliaciones/<br>(Reducciones) | Modificado    | Devengado     | Pagado        |                  |
| <b>I. Gasto No Etiquetado (I=A+B+C+D+E+F)</b>   | 21,283,735.00 | 2,394,491.00                   | 23,678,226.00 | 23,678,226.00 | 23,284,540.77 |                  |
| A. Personal Administrativo y de Servicio Público  | 21,283,735.00 | 2,394,491.00                   | 23,678,226.00 | 23,678,226.00 | 23,284,540.77 |                  |
| B. Magisterio   |               |                                |               |               |               |                  |
| C. Servicios de Salud (C=c1+c2)   |               |                                |               |               |               |                  |
| c1) Personal Administrativo   |               |                                |               |               |               |                  |
| c2) Personal Médico, Paramédico y afin  |               |                                |               |               |               |                  |
| D. Seguridad Pública  |               |                                |               |               |               |                  |
| E. Gastos asociados a la implementación de nuevas leyes federales o reformas a las mismas (E = e1 + e2) |               |                                |               |               |               |                  |
| e1) Nombre del Programa o Ley 1   |               |                                |               |               |               |                  |
| e2) Nombre del Programa o Ley 2   |               |                                |               |               |               |                  |
| F. Sentencias laborales definitivas   |               |                                |               |               |               |                  |
| <b>II. Gasto Etiquetado (II=A+B+C+D+E+F)</b>  |               |                                |               |               |               |                  |
| A. Personal Administrativo y de Servicio Público  |               |                                |               |               |               |                  |
| B. Magisterio   |               |                                |               |               |               |                  |
| C. Servicios de Salud (C=c1+c2)   |               |                                |               |               |               |                  |
| c1) Personal Administrativo   |               |                                |               |               |               |                  |
| c2) Personal Médico, Paramédico y afin  |               |                                |               |               |               |                  |
| D. Seguridad Pública  |               |                                |               |               |               |                  |
| E. Gastos asociados a la implementación de nuevas leyes federales o reformas a las mismas (E = e1 + e2) |               |                                |               |               |               |                  |
| e1) Nombre del Programa o Ley 1   |               |                                |               |               |               |                  |
| e2) Nombre del Programa o Ley 2   |               |                                |               |               |               |                  |
| F. Sentencias laborales definitivas   |               |                                |               |               |               |                  |
| <b>III. Total del Gasto en Servicios Personales (III = I + II)</b>                                      | 21,283,735.00 | 2,394,491.00                   | 23,678,226.00 | 23,678,226.00 | 23,284,540.77 |                  |

\_\_\_\_\_  
 Lic. Gabriela Del Valle Colosio  
 Subdirector de Administración y Finanzas.

\_\_\_\_\_  
 Lic. Cesar Burruel Flores  
 Director de Administración y Finanzas.

**COMISION DE VIVIENDA DEL ESTADO DE SONORA**  
**Conciliacion entre los Egresos Presupuestarios y los Gastos Contables**  
**Al 31 de diciembre de 2022**

CPCA-II-15

(Pesos)

CUENTA PÚBLICA: 2022

|   |              |                      |
|---|--------------|----------------------|
| <b>1. Total de Egresos Presupuestarios</b>  |              | <b>38,738,718.79</b> |
| <b>2. Menos Egresos Presupuestarios No Contables</b>                              |              | <b>2,950,743.16</b>  |
| Materias Primas y Materiales de Producción y Comercialización                     |              |                      |
| Materiales y Suministros  |              |                      |
| Mobiliario y Equipo de Administración   | 6,730.98     |                      |
| Mobiliario y Equipo Educacional y Recreativo                                      |              |                      |
| Equipo e Instrumental Médico y de Laboratorio                                     |              |                      |
| Vehículos y Equipo de Transporte  |              |                      |
| Equipo de Defensa y Seguridad   |              |                      |
| Maquinaria, Otros Equipos y Herramientas  |              |                      |
| Arctivos Biológicos   |              |                      |
| Bienes Inmuebles  |              |                      |
| Activos Intangibles   |              |                      |
| Obra Pública en Bienes de Dominio Público   | 2,944,012.18 |                      |
| Obra Pública en Bienes Propios  |              |                      |
| Acciones y Participaciones de Capital   |              |                      |
| Compra de Títulos y Valores   |              |                      |
| Concesión de Préstamos  |              |                      |
| Inversiones en Fideicomisos, Mandatos y Otros Análogos                            |              |                      |
| Provisiones para Contingencias y Otras Erogaciones Especiales                     |              |                      |
| Armonización de la Deuda Pública  |              |                      |
| Adeudos de Ejercicios Fiscales Anteriores (ADEFAS)                                |              |                      |
| Otros Egresos Presupuestales No Contables   |              |                      |
| <b>3. Más Gastos Contables No Presupuestarios</b>                                 |              | <b>1,936,698.32</b>  |
| Estimaciones, Depreciaciones, Deterioros, Obsolescencia y Amortizaciones          |              |                      |
| Provisiones   |              |                      |
| Disminución de Inventarios  | 418,274.01   |                      |
| Aumento por Insuficiencia de Estimaciones por Pérdida o Deterioro u Obsolescencia |              |                      |
| Aumento por Insuficiencia de Provisiones  |              |                      |
| Otros Gastos  |              |                      |
| Otros Gastos Contables No Presupuestales  | 1,518,424.31 |                      |
| <b>4. Total de Gasto Contable (4= 1 - 2 + 3)</b>                                  |              | <b>37,724,673.95</b> |

\_\_\_\_\_  
 Lic. Gabriela Del Valle Colosio  
 Subdirector de Administración y Finanzas.

\_\_\_\_\_  
 Lic. Cesar Burruel Flores  
 Director de Administración y Finanzas.



## COMISION DE VIVIENDA DEL ESTADO DE SONORA

CPCA-II-16

## Endeudamiento Neto

Del 01 de enero a 31 de diciembre de 2022

(pesos)

CUENTA PÚBLICA: 2022

| Identificacion del crédito o Instrumento | Contratacion / Colocación            | Amortización | Endeudamiento Neto |
|--|--------------------------------------|--------------|--------------------|
|  | A                                    | B            | C=A-B              |
| <b>Créditos Bancarios</b>                |                                      |              |                    |
| 1  |                                      |              |                    |
| 2  |                                      |              |                    |
| 3  |                                      |              |                    |
| 4  |                                      |              |                    |
| 5  | "NADA QUE INFORMAR EN ESTE APARTADO" |              | 0.00               |
| 6  |                                      |              |                    |
| 7  |                                      |              |                    |
| 8  |                                      |              |                    |
| 9  |                                      |              |                    |
| 10                                       |                                      |              |                    |
| <b>Total Créditos Bancarios</b>          | 0.00                                 | 0.00         | 0.00               |
| <b>Otros Instrumentos de Deuda</b>       |                                      |              |                    |
| 1  |                                      |              |                    |
| 2  |                                      |              |                    |
| 3  |                                      |              |                    |
| 4  |                                      |              |                    |
| 5  |                                      |              |                    |
| 6  |                                      |              |                    |
| 7  |                                      |              |                    |
| 8  |                                      |              |                    |
| 9  |                                      |              |                    |
| 10                                       |                                      |              |                    |
| <b>Total Otros Instrumentos de Deuda</b> | 0.00                                 | 0.00         | 0.00               |
| <b>TOTAL</b>                             | 0.00                                 | 0.00         | 0.00               |

"Bajo protesta de decir verdad declaramos que los Estados Financieros y sus Notas, son razonablemente correctos y son responsabilidad del emisor"

\_\_\_\_\_  
Lic. Gabriela Del Valle Colosio  
Subdirector de Administración y Finanzas.

\_\_\_\_\_  
Lic. Cesar Burruel Flores  
Director de Administración y Finanzas.

## COMISION DE VIVIENDA DEL ESTADO DE SONORA

CPCA-II-17

## Intereses de la Deuda

Del 01 de enero a 31 de diciembre de 2022

CUENTA PÚBLICA: 2022

| Identificacion del crédito o Instrumento           | Devengado                            | Pagado      |
|--|--------------------------------------|-------------|
| <b>Créditos Bancarios</b>                          |                                      |             |
| 1  |                                      |             |
| 2  |                                      |             |
| 3  |                                      |             |
| 4  |                                      |             |
| 5  | "NADA QUE INFORMAR EN ESTE APARTADO" |             |
| 6  |                                      |             |
| 7  |                                      |             |
| 8  |                                      |             |
| 9  |                                      |             |
| 10   |                                      |             |
| <b>Total de Interéses Créditos Bancarios</b>       | <b>0.00</b>                          | <b>0.00</b> |
| <b>Otros Instrumentos de Deuda</b>                 |                                      |             |
| 1  |                                      |             |
| 2  |                                      |             |
| 3  |                                      |             |
| 4  |                                      |             |
| 5  |                                      |             |
| 6  |                                      |             |
| 7  |                                      |             |
| 8  |                                      |             |
| 9  |                                      |             |
| 10   |                                      |             |
| <b>Total Intereses Otros Instrumentos de Deuda</b> | <b>0.00</b>                          | <b>0.00</b> |
| <b>TOTAL</b>                                       | <b>0.00</b>                          | <b>0.00</b> |

"Bajo protesta de decir verdad declaramos que los Estados Financieros y sus Notas, son razonablemente correctos y son responsabilidad del emisor"

\_\_\_\_\_  
 Lic. Gabriela Del Valle Colosio  
 Subdirector de Administración y Finanzas.

\_\_\_\_\_  
 Lic. Cesar Burruel Flores  
 Director de Administración y Finanzas.

## COMISION DE VIVIENDA DEL ESTADO DE SONORA

## Gasto Por Categoría Programática

CPCA-III-01

Del 01 de enero a 31 de diciembre de 2022

CUENTA PÚBLICA: 2022

(PESOS)

| Concepto  | Egresos Aprobado Anual<br>(1) | Ampliaciones/<br>(Reducciones)<br>(2) | Egresos Modificado Anual<br>(3=1+2) | Egresos Devengado Anual<br>(4) | Egresos Pagado Anual<br>(5) | Subejercicio<br>(6 = 3 - 4) |
|---|-------------------------------|---------------------------------------|-------------------------------------|--------------------------------|-----------------------------|-----------------------------|
| <b>Programas</b>  |                               |                                       |                                     |                                |                             |                             |
| <b>Subsidios: Sector Social y Privado o Estados y Municipios</b>              | 12,068,150                    | 18,321,511                            | 30,389,661                          | 22,179,689                     | 22,009,817                  | 8,209,972                   |
| Sujetos a Reglas de Operación   | 12,068,150                    | 18,321,511                            | 30,389,661                          | 22,179,689                     | 22,009,817                  | 8,209,972                   |
| Otros Subsidios   |                               |                                       | 0                                   |                                |                             | 0                           |
| <b>Desempeño de las Funciones:</b>  | 22,600                        | -19,596                               | 3,004                               | 3,004                          | 3,004                       | 0                           |
| Prestación de Servicios Públicos  |                               |                                       | 0                                   |                                |                             | 0                           |
| Provisión de Bienes Públicos  |                               |                                       | 0                                   |                                |                             | 0                           |
| Planeación, Seguimiento y Evaluación de Políticas Públicas                    |                               |                                       | 0                                   |                                |                             | 0                           |
| Promoción y Fomento   |                               |                                       | 0                                   |                                |                             | 0                           |
| Regulación y Supervisión  | 22,600                        | -19,596                               | 3,004                               | 3,004                          | 3,004                       | 0                           |
| Funciones de las Fuerzas Armadas (Unicamente el Gobierno Federal)             |                               |                                       | 0                                   |                                |                             | 0                           |
| Específicos   |                               |                                       | 0                                   |                                |                             | 0                           |
| Proyectos de Inversión  |                               |                                       | 0                                   |                                |                             | 0                           |
| <b>Administrativos y de Apoyos</b>  | 11,942,985                    | 4,613,040                             | 16,556,025                          | 16,556,025                     | 16,332,213                  | 0                           |
| Apoyo al Proceso Presupuestario y para Mejorar la Eficiencia Institucional    | 5,202,200                     | 640,677                               | 5,842,877                           | 5,842,877                      | 5,751,714                   | 0                           |
| Apoyo a la Función Pública y al Mejoramiento de la Gestión Operaciones Ajenas | 6,740,785                     | 3,972,363                             | 10,713,148                          | 10,713,148                     | 10,580,498                  | 0                           |
| <b>Compromisos</b>  | 0                             | 0                                     | 0                                   | 0                              | 0                           | 0                           |
| Obligaciones de Cumplimiento de Resolución Jurisdiccional Desastres Naturales |                               |                                       | 0                                   |                                |                             | 0                           |
| <b>Obligaciones</b>   | 0                             | 0                                     | 0                                   | 0                              | 0                           | 0                           |
| Pensiones y Jubilaciones  |                               |                                       | 0                                   |                                |                             | 0                           |
| Aportaciones a la Seguridad Social  |                               |                                       | 0                                   |                                |                             | 0                           |
| Aportaciones a Fondos de Estabilización                                       |                               |                                       | 0                                   |                                |                             | 0                           |
| Aportaciones a Fondos de Inversión y Reestructura de Pensiones                |                               |                                       | 0                                   |                                |                             | 0                           |
| <b>Programas de gasto Federalizado ( Gobierno Federal)</b>                    | 0                             | 0                                     | 0                                   | 0                              | 0                           | 0                           |
| Gasto Federalizado  |                               |                                       | 0                                   |                                |                             | 0                           |
| <b>Participaciones a Entidades Federativas y Municipios</b>                   |                               |                                       | 0                                   |                                |                             | 0                           |
| <b>Costo Financiero, Deuda o Apoyo a Deudores y Ahorradores de la Banca</b>   |                               |                                       | 0                                   |                                |                             | 0                           |
| <b>Adeudos de Ejercicios Fiscales Anteriores</b>                              |                               |                                       | 0                                   |                                |                             | 0                           |
| <b>Total del Gasto</b>  | <b>24,033,735</b>             | <b>22,914,955</b>                     | <b>46,948,690</b>                   | <b>38,738,719</b>              | <b>38,345,034</b>           | <b>8,209,972</b>            |

Lic. Gabriela Del Valle Colosio  
Subdirector de Administración y Finanzas.

Lic. Cesar Burruel Flores  
Director de Administración y Finanzas.

COMISION DE VIVIENDA DEL ESTADO DE SONORA  
Gastos por proyectos de Inversión  
Del 01 de enero a 31 de diciembre de 2022

CPCA-III-03

CUENTA PÚBLICA: 2022

| GASTO DE INVERSION EJERCIDO:         |               |                     |
|--------------------------------------|---------------|---------------------|
| NOMBRE DEL PROYECTO                  | MONTO EROGADO | ORIGEN DEL RECURSO* |
| "NADA QUE INFORMAR EN ESTE APARTADO" |               |                     |

\* Se deberán informar con todas las fuentes del recurso.

Ya sean obras con Recurso Federal, Recurso Estatal e Ingresos Propios del ente Público.

"Bajo protesta de decir verdad declaramos que los Estados Financieros y sus Notas, son razonablemente correctos y son responsabilidad del emisor"

\_\_\_\_\_  
Lic. Gabriela Del Valle Colosio  
Subdirector de Administración y Finanzas.

\_\_\_\_\_  
Lic. Cesar Burruel Flores  
Director de Administración y Finanzas.



INFORME DE AVANCE DEL PROGRAMA OPERATIVO ANUAL 2022

ANUAL

Gobierno del Estado de Sonora

| CLAVE | NOMBRE DEL INDICADOR | UNI. MEDIDA | TIPO META | VAL. ACUM. | DATOS | PROGRAMADO ORIGINAL | MODIFICADO | REALIZADO | % DE AVANCE ANUAL |
|-------|----------------------|-------------|-----------|------------|-------|---------------------|------------|-----------|-------------------|
|       |                      |             |           |            |       | ANUAL               | ANUAL      | ANUAL     |                   |

DEPENDENCIA / ENTIDAD 13 COMISIÓN DE VIVIENDA DEL ESTADO DE SONORA

UNIDAD ADMINISTRATIVA 001 COVES DIRECCIÓN GENERAL

|   |  |        |   |    |      |        |         |       |         |
|---|--|--------|---|----|------|--------|---------|-------|---------|
| E204K15   | VIVIENDA DIGNA                                       |        |   |    |      |        |         |       |         |
| 180   | ORGANIZACIÓN Y RESGUARDO DE EXPEDIENTES Y DOCUMENTOS |        |   |    |      |        |         |       |         |
|   | PORCENTAJE DE EXPEDIENTES GENERADOS                  | ACCIÓN | P | SI | META | 33.33% | 100.00% | 61.90 | 185.71% |
|   |  |        |   |    | NUM  | 50.00  | 30.00   | 13.00 |         |
|   |  |        |   |    | DEN  | 150.00 | 30.00   | 21.00 |         |
| EVALUACIÓN CUALITATIVA  |  |        |   |    |      |        |         |       |         |
| SE ELABORARON 9 CONTRATOS DE LOS CUALES 6 CORRESPONDEN A OBRA PÚBLICA Y ADQUISICIONES. A FINALES DEL MES DE OCTUBRE SE LIBERO RECURSO APROBADO POR LA SECRETARÍA DE HACIENDA, ES POR ELLO QUE POR EL TIEMPO YA LIMITADO Y A CIERRE DE AÑO, NO SE CUMPLIO CON LA META PROPUESTA. |  |        |   |    |      |        |         |       |         |

UNIDAD ADMINISTRATIVA 002 COVES DIRECCIÓN TÉCNICA

|  |  |        |   |    |      |        |         |        |         |
|--|--|--------|---|----|------|--------|---------|--------|---------|
| 287  | COORDINACIÓN ADMINISTRATIVA                |        |   |    |      |        |         |        |         |
|  | PORCENTAJE DE VIVIENDAS NUEVAS CONSTRUIDAS | ACCIÓN | P | SI | META | 33.33% | 100.00% | 100.00 | 300.00% |
|  |  |        |   |    | NUM  | 150.00 | 32.00   | 17.00  |         |
|  |  |        |   |    | DEN  | 450.00 | 32.00   | 17.00  |         |
| EVALUACIÓN CUALITATIVA   |  |        |   |    |      |        |         |        |         |
| CONSTRUIAMOS 17 VIVIENDAS DE 46 M2 CON MATERIALES DURADEROS PARA PERSONAS CON EXTREMA NECESIDAD EN LOS MUNICIPIOS DE BAVISPE Y HUACHINERA. |  |        |   |    |      |        |         |        |         |

|  |   |        |   |    |      |         |         |        |         |
|--|---|--------|---|----|------|---------|---------|--------|---------|
|  | PORCENTAJE DE CUARTOS ADICIONALES CONSTRUIDAS | ACCIÓN | P | SI | META | 33.33%  | 100.00% | 100.00 | 300.00% |
|  |   |        |   |    | NUM  | 600.00  | 21.00   | 1.00   |         |
|  |   |        |   |    | DEN  | 1800.00 | 21.00   | 1.00   |         |
| EVALUACIÓN CUALITATIVA   |   |        |   |    |      |         |         |        |         |
| SE CONTRUYO UN CUARTO DEL ABUELO DE 18018 M2 PARA UNA PERSONA DE TERCERA EDAD, CON LO CUAL MERJORAREMOS SU CALIDAD DE VIDA EN SU CONFORT Y SEGURIDAD EN EL MUNICIPIO DE BAVISPE. |   |        |   |    |      |         |         |        |         |

UNIDAD ADMINISTRATIVA 003 COVES DIRECCIÓN DE ADMINISTRACIÓN Y FINANZAS

|   |   |        |   |    |      |        |         |       |         |
|---|---|--------|---|----|------|--------|---------|-------|---------|
| 013   | ADMINISTRACIÓN DE LOS RECURSOS FINANCIEROS  |        |   |    |      |        |         |       |         |
|   | OPERACIÓN DEL SISTEMA DE GASTO DE INVERSIÓN | ACCIÓN | P | SI | META | 33.33% | 100.00% | 66.67 | 200.00% |
|   |   |        |   |    | NUM  | 40.00  | 40.00   | 22.00 |         |
|   |   |        |   |    | DEN  | 120.00 | 40.00   | 33.00 |         |
| EVALUACIÓN CUALITATIVA  |   |        |   |    |      |        |         |       |         |
| SE GENERARON 13 ORDENES DE PAGO, LAS CUALES UNAS CORRESPONDEN AL GASTO OPERATIVO, OTRAS AL PAGO DEL 2% DE NOMINA Y OTRAS A LA SOLICITUD DEL RECURSO DE AMPLIACION PRESUPUESTAL. |   |        |   |    |      |        |         |       |         |

UNIDAD ADMINISTRATIVA 004 COVES DIRECCIÓN DE PROMOCIÓN

|  |  |        |   |    |      |          |         |        |         |
|--|--|--------|---|----|------|----------|---------|--------|---------|
| 904  | PROGRAMA DE MEJORAMIENTO                           |        |   |    |      |          |         |        |         |
|  | PORCENTAJE DE MEJORAMIENTOS DE VIVIENDA REALIZADOS | ACCIÓN | P | SI | META | 33.33%   | 100.00% | 88.07  | 264.22% |
|  |  |        |   |    | NUM  | 6000.00  | 981.00  | 864.00 |         |
|  |  |        |   |    | DEN  | 18000.00 | 981.00  | 981.00 |         |
| EVALUACIÓN CUALITATIVA   |  |        |   |    |      |          |         |        |         |
| SE REALIZARON ENTREGAS DE APOYO DE MAJORAMIENTO PARA VIVIENDA EN DIFERENTES MUNICIPIOS DEL ESTADO DE SONORA, CONCENTRANDOSE LA MAYOR PARTE EN LA SIERRA ALTA DEL MUNICIPIO DE BAVISPA. HUACHINERA Y BACERAC. A FINALES DE OCTUBRE SE LIBERO PRESUPUESTO AUTORIZADO, ES POR ELLO QUE POR LA FECHA LIMITADA, NO SE CUMPLIO LA META PROGRAMADA. |  |        |   |    |      |          |         |        |         |



**GOBIERNO DEL ESTADO DE SONORA**

**CPCA III-04**

**INFORME DE AVANCE DEL PROGRAMA OPERATIVO ANUAL 2022**

**ANUAL**

Gobierno del  
Estado de Sonora

| CLAVE | NOMBRE DEL INDICADOR | UNI. MEDIDA | TIPO META | VAL. ACUM. | DATOS | PROGRAMADO ORIGINAL | MODIFICADO | REALIZADO | % DE AVANCE ANUAL |
|-------|----------------------|-------------|-----------|------------|-------|---------------------|------------|-----------|-------------------|
|       |                      |             |           |            |       | ANUAL               | ANUAL      | ANUAL     |                   |

**DEPENDENCIA / ENTIDAD 13 COMISIÓN DE VIVIENDA DEL ESTADO DE SONORA**

**UNIDAD ADMINISTRATIVA 005 COVES DIRECCIÓN DE RESERVAS TERRITORIALES**

| 519 | PLANEACIÓN URBANA, DESARROLLO URBANO Y ORDENAMIENTO TERRITORIAL |        |   |    |      |        |         |        |         |
|-----|---|--------|---|----|------|--------|---------|--------|---------|
|     | PORCENTAJE DE EXPEDIENTES GENERADOS                             | ACCIÓN | P | SI | META | 33.33% | 100.00% | 40.05  | 120.15% |
|     |   |        |   |    | NUM  | 40.00  | 799.00  | 320.00 |         |
|     |   |        |   |    | DEN  | 120.00 | 799.00  | 799.00 |         |

**EVALUACIÓN CUALITATIVA**

SE REALIZARON ESCRITURAS DEL MUNICIPIO DE EMPALME.  
EL RESTO DE LAS ESCRITURAS CORRESPONDEN AL MUNICIPIO DE NAVOJOA, QUEDAN PENDIENTES DE ELABORARSE PORQUE NO SE HA REALIZADO LA CONDONACION DE PAGO DE LA INSCRIPCION DEL TRASLADO DE DOMINIO.

**COMISION DE VIVIENDA DEL ESTADO DE SONORA**  
**Indicadores de Postura Fiscal**  
 Del 01 de enero a 31 de diciembre de 2022

**CPCA-IV-01**

**CUENTA PÚBLICA: 2022**

| Concepto   | Estimado Original Anual | Devengado     | Pagado 3      |
|--|-------------------------|---------------|---------------|
| <b>I. Ingresos Presupuestarios (I= 1 + 2 )</b>                       | 24,033,735.00           | 45,767,196.20 | 45,422,276.99 |
| 1. Ingresos Gobierno del Estado 1                                    |                         |               |               |
| 2. Ingresos Sector Paraestatal 1                                     | 24,033,735.00           | 45,767,196.20 | 45,422,276.99 |
| <b>II. Egresos Presupuestarios ( II= 3+4 )</b>                       | 24,033,735.00           | 38,738,718.79 | 38,345,033.56 |
| 3. Egresos del Gobierno de la Entidad Federativa 2                   |                         |               |               |
| 4. Egresos del Sector Paraestatal 2                                  | 24,033,735.00           | 38,738,718.79 | 38,345,033.56 |
| <b>III. Balance Presupuestario (Superávit o Déficit) (III= I-II)</b> | 0.00                    | 7,028,477.41  | 7,077,243.43  |
| Concepto   | Estimado Original Anual | Devengado     | Pagado 3      |
| <b>III. Balance Presupuestario (Superávit o Déficit)</b>             | 0.00                    | 7,028,477.41  | 7,077,243.43  |
| <b>IV. Interés, Comisiones y Gastos de la Deuda</b>                  |                         |               |               |
| <b>V. Balance Primario (superávit o Déficit) (V= III-IV)</b>         | 0.00                    | 7,028,477.41  | 7,077,243.43  |
| Concepto   | Estimado Original Anual | Devengado     | Pagado 3      |
| <b>A. Financiamiento</b>   |                         |               |               |
| <b>B. Amortización de la Deuda</b>                                   |                         |               |               |
| <b>C. Endeudamiento o Desendeudamiento (C=A-B)</b>                   | 0.00                    | 0.00          | 0.00          |

"Bajo protesta de decir verdad declaramos que los Estados Financieros y sus Notas, son razonablemente correctos y son responsabilidad del emisor"

\_\_\_\_\_  
 Lic. Gabriela Del Valle Colosio  
 Subdirector de Administración y Finanzas.

\_\_\_\_\_  
 Lic. Cesar Burruel Flores  
 Director de Administración y Finanzas.

## COMISION DE VIVIENDA DEL ESTADO DE SONORA

CPCA-IV-02

## Balance Presupuestario - LDF

Del 01 de enero a 31 de diciembre de 2022

(PESOS)

CUENTA PÚBLICA: 2022

| Concepto (c)   | Estimado/<br>Aprobado (d) | Devengado  | Recaudado/<br>Pagado |
|--|---------------------------|------------|----------------------|
| <b>A. Ingresos Totales (A = A1+A2+A3)</b>  | 24,033,735                | 45,767,196 | 45,422,277           |
| A1. Ingresos de Libre Disposición  | 24,033,735                | 45,767,196 | 45,422,277           |
| A2. Transferencias Federales Etiquetadas   | -                         | -          | -                    |
| A3. Financiamiento Neto  | -                         | -          | -                    |
| <b>B. Egresos Presupuestarios<sup>1</sup> (B = B1+B2)</b>  | 24,033,735                | 38,738,719 | 38,345,034           |
| B1. Gasto No Etiquetado (sin incluir Amortización de la Deuda Pública)   | 24,033,735                | 38,738,719 | 38,345,034           |
| B2. Gasto Etiquetado (sin incluir Amortización de la Deuda Pública)  | -                         | -          | -                    |
| <b>C. Remanentes del Ejercicio Anterior (C = C1 + C2)</b>  | -                         | -          | -                    |
| C1. Remanentes de Ingresos de Libre Disposición aplicados en el periodo  | -                         | -          | -                    |
| C2. Remanentes de Transferencias Federales Etiquetadas aplicados en el periodo                                   | -                         | -          | -                    |
| <b>I. Balance Presupuestario (I = A - B + C)</b>   | 24,033,735                | 7,028,477  | 7,077,243            |
| <b>II. Balance Presupuestario sin Financiamiento Neto (II = I - A3)</b>  | 24,033,735                | 7,028,477  | 7,077,243            |
| <b>III. Balance Presupuestario sin Financiamiento Neto y sin Remanentes del Ejercicio Anterior (III= II - C)</b> | 24,033,735                | 7,028,477  | 7,077,243            |

| Concepto   | Aprobado   | Devengado | Pagado    |
|--|------------|-----------|-----------|
| <b>E. Intereses, Comisiones y Gastos de la Deuda (E = E1+E2)</b>       | -          | -         | -         |
| E1. Intereses, Comisiones y Gastos de la Deuda con Gasto No Etiquetado | -          | -         | -         |
| E2. Intereses, Comisiones y Gastos de la Deuda con Gasto Etiquetado    | -          | -         | -         |
| <b>IV. Balance Primario (IV = III + E)</b>                             | 24,033,735 | 7,028,477 | 7,077,243 |

| Concepto  | Estimado/ Aprobado | Devengado | Recaudado/<br>Pagado |
|---|--------------------|-----------|----------------------|
| <b>F. Financiamiento (F = F1 + F2)</b>  | -                  | -         | -                    |
| F1. Financiamiento con Fuente de Pago de Ingresos de Libre Disposición        | -                  | -         | -                    |
| F2. Financiamiento con Fuente de Pago de Transferencias Federales Etiquetadas | -                  | -         | -                    |
| <b>G. Amortización de la Deuda (G = G1 + G2)</b>                              | -                  | -         | -                    |
| G1. Amortización de la Deuda Pública con Gasto No Etiquetado                  | -                  | -         | -                    |
| G2. Amortización de la Deuda Pública con Gasto Etiquetado                     | -                  | -         | -                    |
| <b>A3. Financiamiento Neto (A3 = F - G)</b>                                   | -                  | -         | -                    |



## COMISION DE VIVIENDA DEL ESTADO DE SONORA

CPCA-IV-02

## Balance Presupuestario - LDF

Del 01 de enero a 31 de diciembre de 2022

(PESOS)

CUENTA PÚBLICA 2022

| Concepto  | Estimado/<br>Aprobado | Devengado         | Recaudado/<br>Pagado |
|---|-----------------------|-------------------|----------------------|
| A1. Ingresos de Libre Disposición   | 24,033,735            | 695,648           | 695,648              |
| A3.1 Financiamiento Neto con Fuente de Pago de Ingresos de Libre Disposición (A3.1 = F1 – G1)           | -                     | -                 | -                    |
| F1. Financiamiento con Fuente de Pago de Ingresos de Libre Disposición                                  | -                     | -                 | -                    |
| G1. Amortización de la Deuda Pública con Gasto No Etiquetado  | -                     | -                 | -                    |
| B1. Gasto No Etiquetado (sin incluir Amortización de la Deuda Pública)                                  | 24,033,735            | 38,738,719        | 38,345,034           |
| C1. Remanentes de Ingresos de Libre Disposición aplicados en el periodo                                 |                       | -                 | -                    |
| <b>V. Balance Presupuestario de Recursos Disponibles (V = A1 + A3.1 – B1 + C1)</b>                      | -                     | <b>7,028,477</b>  | <b>7,077,243</b>     |
| <b>VI. Balance Presupuestario de Recursos Disponibles sin Financiamiento Neto (VI = V – A3.1)</b>       | -                     | <b>7,028,477</b>  | <b>7,077,243</b>     |
| Concepto  | Estimado/ Aprobado    | Devengado         | Recaudado/<br>Pagado |
| A2. Transferencias Federales Etiquetadas  | -                     | -                 | -                    |
| A3.2 Financiamiento Neto con Fuente de Pago de Transferencias Federales Etiquetadas (A3.2 = F2 – G2)    | -                     | -                 | -                    |
| F2. Financiamiento con Fuente de Pago de Transferencias Federales Etiquetadas                           | -                     | -                 | -                    |
| G2. Amortización de la Deuda Pública con Gasto Etiquetado   | -                     | -                 | -                    |
| B2. Gasto Etiquetado (sin incluir Amortización de la Deuda Pública)                                     | 24,033,735            | 45,767,196        | 45,422,277           |
| C2. Remanentes de Transferencias Federales Etiquetadas aplicados en el periodo                          |                       | -                 | -                    |
| <b>VII. Balance Presupuestario de Recursos Etiquetados (VII = A2 + A3.2 – B2 + C2)</b>                  | -                     | <b>45,767,196</b> | <b>45,422,277</b>    |
| <b>VIII. Balance Presupuestario de Recursos Etiquetados sin Financiamiento Neto (VIII = VII – A3.2)</b> | -                     | <b>45,767,196</b> | <b>45,422,277</b>    |

Lic. Gabriela Del Valle Colosio  
Subdirector de Administración y Finanzas.

Lic. Cesar Burruel Flores  
Director de Administración y Finanzas.

**COMISION DE VIVIENDA DEL ESTADO DE SONORA**  
**Relación de Cuentas Bancarias Productivas Específicas**  
**Del 01 de enero a 31 de diciembre de 2022**  
**(pesos)**

**CPCA-IV-03**

**CUENTA PÚBLICA: 2022**

| Fondo, Programa o Convenio                      | Datos de la Cuenta Bancaria      |                  |
|---|----------------------------------|------------------|
|   | Institución Bancaria             | Número de Cuenta |
| 1 Gasto Corriente de Recursos Humanos           | Banco Mercantil del Norte, S. A, | 186155956        |
| 2 Nomina de Recuros Humanos                     | Banco Mercantil del Norte, S. A, | 507042549        |
| 3 Recurso Federal CONAVI                        | Banco Mercantil del Norte, S. A, | 631897297        |
| 4 Subsidio Estatal para Gasto de Operación      | Banco Mercantil del Norte, S. A, | 813152952        |
| 5 Recurso FAFEF 2014 Gasto Indirecto            | Banco Mercantil del Norte, S. A, | 237499310        |
| 6 Sedatu infraestructura                        | Banco Mercantil del Norte, S. A, | 443943753        |
| 7 Recurso para Programas                        | Banco Mercantil del Norte, S. A, | 1180890953       |
| 8 Recurso para Obra                             | Banco Mercantil del Norte, S. A, | 1180901167       |
| 9 Aliados por la vivienda                       | Banco Mercantil del Norte, S. A, | 1192877395       |
| 14 Rec Programa Adquisición Reserva Terretorial | BBVA Bancomer, S.A.              | 149420592        |

"Bajo protesta de decir verdad declaramos que los Estados Financieros y sus Notas, son razonablemente correctos y son responsabilidad del emiso

\_\_\_\_\_  
 Lic. Gabriela Del Valle Colosio  
 Subdirector de Administración y Finanzas.

\_\_\_\_\_  
 Lic. Cesar Burruel Flores  
 Director de Administración y Finanzas.

**COMISION DE VIVIENDA DEL ESTADO DE SONORA**  
**Relación de Bienes Muebles e Inmuebles que Componen su Patrimonio**  
**Al 31 de diciembre de 2022**  
**(pesos)**

**CPCA-IV-04**

**CUENTA PÚBLICA: 2022**

| Código | Descripción del Bien | Valor en Libros  |              |
|--------|----------------------|--|--------------|
| 1      | 1241-1-00004         | Gabinete Universal de .90X .60X 1.80 MTS. (DIR. GENERAL)                         | \$15,658.60  |
| 2      | 1241-1-00005         | Mesa de Consejo Semi Ovalada 3.0X 1.05X .75 Mts. (DIR. GENERAL)                  | \$20,830.07  |
| 3      | 1241-1-00057         | Escritorio Conjunto Contemporáneo de 2.00 X.80 Mts. (DIR. TÉCNICA)               | \$9,936.79   |
| 4      | 1241-1-00058         | Credenza de 1.80 X.50 X.75 Mts. (DIR. TÉCNICA)                                   | \$8,512.40   |
| 5      | 1241-1-00061         | Silla para Visitante en Piel Vinil (DIR. TÉCNICA)                                | \$9,154.77   |
| 6      | 1241-1-00062         | Silla para Visitante en Piel Vinil (DIR. TÉCNICA)                                | \$9,154.77   |
| 7      | 1241-1-00125         | Credenza de 1.80 X.50 X.75 Mts. (DIR. ADMÓN Y FINANZAS)                          | \$8,512.40   |
| 8      | 1241-1-00135         | Escritorio Ejecutivo con dos Gavetas (DIR. ADMÓN Y FINANZAS)                     | \$7,589.23   |
| 9      | 1241-1-00152         | Recepción Fabricado en Madera de Cedro (DIR. GENERAL)                            | \$89,150.00  |
| 10     | 1241-1-00180         | Conjunto Ejecutivo (5 pzas.) tipo Peninsula con Lateral y Credenza (OCDA)        | \$8,671.00   |
| 11     | 1241-1-00195         | Escritorio conjunto contemporáneo de 2.00 mts x 0.80 (DIR. ADMON Y FINANZAS)     | \$9,936.79   |
| 12     | 1241-1-00196         | Mesa de Juntas Ovalada Semicircular (DIR. GENERAL)                               | \$13,317.24  |
| 13     | 1241-1-10162         | Escritorio Peninsula Melamina 180 X105 X180 X.50 X.75 (DIR. PROMOCIÓN)           | \$6,930.74   |
| 14     | 1241-1-10171         | Librero de piso abierto con 5 Entrepaños Melamina .90 X.35 X.85 (DIR. PROMOCIÓN) | \$6,912.68   |
| 15     | 1241-1-10187         | Escritorio Ejecutivo de 1.67 Melamina Caoba y Negro (DIR. PROMOCIÓN)             | \$8,521.50   |
| 16     | 1241-1-10197         | Archivero (DIR. ADMON Y FINANZAS)  | \$11,373.20  |
| 17     | 1241-1-10203         | ARCHIVERO  | \$32,480.00  |
| 18     | 1241-1-10205         | ESCRITORIO, GABINETE Y Y PUERTAS PARA LIBRERO                                    | \$10,682.44  |
| 19     | 1241-1-10206         | ESCRITORIO Y LIBRERO PARA CREDENZA   | \$11,489.80  |
| 20     | 1241-1-10210         | SILLA OPERATIVA NEGRA  | \$1,334.00   |
| 21     | 1241-1-10217         | ESTANTES METALICOS CON ENTREPAÑOS (41)   | \$118,303.12 |
| 22     | 1241-1-10220         | ESTANTE CON 96 ENTREPAÑOS 91.5 X 30.7 X C213 CM                                  | \$59,842.08  |
| 23     | 1241-3-00001         | COMPUTADORA D220 MXD4120HYV  | \$13,472.31  |
| 24     | 1241-3-00003         | Proyector Epson Powerlite S18 SVGA (DIR. GENERAL)                                | \$50,286.00  |
| 25     | 1241-3-00004         | Router Gigabyte de Rack (DIR. GENERAL)   | \$20,300.00  |
| 26     | 1241-3-00007         | Proyector Epson Powerlite S31+Tecnología 3LCD (DIR. GENERAL)                     | \$25,589.60  |
| 27     | 1241-3-00016         | CPU HP (DIR. GENERAL)  | \$13,704.24  |
| 28     | 1241-3-00024         | CPU HP (DIR. GENERAL)  | \$11,332.04  |
| 29     | 1241-3-00052         | CPU HP (DIR. TÉCNICA)  | \$13,704.24  |
| 30     | 1241-3-00069         | CPU D220 PIV 2.8G/MB/40GB 48X XPPZ (DIR. ADMÓN Y FINANZAS)                       | \$10,214.30  |
| 31     | 1241-3-00081         | CPU DC5700 HP MT (DIR. ADMÓN Y FINANZAS)   | \$10,996.30  |
| 32     | 1241-3-00089         | CPU HP (DIR. ADMÓN Y FINANZAS)   | \$13,704.24  |
| 33     | 1241-3-00136         | Camaras de Seguridad Marca Dahua (DIR. GENERAL)                                  | \$20,117.88  |
| 34     | 1241-3-00140         | DESKTOP AIO (Maria)  | \$10,841.53  |
| 35     | 1241-3-00141         | DESKTOP AIO (Yesenia)  | \$10,841.53  |
| 36     | 1241-3-00142         | DESKTOP LENOVO (Hilda)   | \$7,313.94   |
| 37     | 1241-3-00144         | DESKTOP LENOVO (Diana)   | \$6,999.00   |
| 38     | 1241-3-00145         | DESKTOP LENOVO (Paula)   | \$6,999.00   |
| 39     | 1241-3-00152         | Impresora HP Color Laserjet M176N  | \$6,786.00   |
| 40     | 1241-3-00153         | Cámara CANON Eos 80D Lente Ef-S 18-135Mm Usm y Proyector                         | \$59,909.36  |
| 41     | 1241-3-00157         | LAPTOP DELL VOSTRO MOD. 14 368 S.41X3LJ2 (ADMON Y FINANZAS)                      | \$23,990.00  |
| 42     | 1241-3-00158         | LAPTOP DELL VOSTRO MOD. 14 368 S.98X3LJ2 (ADMON Y FINANZAS)                      | \$23,990.00  |
| 43     | 1241-3-00159         | LAPTOP DELL VOSTRO MOD. 14 368 S.42X3LJ2 (PROMOCION)                             | \$23,990.00  |
| 44     | 1241-3-00162         | LAPTOP DELL VOSTRO MOD. 14 368 S.6HX3LJ2 (GENERAL)                               | \$23,990.00  |
| 45     | 1241-3-00163         | LAPTOP DELL VOSTRO MOD. 14 368 S.38X3LJ2 (GENERAL)                               | \$23,990.00  |

| Código |              | Descripción del Bien   | Valor en Libros       |
|--------|--------------|--|-----------------------|
| 46     | 1241-3-00164 | LAPTOP DELL VOSTRO MOD. 14 368 S.1KX3LJ2 (TECNICA)                   | \$23,990.00           |
| 47     | 1241-3-00166 | LAPTOP DELL VOSTRO MOD. 14 368 S.G6X3LJ2 (GENERAL)                   | \$23,990.00           |
| 48     | 1241-3-00167 | LAPTOP DELL VOSTRO MOD. 14 368 S.C3X3LJ2 (TECNICA)                   | \$23,990.00           |
| 49     | 1241-3-00168 | LAPTOP DELL VOSTRO MOD. 14 368 S.JJX3LJ2 (GENERAL)                   | \$23,990.00           |
| 50     | 1241-3-00169 | LAPTOP DELL VOSTRO MOD. 14 368 S.59X3LJ2 (ADMN Y FINANZAS RESGUARDO) | \$23,990.00           |
| 51     | 1241-3-00172 | LAPTOP DELL VOSTRO MOD. 14 368 S.HVW3LJ2 (TECNICA)                   | \$23,990.00           |
| 52     | 1241-3-00173 | LAPTOP DELL VOSTRO MOD. 14 368 S.JXW3LJ2 (GENERAL)                   | \$23,990.00           |
| 53     | 1241-3-00174 | LAPTOP DELL VOSTRO MOD. 14 368 S.94X3LJ2 (PROMOCION)                 | \$23,990.00           |
| 54     | 1241-3-00175 | LAPTOP DELL VOSTRO MOD. 14 368 S.9YW3LJ2 (GENERAL)                   | \$23,990.00           |
| 55     | 1241-3-00176 | LAPTOP DELL VOSTRO MOD. 14 368 S.FYW3LJ2 (GENERAL)                   | \$23,990.00           |
| 56     | 1241-3-00178 | LAPTOP DELL VOSTRO MOD. 14 368 S.J7X3LJ3 (PROMOCION)                 | \$23,990.00           |
| 57     | 1241-3-00179 | LAPTOP DELL VOSTRO MOD. 14 368 S.17X3LJ2 (PROMOCION)                 | \$23,990.00           |
| 58     | 1241-3-00180 | LAPTOP DELL VOSTRO MOD. 14 368 S.G7X3LJ2 (TECNICA)                   | \$23,990.00           |
| 59     | 1241-3-00181 | LAPTOP DELL VOSTRO MOD. 14 368 S.DYW3LJ2 (PROMOCION)                 | \$23,990.00           |
| 60     | 1241-3-00182 | LAPTOP DELL VOSTRO MOD. 14 368 S.69X3LJ2 (TECNICA)                   | \$23,990.00           |
| 61     | 1241-3-00183 | LAPTOP DELL VOSTRO MOD. 14 368 S.57X3LJ2 (PROMOCION)                 | \$23,990.00           |
| 62     | 1241-3-00184 | LAPTOP DELL VOSTRO MOD. 14 368 S.89X3LJ2 (PROMOCION)                 | \$23,990.00           |
| 63     | 1241-3-00187 | LAPTOP DELL VOSTRO MOD. 14 368 S.9GX3LJ2 (TECNICA)                   | \$23,990.00           |
| 64     | 1241-3-00192 | LAPTOP HP PROBOOK 44 G3 S.5CD7230HBT (TECNICA)                       | \$28,690.00           |
| 65     | 1241-3-00193 | LAPTOP HP PROBOOK 44 G3 S.5CD7230HDD (GENERAL)                       | \$28,690.00           |
| 66     | 1241-3-00198 | SERVIDOR LANIX SPINE SB E3-1230V5 8 (DIR. GENERAL)                   | \$53,893.60           |
| 67     | 1241-3-00200 | FLASH PARA CAMARA (D. DE PROMOCION)                                  | \$20,322.04           |
| 68     | 1241-3-00202 | IMPRESORA HP M180NW (DIR. RESERVAS)                                  | \$7,830.00            |
| 69     | 1241-3-00203 | CAMARA DE SEGURIDAD (8)  | \$24,575.16           |
| 70     | 1241-3-00204 | IMPRESORA HP COLOR LASER JET PRO M254 DW                             | \$6,948.40            |
| 71     | 1241-3-00205 | IMPRESORA MULTIFUNCIONAL HP COLOR LASER JET                          | \$10,428.40           |
| 72     | 1241-3-00213 | LAPTOP LENOVO GAM GAX1050  | \$24,978.15           |
| 73     | 1244-1-10    | Tsuru Nissan No. Eco 3   | \$16,365.45           |
| 74     | 1244-1-17    | Chrysler Dodge Attitude No. Eco 01                                   | \$17,830.66           |
| 75     | 1244-1-18    | Chrysler Dodge Attitude No. Eco 02                                   | \$17,830.66           |
| 76     | 1244-1-19    | Tsuru Nissan No. Eco 4   | \$16,365.45           |
| 77     | 1244-1-20    | Nissan Np 300 2018 No.Eco 09   | \$286,710.00          |
| 78     | 1244-1-21    | Nissan NP 300 2018 No. Eco. 10                                       | \$286,710.00          |
| 79     | 1244-1-22    | Nissan NP 300 2018 No. Eco.11  | \$286,710.00          |
| 80     | 1244-1-23    | Nissan NP 300 2018 No. Eco.12  | \$286,710.00          |
| 81     | 1244-1-24    | Nissan NP 300 2018 No. Eco. 13                                       | \$286,710.00          |
| 82     | 1244-1-25    | MAZDA CX9 SPORT 2WD  | \$612,900.00          |
|        |              | <b>TOTAL BIENES</b>  | <b>\$3,664,373.10</b> |

Lic. Gabriela Del Valle Colosio  
Subdirector de Administración y Finanzas.

Lic. Cesar Burruel Flores  
Director de Administración y Finanzas.

**COMISION DE VIVIENDA DEL ESTADO DE SONORA**  
**CLASIFICACION ECONOMICA DE LOS INGRESOS, DE LOS GASTOS Y DEL FINANCIAMIENTO**  
**Al 31 de diciembre de 2022**

**CPCA-IV-06**

**CUENTA PÚBLICA: 2022**

| Código         | Concepto  |               |
|----------------|---|---------------|
| <b>1</b>       | <b>INGRESOS</b>   | 45,767,196.20 |
| <b>1.1</b>     | <b>INGRESOS CORRIENTES</b>  | 45,767,196.20 |
| <b>1.1.1</b>   | <b>Impuestos</b>  | -             |
| <b>1.1.1.1</b> | <b>Impuesto sobre el Ingreso, las Utilidades y las Ganancias de Capital</b>   | -             |
| 1.1.1.1.1      | <i>De Personas Físicas</i>  | -             |
| 1.1.1.1.1.1    | Impuesto sobre los Ingresos   | -             |
| 1.1.1.1.1.2    | <i>De Empresas y Otras Corporaciones (Personas Morales)</i>   | -             |
| 1.1.1.1.2.1    | Impuesto sobre los Ingresos   | -             |
| 1.1.1.1.3      | <i>No Clasificables</i>   | -             |
| <b>1.1.1.2</b> | <b>Impuesto sobre Nómina y la Fuerza de Trabajo</b>   | -             |
| 1.1.1.2.1      | Impuesto sobre Nómina y Asimilables   | -             |
| <b>1.1.1.3</b> | <b>Impuesto sobre la Propiedad</b>  | -             |
| <b>1.1.1.4</b> | <b>Impuesto sobre los Bienes y Servicios</b>  | -             |
| 1.1.1.4.1      | Impuesto sobre la Producción, el Consumo y las Transacciones  | -             |
| 1.1.1.4.1.1    | Impuesto al Valor Agregado  | -             |
| 1.1.1.4.1.2    | Impuesto especial sobre Producción y Servicios  | -             |
| 1.1.1.4.1.3    | Otros Impuestos Sobre Bienes y Servicios  | -             |
| <b>1.1.1.5</b> | <b>Impuesto sobre el Comercio y las Transacciones Internacionales / Comercio Exterior</b>                                 | -             |
| 1.1.1.5.1      | Impuesto a la Importación   | -             |
| 1.1.1.5.2      | Impuesto a la Exportación   | -             |
| <b>1.1.1.6</b> | <b>Impuestos Ecológicos</b>   | -             |
| <b>1.1.1.7</b> | <b>Impuesto a los Rendimientos Petroleros</b>   | -             |
| <b>1.1.1.8</b> | <b>Otros Impuestos</b>  | -             |
| <b>1.1.1.9</b> | <b>Accesorios</b>   | -             |
| <b>1.1.2</b>   | <b>Contribuciones a la Seguridad Social</b>   | -             |
| 1.1.2.1        | Contribuciones de los Empleados   | -             |
| 1.1.2.2        | Contribuciones de los Empleadores   | -             |
| 1.1.2.3        | Contribuciones de los Trabajadores Por Cuenta Propia o No Empleados   | -             |
| 1.1.2.4        | Contribuciones no Clasificables   | -             |
| <b>1.1.3</b>   | <b>Contribuciones de Mejoras</b>  | -             |
| <b>1.1.4</b>   | <b>Derechos, Productos y Aprovechamientos Corrientes</b>  | 424.15        |
| 1.1.4.1        | Derechos No Incluidos en Otros Conceptos  | -             |
| 1.1.4.2        | Productos Corrientes No Incluidos en Otros Conceptos  | 424.15        |
| 1.1.4.3        | Aprovechamientos Corrientes No Incluidos en Otros Conceptos   | -             |
| <b>1.1.5</b>   | <b>Rentas de la Propiedad</b>   | -             |
| 1.1.5.1        | Intereses   | -             |
| 1.1.5.1.1      | Internos  | -             |
| 1.1.5.1.2      | Externos  | -             |
| 1.1.5.2        | Dividendos y Retiros de las Cuasisociedades   | -             |
| 1.1.5.3        | Arrendamiento de Tierras y Terrenos   | -             |
| 1.1.5.4        | Otros   | -             |
| <b>1.1.6</b>   | <b>Venta de Bienes y Servicios de Entidades del Gobierno General / Ingresos de Explotación de Entidades Empresariales</b> | -             |
| 1.1.6.1        | Venta de Establecimientos No de Mercado   | -             |
| 1.1.6.2        | Venta de Establecimientos de Mercado  | -             |
| 1.1.6.3        | Derechos Administrativos  | -             |

| Código       | Concepto  |                      |
|--------------|---|----------------------|
| <b>1.1.7</b> | <b>Subsidios y Subvenciones Recibidos por Entidades Empresariales Públicas</b>            | <b>45,071,548.05</b> |
| 1.1.7.1      | Subsidios y Subvenciones Recibidos por Entidades Empresariales Públicas No Financieras    | 45,071,548.05        |
| 1.1.7.2      | Subsidios y Subvenciones Recibidos por Entidades Empresariales Públicas Financieras       | -                    |
|              |   |                      |
| <b>1.1.8</b> | <b>Transferencias, Asignaciones y Donativos Corrientes Recibidos</b>                      | <b>-</b>             |
| 1.1.8.1      | Del Sector Privado  | -                    |
| 1.1.8.2      | Del Sector Público  | -                    |
| 1.1.8.2.1    | De la Federación  | -                    |
| 1.1.8.2.1.1  | Transferencias Internas y Asignaciones  | -                    |
| 1.1.8.2.1.2  | Transferencias del Resto del Sector Público   | -                    |
| 1.1.8.2.1.3  | Pensiones y Jubilaciones  | -                    |
| 1.1.8.2.1.4  | Transferencias de Fideicomisos, Mandatos y Contratos Análogos                             | -                    |
| 1.1.8.2.2    | De Entidades Federativas  | -                    |
| 1.1.8.2.3    | De Municipios   | -                    |
| 1.1.8.3      | Del Sector Externo  | -                    |
| 1.1.8.3.1    | De Gobiernos Extranjeros  | -                    |
| 1.1.8.3.2    | De Organismos Internacionales   | -                    |
| 1.1.8.3.3    | Del Sector Privado Externo  | -                    |
|              |   |                      |
| <b>1.1.9</b> | <b>Participaciones</b>  | <b>-</b>             |
|              |   |                      |
| <b>1.2</b>   | <b>INGRESOS DE CAPITAL</b>  | <b>-</b>             |
|              |   |                      |
| <b>1.2.1</b> | <b>Venta (Disposición) de Activos</b>   | <b>-</b>             |
| 1.2.1.1      | Venta de Activos Fijos  | -                    |
| 1.2.1.2      | Venta de Objetos de Valor   | -                    |
| 1.2.1.3      | Venta de Activos No Producidos  | -                    |
|              |   |                      |
| <b>1.2.2</b> | <b>Disminución de Existencias</b>   | <b>-</b>             |
| 1.2.2.1      | Materiales y Suministros  | -                    |
| 1.2.2.2      | Materias Primas   | -                    |
| 1.2.2.3      | Trabajos en Curso   | -                    |
| 1.2.2.4      | Bienes Terminados   | -                    |
| 1.2.2.5      | Bienes para venta   | -                    |
| 1.2.2.6      | Bienes en tránsito  | -                    |
| 1.2.2.7      | Existencias de Material de Seguridad y Defensa  | -                    |
|              |   |                      |
| <b>1.2.3</b> | <b>Incremento de la Depreciación, Amortización, Estimaciones y Provisiones Acumuladas</b> | <b>-</b>             |
| 1.2.3.1      | Depreciación y Amortización   | -                    |
| 1.2.3.2      | Estimaciones por Deterioro de Inventarios   | -                    |
| 1.2.3.3      | Otras Estimaciones por pérdida o deterioro  | -                    |
| 1.2.3.4      | Provisiones   | -                    |
|              |   |                      |
| <b>1.2.4</b> | <b>Transferencias, Asignaciones y Donativos de Capital Recibidas</b>                      | <b>-</b>             |
| 1.2.4.1      | Del Sector Privado  | -                    |
| 1.2.4.2      | Del Sector Público  | -                    |
| 1.2.4.2.1    | De la Federación  | -                    |
| 1.2.4.2.1.1  | Transferencias Internas y Asignaciones  | -                    |
| 1.2.4.2.1.2  | Transferencias del Resto del Sector Público   | -                    |
| 1.2.4.2.1.3  | Pensiones y Jubilaciones  | -                    |
| 1.2.4.2.1.4  | Transferencias de Fideicomisos, Mandatos y Contratos Análogos                             | -                    |
| 1.2.4.2.2    | De Entidades Federativas  | -                    |
| 1.2.4.2.3    | De Municipios   | -                    |
| 1.2.4.3      | Del Sector Externo  | -                    |
| 1.2.4.3.1    | De Gobiernos Extranjeros  | -                    |

| Código         | Concepto   |                      |
|----------------|--|----------------------|
| 1.2.4.3.2      | De Organismos Internacionales  | -                    |
| 1.2.4.3.3      | Del Sector Privado Externo   | -                    |
| <b>1.2.5</b>   | <b>Recuperación de Inversiones Financieras Realizadas con Fines de Política</b>                                  | -                    |
| 1.2.5.1        | Venta de Acciones y Participaciones de Capital Adquiridas con Fines de Política                                  | -                    |
| 1.2.5.2        | Valores Representativos de Deuda Adquiridos con Fines de Política  | -                    |
| 1.2.5.3        | Venta de Obligaciones Negociables Adquiridas con Fines de Política   | -                    |
| 1.2.5.4        | Recuperación de Préstamos Realizados con Fines de Política   | -                    |
|                | <b>TOTAL DE INGRESOS</b>   | 45,767,196.20        |
| <b>2</b>       | <b>GASTOS</b>  | <b>38,738,718.79</b> |
| <b>2.1</b>     | <b>GASTOS CORRIENTES</b>   | <b>38,738,718.79</b> |
| <b>2.1.1</b>   | <b>Gastos de Consumo de los Entes del Gobierno General/ Gastos de Explotación de las Entidades Empresariales</b> | <b>38,738,718.79</b> |
| 2.1.1.1        | Remuneraciones   |                      |
| 2.1.1.1.1      | Sueldos y Salarios   | 15,812,464.31        |
| 2.1.1.1.2      | Contribuciones Sociales  | 7,865,761.69         |
| 2.1.1.1.3      | Impuestos sobre Nóminas  | 316,558.00           |
| 2.1.1.2        | Compra de Bienes y Servicios   | 14,743,934.79        |
| 2.1.1.3        | Variación de Existencias (Disminución (+) Incremento (-))  | -                    |
| 2.1.1.4        | Depreciación y Amortización  | -                    |
| 2.1.1.5        | Estimaciones por Deterioro de Inventarios  |                      |
| 2.1.1.6        | Impuestos sobre los Productos, la Producción y las Importaciones de las Entidades Empresariales                  | -                    |
| <b>2.1.2</b>   | <b>Prestaciones de la Seguridad Social (MEFP 6.69)</b>   |                      |
| <b>2.1.3</b>   | <b>Gasto de la Propiedad</b>   | -                    |
| 2.1.3.1        | Intereses  | -                    |
| 2.1.3.1.1      | Intereses de la Deuda Interna  | -                    |
| 2.1.3.1.2      | Intereses de la Deuda Externa  | -                    |
| 2.1.3.2        | Gastos de la Propiedad Distintos de Intereses  | -                    |
| 2.1.3.2.1      | Dividendos y Retiros de las Cuasisociedades  |                      |
| 2.1.3.2.2      | Arrendamientos de Tierras y Terrenos (MEFP 6.81)   |                      |
| <b>2.1.4</b>   | <b>Subsidios y Subvenciones a Empresas (MEFP 6.61)</b>   | -                    |
| 2.1.4.1        | A Entidades Empresariales del Sector Privado   | -                    |
| 2.1.4.1.1      | A Entidades Empresariales no Financieras   | -                    |
| 2.1.4.1.2      | A Entidades Empresariales Financieras  | -                    |
| 2.1.4.2        | A Entidades Empresariales del Sector Público   | -                    |
| 2.1.4.2.1      | A Entidades Empresariales No Financieras   | -                    |
| 2.1.4.2.2      | A Entidades Empresariales Financieras  | -                    |
| <b>2.1.5</b>   | <b>Transferencias, Asignaciones y Donativos Corrientes Otorgados</b>   | -                    |
| <b>2.1.5.1</b> | <b>Al Sector Privado</b>   | -                    |
| 2.1.5.1.1      | Ayuda a Personas   |                      |
| 2.1.5.1.2      | Becas  |                      |
| 2.1.5.1.3      | Ayuda a Instituciones  |                      |
| 2.1.5.1.4      | Instituciones de Interés Público   |                      |
| 2.1.5.1.5      | Desastres Naturales  |                      |
| 2.1.5.1.6      | Fideicomisos, Mandatos y Contratos Análogos  |                      |
| 2.1.5.1.7      | Otras  |                      |
| <b>2.1.5.2</b> | <b>Al Sector Público</b>   | -                    |
| 2.1.5.2.1      | A la Federación  | -                    |
| 2.1.5.2.1.1    | Transferencias Internas y Asignaciones   |                      |
| 2.1.5.2.1.2    | Transferencias del Resto del Sector Público  |                      |
| 2.1.5.2.1.3    | Organismos de la Seguridad Social  |                      |
| 2.1.5.2.1.4    | Transferencias de Fideicomisos, Mandatos y Contratos Análogos  |                      |

| Código         | Concepto  |   |
|----------------|---|---|
| 2.1.5.2.2      | A Entidades Federativas   |   |
| 2.1.5.2.3      | A Municipios  |   |
| <b>2.1.5.3</b> | <b>Al Sector Externo</b>  | - |
| 2.1.5.3.1      | A Gobiernos Extranjeros   |   |
| 2.1.5.3.2      | A Organismos Internacionales  |   |
| 2.1.5.3.3      | Al Sector Privado Externo   |   |
|                |   |   |
| <b>2.1.6</b>   | <b>Impuesto sobre los Ingresos, la Riqueza y Otros a las Entidades Empresariales Públicas</b> |   |
|                |   |   |
| <b>2.1.7</b>   | <b>Participaciones</b>  |   |
|                |   |   |
| <b>2.1.8</b>   | <b>Provisiones y Otras Estimaciones</b>   | - |
| 2.1.8.1        | Provisiones a Corto Plazo   |   |
| 2.1.8.2        | Provisiones a Largo Plazo   |   |
| 2.1.8.3        | Estimaciones por Pérdida o Deterioro a Corto Plazo  |   |
| 2.1.8.4        | Estimaciones por Pérdida o Deterioro a Largo Plazo  |   |
|                |   |   |
| <b>2.2</b>     | <b>GASTOS DE CAPITAL</b>  | - |
|                |   |   |
| <b>2.2.1</b>   | <b>Construcciones en Proceso</b>  | - |
| <b>2.2.2</b>   | <b>Activos Fijos (Formación Bruta de Capital Fijo)</b>  | - |
| 2.2.2.1        | Viviendas, Edificios y Estructuras  | - |
| 2.2.2.1.1      | Viviendas   |   |
| 2.2.2.1.2      | Edificios No Residenciales  |   |
| 2.2.2.1.3      | Otras Estructuras   |   |
| 2.2.2.2        | Maquinaria y Equipo   | - |
| 2.2.2.2.1      | Equipo de Transporte  |   |
| 2.2.2.2.2      | Equipo de Tecnología de la Información y Comunicaciones                                       |   |
| 2.2.2.2.3      | Otra Maquinaria y Equipo  |   |
| 2.2.2.3        | Equipo de Defensa y Seguridad   |   |
| 2.2.2.4        | Activos Biológicos Cultivados   | - |
| 2.2.2.4.1      | Ganado para Cría, Leche, Tiro, etc., que dan Productos Recurrentes                            |   |
| 2.2.2.4.2      | Árboles, Cultivos y Otras Plantaciones que dan Productos Recurrentes                          |   |
| 2.2.2.5        | Activos Fijos Intangibles   | - |
| 2.2.2.5.1      | Investigación y Desarrollo  |   |
| 2.2.2.5.2      | Exploración y Evaluación Minera   |   |
| 2.2.2.5.3      | Programas de Informática y Base de Datos  |   |
| 2.2.2.5.4      | Originales para Esparcimiento, Literarios o Artísticos  |   |
| 2.2.2.5.5      | Otros Activos Fijos Intangibles   |   |
|                |   |   |
| <b>2.2.3</b>   | <b>Incremento de Existencias</b>  | - |
| 2.2.3.1        | Materiales y Suministros  |   |
| 2.2.3.2        | Materias Primas   |   |
| 2.2.3.3        | Trabajos en Curso   |   |
| 2.2.3.4        | Bienes Terminados   |   |
| 2.2.3.5        | Bienes de Venta   |   |
| 2.2.3.6        | Bienes en Tránsito  |   |
| 2.2.3.7        | Existencias de Materiales de Seguridad y Defensa  |   |
|                |   |   |
| <b>2.2.4</b>   | <b>Objetos de Valor</b>   | - |
| 2.2.4.1        | Metales y Piedras Preciosas   |   |
| 2.2.4.2        | Antigüedades y Otros Objetos de Arte  |   |
| 2.2.4.3        | Otros Objetos de Valor  |   |
|                |   |   |
| <b>2.2.5</b>   | <b>Activos No Producidos</b>  | - |
| 2.2.5.1        | Activos Intangibles No Producidos de Origen Natural   | - |
| 2.2.5.1.1      | Tierras y Terrenos (MEFP 7.70)  |   |
| 2.2.5.1.2      | Recursos Minerales y Energéticos  |   |



| Código       | Concepto  |                      |
|--------------|---|----------------------|
| 2.2.5.1.3    | Recursos Biológicos No Cultivados   |                      |
| 2.2.5.1.4    | Recursos Hídricos   |                      |
| 2.2.5.1.5    | Otros Activos de Origen Natural   |                      |
| 2.2.5.2      | Activos Intangibles No Producidos (MEFP 7.78)                               | -                    |
| 2.2.5.2.1    | Derechos Patentados   |                      |
| 2.2.5.2.2    | Arrendamientos Operativos Comerciales                                       |                      |
| 2.2.5.2.3    | Fondos de Comercio Adquiridos   |                      |
| 2.2.5.2.4    | Otros Activos Intangibles No Producidos                                     |                      |
|              |   |                      |
| <b>2.2.6</b> | <b>Transferencias y Asignaciones y Donativos de Capital Otorgados</b>       | -                    |
| 2.2.6.1      | Al Sector Privado   | -                    |
| 2.2.6.1.1    | Ayuda a Personas  |                      |
| 2.2.6.1.2    | Ayuda a Instituciones   |                      |
| 2.2.6.1.3    | Instituciones de Interés Público  |                      |
| 2.2.6.1.4    | Desastres Naturales   |                      |
| 2.2.6.2      | Al Sector Público   | -                    |
| 2.2.6.2.1    | A la Federación   | -                    |
| 2.1.6.2.1.1  | Transferencias Internas y Asignaciones                                      |                      |
| 2.1.6.2.1.2  | Transferencias al resto del sector público                                  |                      |
| 2.1.6.2.1.3  | Transferencias de Fideicomisos, Mandatos y Contratos análogos               |                      |
| 2.2.6.2.2    | A Entidades Federativas   |                      |
| 2.2.6.2.3    | A Municipios  |                      |
| 2.2.6.3      | Al Sector Externo   | -                    |
| 2.2.6.3.1    | A Gobiernos Extranjeros   |                      |
| 2.2.6.3.2    | A Organismos Internacionales  |                      |
| 2.2.6.3.3    | Al Sector Privado Externo   |                      |
|              |   |                      |
| <b>2.2.7</b> | <b>Inversión Financiera con Fines de Política Económica</b>                 | -                    |
| 2.2.7.1      | Acciones y Participaciones de Capital                                       | -                    |
| 2.2.7.1.1    | Interna   | -                    |
| 2.2.7.1.1.1  | Sector Público  |                      |
| 2.2.7.1.1.2  | Sector Privado  |                      |
| 2.2.7.1.2    | Externa   |                      |
| 2.2.7.2      | Valores Representativos de Deuda Adquiridos con Fines de Política Económica |                      |
| 2.2.7.3      | Obligaciones Negociables Adquiridas con Fines de Política Económica         |                      |
| 2.2.7.4      | Concesión de Préstamos  | -                    |
| 2.2.7.4.1    | Interna   | -                    |
| 2.2.7.4.1.1  | Sector Público  |                      |
| 2.2.7.4.1.2  | Sector Privado  |                      |
| 2.2.7.4.2    | Externa   |                      |
|              |   |                      |
|              | <b>TOTAL DEL GASTO</b>  | <b>38,738,718.79</b> |
|              |   |                      |
|              |   |                      |
| <b>3</b>     | <b>FINANCIAMIENTO</b>   | <b>47,992,751.68</b> |
|              |   |                      |
| <b>3.1</b>   | <b>FUENTES FINANCIERAS</b>  | <b>23,996,375.84</b> |
|              |   |                      |
| <b>3.1.1</b> | <b>Disminución de Activos Financieros</b>                                   | <b>16,362,567.50</b> |
| 3.1.1.1      | Disminución de Activos Financieros Corrientes (Circulantes)                 | 16,362,567.50        |
| 3.1.1.1.1    | Disminución de Caja y Bancos (Efectivo y Equivalentes)                      | -                    |
| 3.1.1.1.1.1  | Efectivo  | -                    |
| 3.1.1.1.1.2  | Bancos / Tesorería  | 3,464,188.64         |
| 3.1.1.1.1.3  | Bancos / Dependencias y Otros   | -                    |
| 3.1.1.1.1.4  | Inversiones Temporales (Hasta 3 meses)                                      | -                    |
| 3.1.1.1.1.5  | Fondos con Afectación Específica  | -                    |

| Código        | Concepto   |                     |
|---------------|--|---------------------|
| 3.1.1.1.1.6   | Depósitos de Fondos de Terceros en garantía y Administración                                       | -                   |
| 3.1.1.1.1.7   | Otro Efectivo y Equivalentes   | -                   |
| 3.1.1.1.2     | Disminución de Inversiones Financieras de Corto Plazo (Derechos a Recibir Efectivo o Equivalentes) | -                   |
| 3.1.1.1.2.1   | Títulos y Valores  |                     |
| 3.1.1.1.2.2   | Acciones y Participaciones de Capital  |                     |
| 3.1.1.1.2.3   | Otras Inversiones Financieras  |                     |
| 3.1.1.1.3     | Disminución de Cuentas por Cobrar  | 9,783,717.77        |
| 3.1.1.1.3.1   | Cuentas por Cobrar   | 344,919.21          |
| 3.1.1.1.3.2   | Deudores Diversos por Cobrar   | 9,438,798.56        |
| 3.1.1.1.3.3   | Ingresos por Recuperar   | -                   |
| 3.1.1.1.3.4   | Deudores por Anticipos de la Tesorería   |                     |
| 3.1.1.1.4     | Disminución de Documentos por Cobrar   | -                   |
| 3.1.1.1.4.1   | Otros Derechos a Recibir Efectivo o Equivalentes   |                     |
| 3.1.1.1.5     | Recuperación de Préstamos Otorgados de Corto Plazo   |                     |
| 3.1.1.1.6     | Disminución de Otros Activos Financieros Corrientes  | 3,114,661.09        |
| 3.1.1.1.6.1   | Anticipo a Proveedores por Adquisición de Bienes y Prestación de Servicios                         |                     |
| 3.1.1.1.6.2   | Anticipo a Proveedores por Adquisición de Bienes Inmuebles y Muebles                               |                     |
| 3.1.1.1.6.3   | Anticipo a Proveedores por Adquisición de Bienes Intangibles                                       |                     |
| 3.1.1.1.6.4   | Anticipo a Contratistas por Obras Públicas   | 3,114,661.09        |
| 3.1.1.1.6.5   | Otros Derechos a Recibir Bienes o Servicios  |                     |
| 3.1.1.1.6.6   | Disminución de Otros Activos Circulantes   |                     |
| 3.1.1.2       | Disminución de Activos Financieros No Corrientes   | -                   |
| 3.1.1.2.1     | Recuperación de Inversiones Financieras a Largo Plazo con Fines de Liquidez                        | -                   |
| 3.1.1.2.1.1   | Venta de Acciones y Participaciones de Capital   | -                   |
| 3.1.1.2.1.1.1 | Internos   |                     |
| 3.1.1.2.1.1.2 | Externos   |                     |
| 3.1.1.2.1.2   | Venta de Títulos y Valores Representativos de la Deuda   |                     |
| 3.1.1.2.1.3   | Venta de Obligaciones Negociables  |                     |
| 3.1.1.2.1.4   | Recuperación de Préstamos  | -                   |
| 3.1.1.2.1.4.1 | Internos   |                     |
| 3.1.1.2.1.4.2 | Externos   |                     |
| 3.1.1.2.2     | Disminución de Otros Activos Financieros No Corrientes   | -                   |
| 3.1.1.2.2.1   | Documentos por Cobrar  |                     |
| 3.1.1.2.2.2   | Deudores Diversos  | -                   |
| 3.1.1.2.2.3   | Otros Derechos a Recibir Efectivo o Equivalentes   | -                   |
| 3.1.1.2.2.4   | Activos Diferidos  |                     |
| 3.1.1.2.2.5   | Otros Activos  |                     |
|               |  |                     |
| <b>3.1.2</b>  | <b>Incremento de Pasivos</b>   | <b>7,633,808.34</b> |
| 3.1.2.1       | Incremento de Pasivos Corrientes   | 7,633,828.36        |
| 3.1.2.1.1     | Incremento de Cuentas por Pagar  | 7,633,828.36        |
| 3.1.2.1.1.1   | Servicios Personales   | 393,685.25          |
| 3.1.2.1.1.2   | Proveedores por Pagar  | 1,587,103.85        |
| 3.1.2.1.1.3   | Contratistas por Obras Públicas por Pagar  | 3,975,936.34        |
| 3.1.2.1.1.4   | Participaciones y Aportaciones por Pagar   |                     |
| 3.1.2.1.1.5   | Transferencias Otorgadas por Pagar   |                     |
| 3.1.2.1.1.6   | Intereses y Comisiones por Pagar   |                     |
| 3.1.2.1.1.7   | Retenciones y Contribuciones por Pagar   | 1,498,553.00        |
| 3.1.2.1.1.8   | Devoluciones de Contribuciones por Pagar   |                     |
| 3.1.2.1.1.9   | Otras Cuentas por Pagar  | 178,549.92          |
| 3.1.2.1.2     | Incremento de Documentos por Pagar   | -                   |

| Código        | Concepto  |                      |
|---------------|---|----------------------|
| 3.1.2.1.2     | Incremento de Documentos por Pagar  |                      |
| 3.1.2.1.2.1   | Documentos Comerciales por Pagar  |                      |
| 3.1.2.1.2.2   | Documentos con Contratistas por Obras Públicas por Pagar                        |                      |
| 3.1.2.1.2.3   | Otros Documentos por Pagar  |                      |
| 3.1.2.1.2.4   | Títulos y Valores de la Deuda Pública Interna                                   |                      |
| 3.1.2.1.2.5   | Títulos y Valores de la Deuda Pública Externa                                   |                      |
| 3.1.2.1.3     | Conversión de Deuda Pública a Largo Plazo en Porción Circulante                 | -                    |
| 3.1.2.1.3.1   | Conversión de Títulos y Valores de Largo Plazo en Corto Plazo                   | -                    |
| 3.1.2.1.3.1.1 | Porción de Corto Plazo de Títulos y Valores de la Deuda Pública Interna de L.P. |                      |
| 3.1.2.1.3.1.2 | Porción de Corto Plazo de Títulos y Valores de la Deuda Pública Externa de L.P. |                      |
| 3.1.2.1.3.2   | Conversión de Préstamos de Largo Plazo en Corto Plazo                           | -                    |
| 3.1.2.1.3.2.1 | Porción a Corto Plazo de Préstamos de la Deuda Pública Interna de L.P.          |                      |
| 3.1.2.1.3.2.2 | Porción a Corto Plazo de Préstamos de la Deuda Pública Externa de L.P.          |                      |
| 3.1.2.1.4     | Incremento de Otros Pasivos de Corto Plazo                                      | -                    |
| 3.1.2.1.4.1   | Pasivos Diferidos   |                      |
| 3.1.2.1.4.2   | Fondos y Bienes de Terceros   |                      |
| 3.1.2.1.4.3   | Otros Pasivos   |                      |
| 3.1.2.2       | Incremento de Pasivo No Corrientes  | -                    |
| 3.1.2.2.1     | Incremento de Cuentas por Pagar a Largo Plazo                                   | -                    |
| 3.1.2.2.1.1   | Proveedores por Pagar   |                      |
| 3.1.2.2.1.2   | Contratistas por Obras Públicas por Pagar                                       |                      |
| 3.1.2.2.2     | Incremento de Documentos por Pagar a Largo Plazo                                | -                    |
| 3.1.2.2.2.1   | Documentos Comerciales por Pagar  |                      |
| 3.1.2.2.2.2   | Documentos con Contratistas por Obras Públicas por Pagar                        |                      |
| 3.1.2.2.2.3   | Otros documentos por Pagar  |                      |
| 3.1.2.2.3     | Colocación de Títulos y Valores a Largo Plazo                                   | -                    |
| 3.1.2.2.3.1   | Colocación de Títulos y Valores de la Deuda Pública Interna                     |                      |
| 3.1.2.2.3.2   | Colocación de Títulos y Valores de la Deuda Pública Externa                     |                      |
| 3.1.2.2.4     | Obtención de Préstamos de la Deuda Pública a Largo Plazo                        | -                    |
| 3.1.2.2.4.1   | Obtención de Préstamos Internos   |                      |
| 3.1.2.2.4.2   | Obtención de Préstamos Externos   |                      |
| 3.1.2.2.5     | Incremento de Otros Pasivos a Largo Plazo                                       | -                    |
| 3.1.2.2.5.1   | Pasivos Diferidos   |                      |
| 3.1.2.2.5.2   | Fondos y Bienes de Terceros   |                      |
| 3.1.2.2.5.3   | Otros Pasivos   |                      |
| <b>3.1.3</b>  | <b>Incremento de Patrimonio</b>   |                      |
|               | <b>TOTAL DE FUENTES FINANCIERAS</b>   | <b>23,996,375.84</b> |
| <b>3.2</b>    | <b>APLICACIONES FINANCIERAS (Usos)</b>  | <b>23,996,375.84</b> |
| <b>3.2.1</b>  | <b>Incremento de Activos Financieros</b>  | <b>16,362,567.50</b> |
| 3.2.1.1       | Incremento de Activos Financieros Corrientes (Circulantes)                      | 16,362,567.50        |
| 3.2.1.1.1     | Incremento de Caja y Bancos (Efectivo y Equivalentes)                           | 3,464,188.64         |
| 3.2.1.1.1.1   | Efectivo  | -                    |
| 3.2.1.1.1.2   | Bancos / Tesorería  | 3,464,188.64         |
| 3.2.1.1.1.3   | Bancos / Dependencias y Otros   |                      |
| 3.2.1.1.1.4   | Inversiones Temporales ( Hasta 3 Meses)   |                      |

| Código        | Concepto  |                     |
|---------------|---|---------------------|
| 3.2.1.1.1.5   | Fondos con Afectación Específica  |                     |
| 3.2.1.1.1.6   | Depósitos de Fondo de Terceros en Garantía y/o Administración                                     |                     |
| 3.2.1.1.1.7   | Otro Efectivo y Equivalentes  |                     |
| 3.2.1.1.2     | Incremento de Inversiones Financieras de Corto Plazo (Derechos a recibir Efectivo o Equivalentes) | -                   |
| 3.2.1.1.2.1   | Títulos y Valores   |                     |
| 3.2.1.1.2.2   | Acciones y Participaciones de Capital   |                     |
| 3.2.1.1.2.3   | Otras Inversiones Financieras   |                     |
| 3.2.1.1.3     | Incremento de Cuentas por Cobrar  | 9,783,717.77        |
| 3.2.1.1.3.1   | Cuentas por Cobrar  | 344,919.21          |
| 3.2.1.1.3.2   | Deudores Diversos por Cobrar  | 9,438,798.56        |
| 3.2.1.1.3.3   | Ingresos por Recuperar  | -                   |
| 3.2.1.1.3.4   | Deudores por Anticipos de Tesorería   |                     |
| 3.2.1.1.4     | Incremento de Documentos por Cobrar   | -                   |
| 3.2.1.1.4.1   | Otros Derechos a Recibir Efectivo o Equivalentes  |                     |
| 3.2.1.1.5     | Préstamos Otorgados de Corto Plazo  |                     |
| 3.2.1.1.6     | Incremento de Otros Activos Financieros Corrientes  | 3,114,661.09        |
| 3.2.1.1.6.1   | Anticipo a Proveedores por Adquisición de Bienes y Prestación de Servicios                        |                     |
| 3.2.1.1.6.2   | Anticipo a Proveedores por Adquisición de Bienes Inmuebles y Muebles                              |                     |
| 3.2.1.1.6.3   | Anticipo a Proveedores por Adquisición de Bienes Intangibles                                      |                     |
| 3.2.1.1.6.4   | Anticipo a Contratistas por Obras Públicas  | 3,114,661.09        |
| 3.2.1.1.6.5   | Otros Derechos a Recibir Bienes y Servicios   |                     |
| 3.2.1.1.6.6   | Otros Activos Circulantes   |                     |
| 3.2.1.2       | Incremento de Activos Financieros No Corrientes   | -                   |
| 3.2.1.2.1     | Inversiones Financieras a Largo Plazo con Fines de Liquidez                                       | -                   |
| 3.2.1.2.1.1   | Compra de Acciones y Participaciones de Capital   | -                   |
| 3.2.1.2.1.1.1 | Internos  |                     |
| 3.2.1.2.1.1.2 | Externos  |                     |
| 3.2.1.2.1.2   | Compra de Títulos y Valores Representativos de la Deuda   |                     |
| 3.2.1.2.1.3   | Compra de Obligaciones negociables  |                     |
| 3.2.1.2.1.4   | Concesión de Préstamos  | -                   |
| 3.2.1.2.1.4.1 | Internos  |                     |
| 3.2.1.2.1.4.2 | Externos  |                     |
| 3.2.1.2.2     | Incremento de Otros Activos Financieros No Corrientes   | -                   |
| 3.2.1.2.2.1   | Documentos por Cobrar   |                     |
| 3.2.1.2.2.2   | Deudores Diversos   |                     |
| 3.2.1.2.2.3   | Otros Derechos a Recibir Efectivo y Equivalentes  |                     |
| 3.2.1.2.2.4   | Activos Diferidos   |                     |
| 3.2.1.2.2.5   | Otros Activos   |                     |
| <b>3.2.2</b>  | <b>Disminución de Pasivos</b>   | <b>7,633,808.34</b> |
| 3.2.2.1       | Disminución de Pasivos Corrientes   | 7,633,808.34        |
| 3.2.2.1.1     | Disminución de Cuentas por Pagar  | 7,633,808.34        |
| 3.2.2.1.1.1   | Servicios Personales por Pagar  | 393,685.23          |
| 3.2.2.1.1.2   | Proveedores por Pagar   | 1,587,103.85        |
| 3.2.2.1.1.3   | Contratistas por Obras Públicas por Pagar   | 3,975,936.34        |
| 3.2.2.1.1.4   | Participaciones y Aportaciones por Pagar  |                     |
| 3.2.2.1.1.5   | Transferencias Otorgadas por Pagar  |                     |
| 3.2.2.1.1.6   | Intereses y Comisiones y otros gastos de la Deuda Pública por Pagar                               |                     |
| 3.2.2.1.1.7   | Retenciones y Contribuciones por Pagar  | 1,498,533.00        |
| 3.2.2.1.1.8   | Devoluciones de la Ley de Ingresos por Pagar  |                     |
| 3.2.2.1.1.9   | Otras Cuentas por Pagar   | 178,549.92          |
| 3.2.2.1.2     | Disminución de Documentos por Pagar   | -                   |

| Código        | Concepto   |                      |
|---------------|--|----------------------|
| 3.2.2.1.2.1   | Documentos Comerciales por Pagar   |                      |
| 3.2.2.1.2.2   | Documentos con Contratistas por Obras Públicas por Pagar                                       |                      |
| 3.2.2.1.2.3   | Otros Documentos por Pagar   |                      |
| 3.2.2.1.2.4   | Títulos y Valores de la Deuda Pública Interna  |                      |
| 3.2.2.1.2.5   | Títulos y Valores de la Deuda Pública Externa  |                      |
| 3.2.2.1.3     | Amortización de la Porción Circulante de la Deuda Pública de Largo Plazo                       | -                    |
| 3.2.2.1.3.1   | Amortización de la Porción Circulante de la Deuda Pública de L.P. en Títulos y Valores         | -                    |
| 3.2.2.1.3.1.1 | Amortización de la Porción Circulante de la Deuda Pública Interna de L.P. en Títulos y Valores |                      |
| 3.2.2.1.3.1.2 | Amortización de la Porción de la Deuda Pública Externa de L.P. En Títulos y Valores            |                      |
| 3.2.2.1.3.2   | Amortización de la Porción Circulante de la Deuda Pública de L.P. en Préstamos                 | -                    |
| 3.2.2.1.3.2.1 | Amortización de la Porción Circulante de la Deuda Pública Interna de L.P. en Préstamos         |                      |
| 3.2.2.1.3.2.2 | Amortización de la Porción Circulante de la Deuda Pública Externa de L.P. en Préstamos         |                      |
| 3.2.2.1.4     | Disminución de Otros Pasivos de Corto Plazo  | -                    |
| 3.2.2.1.4.1   | Pasivos Diferidos  |                      |
| 3.2.2.1.4.2   | Fondos y Bienes de Terceros en Garantía y/o Administración                                     |                      |
| 3.2.2.1.4.3   | Otros Pasivos  |                      |
| 3.2.2.2       | Disminución de Pasivos No Corrientes   | -                    |
| 3.2.2.2.1     | Disminución de Cuentas por Pagar a Largo Plazo   | -                    |
| 3.2.2.2.1.1   | Proveedores por Pagar  |                      |
| 3.2.2.2.1.2   | Contratistas por Obras Públicas por Pagar  |                      |
| 3.2.2.2.2     | Disminución de Documentos por Pagar a Largo Plazo  | -                    |
| 3.2.2.2.2.1   | Documentos Comerciales por Pagar   |                      |
| 3.2.2.2.2.2   | Documentos con Contratistas por Obras Públicas por Pagar                                       |                      |
| 3.2.2.2.2.3   | Otros Documentos por Pagar   |                      |
| 3.2.2.2.3     | Conversión de Deuda Pública de Largo Plazo en Porción Circulante                               | -                    |
| 3.2.2.2.3.1   | Conversión de Títulos y Valores de Largo Plazo en Corto Plazo                                  | -                    |
| 3.2.2.2.3.1.1 | Porción de Corto Plazo de Títulos y Valores de la Deuda Pública Interna                        |                      |
| 3.2.2.2.3.1.2 | Porción de Corto Plazo de Títulos y Valores de la Deuda Pública Externa                        |                      |
| 3.2.2.2.3.2   | Conversión de Préstamos de Largo Plazo en Corto Plazo  | -                    |
| 3.2.2.2.3.2.1 | Porción a Corto Plazo de Préstamos de la Deuda Pública Interna                                 |                      |
| 3.2.2.2.3.2.2 | Porción a Corto Plazo de Préstamos de la Deuda Pública Externa                                 |                      |
| 3.2.2.2.4     | Disminución de Otros Pasivos de Largo Plazo  | -                    |
| 3.2.2.2.4.1   | Pasivos Diferidos  |                      |
| 3.2.2.2.4.2   | Fondos y Bienes de Terceros en Garantía y/o Administración                                     |                      |
| 3.2.2.2.4.3   | Otros Pasivos  |                      |
| <b>3.2.3</b>  | <b>Disminución de Patrimonio</b>   |                      |
|               |  |                      |
|               | <b>TOTAL APLICACIONES FINANCIERAS</b>  | <b>23,996,375.84</b> |

X\* Refiere a la desagregación que obtuvieron las unidades administrativas o instancias competentes en materia de Contabilidad Gubernamental y de Ingresos, de cada orden de gobierno, del Clasificador por Rubros de Ingresos, armonizado a 2 dígitos, de acuerdo a sus necesidades en tercer y cuarto dígito, Clase y Concepto respectivamente.

X† Refiere a la desagregación que obtuvieron las unidades administrativas o instancias competentes en materia de Contabilidad Gubernamental y de Ingresos, de cada orden de gobierno, del Clasificador por Rubros de Ingresos, armonizado a 2 dígitos, de acuerdo a sus necesidades en tercer y cuarto dígito, Clase y Concepto respectivamente.

COMISIÓN DE VIVIENDA DEL ESTADO DE SONORA  
ANÁLISIS A VARIACIONES PROGRAMÁTICO-PRESUPUESTAL AL 31 DE DICIEMBRE DE 2022

CUENTA PÚBLICA: 2022

| Partida | Ejercicio del Presupuesto por Capítulo del Gasto                       | Egresos Aprobado Anual<br>(1) | Ampliaciones/<br>(Reducciones)<br>(2) | Egresos Modificado Anual<br>(3=1+2) | Egresos Devengado Acumulado | Justificación de variaciones   |
|---------|--|-------------------------------|---------------------------------------|-------------------------------------|-----------------------------|--|
| 11301   | Sueldos  | 8,213,800.00                  | 2,330,951.16                          | 10,544,751.16                       | 10,544,751.16               | Readecuación presupuestal para complementar los compromisos del capítulo 1000.- Servicios personales                               |
| 11303   | Remuneraciones Diversas  | 2,000,000.00                  | -1,539,684.14                         | 460,315.86                          | 460,315.86                  | Readecuación presupuestal para complementar los compromisos del capítulo 1000.- Servicios personales                               |
| 11309   | Prima por riesgo laboral   | 3,380,000.00                  | -2,178,389.71                         | 1,201,610.29                        | 1,201,610.29                | Readecuación presupuestal para complementar los compromisos del capítulo 1000.- Servicios personales                               |
| 13101   | Prima Quinquenal por Años de Servicio Efectivos Prestados              | 405,000.00                    | -114,984.05                           | 290,015.95                          | 290,015.95                  | Readecuación presupuestal para complementar los compromisos del capítulo 1000.- Servicios personales                               |
| 13201   | Prima vacacional   | 0.00                          | 577,211.33                            | 577,211.33                          | 577,211.33                  | Readecuación presupuestal para complementar los compromisos del capítulo 1000.- Servicios personales                               |
| 13202   | Gratificación por fin de año   | 0.00                          | 2,376,102.60                          | 2,376,102.60                        | 2,376,102.60                | Ampliación líquida para el cumplimiento de pago de finiquitos e indemnizaciones  |
| 14101   | Cuotas por servicio médico del ISSSTESON                               | 1,275,000.00                  | -64,410.67                            | 1,210,589.33                        | 1,210,589.33                | Readecuación presupuestal para complementar los compromisos del capítulo 1000.- Servicios personales                               |
| 14102   | Cuotas por seguro de vida al ISSSTESON                                 | 1,535.00                      | -986.09                               | 548.91                              | 548.91                      | Ampliación líquida para complementar las necesidades básicas de operación; sin afectar la estructura programática, ni el programa  |
| 14103   | Cuotas por seguro de retiro al ISSSTESON                               | 8,000.00                      | -3,923.52                             | 4,076.48                            | 4,076.48                    | Readecuación presupuestal para complementar los compromisos del capítulo 1000.- Servicios personales                               |
| 14104   | Asignación para préstamos a corto plazo                                | 109,000.00                    | -37,789.55                            | 71,210.45                           | 71,210.45                   | Readecuación presupuestal para complementar los compromisos del capítulo 1000.- Servicios personales                               |
| 14106   | Otras prestaciones de seguridad social                                 | 1,910,000.00                  | 991,084.38                            | 2,901,084.38                        | 2,901,084.38                | Ampliación líquida para complementar las necesidades básicas de operación; sin afectar la estructura programática, ni el programa  |
| 14107   | Cuotas para infraestructura, equipamiento y mantenimiento hospitalario | 162,000.00                    | -19,577.85                            | 142,422.15                          | 142,422.15                  | Readecuación presupuestal para complementar los compromisos del capítulo 1000.- Servicios personales                               |
| 14108   | Aportaciones para la atención de enfermedades                          | 530,000.00                    | -132,576.00                           | 397,424.00                          | 397,424.00                  | Readecuación presupuestal para complementar los compromisos del capítulo 1000.- Servicios personales                               |
| 14110   | Asignación para préstamos prendarios                                   | 397,000.00                    | -325,789.55                           | 71,210.45                           | 71,210.45                   | Readecuación presupuestal para complementar los compromisos del capítulo 1000.- Servicios personales                               |
| 14201   | Cuotas al FOVISSSTESON   | 590,000.00                    | -20,311.63                            | 569,688.37                          | 569,688.37                  | Readecuación presupuestal para complementar los compromisos del capítulo 1000.- Servicios personales                               |
| 15202   | Pago de liquidaciones  | 0.00                          | 362,457.12                            | 362,457.12                          | 362,457.12                  | Ampliación líquida para complementar las necesidades básicas de operación; sin afectar la estructura programática, ni el programa  |
| 21101   | Materiales, útiles y equipos menores de oficina                        | 57,500.00                     | 129,525.36                            | 187,025.36                          | 187,025.36                  | Ampliación líquida para complementar las necesidades básicas de operación; sin afectar la estructura programática, ni el programa  |
| 21201   | Materiales y útiles de impresión y reproducción                        | 12,000.00                     | 86,511.29                             | 98,511.29                           | 98,511.29                   | Ampliación líquida para complementar las necesidades básicas de operación; sin afectar la estructura programática, ni el programa  |
| 21601   | Material de limpieza   | 20,000.00                     | 8,350.94                              | 28,350.94                           | 28,350.94                   | Ampliación líquida para complementar las necesidades básicas de operación; sin afectar la estructura programática, ni el programa  |
| 21801   | Placas, engomado, calcomanías y holografía                             | 10,000.00                     | 42,357.00                             | 52,357.00                           | 52,357.00                   | Ampliación líquida para complementar las necesidades básicas de operación; sin afectar la estructura programática, ni el programa  |
| 22101   | Productos alimenticios para el personal de las instalaciones           | 38,000.00                     | 117,216.41                            | 155,216.41                          | 155,216.41                  | Ampliación líquida para complementar las necesidades básicas de operación; sin afectar la estructura programática, ni el programa  |
| 22106   | Adquisición de agua potable  | 5,000.00                      | 3,025.00                              | 8,025.00                            | 8,025.00                    | Ampliación líquida para complementar las necesidades básicas de operación; sin afectar la estructura programática, ni el programa  |
| 26101   | Combustibles   | 104,500.00                    | 676,569.70                            | 781,069.70                          | 781,069.70                  | Ampliación líquida para complementar las necesidades básicas de operación; sin afectar la estructura programática, ni el programa  |
| 29401   | Refacciones y accesorios menores de equipo                             | 3,000.00                      | 93,843.57                             | 96,843.57                           | 96,843.57                   | Ampliación líquida para complementar las necesidades básicas de operación; sin afectar la estructura programática, ni el programa  |
| 31101   | Energía eléctrica  | 65,500.00                     | 321,426.90                            | 386,926.90                          | 386,926.90                  | Ampliación líquida para complementar las necesidades básicas de operación; sin afectar la estructura programática, ni el programa  |
| 31301   | Agua   | 10,450.00                     | 14,932.03                             | 25,382.03                           | 25,382.03                   | Ampliación líquida para complementar las necesidades básicas de operación; sin afectar la estructura programática, ni el programa  |
| 31401   | Telefonía tradicional  | 43,000.00                     | -37,094.00                            | 5,906.00                            | 5,906.00                    | Reasignación de recursos presupuestales en atención a las necesidades básicas de operación; sin afectar la estructura programática |
| 31801   | Servicio postal  | 0.00                          | 65.00                                 | 65.00                               | 65.00                       | Reasignación de recursos presupuestales en atención a las necesidades básicas de operación; sin afectar la estructura programática |
| 32201   | Arrendamiento de Edificios   | 595,450.00                    | -428,410.00                           | 167,040.00                          | 167,040.00                  | Reasignación de recursos presupuestales en atención a las necesidades básicas de operación; sin afectar la estructura programática |
| 32301   | Arrendamiento de Muebles, Maquinaria y Equipo                          | 107,500.00                    | 34,484.00                             | 141,984.00                          | 141,984.00                  | Ampliación líquida para complementar las necesidades básicas de operación; sin afectar la estructura programática, ni el programa  |
| 33101   | Servicios legales, de contabilidad, auditorías y relacionados          | 0.00                          | 114,810.82                            | 114,810.82                          | 114,810.82                  | Ampliación líquida para complementar las necesidades básicas de operación; sin afectar la estructura programática, ni el programa  |
| 33301   | Servicios de informática   | 0.00                          | 33,482.40                             | 33,482.40                           | 33,482.40                   | Ampliación líquida para complementar las necesidades básicas de operación; sin afectar la estructura programática, ni el programa  |
| 33603   | Impresiones y publicaciones oficiales                                  | 20,000.00                     | -16,851.00                            | 3,149.00                            | 3,149.00                    | Ampliación líquida para complementar las necesidades básicas de operación; sin afectar la estructura programática, ni el programa  |
| 34101   | Servicios financieros y bancarios                                      | 5,500.00                      | 20,388.77                             | 25,888.77                           | 25,888.77                   | Ampliación líquida para complementar las necesidades básicas de operación; sin afectar la estructura programática, ni el programa  |
| 34401   | Seguros de responsabilidad patrimonial                                 | 0.00                          | 3,604.12                              | 3,604.12                            | 3,604.12                    | Ampliación líquida para complementar las necesidades básicas de operación; sin afectar la estructura programática, ni el programa  |
| 34501   | Seguro de bienes patrimoniales   | 80,000.00                     | -65,232.41                            | 14,767.59                           | 14,767.59                   | Ampliación líquida para complementar las necesidades básicas de operación; sin afectar la estructura programática, ni el programa  |
| 34701   | Fletes y maniobras   | 200,000.00                    | 337,877.94                            | 537,877.94                          | 537,877.94                  | Ampliación líquida para el otorgamiento de beneficios a la población para el mejoramiento de la vivienda                           |
| 35101   | Mantenimiento y conservación de inmuebles                              | 305,000.00                    | 624,471.66                            | 929,471.66                          | 929,471.66                  | Ampliación líquida para complementar las necesidades básicas de operación; sin afectar la estructura programática, ni el programa  |
| 35501   | Mantenimiento de equipo de transporte                                  | 100,000.00                    | 116,367.20                            | 216,367.20                          | 216,367.20                  | Ampliación líquida para complementar las necesidades básicas de operación; sin afectar la estructura programática, ni el programa  |
| 37101   | Pasajes aéreos   | 50,000.00                     | 17,172.69                             | 67,172.69                           | 67,172.69                   | Ampliación líquida para el otorgamiento de beneficios a la población para el mejoramiento de la vivienda                           |
| 37201   | Pasajes terrestres   | 0.00                          | 530.00                                | 530.00                              | 530.00                      | Ampliación líquida para el otorgamiento de beneficios a la población para el mejoramiento de la vivienda                           |
| 37501   | Viáticos en el país  | 484,000.00                    | 162,050.00                            | 646,050.00                          | 646,050.00                  | Ampliación líquida para el otorgamiento de beneficios a la población para el mejoramiento de la vivienda                           |
| 37502   | Gastos de camino   | 56,600.00                     | 205,316.00                            | 261,916.00                          | 261,916.00                  | Ampliación líquida para el otorgamiento de beneficios a la población para el mejoramiento de la vivienda                           |
| 37901   | Cuotas   | 7,000.00                      | 28,758.23                             | 35,758.23                           | 35,758.23                   | Ampliación líquida para el otorgamiento de beneficios a la población para el mejoramiento de la vivienda                           |
| 37902   | Gastos para operativo y trabajos de camp                               | 0.00                          | 16,705.71                             | 16,705.71                           | 16,705.71                   | Ampliación líquida para el otorgamiento de beneficios a la población para el mejoramiento de la vivienda                           |
| 37903   | Hospedaje al personal que participe en programas de seguridad pública  | 0.00                          | 7,863.03                              | 7,863.03                            | 7,863.03                    | Ampliación líquida para el otorgamiento de beneficios a la población para el mejoramiento de la vivienda                           |
| 38101   | Gastos de ceremonial   | 50,000.00                     | -27,424.25                            | 22,575.75                           | 22,575.75                   | Ampliación líquida para el otorgamiento de beneficios a la población para el mejoramiento de la vivienda                           |
| 38301   | Congresos y convenciones   | 0.00                          | 119,011.00                            | 119,011.00                          | 119,011.00                  | Ampliación líquida para el otorgamiento de beneficios a la población para el mejoramiento de la vivienda                           |
| 39801   | Impuesto sobre nominas   | 300,000.00                    | 16,558.00                             | 316,558.00                          | 316,558.00                  | Ampliación líquida para el otorgamiento de beneficios a la población para el mejoramiento de la vivienda                           |
| 41104   | Transferencias, asignaciones, subsidios                                | 0.00                          | 6,597,162.52                          | 6,597,162.52                        | 6,597,162.52                | Ampliación líquida para el otorgamiento de beneficios a la población para el mejoramiento de la vivienda                           |
| 61401   | Construcción   | 0.00                          | 2,944,012.18                          | 2,944,012.18                        | 2,944,012.18                | Ampliación líquida para el otorgamiento de beneficios a la población para el mejoramiento de la vivienda                           |

“GUÍA DE CUMPLIMIENTO DE LA LEY DE DISCIPLINA FINANCIERA DE LAS ENTIDADES FEDERATIVAS Y LOS MUNICIPIOS”

COMISIÓN DE VIVIENDA DEL ESTADO DE SONORA

Guía de Cumplimiento de la Ley de Disciplina Financiera de las Entidades Federativas y Municipios

Del 01 de enero al 31 de diciembre de 2022

| Indicadores de Observancia (c)   | Implementación  |                               |   |                                    | Resultado         |                               | Fundamento (h) | Comentarios (i)                 |
|--|---|-------------------------------|---|------------------------------------|-------------------|-------------------------------|----------------|---------------------------------|
|  | SI  |                               | NO  |                                    | Monto o valor (f) | Unidad (pesos/porcentaje) (g) |                |                                 |
|  |   | Mecanismo de Verificación (d) |   | Fecha estimada de cumplimiento (e) |                   |                               |                |                                 |
| <b>INDICADORES PRESUPUESTARIOS</b>   |   |                               |   |                                    |                   |                               |                |                                 |
| <b>A. INDICADORES CUANTITATIVOS</b>  |   |                               |   |                                    |                   |                               |                |                                 |
| <b>1 Balance Presupuestario Sostenible (j)</b>                               |   |                               |   |                                    |                   |                               |                |                                 |
| a.   | Propuesto   |                               | Iniciativa de Ley de Ingresos y Proyecto de Presupuesto de Egresos                      |                                    |                   | 24,033,735.00                 | pesos          | Art. 6 y 19 de la LDF           |
| b.   | Estimada/Aprobado   |                               | Ley de Ingresos y Presupuesto de Egresos  |                                    |                   | 24,033,735.00                 | pesos          | Art. 6 y 19 de la LDF           |
| c.   | Devengado   |                               | Cuenta Pública / Formato 4 LDF  |                                    |                   | 45,767,196.20                 | pesos          | Art. 6 y 19 de la LDF           |
| <b>2 Balance Presupuestario de Recursos Disponibles Sostenible (k)</b>       |   |                               |   |                                    |                   |                               |                |                                 |
| a.   | Propuesto   |                               | Iniciativa de Ley de Ingresos y Proyecto de Presupuesto de Egresos                      |                                    |                   | 24,033,735.00                 | pesos          | Art. 6 y 19 de la LDF           |
| b.   | Estimada/Aprobado   |                               | Ley de Ingresos y Presupuesto de Egresos  |                                    |                   | 24,033,735.00                 | pesos          | Art. 6 y 19 de la LDF           |
| c.   | Devengado   |                               | Cuenta Pública / Formato 4 LDF  |                                    |                   | 45,767,196.20                 | pesos          | Art. 6 y 19 de la LDF           |
| <b>3 Financiamiento Neto dentro del Techo de Financiamiento Neto (l)</b>     |   |                               |   |                                    |                   |                               |                |                                 |
| a.   | Propuesto   |                               | Iniciativa de Ley de Ingresos   |                                    |                   | 0                             | pesos          | Art. 6, 19 y 46 de la LDF       |
| b.   | Estimada  |                               | Ley de Ingresos   |                                    |                   | 0                             | pesos          | Art. 6, 19 y 46 de la LDF       |
| c.   | Devengado   |                               | Cuenta Pública / Formato 4 LDF  |                                    |                   | 0                             | pesos          | Art. 6, 19 y 46 de la LDF       |
| <b>4 Recursos destinados a la atención de desastres naturales</b>            |   |                               |   |                                    |                   |                               |                |                                 |
| a.   | Asignación al fideicomiso para desastres naturales (m)  |                               |   |                                    |                   |                               |                |                                 |
|  | a.1 Aprobado  |                               | Reporte Trim. Formato 6 a)  |                                    |                   | N/A                           | pesos          | Art. 9 de la LDF                |
|  | a.2 Pagado  |                               | Cuenta Pública / Formato 6 a)   |                                    |                   | N/A                           | pesos          | Art. 9 de la LDF                |
| b.   | Aportación promedio realizada por la Entidad Federativa durante los 5 ejercicios previos, para infraestructura dañada por desastres naturales (n) |                               | Autorizaciones de recursos aprobados por el FONDEN                                      |                                    |                   | N/A                           | pesos          | Art. 9 de la LDF                |
| c.   | Saldo del fideicomiso para desastres naturales (o)  |                               | Cuenta Pública / Auxiliar de Cuentas  |                                    |                   | N/A                           | pesos          | Art. 9 de la LDF                |
| d.   | Costo promedio de los últimos 5 ejercicios de la reconstrucción de infraestructura dañada por desastres naturales (p)                             |                               | Autorizaciones de recursos aprobados por el FONDEN                                      |                                    |                   | N/A                           | pesos          | Art. 9 de la LDF                |
| <b>5 Techo para servicios personales (q)</b>                                 |   |                               |   |                                    |                   |                               |                |                                 |
| a.   | Asignación en el Presupuesto de Egresos   |                               | Reporte Trim. Formato 6 d)  |                                    |                   | 23,678,226.00                 | pesos          | Art. 10 y 21 de la LDF          |
| b.   | Devengado   |                               | Reporte Trim. Formato 6 d)  |                                    |                   | 23,678,226.00                 | pesos          | Art. 13 fracc. V y 21 de la LDF |
| <b>6 Previsiones de gasto para compromisos de pago derivados de APPs (r)</b> |   |                               |   |                                    |                   |                               |                |                                 |
| a.   | Asignación en el Presupuesto de Egresos   |                               | Presupuesto de Egresos  |                                    |                   |                               | pesos          | Art. 11 y 21 de la LDF          |
| <b>7 Techo de ADEFAS para el ejercicio fiscal (s)</b>                        |   |                               |   |                                    |                   |                               |                |                                 |
| a.   | Propuesto   |                               | Proyecto de Presupuesto de Egresos  |                                    |                   | 0                             | pesos          | Art. 12 y 20 de la LDF          |
| b.   | Aprobado  |                               | Reporte Trim. Formato 6 a)  |                                    |                   | 0                             | pesos          | Art. 12 y 20 de la LDF          |
| c.   | Devengado   |                               | Cuenta Pública / Formato 6 a)   |                                    |                   | 0                             | pesos          | Art. 12 y 20 de la LDF          |
| <b>B. INDICADORES CUALITATIVOS</b>   |   |                               |   |                                    |                   |                               |                |                                 |
| <b>1 Iniciativa de Ley de Ingresos y Proyecto de Presupuesto de Egresos</b>  |   |                               |   |                                    |                   |                               |                |                                 |
| a.   | Objetivos anuales, estrategias y metas para el ejercicio fiscal (t)   |                               | Iniciativa de Ley de Ingresos y Proyecto de Presupuesto de Egresos                      |                                    |                   |                               |                | Art. 5 y 18 de la LDF           |
| b.   | Proyecciones de ejercicios posteriores (u)  |                               | Iniciativa de Ley de Ingresos y Proyecto de Presupuesto de Egresos / Formatos 7 a) y b) |                                    |                   |                               |                | Art. 5 y 18 de la LDF           |

|  |   |  |   |  |  |  |  |                       |  |
|--|---|--|---|--|--|--|--|-----------------------|--|
| c.   | Descripción de riesgos relevantes y propuestas de acción para enfrentarlos (v)  |  | Iniciativa de Ley de Ingresos y Proyecto de Presupuesto de Egresos                      |  |  |  |  | Art. 5 y 18 de la LDF |  |
| d.   | Resultados de ejercicios fiscales anteriores y el ejercicio fiscal en cuestión (w)  |  | Iniciativa de Ley de Ingresos y Proyecto de Presupuesto de Egresos / Formatos 7 c) y d) |  |  |  |  | Art. 5 y 18 de la LDF |  |
| e.   | Estudio actuarial de las pensiones de sus trabajadores (x)  |  | Proyecto de Presupuesto de Egresos / Formato 8  |  |  |  |  | Art. 5 y 18 de la LDF |  |
| <b>2 Balance Presupuestario de Recursos Disponibles, en caso de ser negativo</b> |   |  |   |  |  |  |  |                       |  |
| a.   | Razones excepcionales que justifican el Balance Presupuestario de Recursos Disponibles negativo (y)                             |  | Iniciativa de Ley de Ingresos o Proyecto de Presupuesto de Egresos                      |  |  |  |  | Art. 6 y 19 de la LDF |  |
| b.   | Fuente de recursos para cubrir el Balance Presupuestario de Recursos Disponibles negativo (z)                                   |  | Iniciativa de Ley de Ingresos o Proyecto de Presupuesto de Egresos                      |  |  |  |  | Art. 6 y 19 de la LDF |  |
| c.   | Número de ejercicios fiscales y acciones necesarias para cubrir el Balance Presupuestario de Recursos Disponibles negativo (aa) |  | Iniciativa de Ley de Ingresos o Proyecto de Presupuesto de Egresos                      |  |  |  |  | Art. 6 y 19 de la LDF |  |
| d.   | Informes Trimestrales sobre el avance de las acciones para recuperar el Balance Presupuestario de Recursos Disponibles (bb)     |  | Reporte Trim. y Cuenta Pública  |  |  |  |  | Art. 6 y 19 de la LDF |  |

|                               |   |  |                         |  |  |  |  |                        |  |
|-------------------------------|---|--|-------------------------|--|--|--|--|------------------------|--|
| <b>3 Servicios Personales</b> |   |  |                         |  |  |  |  |                        |  |
| a.                            | Remuneraciones de los servidores públicos (cc)  |  | Proyecto de Presupuesto |  |  |  |  | Art. 10 y 21 de la LDF |  |
| b.                            | Previsiones salariales y económicas para cubrir incrementos salariales, creación de plazas y otros (dd) |  | Proyecto de Presupuesto |  |  |  |  | Art. 10 y 21 de la LDF |  |

**INDICADORES DEL EJERCICIO PRESUPUESTARIO**

**A. INDICADORES CUANTITATIVOS**

|   |  |  |                            |  |  |           |       |                                   |  |
|---|--|--|----------------------------|--|--|-----------|-------|-----------------------------------|--|
| <b>1 Ingresos Excedentes derivados de Ingresos de Libre Disposición</b> |  |  |                            |  |  |           |       |                                   |  |
| a.  | Monto de Ingresos Excedentes derivados de ILD (ee)   |  | Cuenta Pública / Formato 5 |  |  | 7,028,477 | pesos | Art. 14 y 21 de la LDF            |  |
| b.  | Monto de Ingresos Excedentes derivados de ILD destinados al fin del A. 14, fracción I de la LDF (ff)           |  | Cuenta Pública             |  |  |           | pesos | Art. 14 y 21 de la LDF            |  |
| c.  | Monto de Ingresos Excedentes derivados de ILD destinados al fin del A. 14, fracción II, a) de la LDF (gg)      |  | Cuenta Pública             |  |  |           | pesos | Art. 14 y 21 de la LDF            |  |
| d.  | Monto de Ingresos Excedentes derivados de ILD destinados al fin del A. 14, fracción II, b) de la LDF (hh)      |  | Cuenta Pública             |  |  |           | pesos | Art. 14 y 21 de la LDF            |  |
| e.  | Monto de Ingresos Excedentes derivados de ILD destinados al fin del artículo noveno transitorio de la LDF (ii) |  |                            |  |  |           | pesos | Art. Noveno Transitorio de la LDF |  |



|    |  |  |  |  |  |  |  |  |                        |
|----|--|--|--|--|--|--|--|--|------------------------|
| f. | Monto de Ingresos Excedentes derivados de ILD destinados al fin señalado por el Artículo 14, párrafo segundo y en el artículo 21 y Noveno Transitorio de la LDF (ii)                       |  |  |  |  |  |  |  | Art. 14 y 21 de la LDF |
| g. | Monto de Ingresos Excedentes derivados de ILD en un nivel de endeudamiento sostenible de acuerdo al Sistema de Alertas hasta por el 5% de los recursos para cubrir el Gasto Corriente (kk) |  |  |  |  |  |  |  | Art. 14 y 21 de la LDF |

**B. INDICADORES CUALITATIVOS**

|   |  |   |  |  |  |  |  |  |                                  |
|---|--|---|--|--|--|--|--|--|----------------------------------|
| 1 | Análisis Costo-Beneficio para programas o proyectos de inversión mayores a 10    | Página de internet de la Secretaría de Finanzas o Tesorería Municipal |  |  |  |  |  |  | Art. 13 frac. III y 21 de la LDF |
| 2 | Análisis de conveniencia y análisis de transferencia de riesgos de los proyectos | Página de internet de la Secretaría de Finanzas o Tesorería Municipal |  |  |  |  |  |  | Art. 13 frac. III y 21 de la LDF |
| 3 | Identificación de población objetivo, destino y temporalidad de subsidios (nn)   | Página de internet de la Secretaría de Finanzas o Tesorería Municipal |  |  |  |  |  |  | Art. 13 frac. VII y 21 de la LDF |

**INDICADORES DE DEUDA PÚBLICA**

**A. INDICADORES CUANTITATIVOS**

|    |   |  |  |  |  |   |       |  |                           |
|----|---|--|--|--|--|---|-------|--|---------------------------|
| 1  | <b>Obligaciones a Corto Plazo</b>         |  |  |  |  |   |       |  |                           |
| a. | Límite de Obligaciones a Corto Plazo (oo) |  |  |  |  | 0 | pesos |  | Art. 30 frac. I de la LDF |
| b. | Obligaciones a Corto Plazo (pp)           |  |  |  |  | 0 | pesos |  | Art. 30 frac. I de la LDF |





## **Instituto Sonorense de la Juventud**





INSTITUTO SONORENSE DE LA JUVENTUD  
Estado de Situación Financiera  
Al 31 de Diciembre de 2022  
(Cifras en Pesos)

CPCA-I-01

CUENTA PÚBLICA: 2022

| ACTIVO  | 2022                 | 2021                 | PASIVO  | 2022                 | 2021                 |
|---|----------------------|----------------------|---|----------------------|----------------------|
| <b>Activo Circulante</b>                                      |                      |                      | <b>Pasivo Circulante</b>  |                      |                      |
| Efectivo y Equivalentes                                       | 415,696.57           | 833,877.40           | Cuentas por Pagar a Corto Plazo   | 625,244.30           | 1,043,393.33         |
| Derechos a Recibir Efectivo o Equivalentes                    | 53,623.18            | 53,623.18            | Documentos por Pagar a Corto Plazo  | -                    | -                    |
| Derechos a Recibir Bienes o Servicios                         | -                    | -                    | Porción a Corto Plazo de la Deuda Pública a Largo Plazo                             | -                    | -                    |
| Inventarios   | -                    | -                    | Títulos y Valores a Corto Plazo   | -                    | -                    |
| Almacenes   | -                    | -                    | Pasivos Diferidos a Corto Plazo   | -                    | -                    |
| Estimación por Pérdida o Deterioro de Activos Circulantes     | -                    | -                    | Fondos y Bienes de Terceros en Garantía y/o Administración a Corto Plazo            | -                    | -                    |
| Otros Activos Circulantes                                     | -                    | -                    | Provisiones a Corto Plazo   | -                    | -                    |
|   |                      |                      | Otros Pasivos a Corto Plazo   | -                    | -                    |
| <b>Total de Activos Circulantes</b>                           | <b>469,319.75</b>    | <b>887,500.58</b>    | <b>Total de Pasivos Circulantes</b>   | <b>625,244.30</b>    | <b>1,043,393.33</b>  |
| <b>Activo No Circulante</b>                                   |                      |                      | <b>Pasivo No Circulante</b>   |                      |                      |
| Inversiones Financieras a Largo Plazo                         | -                    | -                    | Cuentas por Pagar a Largo Plazo   | -                    | -                    |
| Derechos a Recibir Efectivo o Equivalentes a Largo Plazo      | -                    | -                    | Documentos por Pagar a Largo Plazo  | -                    | -                    |
| Bienes Inmuebles, Infraestructura y Construcciones en Proceso | 18,386,361.32        | 18,386,361.32        | Deuda Pública a Largo Plazo   | -                    | -                    |
| Bienes Muebles  | 2,106,486.49         | 2,106,486.49         | Pasivos Diferidos a Largo Plazo   | -                    | -                    |
| Activos Intangibles   | -                    | -                    | Fondos y Bienes de Terceros en Garantía y/o en Administración a Largo Plazo         | -                    | -                    |
| Depreciación, Deterioro y Amortización Acumulada de Bienes    | - 4,747,818.60       | - 4,128,925.44       | Provisiones a Largo Plazo   | -                    | -                    |
| Activos Diferidos   | -                    | -                    |   |                      |                      |
| Estimación por Pérdida o Deterioro de Activos no Circulantes  | -                    | -                    |   |                      |                      |
| Otros Activos no Circulantes                                  | -                    | -                    |   |                      |                      |
| <b>Total de Activos No Circulantes</b>                        | <b>15,745,029.21</b> | <b>16,363,922.37</b> | <b>Total de Pasivos No Circulantes</b>  | <b>-</b>             | <b>-</b>             |
| <b>Total de Activos</b>                                       | <b>16,214,348.96</b> | <b>17,251,422.95</b> | <b>Total de Pasivo</b>  | <b>625,244.30</b>    | <b>1,043,393.33</b>  |
|   |                      |                      | <b>Hacienda Pública/Patrimonio</b>  |                      |                      |
|   |                      |                      | <b>Hacienda Pública/Patrimonio Contribuido</b>                                      | <b>15,801,500.71</b> | <b>15,801,500.71</b> |
|   |                      |                      | Aportaciones  | 15,801,500.71        | 15,801,500.71        |
|   |                      |                      | Donaciones de Capital   | -                    | -                    |
|   |                      |                      | Actualización de la Hacienda Pública/Patrimonio                                     |                      |                      |
|   |                      |                      | <b>Hacienda Pública/Patrimonio Generado</b>   | <b>- 212,396.05</b>  | <b>406,528.91</b>    |
|   |                      |                      | Resultados del Ejercicio (Ahorro/ Desahorro)  | - 1,022,623.84       | - 556,751.64         |
|   |                      |                      | Resultados de Ejercicios Anteriores   | - 666,605.51         | - 109,853.87         |
|   |                      |                      | Revalúos  | -                    | -                    |
|   |                      |                      | Reservas  | -                    | -                    |
|   |                      |                      | Rectificaciones de Resultados de Ejercicios Anteriores                              | 1,476,833.30         | 1,073,134.42         |
|   |                      |                      | <b>Exceso o Insuficiencia en la Actualización de la Hacienda Pública/Patrimonio</b> | <b>-</b>             | <b>-</b>             |
|   |                      |                      | Resultado por Posición Monetaria  | -                    | -                    |
|   |                      |                      | Resultado por Tenencia de Activos no Monetarios                                     | -                    | -                    |
|   |                      |                      | <b>Total Hacienda Pública/Patrimonio</b>  | <b>15,589,104.66</b> | <b>16,208,029.62</b> |
|   |                      |                      | <b>Total de Pasivo y Hacienda Pública/Patrimonio</b>                                | <b>16,214,348.96</b> | <b>17,251,422.95</b> |

"Bajo protesta de decir verdad declaramos que los Estados Financieros y sus Notas, son razonablemente correctos y son responsabilidad del emisor"

LIC. CESAR HORACIO ESTRADA RODRÍGUEZ  
Director de Contabilidad y Finanzas

LIC. HUGO LEOBARDO VARGAS IBARRA  
Director General de Planeación y Administración

**INSTITUTO SONORENSE DE LA JUVENTUD**  
**Estado de Situación Financiera - Detallado - LDF**  
**Al 31 de Diciembre de 2021 y al 31 de Diciembre de 2022 (b)**

**CPCA-I-02**

**CUENTA PÚBLICA: 2022**

(PESOS)

| Concepto (c)   | 2022              | 31 de diciembre de 2021 | Concepto (c)   | 2022              | 31 de diciembre de 2021 |
|--|-------------------|-------------------------|--|-------------------|-------------------------|
| <b>ACTIVO</b>  |                   |                         | <b>PASIVO</b>  |                   |                         |
| <b>Activo Circulante</b>   |                   |                         | <b>Pasivo Circulante</b>   |                   |                         |
| <b>a. Efectivo y Equivalentes (a=a1+a2+a3+a4+a5+a6+a7)</b>                                   | <b>415,696.57</b> | <b>833,877.40</b>       | <b>a. Cuentas por Pagar a Corto Plazo (a=a1+a2+a3+a4+a5+a6+a7+a8+a9)</b>                                 | <b>625,244.30</b> | <b>1,043,393.33</b>     |
| a1) Efectivo   | -                 | -                       | a1) Servicios Personales por Pagar a Corto Plazo   | 18,231.25         | 18,231.25               |
| a2) Bancos/Tesorería   | 415,696.57        | 833,877.40              | a2) Proveedores por Pagar a Corto Plazo  | 18,710.00         | 133,184.24              |
| a3) Bancos/Dependencias y Otros  | -                 | -                       | a3) Contratistas por Obras Públicas por Pagar a Corto Plazo  | 0.00              | 0.00                    |
| a4) Inversiones Temporales (Hasta 3 meses)   | -                 | -                       | a4) Participaciones y Aportaciones por Pagar a Corto Plazo   | 0.00              | 0.00                    |
| a5) Fondos con Afectación Específica   | -                 | -                       | a5) Transferencias Otorgadas por Pagar a Corto Plazo   | 100,000.00        | 435,514.42              |
| a6) Depósitos de Fondos de Terceros en Garantía y/o Administración                           | -                 | -                       | a6) Intereses, Comisiones y Otros Gastos de la Deuda Pública por Pagar a Corto Plazo                     | 0.00              | 0.00                    |
| a7) Otros Efectivos y Equivalentes   | -                 | -                       | a7) Retenciones y Contribuciones por Pagar a Corto Plazo   | 237,518.95        | 179,216.62              |
| <b>b. Derechos a Recibir Efectivo o Equivalentes (b=b1+b2+b3+b4+b5+b6+b7)</b>                | <b>53,623.18</b>  | <b>53,623.18</b>        | a8) Devoluciones de la Ley de Ingresos por Pagar a Corto Plazo   | 0.00              | 0.00                    |
| b1) Inversiones Financieras de Corto Plazo   | -                 | -                       | a9) Otras Cuentas por Pagar a Corto Plazo  | 250,784.10        | 277,246.80              |
| b2) Cuentas por Cobrar a Corto Plazo   | -                 | -                       | <b>b. Documentos por Pagar a Corto Plazo (b=b1+b2+b3)</b>  | -                 | -                       |
| b3) Deudores Diversos por Cobrar a Corto Plazo   | -                 | -                       | b1) Documentos Comerciales por Pagar a Corto Plazo   | -                 | -                       |
| b4) Ingresos por Recuperar a Corto Plazo   | -                 | -                       | b2) Documentos con Contratistas por Obras Públicas por Pagar a Corto Plazo                               | -                 | -                       |
| b5) Deudores por Anticipos de la Tesorería a Corto Plazo                                     | -                 | -                       | b3) Otros Documentos por Pagar a Corto Plazo   | -                 | -                       |
| b6) Préstamos Otorgados a Corto Plazo  | -                 | -                       | <b>c. Porción a Corto Plazo de la Deuda Pública a Largo Plazo (c=c1+c2)</b>                              | -                 | -                       |
| b7) Otros Derechos a Recibir Efectivo o Equivalentes a Corto Plazo                           | 53,623.18         | 53,623.18               | c1) Porción a Corto Plazo de la Deuda Pública  | -                 | -                       |
| <b>c. Derechos a Recibir Bienes o Servicios (c=c1+c2+c3+c4+c5)</b>                           | -                 | -                       | c2) Porción a Corto Plazo de Arrendamiento Financiero  | -                 | -                       |
| c1) Anticipo a Proveedores por Adquisición de Bienes y Prestación de Servicios a Corto Plazo | -                 | -                       | d. Títulos y Valores a Corto Plazo   | -                 | -                       |
| c2) Anticipo a Proveedores por Adquisición de Bienes Inmuebles y Muebles a Corto Plazo       | -                 | -                       | <b>e. Pasivos Diferidos a Corto Plazo (e=e1+e2+e3)</b>   | -                 | -                       |
| c3) Anticipo a Proveedores por Adquisición de Bienes Intangibles a Corto Plazo               | -                 | -                       | e1) Ingresos Cobrados por Adelantado a Corto Plazo   | -                 | -                       |
| c4) Anticipo a Contratistas por Obras Públicas a Corto Plazo                                 | -                 | -                       | e2) Intereses Cobrados por Adelantado a Corto Plazo  | -                 | -                       |
| c5) Otros Derechos a Recibir Bienes o Servicios a Corto Plazo                                | -                 | -                       | e3) Otros Pasivos Diferidos a Corto Plazo  | -                 | -                       |
| <b>d. Inventarios (d=d1+d2+d3+d4+d5)</b>   | -                 | -                       | <b>f. Fondos y Bienes de Terceros en Garantía y/o Administración a Corto Plazo (f=f1+f2+f3+f4+f5+f6)</b> | -                 | -                       |
| d1) Inventario de Mercancías para Venta  | -                 | -                       | f1) Fondos en Garantía a Corto Plazo   | -                 | -                       |
| d2) Inventario de Mercancías Terminadas  | -                 | -                       | f2) Fondos en Administración a Corto Plazo   | -                 | -                       |
| d3) Inventario de Mercancías en Proceso de Elaboración                                       | -                 | -                       | f3) Fondos Contingentes a Corto Plazo  | -                 | -                       |
| d4) Inventario de Materias Primas, Materiales y Suministros para Producción                  | -                 | -                       | f4) Fondos de Fideicomisos, Mandatos y Contratos Análogos a Corto Plazo                                  | -                 | -                       |
| d5) Bienes en Tránsito   | -                 | -                       | f5) Otros Fondos de Terceros en Garantía y/o Administración a Corto Plazo                                | -                 | -                       |
| e. Almacenes   | -                 | -                       | f6) Valores y Bienes en Garantía a Corto Plazo   | -                 | -                       |

| Concepto (c)   | 2022                 | 31 de diciembre de 2021 | Concepto (c)   | 2022                 | 31 de diciembre de 2021 |
|--|----------------------|-------------------------|--|----------------------|-------------------------|
| <b>f. Estimación por Pérdida o Deterioro de Activos Circulantes (f=f1+f2)</b>            |                      |                         | <b>g. Provisiones a Corto Plazo (g=g1+g2+g3)</b>   |                      |                         |
| f1) Estimaciones para Cuentas Incobrables por Derechos a Recibir Efectivo o Equivalentes |                      |                         | g1) Provisión para Demandas y Juicios a Corto Plazo  |                      |                         |
| f2) Estimación por Deterioro de Inventarios  |                      |                         | g2) Provisión para Contingencias a Corto Plazo   |                      |                         |
| <b>g. Otros Activos Circulantes (g=g1+g2+g3+g4)</b>                                      |                      |                         | g3) Otras Provisiones a Corto Plazo  |                      |                         |
| g1) Valores en Garantía  |                      |                         | <b>h. Otros Pasivos a Corto Plazo (h=h1+h2+h3)</b>   |                      |                         |
| g2) Bienes en Garantía (excluye depósitos de fondos)                                     |                      |                         | h1) Ingresos por Clasificar  |                      |                         |
| g3) Bienes Derivados de Embargos, Decomisos, Aseguramientos y Dación en Pago             |                      |                         | h2) Recaudación por Participar   |                      |                         |
| g4) Adquisición con Fondos de Terceros   |                      |                         | h3) Otros Pasivos Circulantes  |                      |                         |
| <b>IA. Total de Activos Circulantes (IA = a + b + c + d + e + f + g)</b>                 | <b>469,319.75</b>    | <b>887,500.58</b>       | <b>IIA. Total de Pasivos Circulantes (IIA = a + b + c + d + e + f + g + h)</b>                       | <b>625,244.30</b>    | <b>1,043,393.33</b>     |
| <b>Activo No Circulante</b>  |                      |                         | <b>Pasivo No Circulante</b>  |                      |                         |
| a. Inversiones Financieras a Largo Plazo   |                      |                         | a. Cuentas por Pagar a Largo Plazo   |                      |                         |
| b. Derechos a Recibir Efectivo o Equivalentes a Largo Plazo                              |                      |                         | b. Documentos por Pagar a Largo Plazo  |                      |                         |
| c. Bienes Inmuebles, Infraestructura y Construcciones en Proceso                         | 18,386,361.32        | 18,386,361.32           | c. Deuda Pública a Largo Plazo   |                      |                         |
| d. Bienes Muebles  | 2,106,486.49         | 2,106,486.49            | d. Pasivos Diferidos a Largo Plazo   |                      |                         |
| e. Activos Intangibles   |                      |                         | e. Fondos y Bienes de Terceros en Garantía y/o en Administración a Largo Plazo                       |                      |                         |
| f. Depreciación, Deterioro y Amortización Acumulada de Bienes                            | -4,747,818.60        | -4,128,925.44           | f. Provisiones a Largo Plazo   |                      |                         |
| g. Activos Diferidos   |                      |                         | <b>IIIB. Total de Pasivos No Circulantes (IIIB=a + b + c + d + e + f)</b>                            |                      |                         |
| h. Estimación por Pérdida o Deterioro de Activos no Circulantes                          |                      |                         |  |                      |                         |
| i. Otros Activos no Circulantes  |                      |                         | <b>II. Total del Pasivo (II = IIA + IIIB)</b>  | <b>625,244.30</b>    | <b>1,043,393.33</b>     |
| <b>IB. Total de Activos No Circulantes (IB = a + b + c + d + e + f + g + h + i)</b>      | <b>15,745,029.21</b> | <b>16,363,922.37</b>    | <b>HACIENDA PÚBLICA/PATRIMONIO</b>   |                      |                         |
| <b>I. Total del Activo (I = IA + IB)</b>   | <b>16,214,348.96</b> | <b>17,251,422.95</b>    | <b>IIIA. Hacienda Pública/Patrimonio Contribuido (IIIA =a +b+c)</b>                                  | <b>15,801,500.71</b> | <b>15,801,500.71</b>    |
|  |                      |                         | a. Aportaciones  | 15,801,500.71        | 15,801,500.71           |
|  |                      |                         | b. Donaciones de Capital   |                      |                         |
|  |                      |                         | c. Actualización de la Hacienda Pública/Patrimonio   |                      |                         |
|  |                      |                         | <b>IIIB. Hacienda Pública/Patrimonio Generado (IIIB = a + b + c + d + e)</b>                         | <b>212,396.05</b>    | <b>406,528.91</b>       |
|  |                      |                         | a. Resultados del Ejercicio (Ahorro/ Desahorro)  | -1,022,623.84        | -556,751.64             |
|  |                      |                         | b. Resultados de Ejercicios Anteriores   | -666,605.51          | -109,853.87             |
|  |                      |                         | c. Revalúos  | 0.00                 | 0.00                    |
|  |                      |                         | d. Reservas  | 0.00                 | 0.00                    |
|  |                      |                         | e. Rectificaciones de Resultados de Ejercicios Anteriores  | 1,476,833.30         | 1,073,134.42            |
|  |                      |                         | <b>IIIC. Exceso o Insuficiencia en la Actualización de la Hacienda Pública/Patrimonio (IIIC=a+b)</b> |                      |                         |
|  |                      |                         | a. Resultado por Posición Monetaria  |                      |                         |
|  |                      |                         | b. Resultado por Tenencia de Activos no Monetarios   |                      |                         |
|  |                      |                         | <b>III. Total Hacienda Pública/Patrimonio (III = IIIA + IIIB + IIIC)</b>                             | <b>15,589,104.66</b> | <b>16,208,029.62</b>    |
|  |                      |                         | <b>IV. Total del Pasivo y Hacienda Pública/Patrimonio (IV =II+III)</b>                               | <b>16,214,348.96</b> | <b>17,251,422.95</b>    |

INSTITUTO SONORENSE DE LA JUVENTUD  
Estado de Actividades  
Del 01 de Enero al 31 de Diciembre de 2022  
(Cifras en Pesos)

CPCA-I-03

CUENTA PÚBLICA: 2022

|   | 2022                    | 2021                 |
|---|-------------------------|----------------------|
| <b>INGRESOS Y OTROS BENEFICIOS</b>  |                         |                      |
| <b>Ingresos de Gestión</b>  | -                       | -                    |
| Impuestos   | -                       | -                    |
| Cuotas y Aportaciones de Seguridad Social   | -                       | -                    |
| Contribuciones de Mejoras   | -                       | -                    |
| Derechos  | -                       | -                    |
| Productos   | -                       | -                    |
| Aprovechamientos  | -                       | -                    |
| Ingresos por Venta de Bienes y Prestación de Servicios  | -                       | -                    |
| <b>Participaciones, Aportaciones, Convenios, Incentivos Derivados de la Colaboración Fiscal, Fondos Distintos de Aportaciones, Transferencias, Asignaciones, Subsidios y Subvenciones, y Pensiones y Jubilaciones</b> | <b>25,513,601.19</b>    | <b>19,631,684.14</b> |
| Participaciones, Aportaciones, Convenios, Incentivos Derivados de la Colaboración Fiscal y Fondos Distintos de Aportaciones   | -                       | -                    |
| Transferencias, Asignaciones, Subsidios y Subvenciones, y Pensiones y Jubilaciones  | 25,513,601.19           | 19,631,684.14        |
| <b>Otros Ingresos y Beneficios</b>  | <b>4,858,052.76</b>     | <b>4,656,996.66</b>  |
| Ingresos Financieros  | -                       | -                    |
| Incremento por Variación de Inventarios   | -                       | -                    |
| Disminución del Exceso de Estimaciones por Pérdida o Deterioro u Obsolescencia  | -                       | -                    |
| Disminución del Exceso de Provisiones   | -                       | -                    |
| Otros Ingresos y Beneficios Varios  | 4,858,052.76            | 4,656,996.66         |
| <b>Total de Ingresos y Otros Beneficios</b>   | <b>30,371,653.95</b>    | <b>24,288,680.80</b> |
| <b>GASTOS Y OTRAS PÉRDIDAS</b>  |                         |                      |
| <b>Gastos de Funcionamiento</b>   | <b>22,182,570.67</b>    | <b>18,770,382.58</b> |
| Servicios Personales  | 14,895,078.23           | 14,509,320.62        |
| Materiales y Suministros  | 1,998,773.00            | 466,313.28           |
| Servicios Generales   | 5,288,719.44            | 3,794,748.68         |
| <b>Transferencias, Asignaciones, Subsidios y Otras Ayudas</b>   | <b>8,592,813.96</b>     | <b>5,171,514.81</b>  |
| Transferencias Internas y Asignaciones al Sector Público  | -                       | -                    |
| Transferencias al Resto del Sector Público  | -                       | -                    |
| Subsidios y Subvenciones  | -                       | -                    |
| Ayudas Sociales   | 8,398,650.00            | 5,125,364.42         |
| Pensiones y Jubilaciones  | 194,163.96              | 46,150.39            |
| Transferencias a Fideicomisos, Mandatos y Contratos Análogos  | -                       | -                    |
| Transferencias a la Seguridad Social  | -                       | -                    |
| Donativos   | -                       | -                    |
| Transferencias al Exterior  | -                       | -                    |
| <b>Participaciones y Aportaciones</b>   | <b>-</b>                | <b>-</b>             |
| Participaciones   | -                       | -                    |
| Aportaciones  | -                       | -                    |
| Convenios   | -                       | -                    |
| <b>Intereses, Comisiones y Otros Gastos de la Deuda Pública</b>   | <b>-</b>                | <b>-</b>             |
| Intereses de la Deuda Pública   | -                       | -                    |
| Comisiones de la Deuda Pública  | -                       | -                    |
| Gastos de la Deuda Pública  | -                       | -                    |
| Costo por Coberturas  | -                       | -                    |
| Apoyos Financieros  | -                       | -                    |
| <b>Otros Gastos y Pérdidas Extraordinarias</b>  | <b>618,893.16</b>       | <b>903,535.05</b>    |
| Estimaciones, Depreciaciones, Deterioros, Obsolescencia y Amortizaciones  | 618,893.16              | 903,535.05           |
| Provisiones   | -                       | -                    |
| Disminución de Inventarios  | -                       | -                    |
| Aumento por Insuficiencia de Estimaciones por Pérdida o Deterioro u Obsolescencia   | -                       | -                    |
| Aumento por Insuficiencia de Provisiones  | -                       | -                    |
| Otros Gastos  | -                       | -                    |
| <b>Inversión Pública</b>  | <b>-</b>                | <b>-</b>             |
| Inversión Pública no Capitalizable  | -                       | -                    |
| <b>Total de Gastos y Otras Pérdidas</b>   | <b>31,394,277.79</b>    | <b>24,845,432.44</b> |
| <b>Resultados del Ejercicio (Ahorro/Desahorro)</b>  | <b>- 1,022,623.84 -</b> | <b>556,751.64</b>    |

Bajo protesta de decir verdad declaramos que los Estados Financieros y sus Notas, son razonablemente correctos y son responsabilidad del emisor

LIC. CESAR HORACIO ESTRADA RODRÍGUEZ  
Director de Contabilidad y Finanzas

LIC. HUGO LEOBARDO VARGAS IBARRA  
Director General de Planeación y Administración



**INSTITUTO SONORENSE DE LA JUVENTUD**  
**Estado de Variación en la Hacienda Pública**  
**Del 01 de Enero al 31 de Diciembre de 2022**

CPCA-I-04

**CUENTA PÚBLICA: 2022**

(Cifras en Pesos)

| Concepto   | Hacienda Pública / Patrimonio Contribuido | Hacienda Pública / Patrimonio Generado de Ejercicios Anteriores | Hacienda Pública / Patrimonio Generado del Ejercicio | Exceso o Insuficiencia en la Actualización de la Hacienda Pública / Patrimonio | Total         |
|--|---|---|--|--|---------------|
| <b>Hacienda Pública / Patrimonio Contribuido Neto de 2021</b>  | 15,801,500.71                             |   |  |  | 15,801,500.71 |
| Aportaciones   | 15,801,500.71                             |   |  |  | 15,801,500.71 |
| Donaciones de Capital  |   |   |  |  | -             |
| Actualización de la Hacienda Pública/Patrimonio  |   |   |  |  | -             |
| <b>Hacienda Pública / Patrimonio Generado Neto de 2021</b>   |   | 963,280.55  | 556,751.64   |  | 406,528.91    |
| Resultados del Ejercicio (Ahorro/Desahorro)  |   |   | 556,751.64   | -  | 556,751.64    |
| Resultados de Ejercicios Anteriores  |   | 109,853.87  |  | -  | 109,853.87    |
| Revalúos   |   |   |  |  | -             |
| Reservas   |   |   |  |  | -             |
| Rectificaciones de Resultados de Ejercicios Anteriores   |   | 1,073,134.42  |  |  | 1,073,134.42  |
| <b>Exceso o Insuficiencia en la Actualización de la Hacienda Pública / Patrimonio Neto de 2021</b>               |   |   |  | -  | -             |
| Resultado por Posición Monetaria   |   |   |  |  | -             |
| Resultado por Tenencia de Activos no Monetarios  |   |   |  |  | -             |
| <b>Hacienda Pública / Patrimonio Neto Final de 2021</b>  | 15,801,500.71                             | 963,280.55  | 556,751.64   | -  | 16,208,029.62 |
| <b>Cambios en la Hacienda Pública / Patrimonio Contribuido Neto de 2022</b>                                      | -   |   |  |  | -             |
| Aportaciones   |   |   |  |  | -             |
| Donaciones de Capital  |   |   |  |  | -             |
| Actualización de la Hacienda Pública/Patrimonio  |   |   |  |  | -             |
| <b>Variaciones de la Hacienda Pública / Patrimonio Generado Neto de 2022</b>                                     |   | 556,751.64  | 62,173.32  | -  | 618,924.96    |
| Resultados del Ejercicio (Ahorro/Desahorro)  |   |   | 1,022,623.84   | -  | 1,022,623.84  |
| Resultados de Ejercicios Anteriores  |   | 556,751.64  | 556,751.64   | -  | -             |
| Revalúos   |   |   |  |  | -             |
| Reservas   |   |   |  |  | -             |
| Rectificaciones de Resultados de Ejercicios Anteriores   |   |   | 403,698.88   |  | 403,698.88    |
| <b>Cambios en el Exceso o Insuficiencia en la Actualización de la Hacienda Pública / Patrimonio Neto de 2022</b> |   |   |  | -  | -             |
| Resultado por Posición Monetaria   |   |   |  |  | -             |
| Resultado por Tenencia de Activos no Monetarios  |   |   |  |  | -             |
| <b>Hacienda Pública / Patrimonio Neto Final de 2022</b>  | 15,801,500.71                             | 406,528.91  | 618,924.96   | -  | 15,589,104.66 |

Bajo protesta de decir verdad declaramos que los Estados Financieros y sus notas, son razonablemente correctos y son responsabilidad del emisor

**LIC. CESAR HORACIO ESTRADA RODRÍGUEZ**  
 Director de Contabilidad y Finanzas

**LIC. HUGO LEOBARDO VARGAS IBARRA**  
 Director General de Planeación y Administración

**INSTITUTO SONORENSE DE LA JUVENTUD**  
**Estado de Cambios en la Situación Financiera**  
**Del 01 de Enero al 31 de Diciembre de 2022**  
**(Cifras en Pesos)**

**CPCA-I-05**  
**CUENTA PÚBLICA: 2022**

|  | <u>Origen</u>       | <u>Aplicación</u>   |
|--|---------------------|---------------------|
| <b>Activo</b>  | <b>1,037,073.99</b> | <b>0.00</b>         |
| <b>Activo Circulante</b>   | <b>418,180.83</b>   | <b>0.00</b>         |
| Efectivo y Equivalentes  |                     |                     |
| Derechos a Recibir Efectivo o Equivalentes   | 418,180.83          |                     |
| Derechos a Recibir Bienes o Servicios  |                     |                     |
| Inventarios  |                     |                     |
| Almacenes  |                     |                     |
| Estimación por Pérdida o Deterioro de Activos Circulantes                            |                     |                     |
| Otros Activos Circulantes  |                     |                     |
| <b>Activo No Circulante</b>  | <b>618,893.16</b>   | <b>0.00</b>         |
| Inversiones Financieras a Largo Plazo  |                     |                     |
| Derechos a Recibir Efectivo o Equivalentes a Largo Plazo                             |                     |                     |
| Bienes Inmuebles, Infraestructura y Construcciones en Proceso                        |                     |                     |
| Bienes Muebles   |                     |                     |
| Activos Intangibles  |                     |                     |
| Depreciación, Deterioro y Amortización Acumulada de Bienes                           | 618,893.16          |                     |
| Activos Diferidos  |                     |                     |
| Estimación por Pérdida o Deterioro de Activos no Circulantes                         |                     |                     |
| Otros Activos no Circulantes   |                     |                     |
| <b>Pasivo</b>  | <b>0.00</b>         | <b>418,149.03</b>   |
| <b>Pasivo Circulante</b>   | <b>0.00</b>         | <b>418,149.03</b>   |
| Cuentas por Pagar a Corto Plazo  |                     | 418,149.03          |
| Documentos por Pagar a Corto Plazo   |                     |                     |
| Porción a Corto Plazo de la Deuda Pública a Largo Plazo                              |                     |                     |
| Títulos y Valores a Corto Plazo  |                     |                     |
| Pasivos Diferidos a Corto Plazo  |                     |                     |
| Fondos y Bienes de Terceros en Garantía y/o Administración a Corto Plazo             |                     |                     |
| Provisiones a Corto Plazo  |                     |                     |
| Otros Pasivos a Corto Plazo  |                     |                     |
| <b>Pasivo No Circulante</b>  | <b>0.00</b>         | <b>0.00</b>         |
| Cuentas por Pagar a Largo Plazo  |                     |                     |
| Documentos por Pagar a Largo Plazo   |                     |                     |
| Deuda Pública a Largo Plazo  |                     |                     |
| Pasivos Diferidos a Largo Plazo  |                     |                     |
| Fondos y Bienes de Terceros en Garantía y/o en Administración a Largo Plazo          |                     |                     |
| Provisiones a Largo Plazo  |                     |                     |
| <b>HACIENDA PÚBLICA/PATRIMONIO</b>   | <b>403,698.88</b>   | <b>1,022,623.84</b> |
| <b>Hacienda Pública/Patrimonio Contribuido</b>                                       | <b>0.00</b>         | <b>0.00</b>         |
| Aportaciones   |                     |                     |
| Donaciones de Capital  |                     |                     |
| Actualización de la Hacienda Pública/Patrimonio                                      |                     |                     |
| <b>Hacienda Pública/Patrimonio Generado</b>  | <b>403,698.88</b>   | <b>1,022,623.84</b> |
| Resultados del Ejercicio (Ahorro/ Desahorro)   |                     | 465,872.20          |
| Resultados de Ejercicios Anteriores  |                     | 556,751.64          |
| Revalúos   |                     |                     |
| Reservas   | 403,698.88          |                     |
| Rectificaciones de Resultados de Ejercicios Anteriores                               |                     |                     |
| <b>Excesos o Insuficiencia en la Actualización de la Hacienda Pública/Patrimonio</b> | <b>0.00</b>         | <b>0.00</b>         |
| Resultado por Posición Monetaria   |                     |                     |
| Resultado por Tenencia de Activos no Monetarios                                      |                     |                     |

Bajo protesta de decir verdad declaramos que los Estados Financieros y sus notas, son razonablemente correctos y son responsabilidad del emisor

\_\_\_\_\_  
**LIC. CESAR HORACIO ESTRADA RODRÍGUEZ**  
 Director de Contabilidad y Finanzas

\_\_\_\_\_  
**LIC. HUGO LEOBARDO VARGAS IBARRA**  
 Director General de Planeación y Administración

INSTITUTO SONORENSE DE LA JUVENTUD

CPCA-I-06

Estado de Flujos de Efectivo

Al 31 de Diciembre de 2022

(Cifras en Pesos)

CUENTA PÚBLICA: 2022

| Concepto  | 2022                 | 2021                 |
|---|----------------------|----------------------|
| <b>Flujos de Efectivo de las Actividades de Operación</b>   |                      |                      |
| <b>Origen</b>   | <b>30,371,653.95</b> | <b>24,310,308.87</b> |
| Impuestos   |                      |                      |
| Cuotas y Aportaciones de Seguridad Social   |                      |                      |
| Contribuciones de mejoras   |                      |                      |
| Derechos  |                      |                      |
| Productos   |                      |                      |
| Aprovechamientos  |                      |                      |
| Ingresos por Venta de Bienes y Prestación de Servicios  | 4,858,052.76         | 4,656,996.66         |
| Participaciones, Aportaciones, Convenios, Incentivos Derivados de la Colaboración Fiscal y Fondos Distintos de Aportaciones |                      |                      |
| Transferencias, Asignaciones, Subsidios y Subvenciones, y Pensiones y Jubilaciones  | 25,513,601.19        | 19,631,684.14        |
| Otros Orígenes de Operación   |                      |                      |
| <b>Aplicación</b>   | <b>30,789,834.78</b> | <b>23,868,915.89</b> |
| Servicios Personales  | 14,895,078.23        | 14,509,320.62        |
| Materiales y Suministros  | 1,998,773.00         | 466,313.28           |
| Servicios Generales   | 5,270,009.44         | 3,642,781.44         |
| Transferencias Internas y Asignaciones al Sector Público  |                      |                      |
| Transferencias al resto del Sector Público  |                      |                      |
| Subsidios y Subvenciones  |                      |                      |
| Ayudas Sociales   | 8,298,650.00         | 4,689,850.00         |
| Pensionamientos y Jubilaciones  | 194,163.96           | 46,150.39            |
| Transferencias a Fideicomisos, Mandatos y Contratos Análogos  |                      |                      |
| Transferencias a la Seguridad Social  |                      |                      |
| Donativos   |                      |                      |
| Transferencias al Exterior  |                      |                      |
| Participaciones   |                      |                      |
| Aportaciones  |                      |                      |
| Convenios   |                      |                      |
| Otras Aplicaciones de Operación   | 133,160.15           | 492,872.09           |
| <b>Flujos Netos de Efectivo por Actividades de Operación</b>  | <b>-418,180.83</b>   | <b>441,392.98</b>    |
| <b>Flujos de Efectivo de las Actividades de Inversión</b>   |                      |                      |
| <b>Origen</b>   | <b>0.00</b>          | <b>0.00</b>          |
| Bienes Inmuebles, Infraestructura y Construcciones en Proceso   |                      |                      |
| Bienes Muebles  |                      |                      |
| Otros Orígenes de Inversión   |                      |                      |
| <b>Aplicación</b>   | <b>0.00</b>          | <b>0.00</b>          |
| Bienes Inmuebles, Infraestructura y Construcciones en Proceso   |                      |                      |
| Bienes Muebles  |                      |                      |
| Otras Aplicaciones de Inversión   |                      |                      |
| <b>Flujos Netos de Efectivo por Actividades de Inversión</b>  | <b>0.00</b>          | <b>0.00</b>          |
| <b>Flujo de Efectivo de las Actividades de Financiamiento</b>   |                      |                      |
| <b>Origen</b>   | <b>0.00</b>          | <b>0.00</b>          |
| Endeudamiento Neto  | 0.00                 | 0.00                 |
| Interno   | 0.00                 | 0.00                 |
| Externo   | 0.00                 | 0.00                 |
| Otros Orígenes de Financiamiento  | 0.00                 | 0.00                 |
| <b>Aplicación</b>   | <b>0.00</b>          | <b>0.00</b>          |
| Servicios de la Deuda   | 0.00                 | 0.00                 |
| Interno   |                      |                      |
| Externo   |                      |                      |
| Otras Aplicaciones de Financiamiento  |                      |                      |
| <b>Flujos netos de Efectivo por Actividades de Financiamiento</b>   | <b>0.00</b>          | <b>0.00</b>          |
| <b>Incremento/Disminución Neta en el Efectivo y Equivalentes al Efectivo</b>  | <b>-418,180.83</b>   | <b>441,392.98</b>    |
| <b>Efectivo y Equivalentes al Efectivo al Inicio del Ejercicio</b>  | <b>833,877.40</b>    | <b>392,484.42</b>    |
| <b>Efectivo y Equivalentes al Efectivo al Final del Ejercicio</b>   | <b>415,696.57</b>    | <b>833,877.40</b>    |

Bajo protesta de decir verdad declaramos que los Estados Financieros y sus Notas, son razonablemente correctos y son responsabilidad del emisor

LIC. CESAR HORACIO ESTRADA RODRÍGUEZ  
Director de Contabilidad y Finanzas

LIC. HUGO LEOBARDO VARGAS IBARRA  
Director General de Planeación y Administración

INSTITUTO SONORENSE DE LA JUVENTUD

CPCA-I-07

Estado Analítico del Activo

Del 01 de Enero al 31 de Diciembre de 2022

(Cifras en Pesos)

CUENTA PÚBLICA: 2022

| Concepto  | Saldo Inicial<br>1   | Cargos del Periodo<br>2 | Abonos del Periodo<br>3 | Saldo Final<br>4 (1+2-3) | Variación del Periodo<br>(4-1) |
|---|----------------------|-------------------------|-------------------------|--------------------------|--------------------------------|
| <b>ACTIVO</b>   | <b>17,251,422.95</b> | <b>61,287,688.90</b>    | <b>62,324,762.89</b>    | <b>16,214,348.96</b>     | <b>-1,037,073.99</b>           |
| <b>Activo Circulante</b>                                      | <b>887,500.58</b>    | <b>61,287,688.90</b>    | <b>61,705,869.73</b>    | <b>469,319.75</b>        | <b>-418,180.83</b>             |
| Efectivo y Equivalentes                                       | 833,877.40           | 25,183,536.49           | 25,601,717.32           | 415,696.57               | -418,180.83                    |
| Derechos a Recibir Efectivo o Equivalentes                    | 53,623.18            | 36,104,036.70           | 36,104,036.70           | 53,623.18                | 0.00                           |
| Derechos a Recibir Bienes o Servicios                         |                      | 115.71                  | 115.71                  | 0.00                     | 0.00                           |
| Inventarios   |                      |                         |                         | 0.00                     | 0.00                           |
| Almacenes   |                      |                         |                         | 0.00                     | 0.00                           |
| Estimación por Pérdida o Deterioro de Activos Circulantes     |                      |                         |                         | 0.00                     | 0.00                           |
| Otros Activos Circulantes                                     |                      |                         |                         | 0.00                     | 0.00                           |
| <b>Activo No Circulante</b>                                   | <b>16,363,922.37</b> | <b>0.00</b>             | <b>618,893.16</b>       | <b>15,745,029.21</b>     | <b>-618,893.16</b>             |
| Inversiones Financieras a Largo Plazo                         |                      |                         |                         | 0.00                     | 0.00                           |
| Derechos a Recibir Efectivo o Equivalentes a Largo Plazo      |                      |                         |                         | 0.00                     | 0.00                           |
| Bienes Inmuebles, Infraestructura y Construcciones en Proceso | 18,386,361.32        |                         |                         | 18,386,361.32            | 0.00                           |
| Bienes Muebles  | 2,106,486.49         |                         |                         | 2,106,486.49             | 0.00                           |
| Activos Intangibles   |                      |                         |                         | 0.00                     | 0.00                           |
| Depreciación, Deterioro y Amortización Acumulada de Bienes    | -4,128,925.44        |                         | 618,893.16              | -4,747,818.60            | -618,893.16                    |
| Activos Diferidos   |                      |                         |                         | 0.00                     | 0.00                           |
| Estimación por Pérdida o Deterioro de Activos no Circulantes  |                      |                         |                         | 0.00                     | 0.00                           |
| Otros Activos no Circulantes                                  |                      |                         |                         | 0.00                     | 0.00                           |

Bajo protesta de decir verdad declaramos que los Estados Financieros y sus Notas, son razonablemente correctos y son responsabilidad del emisor

**LIC. CESAR HORACIO ESTRADA RODRÍGUEZ**  
Director de Contabilidad y Finanzas

**LIC. HUGO LEOBARDO VARGAS IBARRA**  
Director General de Planeación y Administración

**INSTITUTO SONORENSE DE LA JUVENTUD**  
**Estado Analítico de la Deuda y Otros Pasivos**  
**Del 01 de Enero al 31 de Diciembre de 2022**

CPCA-I-08

(Cifras en Pesos)

**CUENTA PÚBLICA: 2022**

| DENOMINACIÓN DE LAS DEUDAS             | MONEDA DE CONTRATACIÓN | INSTITUCIÓN O PAÍS ACREEDOR | SALDO INICIAL DEL PERIODO | SALDO FINAL DEL PERIODO |
|--|------------------------|-----------------------------|---------------------------|-------------------------|
| <b>DEUDA PÚBLICA</b>                   |                        |                             |                           |                         |
| <b>Corto Plazo</b>                     |                        |                             |                           |                         |
| <b>Deuda Interna</b>                   |                        |                             | 0.00                      | 0.00                    |
| Instituciones de Crédito               |                        |                             | 0.00                      | 0.00                    |
| Títulos y Valores                      |                        |                             |                           |                         |
| Arrendamientos Financieros             |                        |                             |                           |                         |
| <b>Deuda Externa</b>                   |                        |                             | 0.00                      | 0.00                    |
| Organismos Financieros Internacionales |                        |                             | 0.00                      |                         |
| Deuda Bilateral                        |                        |                             |                           |                         |
| Títulos y Valores                      |                        |                             |                           |                         |
| Arrendamientos Financieros             |                        |                             |                           |                         |
| <i>Subtotal Corto Plazo</i>            |                        |                             | <i>0.00</i>               | <i>0.00</i>             |
| <b>Largo Plazo</b>                     |                        |                             |                           |                         |
| <b>Deuda Interna</b>                   |                        |                             | 0.00                      | 0.00                    |
| Instituciones de Crédito               |                        |                             |                           |                         |
| Títulos y Valores                      |                        |                             |                           |                         |
| Arrendamientos Financieros             |                        |                             |                           |                         |
| <b>Deuda Externa</b>                   |                        |                             | 0.00                      | 0.00                    |
| Organismos Financieros Internacionales |                        |                             |                           |                         |
| Deuda Bilateral                        |                        |                             |                           |                         |
| Títulos y Valores                      |                        |                             |                           |                         |
| Arrendamientos Financieros             |                        |                             |                           |                         |
| <i>Subtotal Largo Plazo</i>            |                        |                             | <i>0.00</i>               | <i>0.00</i>             |
| Otros Pasivos                          |                        |                             | 1,043,393.33              | 625,244.30              |
| <b>Total Deuda y Otros Pasivos</b>     |                        |                             | <b>1,043,393.33</b>       | <b>625,244.30</b>       |

Bajo protesta de decir verdad declaramos que los Estados Financieros y sus Notas, son razonablemente correctos y son responsabilidad del emisor

**LIC. CESAR HORACIO ESTRADA RODRÍGUEZ**  
 Director de Contabilidad y Finanzas

**LIC. HUGO LEOBARDO VARGAS IBARRA**  
 Director General de Planeación y Administración

**INSTITUTO SONORENSE DE LA JUVENTUD**  
**Informe Analítico de la Deuda Pública y Otros Pasivos - LDF**  
**Del 01 de Enero al 31 de Diciembre de 2022**

CPCA-I-09

**CUENTA PÚBLICA: 2022**

(PESOS)

| Denominación de la Deuda Pública y Otros Pasivos (c)            | Saldo<br>al 31 de diciembre de<br>2020(d) | Disposiciones del<br>Periodo (e) | Amortizaciones del<br>Periodo (f) | Revaluaciones,<br>Reclasificaciones y<br>Otros Ajustes (g) | Saldo Final del<br>Periodo (h)<br>h=d+e-f+g | Pago de Intereses del<br>Periodo (i) | Pago de Comisiones<br>y demás costos<br>asociados durante el<br>Periodo (j) |
|---|---|----------------------------------|-----------------------------------|--|---|--------------------------------------|---|
| <b>1. Deuda Pública (1=A+B)</b>                                 |   |                                  |                                   |  |   |                                      |   |
| <b>A. Corto Plazo (A=a1+a2+a3)</b>                              |   |                                  |                                   |  |   |                                      |   |
| a1) Instituciones de Crédito                                    |   |                                  |                                   |  |   |                                      |   |
| a2) Títulos y Valores   |   |                                  |                                   |  |   |                                      |   |
| a3) Arrendamientos Financieros                                  |   |                                  |                                   |  |   |                                      |   |
| <b>B. Largo Plazo (B=b1+b2+b3)</b>                              |   |                                  |                                   |  |   |                                      |   |
| b1) Instituciones de Crédito                                    |   |                                  |                                   |  |   |                                      |   |
| b2) Títulos y Valores   |   |                                  |                                   |  |   |                                      |   |
| b3) Arrendamientos Financieros                                  |   |                                  |                                   |  |   |                                      |   |
| <b>2. Otros Pasivos</b>   | 1,043,393.33                              |                                  |                                   |  | 625,244.30                                  |                                      |   |
| <b>3. Total de la Deuda Pública y Otros Pasivos (3=1+2)</b>     | 1,043,393.33                              |                                  |                                   |  | 625,244.30                                  |                                      |   |
| <b>4. Deuda Contingente 1 (informativo)</b>                     |   |                                  |                                   |  |   |                                      |   |
| A. Deuda Contingente 1  |   |                                  |                                   |  |   |                                      |   |
| B. Deuda Contingente 2  |   |                                  |                                   |  |   |                                      |   |
| C. Deuda Contingente XX   |   |                                  |                                   |  |   |                                      |   |
| <b>5. Valor de Instrumentos Bono Cupón Cero 2 (Informativo)</b> |   |                                  |                                   |  |   |                                      |   |
| A. Instrumento Bono Cupón Cero 1                                |   |                                  |                                   |  |   |                                      |   |
| B. Instrumento Bono Cupón Cero 2                                |   |                                  |                                   |  |   |                                      |   |
| C. Instrumento Bono Cupón Cero XX                               |   |                                  |                                   |  |   |                                      |   |

1 Se refiere a cualquier Financiamiento sin fuente o garantía de pago definida, que sea asumida de manera solidaria o subsidiaria por las Entidades Federativas con sus Municipios, organismos descentralizados y empresas de participación estatal mayoritaria y fideicomisos, locales o municipales, y por los Municipios con sus respectivos organismos descentralizados y empresas de participación municipal mayoritaria.

2 Se refiere al valor del Bono Cupón Cero que respalda el pago de los créditos asociados al mismo (Activo).

| Obligaciones a Corto Plazo (k)                     | Monto<br>Contratado (l) | Plazo<br>Pactado<br>(m) | Tasa de Interés<br>(n) | Comisiones y<br>Costos<br>Relacionados (o) | Tasa Efectiva<br>(p) |
|--|-------------------------|-------------------------|------------------------|--|----------------------|
| <b>6. Obligaciones a Corto Plazo (Informativo)</b> |                         |                         |                        |  |                      |
| A. Crédito 1                                       |                         |                         |                        |  |                      |
| B. Crédito 2                                       |                         |                         |                        |  |                      |
| C. Crédito XX                                      |                         |                         |                        |  |                      |

**LIC. CESAR HORACIO ESTRADA RODRÍGUEZ**  
 Director de Contabilidad y Finanzas

**LIC. HUGO LEOBARDO VARGAS IBARRA**  
 Director General de Planeación y Administración

**INSTITUTO SONORENSE DE LA JUVENTUD**  
**Informe Analítico de Obligaciones Diferentes de Financiamientos – LDF**  
**Del 01 de Enero al 31 de Diciembre de 2022**

**CPCA-I-10**

**CUENTA PÚBLICA: 2022**

(PESOS)

| Denominación de las Obligaciones Diferentes de Financiamiento (c)    | Fecha del Contrato (d) | Fecha de inicio de operación del proyecto (e) | Fecha de vencimiento (f) | Monto de la inversión pactado (g) | Plazo pactado (h) | Monto promedio mensual del pago de la contraprestación (i) | Monto promedio mensual del pago de la contraprestación correspondiente al pago de inversión (j) | Monto pagado de la inversión al XX de XXXXXX de 2021 (k) | Monto pagado de la inversión actualizado al XX de XXXXXX de 2021 (l) | Saldo pendiente por pagar de la inversión al XX de XXXXXX de 2021 (m = g - l) |
|--|------------------------|---|--------------------------|-----------------------------------|-------------------|--|---|--|--|---|
| <b>NADA QUE INFORMAR EN ESTE APARTADO</b>                            |                        |   |                          |                                   |                   |  |   |  |  |   |
| <b>A. Asociaciones Público Privadas (APP's) (A=a+b+c+d)</b>          |                        |   |                          |                                   |                   |  |   |  |  |   |
| a) APP 1   |                        |   |                          |                                   |                   |  |   |  |  |   |
| b) APP 2   |                        |   |                          |                                   |                   |  |   |  |  |   |
| c) APP 3   |                        |   |                          |                                   |                   |  |   |  |  |   |
| d) APP XX  |                        |   |                          |                                   |                   |  |   |  |  |   |
| <b>B. Otros Instrumentos (B=a+b+c+d)</b>                             |                        |   |                          |                                   |                   |  |   |  |  |   |
| a) Otro Instrumento 1  |                        |   |                          |                                   |                   |  |   |  |  |   |
| b) Otro Instrumento 2  |                        |   |                          |                                   |                   |  |   |  |  |   |
| c) Otro Instrumento 3  |                        |   |                          |                                   |                   |  |   |  |  |   |
| d) Otro Instrumento XX   |                        |   |                          |                                   |                   |  |   |  |  |   |
| <b>C. Total de Obligaciones Diferentes de Financiamiento (C=A+B)</b> |                        |   |                          |                                   |                   |  |   |  |  |   |

**LIC. CESAR HORACIO ESTRADA RODRÍGUEZ**  
 Director de Contabilidad y Finanzas

**LIC. HUGO LEOBARDO VARGAS IBARRA**  
 Director General de Planeación y Administración

A Corto Plazo

A Mediano Plazo

**INFORME SOBRE PASIVOS CONTINGENTES:** Informar las obligaciones que tienen su origen en

hechos específicos e independientes del pasado que en el futuro pueden ocurrir o no, y de

acuerdo con lo que acontezca, desaparecen o se convierten en pasivos reales por ejemplo,

juicios, garantías, avales, costos de planes de pensiones, jubilaciones, etc.

A Largo Plazo

JUICIO LABORAL ANTE EL H. TRIBUNAL DE LO CONTENCIOSO ADMINISTRATIVO, SEGÚN EXPEDIENTE: 1000/18, QUE INTERPUSO EL C. JESUS RUBEN LIMA LUGO EL DÍA 09 DE NOVIEMBRE DEL 2018.

Bajo protesta de decir verdad declaramos que los Estados Financieros y sus Notas, son razonablemente correctos y son responsabilidad del emisor

**LIC. CESAR HORACIO ESTRADA RODRÍGUEZ**  
Director de Contabilidad y Finanzas

**LIC. HUGO LEOBARDO VARGAS IBARRA**  
Director General de Planeación y Administración



INSTITUTO SONORENSE DE LA JUVENTUD  
Notas a los Estados Financieros  
Instituto Sonorense de la Juventud  
Al 31 de Diciembre del 2022  
(Pesos)

**CUENTA PÚBLICA 2022**

a) NOTAS DE DESGLOSE

I) NOTAS AL ESTADO DE SITUACIÓN FINANCIERA

**EFFECTIVO Y EQUIVALENTES**

Las partidas que integran este rubro al 31 de Diciembre del 2022 son las siguientes:

|                               | 2022              | 2021              |
|-------------------------------|-------------------|-------------------|
| Caja Chica                    | 0.00              | 0.00              |
| BBVA Bancomer Cta. 0189498508 | 384,082.42        | 802,263.47        |
| BBVA Bancomer Cta. 0190214035 | 31,614.15         | 31,614.15         |
| <b>TOTAL</b>                  | <b>415,696.57</b> | <b>833,877.62</b> |

**DERECHOS A RECIBIR EFFECTIVO O EQUIVALENTES**

Las partidas que integran este rubro al 31 de Diciembre del 2022 son las siguientes:

|  | 2022             | 2021             |
|--|------------------|------------------|
| Cuentas por Cobrar a Corto Plazo                 | 0.00             | 0.00             |
| Deudores Diversos por Cobrar a Corto Plazo       | 0.00             | 0.00             |
| Otros derechos a recibir efectivo y equivalentes | 53,623.18        | 53,623.18        |
| <b>TOTAL</b>                                     | <b>53,623.18</b> | <b>53,623.18</b> |

|  | Mayor a 365<br>días | Menor a 365<br>días | Menor a 180<br>días | Menor a 90<br>días |
|--|---------------------|---------------------|---------------------|--------------------|
| Depósito en Garantía                       | 53,623.18           |                     |                     |                    |
| Cuentas por Cobrar a Corto Plazo           |                     |                     |                     |                    |
| Deudores Diversos por Cobrar a Corto Plazo |                     |                     |                     |                    |
| Contribuciones por recuperar               |                     |                     |                     |                    |
| <b>TOTAL</b>                               | <b>53,623.18</b>    |                     |                     |                    |

INSTITUTO SONORENSE DE LA JUVENTUD  
Notas a los Estados Financieros  
Instituto Sonorense de la Juventud  
Al 31 de Diciembre del 2022  
(Pesos)

## CUENTA PÚBLICA 2022

## BIENES MUEBLES, INMUEBLES E INTANGIBLES

Las partidas que integran este rubro al 31 de Diciembre del 2022 son las siguientes:

|                             | 2022                 | 2021                 |
|-----------------------------|----------------------|----------------------|
| Terrenos                    | 3,500,000.00         | 3,500,000.00         |
| Edificios No habitacionales | 14,886,361.32        | 14,886,361.32        |
| <b>TOTAL</b>                | <b>18,386,361.32</b> | <b>18,386,361.32</b> |

|   | 2022                | 2021                |
|---|---------------------|---------------------|
| <b>Mobiliario y Equipo de Administración</b>        |                     |                     |
| Muebles de Oficina y Estantería                     | 592,044.38          | 592,044.38          |
| Equipo de Cómputo y Tecnologías de la Información   | 500,230.64          | 500,230.64          |
| <b>Mobiliario y Equipo Educacional y Recreativo</b> |                     |                     |
| Equipos y Aparatos Audiovisuales                    | 10,683.50           | 10,683.50           |
| Aparatos Deportivos                                 | 7,499.00            | 7,499.00            |
| Cámaras Fotográficas y de Video                     | 53,557.37           | 53,557.37           |
| <b>Vehículos y Equipo de Transporte</b>             |                     |                     |
| Automóviles y Equipo Terrestre                      | 302,730.90          | 302,730.90          |
| <b>Maquinaria, Otros Equipos y Herramientas</b>     |                     |                     |
| Maquinaria y Equipo Agropecuario                    | 0.00                | 0.00                |
| Sistemas de Aire Acondicionado                      | 623,406.92          | 623,406.92          |
| Equipo de Comunicación y Telecomunicación           | 16,333.78           | 16,333.78           |
| <b>TOTAL</b>  | <b>2,106,486.49</b> | <b>2,106,486.49</b> |

|                                     | 2022                  | 2021                  |
|-------------------------------------|-----------------------|-----------------------|
| Depreciación Acum. Bienes Inmuebles | (3,438,749.16)        | (2,947,499.28)        |
| Depreciación Acum. Bienes Muebles   | (1,309,069.44)        | (1,181,426.16)        |
| <b>TOTAL</b>                        | <b>(4,747,818.60)</b> | <b>(4,128,925.44)</b> |

|  | Depreciación<br>Histórica | Cargos del<br>periodo | Abonos del<br>periodo | Depreciación<br>acumulada |
|--|---------------------------|-----------------------|-----------------------|---------------------------|
| Depreciación Acum.<br>Bienes Inmuebles | (2,947,499.28)            | 0.00                  | (491,249.88)          | (3,274,999.20)            |
| Depreciación Acum.<br>Bienes Muebles   | (1,181,426.16)            | 0.00                  | (127,643.28)          | (1,266,521.68)            |
| <b>TOTAL</b>                           | <b>(4,128,925.44)</b>     | <b>0.00</b>           | <b>(618,893.16)</b>   | <b>(4,747,818.60)</b>     |

A continuación, se enlistan los porcentajes de depreciación:

| % DEPRECIACIÓN. | NOMBRE DE LA CUENTA |
|-----------------|---------------------|
|-----------------|---------------------|

INSTITUTO SONORENSE DE LA JUVENTUD  
Notas a los Estados Financieros  
Instituto Sonorense de la Juventud  
Al 31 de Diciembre del 2022  
(Pesos)

**CUENTA PÚBLICA 2022**

|        |  |
|--------|--|
|        | <b>MOBILIARIO Y EQUIPO DE ADMINISTRACIÓN</b>     |
| 10%    | Muebles de Ofna. y Estantería                    |
| 10%    | Muebles excepto de Oficina y Estantería          |
| 33.3%  | Equipo de Cómputo y Tecnología de la Información |
| 10%    | Otro Mobiliario y Eq. De Admón.                  |
|        | <b>MOBILIARIO Y EQ. EDUCACIONAL Y RECREATIVO</b> |
| 33.30% | Equipo y Aparatos Audiovisuales                  |
| 33.30% | Cámaras Fotográficas y de Video                  |
| 20%    | Otro Mobiliario y Equipo Educativo y Recreativo  |
|        | <b>EQUIPO DE TRANSPORTE</b>                      |
| 20%    | Vehículo y Equipo de Transporte                  |
| 20%    | Carrocería y Remolques                           |
|        | <b>MAQUINARIA Y OTROS EQUIPOS Y HERRAMIENTAS</b> |
| 10%    | Sistemas de Aire Acondicionado                   |
| 10%    | Equipo de Comunicación y Telecomunicación        |
| 10%    | Equipos de Generación Eléctrica                  |
| 10%    | Herramientas                                     |
| 10%    | Otros Equipos                                    |

## PASIVO CIRCULANTE

Las partidas que integran este rubro al 31 de Diciembre del 2022 son las siguientes:

|  | 2022              | 2021                |
|--|-------------------|---------------------|
| Servicios Personales por Pagar a Corto Plazo     | 18,231.25         | 18,231.25           |
| Proveedores por Pagar a Corto Plazo              | 18,710.00         | 133,184.24          |
| Transferencias otorgadas por pagar a corto plazo | 100,000.00        | 435,514.42          |
| Retenciones y Contribuciones por pagar           | 237,518.95        | 179,216.62          |
| Otras Cuentas por pagar a Corto Plazo            | 250,784.10        | 277,246.80          |
| <b>TOTAL</b>                                     | <b>625,244.30</b> | <b>1,043,393.33</b> |

El rubro de Proveedores por Pagar a Corto Plazo se compone de la siguiente manera:

| Cuenta Contable | Proveedor | Monto al 31 de Diciembre del |
|-----------------|-----------|------------------------------|
|-----------------|-----------|------------------------------|

INSTITUTO SONORENSE DE LA JUVENTUD  
 Notas a los Estados Financieros  
 Instituto Sonorense de la Juventud  
 Al 31 de Diciembre del 2022  
 (Pesos)

**CUENTA PÚBLICA 2022**

|               |                                  | 2022     |
|---------------|----------------------------------|----------|
| 2112-1-000021 | Agua de Hermosillo               | 2,966.00 |
| 2112-1-000098 | Comisión Federal de Electricidad | 5,304.00 |
| 2112-1-000898 | Francisco Alberto Soots Lugo     | 1,276.00 |
| 2112-1-001120 | Raymundo Santos González         | 9,164.00 |

|  | Mayor a 365<br>días | Menor a 365<br>días | Menor a 180<br>días | Menor a 90<br>días |
|--|---------------------|---------------------|---------------------|--------------------|
| Servicios Personales por Pagar a Corto Plazo     | 18,231.25           |                     |                     |                    |
| Proveedores por Pagar a Corto Plazo              |                     |                     |                     | 18,710.00          |
| Transferencias Otorgadas por Pagar a Corto Plazo |                     |                     |                     | 100,000.00         |
| Retenciones y Contribuciones por pagar           | 7,546.64            |                     |                     | 229,972.31         |
| Otras Cuentas por pagar a Corto Plazo            | 240,647.74          |                     |                     | 10,136.36          |
| <b>TOTAL</b>                                     | <b>266,425.63</b>   |                     |                     | <b>358,818.67</b>  |

**II) NOTAS AL ESTADO DE ACTIVIDADES**

Las partidas que integran este rubro al 31 de Diciembre del 2022 son las siguientes:

INSTITUTO SONORENSE DE LA JUVENTUD  
 Notas a los Estados Financieros  
 Instituto Sonorense de la Juventud  
 Al 31 de Diciembre del 2022  
 (Pesos)

**CUENTA PÚBLICA 2022**

| INGRESOS Y OTROS BENEFICIOS  | 2022                   | 2021                  |
|--|------------------------|-----------------------|
| <i>Ingresos de Gestión</i>   |                        |                       |
| <i>Participaciones, Aportaciones, Transferencias, Asignaciones, Subsidios y Otras Ayudas</i> | 25, 513,601.19         | 19,653,312.21         |
| <i>Transferencia, Asignaciones, Subsidios y Otras Ayudas</i>                                 | 25, 513,601.19         | 19,653,312.21         |
| <i>Otros Ingresos y Beneficios Varios</i>  | 4, 858,052.76          | 4, 656,996.66         |
| <i>Otros Ingresos y Beneficios Varios</i>  | 4,858,052.76           | 4, 656,996.66         |
| <b>Total de Ingresos</b>   | <b>30, 371,653.95</b>  | <b>24,310,308.87</b>  |
| <br>   |                        |                       |
| <b>GASTOS Y OTRAS PERDIDAS</b>   |                        |                       |
| <i>Gastos de Funcionamiento</i>  |                        |                       |
| Servicios Personales   | 14, 895,078.23         | 14, 530,948.69        |
| Materiales y Suministros   | 1, 998,773.00          | 466,313.28            |
| Servicios Generales  | 5, 288,719.44          | 3, 794,748.88         |
| <i>Transferencias, Asignaciones, Subsidios y Otras Ayudas</i>                                |                        |                       |
| Ayudas Sociales  | 8,398,650.00           | 5,125,364.42          |
| Pensiones y Jubilaciones   | 194,163.96             | 46,150.39             |
| Otros Gastos y Pérdidas Extraordinarias  |                        |                       |
| Estimaciones, Depreciaciones, Deterioros, Obsolescencia y Amortizaciones                     | 618,893.16             | 903,535.05            |
| <b>Total Gastos y Otras Pérdidas</b>   | <b>31, 394,277.79</b>  | <b>24, 867,060.51</b> |
| <br>   |                        |                       |
| <b>Resultados del Ejercicio (ahorro/desahorro)</b>   | <b>(1, 022,623.84)</b> | <b>-556,751.64</b>    |

### III) NOTAS AL ESTADO DE VARIACION EN LA HACIENDA PUBLICA

En el periodo se realizaron afectaciones a rectificaciones de resultados de ejercicios anteriores por la cantidad de \$403,698.88 pesos, por concepto de reducciones por cancelación de pasivo.

### IV) NOTAS AL ESTADO DE FLUJOS DE EFECTIVO

**Efectivo y Equivalentes**

INSTITUTO SONORENSE DE LA JUVENTUD  
Notas a los Estados Financieros  
Instituto Sonorense de la Juventud  
Al 31 de Diciembre del 2022  
(Pesos)

**CUENTA PÚBLICA 2022**

El análisis de los saldos inicial y final que figuran en la última parte del estado de flujo de efectivo en la cuenta de efectivo y equivalentes es como sigue:

|  | 2022              | 2021              |
|--|-------------------|-------------------|
| Efectivo   | 0.00              | 0.00              |
| Bancos/Tesorería   | 415,696.57        | 833,877.40        |
| Bancos/Dependencias y Otros                                    |                   |                   |
| Inversiones Temporales (Hasta 3 meses)                         |                   |                   |
| Fondos con Afectación Específica                               |                   |                   |
| Depósitos de Fondos de Terceros en Garantía y/o Administración |                   |                   |
| Otros efectivos y equivalentes                                 |                   |                   |
| <b>Total de Efectivo y Equivalentes</b>                        | <b>415,696.57</b> | <b>833,877.40</b> |

Conciliación de los Flujos de Efectivo Netos de las Actividades de Operación y la cuenta de Ahorro/Desahorro antes de Rubros Extraordinarios. A continuación, se presenta un ejemplo de la elaboración de la conciliación.

|   | 2022                   | 2021                |
|---|------------------------|---------------------|
| <b>Resultados del Ejercicio Ahorro/Desahorro</b>                | <b>(1, 022,623.84)</b> | <b>(556,751.64)</b> |
| Movimientos de partidas (o rubros) que no afectan al efectivo.  |                        |                     |
| + Depreciación  | (618,893.16)           | (903,535.05)        |
| + Amortización  |                        |                     |
| + Incrementos en las provisiones                                | 0.00                   | 0.00                |
| + Incremento en inversiones producido por revaluación           | 0.00                   | 0.00                |
| - Ganancia/pérdida en venta de propiedad, planta y equipo       | 0.00                   | 0.00                |
| - Incremento en cuentas por cobrar                              | 0.00                   | 0.00                |
| <b>Flujos de Efectivo Netos de las Actividades de Operación</b> | <b>(418,180.83)</b>    | <b>441,392.28</b>   |

**V) CONCILIACIÓN ENTRE LOS INGRESOS PRESUPUESTARIOS Y CONTABLES, ASI COMO ENTRE LOS EGRESOS PRESUPUESTARIOS Y LOS GASTOS CONTABLES**

|  |                       |
|--|-----------------------|
| Ingresos Presupuestales                  | 30, 371,653.95        |
| (-) Ingresos Presupuestales No Contable  | 0.00                  |
| (+) Ingresos Contables No Presupuestales | <u>0.00</u>           |
| <b>Total Ingresos Contables</b>          | <b>30, 371,653.95</b> |

INSTITUTO SONORENSE DE LA JUVENTUD  
 Notas a los Estados Financieros  
 Instituto Sonorense de la Juventud  
 Al 31 de Diciembre del 2022  
 (Pesos)

**CUENTA PÚBLICA 2022**

|   |                       |
|---|-----------------------|
| Egresos Presupuestales                  | 30, 775,384.63        |
| (-) Egresos Presupuestales No Contables | 0.00                  |
| (+) Egresos Contables No Presupuestales | 618,893.16            |
|   | <b>31, 394,277.79</b> |

### b) NOTAS DE MEMORIA

Las cuentas de orden se utilizan para registrar movimientos de valores que no afecten o modifiquen el balance del ente contable, sin embargo, su incorporación en libros es necesaria con fines de recordatorio contable, de control y en general sobre los aspectos administrativos, o bien para consignar sus derechos o responsabilidades contingentes que puedan o no presentarse en el futuro.

Las cuentas que se manejan para efectos de este documento son las siguientes:

#### Cuentas de orden contable y presupuestario:

- *Contables:*
  - Valores
  - Emisión de obligaciones
  - Avales y Garantías
  - Juicios
  - Contratos firmados de construcciones
- *Presupuestarias:*
  - Cuentas de ingresos

#### Cuentas de egresos

Se informará, de manera agrupada, en las notas a los Estados Financieros las cuentas de orden contables y cuentas de orden presupuestario, considerando al menos lo siguiente:

1. Los valores en custodia de instrumentos prestados a formadores de mercado e instrumentos de crédito recibidos en garantía de los formadores de mercado u otros.
2. Por tipo de emisión de instrumento: monto, tasa y vencimiento.
3. Los contratos firmados de construcciones por tipo de contrato.
4. El avance que se registra en las cuentas de orden presupuestarias, previo al cierre presupuestario de cada periodo que se reporte

### c) NOTAS DE GESTIÓN ADMINISTRATIVA

#### 1.- Introducción

INSTITUTO SONORENSE DE LA JUVENTUD  
Notas a los Estados Financieros  
Instituto Sonorense de la Juventud  
Al 31 de Diciembre del 2022  
(Pesos)

**CUENTA PÚBLICA 2022**

Los Estados Financieros de la Entidad, proveen de información financiera a sus principales usuarios; el objetivo del presente documento es la revelación del contexto y de los aspectos económicos financieros más relevantes que influyeron en las decisiones del periodo y que deberán ser considerados en la elaboración de los estados financieros para la mayor comprensión de los mismos.

## 2.- Panorama económico y financiero

El Instituto Sonorense de la Juventud recibe ingresos de Subsidio Estatal, de la Dirección General de Recaudación y otros ingresos.

## 3.- Autorización e Historia

Mediante Decreto de Ley publicado en el Boletín Oficial del Gobierno del Estado de Sonora, número 45, Sección III del 02 de Diciembre de 1999, en Hermosillo, Sonora se creó el Instituto Sonorense de la Juventud.

Mediante BOLETÍN OFICIAL NÚMERO 28 SECCIÓN II de fecha 07 de abril de 2005, se reforman las denominaciones de los capítulos I y III; los artículos 2, párrafo segundo; 3°, 4°, 5°, 7°, proemio; 8°, fracción III; 9°, 12°, 14°, fracciones I, XI y XII; 16°, fracciones IV, VIII, X y XXI; 17°; 24° y 25°; asimismo, se reforman los numerales del capítulo VI para ser capítulo V, y de los artículo 24°, 25° y 25° que lo conforman pasan a ser 23°, 24° y 25°, respectivamente; y se derogan las fracciones VI del artículo 14°; XIX del artículo 16°; y los artículos 18°, 19°, 20°, 21° y 22° del Decreto que crea el Instituto Sonorense de la Juventud.

## 4.- Organización y Objeto Social

El Instituto tiene como objetivo:

- I. Impulsar el desarrollo integral de la juventud sonorense promoviendo el establecimiento de las condiciones, mecanismos e instrumentos apropiados.
- II. Promover el reconocimiento de la importancia estratégica de este sector para el desarrollo de la Entidad, mediante la aplicación de programas encaminados a jóvenes de todos los municipios del Estado de Sonora;
- III. Garantizar a los jóvenes sonorenses mayores niveles de bienestar y mejores oportunidades de participación que los conduzca a su integración plena en la vida económica, política y social del Estado; y
- IV. Inculcar en los jóvenes una cultura de respeto hacia las personas de la tercera edad, mediante la implementación de programas interactivos y con base en un enfoque comunitario.

El patrimonio del Instituto está constituido por:

- I. Las aportaciones, bienes muebles e inmuebles y demás ingresos que los gobiernos federal, estatal y municipal le otorguen o destinen;
- II. Las aportaciones, legados, donaciones y demás liberalidades que reciba de las personas de los sectores social y privado, de personas físicas o morales y organismos de cooperación, nacionales o extranjeros;
- III. Los rendimientos, recuperaciones, frutos, derechos y demás ingresos que le generen sus bienes, operaciones, actividades, servicios o eventos que realice; y
- IV. El subsidio que anualmente le señale el presupuesto de egresos del Gobierno del Estado;
- V. Los créditos que obtenga para el cumplimiento de su objeto y atribuciones; y



INSTITUTO SONORENSE DE LA JUVENTUD  
Notas a los Estados Financieros  
Instituto Sonorense de la Juventud  
Al 31 de Diciembre del 2022  
(Pesos)

**CUENTA PÚBLICA 2022**

- VI. Las utilidades, intereses y, en general, los bienes, derechos y demás ingresos que adquiera por cualquier otro título legal.

Las cifras contenidas en los Estados Financieros y que se mencionan en estas notas se presentan al 30 de Septiembre de 2020.

La entidad se encuentra inscrita en el RFC como Persona Moral sin Fines Lucrativos y no es sujeto del Impuesto Sobre la Renta (ISR), sin embargo, tiene la obligación de retener y enterar la retención de ISR por los pagos que efectúa a terceros y exigir que la documentación reúna los requisitos fiscales cuando se efectúen pagos a terceros y estén obligados a ello, de acuerdo con las disposiciones fiscales vigentes.

El Instituto gozará respecto de su patrimonio, de las franquicias y prerrogativas concedidas a los fondos y bienes del Estado. Dichos bienes, así como los actos y contratos que celebre el Instituto, quedarán exentos de toda clase de impuestos estatales y contribuciones especiales.

Las autoridades del Instituto, según los estatutos sociales, se integran como sigue:

- I. La Junta Directiva; y
- II. El Director General. Además,

El Instituto contará con un Consejo Consultivo como órgano asesor y de apoyo a la Junta Directiva y al Director General.

La Junta Directiva será la máxima autoridad del Instituto y estará integrada por:

- I. Un Presidente, que será el Gobernador del Estado;
- II. Un Vicepresidente, que será el Secretario de Educación y Cultura;
- III. Seis vocales, que serán los titulares de las Secretarías de Gobierno, de Economía, de Hacienda y de Salud Pública y los Directores Generales del Instituto Sonorense de Cultura y de la Comisión del Deporte del Estado de Sonora; y
- IV. Un Vocal en representación del Consejo Consultivo, a cargo del Vicepresidente Ejecutivo en turno, de este órgano.

Cada miembro propietario designará un suplente.

## 5.- Bases de Preparación de los Estados Financieros

### Antecedentes:

El 31 de Diciembre de 2008 se publicó en el Diario Oficial de la Federación la Ley General de Contabilidad Gubernamental (LGCG), que entró en vigor el 1 de enero de 2009, y es de observancia obligatoria para los poderes Ejecutivo, Legislativo y Judicial de la Federación, los Estados y el Distrito Federal; los Ayuntamientos de los Municipios; los Órganos Político-Administrativos de las Demarcaciones Territoriales del Distrito Federal; las Entidades de la Administración Pública Paraestatal, ya sean federales, estatales o municipales y los Órganos Autónomos Federales y Estatales.

La LGCG tiene como objeto establecer los criterios generales que regirán la contabilidad gubernamental y la misión de la información financiera de los entes públicos, con la finalidad de lograr la armonización contable a nivel nacional, para facilitar a los entes públicos el registro y la fiscalización de los activos,

INSTITUTO SONORENSE DE LA JUVENTUD  
Notas a los Estados Financieros  
Instituto Sonorense de la Juventud  
Al 31 de Diciembre del 2022  
(Pesos)

**CUENTA PÚBLICA 2022**

pasivos, ingresos y gastos y, en general, contribuir a medir la eficacia, economía y eficiencia del gasto e ingreso público.

Para lo cual fue creado el Consejo Nacional de Armonización Contable gubernamental, el cual tiene por objeto la emisión de las normas contables y las (CONAC) como órgano de coordinación para la armonización de la contabilidad disposiciones presupuestales que se aplicarán para la generación de información financiera y presupuestal que emitirán los entes públicos.

Los instrumentos normativos, contables, económicos y financieros que emite del CONAC deben ser implementados por los entes públicos, a través de las modificaciones, adiciones o reformas a su marco jurídico:

**Marco contable regulatorio:**

Como resultado del análisis que se ha efectuado al conjunto de disposiciones emanadas de la LGCG y las publicaciones y acuerdos de la CONAC, en los ámbitos Municipales y Estatales, a continuación se indica el marco contable regulatorio aplicable:

Se tiene la obligación de realizar registros contables con base acumulativa y en apego al Marco Conceptual, Postulados Básicos, Normas y Metodologías que establezcan los momentos contables, clasificadores y Manuales de Contabilidad Gubernamental armonizados y de acuerdo con las respectivas matrices de conversión. Consecuentemente, se deberá emitir información contable, presupuestaria y programática sobre la base técnica prevista en los documentos técnico - contables siguientes:

- Marco Conceptual
- Postulados Básicos de Contabilidad Gubernamental
- Clasificador por Objeto del Gasto
- Clasificador por Tipo de Gasto
- Clasificador por Rubro de Ingresos
- Catálogo de Cuentas de Contabilidad
- Momentos Contables de los Egresos
- Momentos Contables de los Ingresos
- Manual de Contabilidad Gubernamental

**6.- Políticas de Contabilidad Significativas**

*Efectivo y Equivalentes de Efectivo*

La administración de la Entidad opera y controla los recursos financieros presupuestales en diversas cuentas de cheques contratadas con las instituciones bancarias, procurando siempre contar para su control el operar con cuentas de cheques individuales por separado para cada tipo de ingreso o subsidio (estatal, nómina, federal).

*Bienes Muebles, Inmuebles y Equipo.*

INSTITUTO SONORENSE DE LA JUVENTUD  
Notas a los Estados Financieros  
Instituto Sonorense de la Juventud  
Al 31 de Diciembre del 2022  
(Pesos)

**CUENTA PÚBLICA 2022**

Se registran a su costo histórico de adquisición, según corresponda al monto erogado para su adquisición conforme a la documentación contable original justificativa y comprobatoria. La información reflejada en los estados financieros deberá ser revaluada aplicando los métodos y lineamientos que para tal efecto emita en CONAC.

***Depreciaciones.***

El monto de la depreciación se calculará considerando el costo de adquisición del activo menos su valor de desecho, entre los años correspondientes a su vida útil o su vida económica; registrándose en los gastos del periodo, con el objetivo de conocer el gasto patrimonial, por el servicio que está dando el activo.

***Pagos por Servicios al Personal.***

Las remuneraciones al trabajo personal se cubren mediante la contratación de personal administrativo y operativo especialistas en materia de juventud.

***Control Presupuestario.***

El sistema contable reconoce el registro presupuestal de los ingresos y egresos comprendidos en el presupuesto de la Entidad, así como su valuación con el avance financiero de los proyectos programados.

**7.- Posición en Moneda Extranjera y Protección por Riesgo Cambiario**

No aplica

**8.- Reporte Analítico del Activo**

| Saldo de Activo Neto  | Saldo Inicial        | Cargos del Periodo   | Abonos del Periodo   | Saldo Final          | Flujo del Periodo  |
|---|----------------------|----------------------|----------------------|----------------------|--------------------|
|   | 17,251,422.95        | 61,287,688.90        | 62,324,762.89        | 16,214,348.96        | -1,037,073.99      |
| <b><i>Activo Circulante</i></b>                               | <b>887,500.58</b>    | <b>61,192,159.84</b> | <b>61,610,340.67</b> | <b>469,319.75</b>    | <b>-418,180.83</b> |
| Efectivo y Equivalentes                                       | 833,877.40           | 25,183,536.49        | 25,601,717.32        | 415,696.57           | -418,180.83        |
| Derechos a Recibir Efectivo o Equivalentes                    | 53,623.18            | 36,104,036.70        | 36,104,036.70        | 53,623.18            | 0.00               |
| Derechos a Recibir Bienes o Servicios                         | 0.00                 | 115.71               | 115.71               | 0.00                 | 0.00               |
| Estimación por Pérdida o Deterioro de Activos Circulantes     | 0.00                 | 0.00                 | 0.00                 | 0.00                 | 0.00               |
| Otros Activos Circulantes                                     | 0.00                 | 0.00                 | 0.00                 | 0.00                 | 0.00               |
| <b><i>Activo No Circulante</i></b>                            | <b>16,363,922.37</b> | <b>0.00</b>          | <b>618,893.16</b>    | <b>15,745,029.21</b> | <b>-618,893.16</b> |
| Inversiones Financieras a Largo Plazo                         | 0.00                 | 0.00                 | 0.00                 | 0.00                 | 0.00               |
| Derechos a Recibir Efectivo o Equivalentes a Largo Plazo      | 0.00                 | 0.00                 | 0.00                 | 0.00                 | 0.00               |
| Bienes Inmuebles, Infraestructura y Construcciones en Proceso | 18,386,361.32        | 0.00                 | 0.00                 | 18,386,361.32        | 0.00               |

INSTITUTO SONORENSE DE LA JUVENTUD  
Notas a los Estados Financieros  
Instituto Sonorense de la Juventud  
Al 31 de Diciembre del 2022  
(Pesos)

**CUENTA PÚBLICA 2022**

|  |               |      |            |               |             |
|--|---------------|------|------------|---------------|-------------|
| Bienes Muebles   | 2,106,486.49  | 0.00 | 0.00       | 2,106,486.49  | 0.00        |
| Activos Intangibles  | 0.00          | 0.00 | 0.00       | 0.00          | 0.00        |
| Depreciación, Deterioro y Amortización Acumulada de Bienes   | -4,128,925.44 | 0.00 | 618,893.16 | -4,747,818.60 | -618,893.16 |
| Activos Diferidos  | 0.00          | 0.00 | 0.00       | 0.00          | 0.00        |
| Estimación por Pérdida o Deterioro de Activos no Circulantes | 0.00          | 0.00 | 0.00       | 0.00          | 0.00        |
| Otros Activos no Circulantes                                 | 0.00          | 0.00 | 0.00       | 0.00          | 0.00        |

A continuación se enlistan los porcentajes de depreciación:

| % DEPRECIACIÓN. | NOMBRE DE LA CUENTA                              |
|-----------------|--|
|                 | <b>MOBILIARIO Y EQUIPO DE ADMINISTRACIÓN</b>     |
| 10%             | Muebles de Ofna. y Estantería                    |
| 10%             | Muebles excepto de Oficina y Estantería          |
| 33.30%          | Equipo de Cómputo y Tecnología de la Información |
| 10%             | Otro Mobiliario y Eq. De Admón.                  |
|                 | <b>MOBILIARIO Y EQ. EDUCACIONAL Y RECREATIVO</b> |
| 33.30%          | Equipo y Aparatos Audiovisuales                  |
| 33.30%          | Cámaras Fotográficas y de Video                  |
| 20%             | Otro Mobiliario y Equipo Educativo y Recreativo  |
|                 | <b>EQUIPO DE TRANSPORTE</b>                      |
| 20%             | Vehículo y Equipo de Transporte                  |
| 20%             | Carrocería y Remolques                           |
|                 | <b>MAQUINARIA Y OTROS EQUIPOS Y HERRAMIENTAS</b> |
| 10%             | Sistemas de Aire Acondicionado                   |
| 10%             | Equipo de Comunicación y Telecomunicación        |
| 10%             | Equipos de Generación Eléctrica                  |
| 10%             | Herramientas                                     |
| 10%             | Otros Equipos                                    |
|                 | <b>SOFTWARE</b>                                  |
| 33.30%          | Software   |

En el periodo no se efectuaron gastos capitalizados, tanto financieros como de investigación y desarrollo.

INSTITUTO SONORENSE DE LA JUVENTUD  
 Notas a los Estados Financieros  
 Instituto Sonorense de la Juventud  
 Al 31 de Diciembre del 2022  
 (Pesos)

**CUENTA PÚBLICA 2022**

**9.- Fideicomisos, Mandatos y Análogos**

No aplica.

**10.- Reporte de la Recaudación**

En el periodo se recaudaron los siguientes ingresos:

| TIPO DE INGRESO                                  | RECAUDADO            |
|--|----------------------|
| Ingresos por venta de bienes y servicios         | 0.00                 |
| Participaciones y aportaciones                   | 0.00                 |
| Transferencias, Asignaciones, Subsidios y Ayudas | 25,513,601.19        |
| Otros Ingresos y Beneficios                      | 4, 858,052.76        |
| <b>Total Recaudado</b>                           | <b>30,371,653.95</b> |

**11.- Información sobre la Deuda y el Reporte Analítico de la Deuda**

No aplica

**12.- Calificaciones Otorgadas**

No aplica

**13.- Proceso de Mejora**

**Principales políticas de control interno**

- Revisión de los documentos probatorios del ejercicio del gasto.
- Las cuentas bancarias y firmas están registradas con firma mancomunada.
- Control de requisiciones de compra para adquisición de materiales y servicios.
- Se realizan arqueos al fondo fijo de caja trimestralmente.
- Bitácoras de consumo de Combustible y uso de vehículos oficiales.
- Control de correspondencia recibida y enviada.
- Registro de Ingresos y Egresos
- Control de Activo Fijo

**14.- Información por Segmentos**

No aplica

**15.- Eventos Posteriores al Cierre**

No aplica

**16.- Partes Relacionadas**

No aplica

**17.- Responsabilidad Sobre la Presentación Razonable de la Información Contable**

“Bajo protesta de decir verdad declaramos que los Estados Financieros y sus notas, son razonablemente correctos y son responsabilidad del emisor”.

**INSTITUTO SONORENSE DE LA JUVENTUD**  
**Estado Analítico de Ingresos**  
 Del 01 de Enero al 31 de Diciembre de 2022

CPCA-II-01

**CUENTA PÚBLICA: 2022**

| Rubros de Ingresos  | Ingreso           |                                    |                   |                   |                            | Diferencia           |
|---|-------------------|------------------------------------|-------------------|-------------------|----------------------------|----------------------|
|   | Estimado          | Ampliaciones y Reducciones (+ ó -) | Modificado        | Devengado         | Recaudado                  |                      |
|   | (1)               | (2)                                | (3= 1 +2)         | (4)               | (5)                        |                      |
| Impuestos   |                   |                                    | 0                 |                   |                            | 0                    |
| Cuotas y Aportaciones de Seguridad Social   | 0                 | 0                                  | 0                 | 0                 | 0                          | 0                    |
| Contribuciones de Mejoras   | 0                 |                                    | 0                 |                   |                            | 0                    |
| Derechos  | 0                 |                                    | 0                 |                   |                            | 0                    |
| Productos   | 0                 |                                    | 0                 |                   |                            | 0                    |
| Aprovechamientos  | 0                 |                                    | 0                 |                   |                            | 0                    |
| Ingresos por Ventas de Bienes, Prestacion de Servicios y Otros Ingresos   | 4,000,000         | 858,053                            | 4,858,053         | 4,858,053         | 4,858,053                  | 858,053              |
| Participaciones, Aportaciones, Convenios, Incentivos Derivados de la Colaboración Fiscal y Fondos Distintos de Aportaciones |                   |                                    | 0                 |                   |                            | 0                    |
| Transferencias, Asignaciones, Subsidios y Subvenciones, y Pensiones y Jubilaciones  | 16,110,812        | 10,198,523                         | 26,309,335        | 25,513,601        | 25,513,601                 | 9,402,789            |
| Ingresos Derivados de Financiamientos   |                   |                                    | 0                 |                   |                            | 0                    |
| <b>Total</b>  | <b>20,110,812</b> | <b>11,056,576</b>                  | <b>31,167,388</b> | <b>30,371,654</b> | <b>30,371,654</b>          | <b>10,260,842</b>    |
|   |                   |                                    |                   |                   | <b>Ingresos Excedentes</b> | <b>10,260,841.95</b> |

| Estado Analítico de Ingresos Por Fuente de Financiamiento   | Ingreso           |                                    |                   |                   |                            | Diferencia           |
|---|-------------------|------------------------------------|-------------------|-------------------|----------------------------|----------------------|
|   | Estimado          | Ampliaciones y Reducciones (+ ó -) | Modificado        | Devengado         | Recaudado                  |                      |
|   | (1)               | (2)                                | (3= 1 +2)         | (4)               | (5)                        |                      |
| <b>Ingresos del Poder Ejecutivo Federal o Estatal y de los Municipios</b>   | 0                 | 0                                  | 0                 | 0                 | 0                          | 0                    |
| Impuestos   | 0                 | 0                                  | 0                 | 0                 | 0                          | 0                    |
| Cuotas y Aportaciones de Seguridad Social   |                   |                                    |                   |                   |                            |                      |
| Contribuciones de Mejoras   |                   |                                    | 0                 |                   |                            | 0                    |
| Derechos  |                   |                                    | 0                 |                   |                            | 0                    |
| Productos <sup>1</sup>  |                   |                                    | 0                 |                   |                            | 0                    |
| Aprovechamientos <sup>2</sup>   |                   |                                    | 0                 |                   |                            | 0                    |
| Participaciones, Aportaciones, Convenios, Incentivos Derivados de la Colaboración Fiscal y Fondos Distintos de Aportaciones   |                   |                                    | 0                 |                   |                            | 0                    |
| Transferencias, Asignaciones, Subsidios y Subvenciones, y Pensiones y Jubilaciones  |                   |                                    | 0                 |                   |                            | 0                    |
| <b>Ingresos De los Entes Públicos de los Poderes Legislativo y Judicial, de los Organos Autonomos y del Sector Paraestatal o Paramunicipal, asi como de las Empresas Productivas del Estado</b> | <b>20,110,812</b> | <b>11,056,576</b>                  | <b>31,167,388</b> | <b>30,371,654</b> | <b>30,371,654</b>          | <b>10,260,842</b>    |
| Cuotas y Aportaciones de Seguridad Social   | 0                 |                                    | 0                 |                   |                            | 0                    |
| Productos <sup>1</sup>  | 0                 |                                    | 0                 |                   |                            | 0                    |
| Ingresos por ventas de Bienes, Prestación de Servicios y Otros Ingresos <sup>3</sup>  | 4,000,000         | 858,053                            | 4,858,053         | 4,858,053         | 4,858,053                  | 858,053              |
| Transferencias, Asignaciones, Subsidios y Subvenciones, y Pensiones y Jubilaciones  | 16,110,812        | 10,198,523                         | 26,309,335        | 25,513,601        | 25,513,601                 | 9,402,789            |
| <b>Ingresos derivados de Financiamiento</b>   | <b>0</b>          | <b>0</b>                           | <b>0</b>          | <b>0</b>          | <b>0</b>                   | <b>0</b>             |
| Ingresos Derivados de Financiamientos   | 0                 |                                    | 0                 |                   |                            | 0                    |
| <b>Total</b>  | <b>20,110,812</b> | <b>11,056,576</b>                  | <b>31,167,388</b> | <b>30,371,654</b> | <b>30,371,654</b>          | <b>10,260,842</b>    |
|   |                   |                                    |                   |                   | <b>Ingresos Excedentes</b> | <b>10,260,841.95</b> |

**LIC. CESAR HORACIO ESTRADA RODRÍGUEZ**  
Director de Contabilidad y Finanzas

**LIC. HUGO LEOBARDO VARGAS IBARRA**  
Director General de Planeación y Administración

<sup>1</sup> Incluye intereses que generan las cuentas bancarias de los entes públicos en productos.

<sup>2</sup> Incluye donativos en efectivo del Poder Ejecutivo, entre otros aprovechamientos.

<sup>3</sup> Se refiere a los ingresos propios obtenidos por los Poderes Legislativo y Judicial, los Organos Autónomos y las entidades de la administración pública paraestatal y paramunicipal, por sus actividades diversas no inherentes a su operación que general recursos y que no sean ingresos por venta de bienes o prestación de servicios, tales como donativos en efectivo, entre otros.





| Concepto<br>(c)   | Ingreso              |                                |                      |                      |                      | Diferencia (e)       |
|---|----------------------|--------------------------------|----------------------|----------------------|----------------------|----------------------|
|   | Estimado (d)         | Ampliaciones/<br>(Reducciones) | Modificado           | Devengado            | Recaudado            |                      |
| i4) Fondo de Compensación de Repecos-Intermedios  | -                    | -                              | -                    | -                    | -                    | -                    |
| i5) Otros Incentivos Económicos   | -                    | -                              | -                    | -                    | -                    | -                    |
| J. Transferencias y Asignaciones  | 16,110,812.00        | 10,198,522.96                  | 26,309,334.96        | 25,513,601.19        | 25,513,601.19        | 9,402,789.19         |
| K. Convenios  | -                    | -                              | -                    | -                    | -                    | -                    |
| k1) Otros Convenios y Subsidios   | -                    | -                              | -                    | -                    | -                    | -                    |
| L. Otros Ingresos de Libre Disposición (L=I+I2)   | -                    | -                              | -                    | -                    | -                    | -                    |
| I1) Participaciones en Ingresos Locales   | -                    | -                              | -                    | -                    | -                    | -                    |
| I2) Otros Ingresos de Libre Disposición   | -                    | -                              | -                    | -                    | -                    | -                    |
| <b>I. Total de Ingresos de Libre Disposición<br/>(I=A+B+C+D+E+F+G+H+I+J+K+L)</b>  | <b>20,110,812.00</b> | <b>11,056,575.72</b>           | <b>31,167,387.72</b> | <b>30,371,653.95</b> | <b>30,371,653.95</b> | <b>10,260,841.95</b> |
| <b>Ingresos Excedentes de Ingresos de Libre Disposición</b>   |                      |                                |                      |                      |                      | <b>10,260,841.95</b> |
| <b>Transferencias Federales Etiquetadas</b>   |                      |                                |                      |                      |                      |                      |
| A. Aportaciones (A=a1+a2+a3+a4+a5+a6+a7+a8)   | -                    | -                              | -                    | -                    | -                    | -                    |
| a1) Fondo de Aportaciones para la Nómina Educativa y Gasto Operativo  | -                    | -                              | -                    | -                    | -                    | -                    |
| a2) Fondo de Aportaciones para los Servicios de Salud   | -                    | -                              | -                    | -                    | -                    | -                    |
| a3) Fondo de Aportaciones para la Infraestructura Social  | -                    | -                              | -                    | -                    | -                    | -                    |
| a4) Fondo de Aportaciones para el Fortalecimiento de los Municipios y de las Demarcaciones Territoriales del Distrito Federal | -                    | -                              | -                    | -                    | -                    | -                    |
| a5) Fondo de Aportaciones Múltiples   | -                    | -                              | -                    | -                    | -                    | -                    |
| a6) Fondo de Aportaciones para la Educación Tecnológica y de Adultos  | -                    | -                              | -                    | -                    | -                    | -                    |
| a7) Fondo de Aportaciones para la Seguridad Pública de los Estados y del Distrito Federal                                     | -                    | -                              | -                    | -                    | -                    | -                    |
| a8) Fondo de Aportaciones para el Fortalecimiento de las Entidades Federativas  | -                    | -                              | -                    | -                    | -                    | -                    |
| B. Convenios (B=b1+b2+b3+b4)  | -                    | -                              | -                    | -                    | -                    | -                    |
| b1) Convenios de Protección Social en Salud   | -                    | -                              | -                    | -                    | -                    | -                    |
| b2) Convenios de Descentralización  | -                    | -                              | -                    | -                    | -                    | -                    |
| b3) Convenios de Reasignación   | -                    | -                              | -                    | -                    | -                    | -                    |
| b4) Otros Convenios y Subsidios   | -                    | -                              | -                    | -                    | -                    | -                    |
| C. Fondos Distintos de Aportaciones (C=c1+c2)   | -                    | -                              | -                    | -                    | -                    | -                    |
| c1) Fondo para Entidades Federativas y Municipios Productores de Hidrocarburos  | -                    | -                              | -                    | -                    | -                    | -                    |

| Concepto<br>(c)   | Ingreso              |                                |                      |                      |                      | Diferencia (e)       |
|---|----------------------|--------------------------------|----------------------|----------------------|----------------------|----------------------|
|   | Estimado (d)         | Ampliaciones/<br>(Reducciones) | Modificado           | Devengado            | Recaudado            |                      |
| c2) Fondo Minero  | -                    | -                              | -                    | -                    | -                    | -                    |
| D. Transferencias, Asignaciones, Subsidios y Subvenciones, y Pensiones y Jubilaciones               | -                    | -                              | -                    | -                    | -                    | -                    |
| E. Otras Transferencias Federales Etiquetadas   | -                    | -                              | -                    | -                    | -                    | -                    |
| <b>II. Total de Transferencias Federales Etiquetadas (II = A + B + C + D + E)</b>                   | -                    | -                              | -                    | -                    | -                    | -                    |
| <b>III. Ingresos Derivados de Financiamientos (III = A)</b>   | -                    | -                              | -                    | -                    | -                    | -                    |
| A. Ingresos Derivados de Financiamientos  | -                    | -                              | -                    | -                    | -                    | -                    |
| <b>IV. Total de Ingresos (IV = I + II + III)</b>  | <b>20,110,812.00</b> | <b>11,056,575.72</b>           | <b>31,167,387.72</b> | <b>30,371,653.95</b> | <b>30,371,653.95</b> | <b>10,260,841.95</b> |
| <b>Datos Informativos</b>   |                      |                                |                      |                      |                      |                      |
| 1. Ingresos Derivados de Financiamientos con Fuente de Pago de Ingresos de Libre Disposición        | -                    | -                              | -                    | -                    | -                    | -                    |
| 2. Ingresos Derivados de Financiamientos con Fuente de Pago de Transferencias Federales Etiquetadas | -                    | -                              | -                    | -                    | -                    | -                    |
| <b>3. Ingresos Derivados de Financiamientos (3 = 1 + 2)</b>   | -                    | -                              | -                    | -                    | -                    | -                    |

**LIC. CESAR HORACIO ESTRADA RODRÍGUEZ**  
 Director de Contabilidad y Finanzas

**LIC. HUGO LEOBARDO VARGAS IBARRA**  
 Director General de Planeación y Administración

**INSTITUTO SONORENSE DE LA JUVENTUD**  
**Conciliación entre los Ingresos Presupuestarios y Contables**  
**Al 31 de Diciembre de 2022**

**CPCA-II-03**

**CUENTA PÚBLICA: 2022**

|  |  |                      |
|--|--|----------------------|
| <b>1. Total de Ingresos Presupuestarios</b>                                    |  | <b>30,371,653.95</b> |
|  |  |                      |
| <b>2. Mas Ingresos contables No Presupuestarios</b>                            |  | <b>0.00</b>          |
| Ingresos Financieros   |  |                      |
| Incremento por Variación de Inventarios  |  |                      |
| Disminución del Exceso de Estimaciones por Pérdida o Deterioro u Obsolescencia |  |                      |
| Disminución del Exceso de Provisiones  |  |                      |
| Otros Ingresos y Beneficios Varios   |  |                      |
| Otros Ingresos Contables No Presupuestarios                                    |  |                      |
|  |  |                      |
| <b>3. Menos Ingresos Presupuestarios No Contables</b>                          |  | <b>0.00</b>          |
| Aprovechamientos Patrimoniales   |  |                      |
| Ingresos Derivados de Financiamientos  |  |                      |
| Otros Ingresos Presupuestarios No Contables                                    |  |                      |
|  |  |                      |
| <b>4. Total de Ingresos Contables (4= 1 + 2 - 3)</b>                           |  | <b>30,371,653.95</b> |

1. Se deberán incluir los Ingresos Contables No Presupuestarios que no se regularizaron presupuestariamente durante el ejercicio  
2. Los Ingresos Financieros y otros ingresos se regularizarán presupuestariamente de acuerdo a la legislación aplicable

\_\_\_\_\_  
**LIC. CESAR HORACIO ESTRADA RODRÍGUEZ**  
Director de Contabilidad y Finanzas

\_\_\_\_\_  
**LIC. HUGO LEOBARDO VARGAS IBARRA**  
Director General de Planeación y Administración

**INSTITUTO SONORENSE DE LA JUVENTUD**  
**Estado Analítico del Ejercicio Presupuesto de Egresos**  
**Clasificación por Objeto del Gasto (Capítulo y Concepto)**  
**Del 01 de Enero al 31 de Diciembre de 2022**

CPCA-II-04

**CUENTA PÚBLICA: 2022**

| Ejercicio del Presupuesto por<br>Capítulo del Gasto                       | Egresos<br>Aprobado Anual<br>(1) | Ampliaciones/<br>(Reducciones)<br>(2) | Egresos<br>Modificado<br>Anual<br>(3=1+2) | Egresos<br>Devengado<br>Acumulado<br>(4) | Egresos Pagado<br>Acumulado<br>(5) | Subejercicio<br>(6 = 3 - 4) |
|---|----------------------------------|---------------------------------------|---|--|------------------------------------|-----------------------------|
| Servicios Personales  | 15,690,812                       | 0                                     | 15,690,812                                | 14,895,078                               | 13,895,078                         | 795,734                     |
| Remuneraciones al Personal de Carácter Permanente                         | 9,349,291                        | -400,934                              | 8,948,357                                 | 8,660,363                                | 8,660,363                          | 287,994                     |
| Remuneraciones al Personal de Carácter Transitorio                        | 0                                | 0                                     | 0   | 0  | 0                                  | 0                           |
| Remuneraciones Adicionales y Especiales                                   | 1,809,123                        | -140                                  | 1,808,983                                 | 1,671,326                                | 1,671,326                          | 137,657                     |
| Seguridad Social  | 3,790,209                        | -41,094                               | 3,749,115                                 | 3,650,939                                | 2,650,939                          | 98,176                      |
| Otras Prestaciones Sociales y Económicas                                  | 722,365                          | 434,360                               | 1,156,725                                 | 891,993                                  | 891,993                            | 264,732                     |
| Previsiones   | 0                                | 0                                     | 0   | 0  | 0                                  | 0                           |
| Pago de Estímulos a Servidores Públicos                                   | 19,824                           | 7,808                                 | 27,632                                    | 20,457                                   | 20,457                             | 7,175                       |
| Materiales y Suministros  | 362,000                          | 1,636,843                             | 1,998,843                                 | 1,998,773                                | 1,998,773                          | 70                          |
| Materiales de Administración, Emisión de Documentos y Artículos Oficiales | 161,995                          | 441,060                               | 603,055                                   | 603,055                                  | 603,055                            | 0                           |
| Alimentos y Utensilios  | 39,997                           | 142,515                               | 182,512                                   | 182,512                                  | 182,512                            | 0                           |
| Materias Primas y Materiales de Producción y Comercialización             | 0                                | 0                                     | 0   | 0  | 0                                  | 0                           |
| Materiales y Artículos de Construcción y de Reparación                    | 3                                | 17,837                                | 17,840                                    | 17,770                                   | 17,770                             | 70                          |
| Productos Químicos, Farmacéuticos y de Laboratorio                        | 0                                | 148                                   | 148                                       | 148                                      | 148                                | 0                           |
| Combustibles, Lubricantes y Aditivos                                      | 160,000                          | 73,119                                | 233,119                                   | 233,119                                  | 233,119                            | 0                           |
| Vestuario, Blancos, Prendas de Protección y Artículos Deportivos          | 1                                | 900,184                               | 900,185                                   | 900,185                                  | 900,185                            | 0                           |
| Materiales y Suministros Para Seguridad                                   | 0                                | 0                                     | 0   | 0  | 0                                  | 0                           |
| Herramientas, Refacciones y Accesorios Menores                            | 4                                | 61,980                                | 61,984                                    | 61,984                                   | 61,984                             | 0                           |
| Servicios Generales   | 1,092,999                        | 4,195,720                             | 5,288,719                                 | 5,288,719                                | 5,270,009                          | 0                           |
| Servicios Básicos   | 295,000                          | 3,167                                 | 298,167                                   | 298,167                                  | 289,897                            | 0                           |
| Servicios de Arrendamiento  | 2                                | 312,970                               | 312,972                                   | 312,972                                  | 312,972                            | 0                           |
| Servicios Profesionales, Científicos, Técnicos y Otros Servicios          | 4                                | 217,652                               | 217,656                                   | 217,656                                  | 216,380                            | 0                           |
| Servicios Financieros, Bancarios y Comerciales                            | 75,000                           | -15,570                               | 59,430                                    | 59,430                                   | 59,430                             | 0                           |
| Servicios de Instalación, Reparación, Mantenimiento y Conservación        | 199,991                          | 50,065                                | 250,056                                   | 250,056                                  | 250,056                            | 0                           |
| Servicios de Comunicación Social y Publicidad.                            | 1                                | 181,906                               | 181,907                                   | 181,907                                  | 181,907                            | 0                           |
| Servicios de Traslado y Viáticos  | 253,000                          | 507,017                               | 760,017                                   | 760,017                                  | 760,017                            | 0                           |
| Servicios Oficiales   | 1                                | 2,949,544                             | 2,949,545                                 | 2,949,545                                | 2,940,381                          | 0                           |
| Otros Servicios Generales   | 270,000                          | -11,029                               | 258,971                                   | 258,971                                  | 258,971                            | 0                           |
| Transferencias, Asignaciones, Subsidios y Otras Ayudas                    | 2,965,001                        | 5,627,813                             | 8,592,814                                 | 8,592,814                                | 8,492,814                          | 0                           |
| Transferencias Internas y Asignaciones al Sector Público                  |                                  |                                       | 0   |  |                                    | 0                           |
| Transferencias al Resto del Sector Público                                |                                  |                                       | 0   |  |                                    | 0                           |
| Subsidios y Subvenciones  |                                  |                                       | 0   |  |                                    | 0                           |
| Ayudas Sociales   | 2,965,000                        | 5,433,650                             | 8,398,650                                 | 8,398,650                                | 8,298,650                          | 0                           |
| Pensiones y Jubilaciones  | 1                                | 194,163                               | 194,164                                   | 194,164                                  | 194,164                            | 0                           |
| Transferencias a Fideicomisos, Mandatos y Otros Análogos                  |                                  |                                       | 0   |  |                                    | 0                           |
| Transferencias a la Seguridad Social                                      |                                  |                                       | 0   |  |                                    | 0                           |
| Donativos   |                                  |                                       | 0   |  |                                    | 0                           |
| Transferencias al Exterior  |                                  |                                       | 0   |  |                                    | 0                           |
| Bienes Muebles, Inmuebles e Intangibles                                   | 0                                | 0                                     | 0   | 0  | 0                                  | 0                           |
| Mobiliario y Equipo de Administración                                     | 0                                |                                       | 0   |  |                                    | 0                           |
| Mobiliario y Equipo Educativo y Recreativo                                |                                  |                                       | 0   |  |                                    | 0                           |
| Equipo e Instrumental Médico y de Laboratorio                             |                                  |                                       | 0   |  |                                    | 0                           |
| Vehículos y Equipo de Transporte  |                                  |                                       | 0   |  |                                    | 0                           |
| Equipo de Defensa y Seguridad   |                                  |                                       | 0   |  |                                    | 0                           |
| Maquinaria, Otros Equipos y Herramientas                                  |                                  |                                       | 0   |  |                                    | 0                           |
| Activos Biológicos  |                                  |                                       | 0   |  |                                    | 0                           |
| Bienes Inmuebles  |                                  |                                       | 0   |  |                                    | 0                           |
| Activos Intangibles   |                                  |                                       | 0   |  |                                    | 0                           |
| Inversión Pública   | 0                                | 0                                     | 0   | 0  | 0                                  | 0                           |
| Obra Pública en Bienes de Dominio Público                                 |                                  |                                       | 0   |  |                                    | 0                           |
| Obra Pública en Bienes Propios  |                                  |                                       | 0   |  |                                    | 0                           |
| Proyectos Productivos y Acciones de Fomento                               |                                  |                                       | 0   |  |                                    | 0                           |
| Inversiones Financieras y Otras Provisiones                               | 0                                | 0                                     | 0   | 0  | 0                                  | 0                           |
| Inversiones Para el Fomento de Actividades Productivas.                   |                                  |                                       | 0   |  |                                    | 0                           |
| Acciones y Participaciones de Capital                                     |                                  |                                       | 0   |  |                                    | 0                           |

| Ejercicio del Presupuesto por<br>Capítulo del Gasto           | Egresos<br>Aprobado Anual<br>(1) | Ampliaciones/<br>(Reducciones)<br>(2) | Egresos<br>Modificado<br>Anual<br>(3=1+2) | Egresos<br>Devengado<br>Acumulado<br>(4) | Egresos Pagado<br>Acumulado<br>(5) | Subejercicio<br>(6 = 3 - 4) |
|---|----------------------------------|---------------------------------------|---|--|------------------------------------|-----------------------------|
| Compra de Títulos y Valores                                   |                                  |                                       | 0   |  |                                    | 0                           |
| Concesión de Préstamos  |                                  |                                       | 0   |  |                                    | 0                           |
| Inversiones en Fideicomisos, Mandatos y Otros Análogos        |                                  |                                       | 0   |  |                                    | 0                           |
| Otras Inversiones Financieras                                 |                                  |                                       | 0   |  |                                    | 0                           |
| Provisiones para Contingencias y Otras Erogaciones Especiales |                                  |                                       | 0   |  |                                    | 0                           |
| Participaciones y Aportaciones                                | 0                                | 0                                     | 0   | 0  | 0                                  | 0                           |
| Participaciones   |                                  |                                       | 0   |  |                                    | 0                           |
| Aportaciones  |                                  |                                       | 0   |  |                                    | 0                           |
| Convenios   |                                  |                                       | 0   |  |                                    | 0                           |
| Deuda Pública   | 0                                | 0                                     | 0   | 0  | 0                                  | 0                           |
| Amortización de la Deuda Pública                              |                                  |                                       | 0   |  |                                    | 0                           |
| Intereses de la Deuda Pública                                 |                                  |                                       | 0   |  |                                    | 0                           |
| Comisiones de la Deuda Pública                                |                                  |                                       | 0   |  |                                    | 0                           |
| Gastos de la Deuda Pública                                    |                                  |                                       | 0   |  |                                    | 0                           |
| Costo por Coberturas  |                                  |                                       | 0   |  |                                    | 0                           |
| Apoyos Financieros  |                                  |                                       | 0   |  |                                    | 0                           |
| Adeudos de Ejercicios Fiscales Anteriores (Adefas)            |                                  |                                       | 0   |  |                                    | 0                           |
| <b>Total del Gasto</b>  | <b>20,110,812</b>                | <b>11,460,376</b>                     | <b>31,571,188</b>                         | <b>30,775,385</b>                        | <b>29,656,675</b>                  | <b>795,804</b>              |

**LIC. CESAR HORACIO ESTRADA RODRÍGUEZ**  
Director de Contabilidad y Finanzas

**LIC. HUGO LEOBARDO VARGAS IBARRA**  
Director General de Planeación y Administración

**INSTITUTO SONORENSE DE LA JUVENTUD**

**CPCA-II-05**

Estado Analítico del Ejercicio del Presupuesto de Egresos Detallado - LDF

Clasificación por Objeto del Gasto (Capítulo y Concepto)

Del 01 de Enero al 31 de Diciembre de 2022

**CUENTA PÚBLICA: 2022**

(PESOS)

| Concepto (c)  | Egresos              |                                |                      |                      |                      | Subejercicio (e)  |
|---|----------------------|--------------------------------|----------------------|----------------------|----------------------|-------------------|
|   | Aprobado (d)         | Ampliaciones/<br>(Reducciones) | Modificado           | Devengado            | Pagado               |                   |
| <b>I. Gasto No Etiquetado (I=A+B+C+D+E+F+G+H+I)</b>   | <b>20,110,812.00</b> | <b>11,460,376.39</b>           | <b>31,571,188.39</b> | <b>30,775,384.63</b> | <b>30,656,674.63</b> | <b>795,803.76</b> |
| <b>A. Servicios Personales (A=a1+a2+a3+a4+a5+a6+a7)</b>   | <b>15,690,812.00</b> | <b>0.00</b>                    | <b>15,690,812.00</b> | <b>14,895,078.23</b> | <b>14,895,078.23</b> | <b>795,733.77</b> |
| a1) Remuneraciones al Personal de Carácter Permanente   | 9,349,291.17         | 400,933.77                     | 8,948,357.40         | 8,660,363.02         | 8,660,363.02         | 287,994.38        |
| a2) Remuneraciones al Personal de Carácter Transitorio  | -                    | -                              | -                    | -                    | -                    | -                 |
| a3) Remuneraciones Adicionales y Especiales   | 1,809,123.00         | 140.34                         | 1,808,982.66         | 1,671,326.00         | 1,671,326.00         | 137,656.66        |
| a4) Seguridad Social  | 3,790,208.83         | 41,093.63                      | 3,749,115.20         | 3,650,939.20         | 3,650,939.20         | 98,176.00         |
| a5) Otras Prestaciones Sociales y Económicas  | 722,365.00           | 434,359.70                     | 1,156,724.70         | 891,992.97           | 891,992.97           | 264,731.73        |
| a6) Previsiones   | -                    | -                              | -                    | -                    | -                    | -                 |
| a7) Pago de Estímulos a Servidores Públicos   | 19,824.00            | 7,808.04                       | 27,632.04            | 20,457.04            | 20,457.04            | 7,175.00          |
| <b>B. Materiales y Suministros (B=b1+b2+b3+b4+b5+b6+b7+b8+b9)</b>                               | <b>362,000.00</b>    | <b>1,636,842.97</b>            | <b>1,998,842.97</b>  | <b>1,998,773.00</b>  | <b>1,998,773.00</b>  | <b>69.97</b>      |
| b1) Materiales de Administración, Emisión de Documentos y Artículos Oficiales                   | 161,995.00           | 441,060.28                     | 603,055.28           | 603,055.28           | 603,055.28           | -                 |
| b2) Alimentos y Utensilios  | 39,997.00            | 142,514.92                     | 182,511.92           | 182,511.92           | 182,511.92           | -                 |
| b3) Materias Primas y Materiales de Producción y Comercialización                               | -                    | -                              | -                    | -                    | -                    | -                 |
| b4) Materiales y Artículos de Construcción y de Reparación                                      | 3.00                 | 17,837.14                      | 17,840.14            | 17,770.17            | 17,770.17            | 69.97             |
| b5) Productos Químicos, Farmacéuticos y de Laboratorio  | -                    | 148.00                         | 148.00               | 148.00               | 148.00               | -                 |
| b6) Combustibles, Lubricantes y Aditivos  | 160,000.00           | 73,118.92                      | 233,118.92           | 233,118.92           | 233,118.92           | -                 |
| b7) Vestuario, Blancos, Prendas de Protección y Artículos Deportivos                            | 1.00                 | 900,184.07                     | 900,185.07           | 900,185.07           | 900,185.07           | -                 |
| b8) Materiales y Suministros Para Seguridad   | -                    | -                              | -                    | -                    | -                    | -                 |
| b9) Herramientas, Refacciones y Accesorios Menores  | 4.00                 | 61,979.64                      | 61,983.64            | 61,983.64            | 61,983.64            | -                 |
| <b>C. Servicios Generales (C=c1+c2+c3+c4+c5+c6+c7+c8+c9)</b>                                    | <b>1,092,999.00</b>  | <b>4,195,720.46</b>            | <b>5,288,719.46</b>  | <b>5,288,719.44</b>  | <b>5,270,009.44</b>  | <b>0.02</b>       |
| c1) Servicios Básicos   | 295,000.00           | 3,166.63                       | 298,166.63           | 298,166.62           | 289,896.62           | 0.01              |
| c2) Servicios de Arrendamiento  | 2.00                 | 312,969.81                     | 312,971.81           | 312,971.81           | 312,971.81           | -                 |
| c3) Servicios Profesionales, Científicos, Técnicos y Otros Servicios                            | 4.00                 | 217,651.54                     | 217,655.54           | 217,655.54           | 216,379.54           | -                 |
| c4) Servicios Financieros, Bancarios y Comerciales  | 75,000.00            | 15,570.13                      | 59,429.87            | 59,429.87            | 59,429.87            | -                 |
| c5) Servicios de Instalación, Reparación, Mantenimiento y Conservación                          | 199,991.00           | 50,064.75                      | 250,055.75           | 250,055.75           | 250,055.75           | -                 |
| c6) Servicios de Comunicación Social y Publicidad   | 1.00                 | 181,906.56                     | 181,906.56           | 181,906.56           | 181,906.56           | -                 |
| c7) Servicios de Traslado y Viáticos  | 253,000.00           | 507,016.81                     | 760,016.81           | 760,016.81           | 760,016.81           | -                 |
| c8) Servicios Oficiales   | 1.00                 | 2,949,544.09                   | 2,949,545.09         | 2,949,545.08         | 2,940,381.08         | 0.01              |
| c9) Otros Servicios Generales   | 270,000.00           | 11,028.60                      | 258,971.40           | 258,971.40           | 258,971.40           | -                 |
| <b>D. Transferencias, Asignaciones, Subsidios y Otras Ayudas (D=d1+d2+d3+d4+d5+d6+d7+d8+d9)</b> | <b>2,965,001.00</b>  | <b>5,627,812.96</b>            | <b>8,592,813.96</b>  | <b>8,592,813.96</b>  | <b>8,492,813.96</b>  | <b>-</b>          |
| d1) Transferencias Internas y Asignaciones al Sector Público                                    | -                    | -                              | -                    | -                    | -                    | -                 |
| d2) Transferencias al Resto del Sector Público  | -                    | -                              | -                    | -                    | -                    | -                 |
| d3) Subsidios y Subvenciones  | -                    | -                              | -                    | -                    | -                    | -                 |
| d4) Ayudas Sociales   | 2,965,000.00         | 5,433,650.00                   | 8,398,650.00         | 8,398,650.00         | 8,298,650.00         | -                 |
| d5) Pensiones y Jubilaciones  | 1.00                 | 194,162.96                     | 194,163.96           | 194,163.96           | 194,163.96           | -                 |
| d6) Transferencias a Fideicomisos, Mandatos y Otros Análogos                                    | -                    | -                              | -                    | -                    | -                    | -                 |
| d7) Transferencias a la Seguridad Social  | -                    | -                              | -                    | -                    | -                    | -                 |
| d8) Donativos   | -                    | -                              | -                    | -                    | -                    | -                 |
| d9) Transferencias al Exterior  | -                    | -                              | -                    | -                    | -                    | -                 |
| <b>E. Bienes Muebles, Inmuebles e Intangibles (E=e1+e2+e3+e4+e5+e6+e7+e8+e9)</b>                | <b>-</b>             | <b>-</b>                       | <b>-</b>             | <b>-</b>             | <b>-</b>             | <b>-</b>          |
| e1) Mobiliario y Equipo de Administración   | -                    | -                              | -                    | -                    | -                    | -                 |
| e2) Mobiliario y Equipo Educativo y Recreativo  | -                    | -                              | -                    | -                    | -                    | -                 |
| e3) Equipo e Instrumental Médico y de Laboratorio   | -                    | -                              | -                    | -                    | -                    | -                 |
| e4) Vehículos y Equipo de Transporte  | -                    | -                              | -                    | -                    | -                    | -                 |
| e5) Equipo de Defensa y Seguridad   | -                    | -                              | -                    | -                    | -                    | -                 |
| e6) Maquinaria, Otros Equipos y Herramientas  | -                    | -                              | -                    | -                    | -                    | -                 |
| e7) Activos Biológicos  | -                    | -                              | -                    | -                    | -                    | -                 |
| e8) Bienes Inmuebles  | -                    | -                              | -                    | -                    | -                    | -                 |
| e9) Activos Intangibles   | -                    | -                              | -                    | -                    | -                    | -                 |
| <b>F. Inversión Pública (F=f1+f2+f3)</b>  | <b>-</b>             | <b>-</b>                       | <b>-</b>             | <b>-</b>             | <b>-</b>             | <b>-</b>          |
| f1) Obra Pública en Bienes de Dominio Público   | -                    | -                              | -                    | -                    | -                    | -                 |
| f2) Obra Pública en Bienes Propios  | -                    | -                              | -                    | -                    | -                    | -                 |
| f3) Proyectos Productivos y Acciones de Fomento   | -                    | -                              | -                    | -                    | -                    | -                 |
| <b>G. Inversiones Financieras y Otras Provisiones (G=g1+g2+g3+g4+g5+g6+g7)</b>                  | <b>-</b>             | <b>-</b>                       | <b>-</b>             | <b>-</b>             | <b>-</b>             | <b>-</b>          |
| g1) Inversiones Para el Fomento de Actividades Productivas                                      | -                    | -                              | -                    | -                    | -                    | -                 |
| g2) Acciones y Participaciones de Capital   | -                    | -                              | -                    | -                    | -                    | -                 |
| g3) Compra de Títulos y Valores   | -                    | -                              | -                    | -                    | -                    | -                 |
| g4) Concesión de Préstamos  | -                    | -                              | -                    | -                    | -                    | -                 |
| g5) Inversiones en Fideicomisos, Mandatos y Otros Análogos                                      | -                    | -                              | -                    | -                    | -                    | -                 |
| Fideicomiso de Desastres Naturales (Informativo)  | -                    | -                              | -                    | -                    | -                    | -                 |
| g6) Otras Inversiones Financieras   | -                    | -                              | -                    | -                    | -                    | -                 |
| g7) Provisiones para Contingencias y Otras Erogaciones Especiales                               | -                    | -                              | -                    | -                    | -                    | -                 |
| <b>H. Participaciones y Aportaciones (H=h1+h2+h3)</b>   | <b>-</b>             | <b>-</b>                       | <b>-</b>             | <b>-</b>             | <b>-</b>             | <b>-</b>          |
| h1) Participaciones   | -                    | -                              | -                    | -                    | -                    | -                 |

| Concepto (c)   | Egresos      |                                |            |           |        | Subejercicio (e) |
|--|--------------|--------------------------------|------------|-----------|--------|------------------|
|  | Aprobado (d) | Ampliaciones/<br>(Reducciones) | Modificado | Devengado | Pagado |                  |
| h2) Aportaciones   |              |                                | -          |           |        | -                |
| h3) Convenios  |              |                                | -          |           |        | -                |
| I. Deuda Pública (I=I1+I2+I3+I4+I5+I6+I7)  | -            | -                              | -          | -         | -      | -                |
| (1) Amortización de la Deuda Pública   |              |                                | -          |           |        | -                |
| (2) Intereses de la Deuda Pública  |              |                                | -          |           |        | -                |
| (3) Comisiones de la Deuda Pública   |              |                                | -          |           |        | -                |
| (4) Gastos de la Deuda Pública   |              |                                | -          |           |        | -                |
| (5) Costo por Coberturas   |              |                                | -          |           |        | -                |
| (6) Apoyos Financieros   |              |                                | -          |           |        | -                |
| (7) Adeudos de Ejercicios Fiscales Anteriores (ADEFAS)                                   |              |                                | -          |           |        | -                |
| II. Gasto Etiquetado (II=A+B+C+D+E+F+G+H+I)  | -            | -                              | -          | -         | -      | -                |
| A. Servicios Personales (A=a1+a2+a3+a4+a5+a6+a7)   | -            | -                              | -          | -         | -      | -                |
| a1) Remuneraciones al Personal de Carácter Permanente                                    |              |                                | -          |           |        | -                |
| a2) Remuneraciones al Personal de Carácter Transitorio                                   |              |                                | -          |           |        | -                |
| a3) Remuneraciones Adicionales y Especiales  |              |                                | -          |           |        | -                |
| a4) Seguridad Social   |              |                                | -          |           |        | -                |
| a5) Otras Prestaciones Sociales y Económicas   |              |                                | -          |           |        | -                |
| a6) Previsiones  |              |                                | -          |           |        | -                |
| a7) Pago de Estímulos a Servidores Públicos  |              |                                | -          |           |        | -                |
| B. Materiales y Suministros (B=b1+b2+b3+b4+b5+b6+b7+b8+b9)                               | -            | -                              | -          | -         | -      | -                |
| b1) Materiales de Administración, Emisión de Documentos y Artículos Oficiales            |              |                                | -          |           |        | -                |
| b2) Alimentos y Utensilios   |              |                                | -          |           |        | -                |
| b3) Materias Primas y Materiales de Producción y Comercialización                        |              |                                | -          |           |        | -                |
| b4) Materiales y Artículos de Construcción y de Reparación                               |              |                                | -          |           |        | -                |
| b5) Productos Químicos, Farmacéuticos y de Laboratorio                                   |              |                                | -          |           |        | -                |
| b6) Combustibles, Lubricantes y Aditivos   |              |                                | -          |           |        | -                |
| b7) Vestuario, Blancos, Prendas de Protección y Artículos Deportivos                     |              |                                | -          |           |        | -                |
| b8) Materiales y Suministros Para Seguridad  |              |                                | -          |           |        | -                |
| b9) Herramientas, Refacciones y Accesorios Menores                                       |              |                                | -          |           |        | -                |
| C. Servicios Generales (C=c1+c2+c3+c4+c5+c6+c7+c8+c9)                                    | -            | -                              | -          | -         | -      | -                |
| c1) Servicios Básicos  |              |                                | -          |           |        | -                |
| c2) Servicios de Arrendamiento   |              |                                | -          |           |        | -                |
| c3) Servicios Profesionales, Científicos, Técnicos y Otros Servicios                     |              |                                | -          |           |        | -                |
| c4) Servicios Financieros, Bancarios y Comerciales                                       |              |                                | -          |           |        | -                |
| c5) Servicios de Instalación, Reparación, Mantenimiento y Conservación                   |              |                                | -          |           |        | -                |
| c6) Servicios de Comunicación Social y Publicidad  |              |                                | -          |           |        | -                |
| c7) Servicios de Traslado y Viáticos   |              |                                | -          |           |        | -                |
| c8) Servicios Oficiales  |              |                                | -          |           |        | -                |
| c9) Otros Servicios Generales  |              |                                | -          |           |        | -                |
| D. Transferencias, Asignaciones, Subsidios y Otras Ayudas (D=d1+d2+d3+d4+d5+d6+d7+d8+d9) | -            | -                              | -          | -         | -      | -                |
| d1) Transferencias Internas y Asignaciones al Sector Público                             |              |                                | -          |           |        | -                |
| d2) Transferencias al Resto del Sector Público   |              |                                | -          |           |        | -                |
| d3) Subsidios y Subvenciones   |              |                                | -          |           |        | -                |
| d4) Ayudas Sociales  |              |                                | -          |           |        | -                |
| d5) Pensiones y Jubilaciones   |              |                                | -          |           |        | -                |
| d6) Transferencias a Fideicomisos, Mandatos y Otros Análogos                             |              |                                | -          |           |        | -                |
| d7) Transferencias a la Seguridad Social   |              |                                | -          |           |        | -                |
| d8) Donativos  |              |                                | -          |           |        | -                |
| d9) Transferencias al Exterior   |              |                                | -          |           |        | -                |
| E. Bienes Muebles, Inmuebles e Intangibles (E=e1+e2+e3+e4+e5+e6+e7+e8+e9)                | -            | -                              | -          | -         | -      | -                |
| e1) Mobiliario y Equipo de Administración  |              |                                | -          |           |        | -                |
| e2) Mobiliario y Equipo Educativo y Recreativo   |              |                                | -          |           |        | -                |
| e3) Equipo e Instrumental Médico y de Laboratorio  |              |                                | -          |           |        | -                |
| e4) Vehículos y Equipo de Transporte   |              |                                | -          |           |        | -                |
| e5) Equipo de Defensa y Seguridad  |              |                                | -          |           |        | -                |
| e6) Maquinaria, Otros Equipos y Herramientas   |              |                                | -          |           |        | -                |
| e7) Activos Biológicos   |              |                                | -          |           |        | -                |
| e8) Bienes Inmuebles   |              |                                | -          |           |        | -                |
| e9) Activos Intangibles  |              |                                | -          |           |        | -                |
| F. Inversión Pública (F=f1+f2+f3)  | -            | -                              | -          | -         | -      | -                |
| f1) Obra Pública en Bienes de Dominio Público  |              |                                | -          |           |        | -                |
| f2) Obra Pública en Bienes Propios   |              |                                | -          |           |        | -                |
| f3) Proyectos Productivos y Acciones de Fomento  |              |                                | -          |           |        | -                |
| G. Inversiones Financieras y Otras Provisiones (G=g1+g2+g3+g4+g5+g6+g7)                  | -            | -                              | -          | -         | -      | -                |
| g1) Inversiones Para el Fomento de Actividades Productivas                               |              |                                | -          |           |        | -                |
| g2) Acciones y Participaciones de Capital  |              |                                | -          |           |        | -                |
| g3) Compra de Títulos y Valores  |              |                                | -          |           |        | -                |
| g4) Concesión de Préstamos   |              |                                | -          |           |        | -                |
| g5) Inversiones en Fideicomisos, Mandatos y Otros Análogos                               |              |                                | -          |           |        | -                |
| Fideicomiso de Desastres Naturales (Informativo)   |              |                                | -          |           |        | -                |

| Concepto (c)  | Egresos       |                                |               |               |               | Subejercicio (e) |
|---|---------------|--------------------------------|---------------|---------------|---------------|------------------|
|   | Aprobado (d)  | Ampliaciones/<br>(Reducciones) | Modificado    | Devengado     | Pagado        |                  |
| g6) Otras Inversiones Financieras                                 |               |                                | -             |               |               | -                |
| g7) Provisiones para Contingencias y Otras Erogaciones Especiales |               |                                | -             |               |               | -                |
| H. Participaciones y Aportaciones (H=h1+h2+h3)                    | -             | -                              | -             | -             | -             | -                |
| h1) Participaciones   |               |                                | -             |               |               | -                |
| h2) Aportaciones  |               |                                | -             |               |               | -                |
| h3) Convenios   |               |                                | -             |               |               | -                |
| I. Deuda Pública (I=i1+i2+i3+i4+i5+i6+i7)                         | -             | -                              | -             | -             | -             | -                |
| i1) Amortización de la Deuda Pública                              |               |                                | -             |               |               | -                |
| i2) Intereses de la Deuda Pública                                 |               |                                | -             |               |               | -                |
| i3) Comisiones de la Deuda Pública                                |               |                                | -             |               |               | -                |
| i4) Gastos de la Deuda Pública                                    |               |                                | -             |               |               | -                |
| i5) Costo por Coberturas  |               |                                | -             |               |               | -                |
| i6) Apoyos Financieros  |               |                                | -             |               |               | -                |
| i7) Adeudos de Ejercicios Fiscales Anteriores (ADEFAS)            |               |                                | -             |               |               | -                |
|   |               |                                | -             |               |               | -                |
| III. Total de Egresos (III = I + II)                              | 20,110,812.00 | 11,460,376.39                  | 31,571,188.39 | 30,775,384.63 | 30,656,674.63 | 795,803.76       |

**LIC. CESAR HORACIO ESTRADA RODRÍGUEZ**  
 Director de Contabilidad y Finanzas

**LIC. HUGO LEOBARDO VARGAS IBARRA**  
 Director General de Planeación y Administración



**INSTITUTO SONORENSE DE LA JUVENTUD**  
**Estado Analítico del Ejercicio Presupuesto de Egresos**  
**Clasificación Económica (por Tipo de Gasto)**  
**Del 01 de Enero al 31 de Diciembre de 2022**

**CPCA-II-06**

**CUENTA PÚBLICA: 2022**

| Concepto   | Egresos<br>Aprobado Anual<br>(1) | Ampliaciones/<br>(Reducciones)<br>(2) | Egresos<br>Modificado<br>Anual<br>(3=1+2) | Egresos<br>Devengado<br>Acumulado<br>(4) | Egresos Pagado<br>Acumulado<br>(5) | Subejercicio<br>( 6 = 3 - 4 ) |
|--|----------------------------------|---------------------------------------|---|--|------------------------------------|-------------------------------|
| Gasto Corriente                                    | 20,110,811                       | 11,266,213                            | 31,377,024                                | 30,581,221                               | 30,462,511                         | 795,804                       |
| Gasto de Capital                                   |                                  |                                       | 0   |  |                                    | 0                             |
| Amortización del la Deuda y Disminución de Pasivos |                                  |                                       | 0   |  |                                    | 0                             |
| Pensiones y Jubilaciones                           | 1                                | 194,163                               | 194,164                                   | 194,164                                  | 194,164                            | 0                             |
| Participaciones                                    |                                  |                                       | 0   |  |                                    | 0                             |
| <b>Total del Gasto</b>                             | <b>20,110,812</b>                | <b>11,460,376</b>                     | <b>31,571,188</b>                         | <b>30,775,385</b>                        | <b>30,656,675</b>                  | <b>795,804</b>                |

**LIC. CESAR HORACIO ESTRADA RODRÍGUEZ**  
 Director de Contabilidad y Finanzas

**LIC. HUGO LEOBARDO VARGAS IBARRA**  
 Director General de Planeación y Administración

**INSTITUTO SONORENSE DE LA JUVENTUD**  
**Estado Analítico del Ejercicio Presupuesto de Egresos**  
**Clasificación Administrativa (Por Unidad Administrativa)**  
**Del 01 de Enero al 31 de Diciembre de 2022**

**CPCA-II-07**

**CUENTA PÚBLICA:2022**

| Clasificación Administrativa (Por Unidad Administrativa) | Egresos Aprobado Anual<br>(1) | Ampliaciones/<br>(Reducciones)<br>(2) | Egresos Modificado Anual<br>(3=1+2) | Egresos Devengado Acumulado<br>(4) | Egresos Pagado Acumulado<br>(5) | Subejercicio<br>(6 = 3 - 4) |
|--|-------------------------------|---------------------------------------|-------------------------------------|------------------------------------|---------------------------------|-----------------------------|
| Dirección General  | 4,937,947                     | 1,007,318                             | 5,945,264                           | 5,927,206                          | 5,927,206                       | 18,059                      |
| Dirección General Operativa                              | 9,129,756                     | 10,435,087                            | 19,564,843                          | 19,153,886                         | 19,043,446                      | 410,957                     |
| Dirección General de Planeación y Administración         | 6,043,109                     | 17,972                                | 6,061,081                           | 5,694,293                          | 5,686,023                       | 366,788                     |
| <b>Total del Gasto</b>                                   | <b>20,110,812</b>             | <b>11,460,376</b>                     | <b>31,571,188</b>                   | <b>30,775,385</b>                  | <b>30,656,675</b>               | <b>795,804</b>              |

\_\_\_\_\_  
**LIC. CESAR HORACIO ESTRADA RODRÍGUEZ**  
 Director de Contabilidad y Finanzas

\_\_\_\_\_  
**LIC. HUGO LEOBARDO VARGAS IBARRA**  
 Director General de Planeación y Administración

**INSTITUTO SONORENSE DE LA JUVENTUD**

**CPCA-II-08**

Estado Analítico del Ejercicio del Presupuesto de Egresos Detallado - LDF

Clasificación Administrativa

Del 01 de Enero al 31 de Diciembre de 2022

(PESOS)

**CUENTA PÚBLICA: 2022**

| Concepto (c)                                     | Egresos              |                                |                      |                      |                      | Subejercicio (e)  |
|--|----------------------|--------------------------------|----------------------|----------------------|----------------------|-------------------|
|  | Aprobado (d)         | Ampliaciones/<br>(Reducciones) | Modificado           | Devengado            | Pagado               |                   |
| <b>I. Gasto No Etiquetado</b>                    |                      |                                |                      |                      |                      |                   |
| <b>(I=A+B+C+D+E+F+G+H)</b>                       | 20,110,812.00        | 11,460,376.39                  | 31,571,188.39        | 30,775,384.63        | 30,656,674.63        | 795,803.76        |
| Dirección General                                | 4,937,946.61         | 1,007,317.64                   | 5,945,264.25         | 5,927,205.62         | 5,927,205.62         | 18,058.63         |
| Dirección General Operativa                      | 9,129,756.40         | 10,435,086.53                  | 19,564,842.93        | 19,153,886.26        | 19,043,446.26        | 410,956.67        |
| Dirección General de Planeación y Administración | 6,043,108.99         | 17,972.22                      | 6,061,081.21         | 5,694,292.75         | 5,686,022.75         | 366,788.46        |
| <b>II. Gasto Etiquetado</b>                      |                      |                                |                      |                      |                      |                   |
| <b>(II=A+B+C+D+E+F+G+H)</b>                      | -                    | -                              | -                    | -                    | -                    | -                 |
| Dirección General                                |                      |                                |                      |                      |                      |                   |
| Dirección General Operativa                      |                      |                                |                      |                      |                      |                   |
| Dirección General de Planeación y Administración |                      |                                |                      |                      |                      |                   |
| <b>III. Total de Egresos (III = I + II)</b>      | <b>20,110,812.00</b> | <b>11,460,376.39</b>           | <b>31,571,188.39</b> | <b>30,775,384.63</b> | <b>30,656,674.63</b> | <b>795,803.76</b> |

**LIC. CESAR HORACIO ESTRADA RODRÍGUEZ**

Director de Contabilidad y Finanzas

**LIC. HUGO LEOBARDO VARGAS IBARRA**

Director General de Planeación y Administración

**INSTITUTO SONORENSE DE LA JUVENTUD**  
**Estado Analítico del Ejercicio Presupuesto de Egresos**  
**Clasificación Administrativa (Por Poderes)**  
**Del 01 de Enero al 31 de Diciembre de 2022**

**CPCA-II-09**

**CUENTA PÚBLICA: 2022**

| Clasificación Administrativa (Por Poderes) | Egresos Aprobado Anual<br>(1) | Ampliaciones/<br>(Reducciones)<br>(2) | Egresos Modificado Anual<br>(3=1+2) | Egresos Devengado Acumulado<br>(4) | Egresos Pagado Acumulado<br>(5) | Subejercicio<br>(6 = 3 - 4) |
|--|-------------------------------|---------------------------------------|-------------------------------------|------------------------------------|---------------------------------|-----------------------------|
| Poder Ejecutivo                            | 20,110,812                    | 11,460,376                            | 31,571,188                          | 30,775,385                         | 30,656,675                      | 795,804                     |
| Poder Legislativo                          |                               |                                       | 0                                   |                                    |                                 | 0                           |
| Poder Judicial                             |                               |                                       | 0                                   |                                    |                                 | 0                           |
| Órganos Autónomos                          |                               |                                       | 0                                   |                                    |                                 | 0                           |
| <b>Total del Gasto</b>                     | <b>20,110,812</b>             | <b>11,460,376</b>                     | <b>31,571,188</b>                   | <b>30,775,385</b>                  | <b>30,656,675</b>               | <b>795,804</b>              |

**LIC. CESAR HORACIO ESTRADA RODRÍGUEZ**  
 Director de Contabilidad y Finanzas

**LIC. HUGO LEOBARDO VARGAS IBARRA**  
 Director General de Planeación y Administración

**INSTITUTO SONORENSE DE LA JUVENTUD**  
**Estado Analítico del Ejercicio Presupuesto de Egresos**  
**Clasificación Administrativa (Por Tipo de Organismos o Entidad Paraestatal)**  
**Del 01 de Enero al 31 de Diciembre de 2022**

**CPCA-II-10**

**CUENTA PÚBLICA: 2022**

| Concepto  | Egresos Aprobado Anual<br>(1) | Ampliaciones/<br>(Reducciones)<br>(2) | Egresos Modificado Anual<br>(3=1+2) | Egresos Devengado Acumulado<br>(4) | Egresos Pagado Acumulado<br>(5) | Subejercicio<br>(6 = 3 - 4) |
|---|-------------------------------|---------------------------------------|-------------------------------------|------------------------------------|---------------------------------|-----------------------------|
| Entidades Paraestatales y Fideicomisos No Empresariales y No Financieros                              | 20,110,812                    | 11,460,376                            | 31,571,188                          | 30,775,385                         | 30,656,675                      | 795,804                     |
| Instituciones Públicas de la Seguridad Social   |                               |                                       | 0                                   |                                    |                                 | 0                           |
| Entidades Paraestatales Empresariales No Financieras con Participación Estatal Mayoritaria            |                               |                                       | 0                                   |                                    |                                 | 0                           |
| Fideicomisos Empresariales No Financieros con Participación Estatal Mayoritaria                       |                               |                                       | 0                                   |                                    |                                 | 0                           |
| Entidades Paraestatales Empresariales Financieras Monetarias con Participación Estatal Mayoritaria    |                               |                                       | 0                                   |                                    |                                 | 0                           |
| Entidades Paraestatales Empresariales Financieras No Monetarias con Participación Estatal Mayoritaria |                               |                                       | 0                                   |                                    |                                 | 0                           |
| Fideicomisos Financieros Públicos con Participación Estatal Mayoritaria                               |                               |                                       | 0                                   |                                    |                                 | 0                           |
| <b>Total del Gasto</b>  | <b>20,110,812</b>             | <b>11,460,376</b>                     | <b>31,571,188</b>                   | <b>30,775,385</b>                  | <b>30,656,675</b>               | <b>795,804</b>              |

**LIC. CESAR HORACIO ESTRADA RODRÍGUEZ**  
 Director de Contabilidad y Finanzas

**LIC. HUGO LEOBARDO VARGAS IBARRA**  
 Director General de Planeación y Administración

**INSTITUTO SONORENSE DE LA JUVENTUD**  
**Estado Analítico del Ejercicio Presupuesto de Egresos**  
**Clasificación Funcional (Finalidad y Función)**  
**Del 01 de Enero al 31 de Diciembre de 2022**

**CPCA-II-11**

**CUENTA PÚBLICA: 2022**

| Concepto  | Egresos Aprobado Anual<br>(1) | Ampliaciones/<br>(Reducciones)<br>(2) | Egresos Modificado Anual<br>(3=1+2) | Egresos Devengado Acumulado<br>(4) | Egresos Pagado Acumulado<br>(5) | Subejercicio<br>(6 = 3 - 4) |
|---|-------------------------------|---------------------------------------|-------------------------------------|------------------------------------|---------------------------------|-----------------------------|
| <b>Gobierno</b>   | 0                             | 0                                     | 0                                   | 0                                  | 0                               | 0                           |
| Legislación   |                               |                                       | 0                                   |                                    |                                 | 0                           |
| Justicia  |                               |                                       | 0                                   |                                    |                                 | 0                           |
| Coordinación de la Política de Gobierno   |                               |                                       | 0                                   |                                    |                                 | 0                           |
| Relaciones Exteriores   |                               |                                       | 0                                   |                                    |                                 | 0                           |
| Asuntos Financieros y Hacendarios   |                               |                                       | 0                                   |                                    |                                 | 0                           |
| Seguridad Nacional  |                               |                                       | 0                                   |                                    |                                 | 0                           |
| Asuntos de Orden Público y Seguridad Interior   |                               |                                       | 0                                   |                                    |                                 | 0                           |
| Otros Servicios Generales   |                               |                                       | 0                                   |                                    |                                 | 0                           |
| <b>Desarrollo Social</b>  | 20,110,812                    | 11,460,376                            | 31,571,188                          | 30,775,385                         | 30,656,675                      | 795,804                     |
| Protección Ambiental  |                               |                                       | 0                                   |                                    |                                 | 0                           |
| Viviendas y Servicios a la Comunidad  |                               |                                       | 0                                   |                                    |                                 | 0                           |
| Salud   |                               |                                       | 0                                   |                                    |                                 | 0                           |
| Recreación, Cultura y Otras Manifestaciones Sociales  |                               |                                       | 0                                   |                                    |                                 | 0                           |
| Educación   |                               |                                       | 0                                   |                                    |                                 | 0                           |
| Protección Social   | 20,110,812                    | 11,460,376                            | 31,571,188                          | 30,775,385                         | 30,656,675                      | 795,804                     |
| Otros Asuntos Sociales  |                               |                                       | 0                                   |                                    |                                 | 0                           |
| <b>Desarrollo Económico</b>   | 0                             | 0                                     | 0                                   | 0                                  | 0                               | 0                           |
| Asuntos Económicos, Comerciales y Laborales en General  |                               |                                       | 0                                   |                                    |                                 | 0                           |
| Agropecuaria, Silvicultura, Pesca y Caza  |                               |                                       | 0                                   |                                    |                                 | 0                           |
| Combustibles y Energía  |                               |                                       | 0                                   |                                    |                                 | 0                           |
| Minería, Manufacturas y Construcción  |                               |                                       | 0                                   |                                    |                                 | 0                           |
| Transporte  |                               |                                       | 0                                   |                                    |                                 | 0                           |
| Comunicaciones  |                               |                                       | 0                                   |                                    |                                 | 0                           |
| Turismo   |                               |                                       | 0                                   |                                    |                                 | 0                           |
| Ciencia, Tecnología e Innovación  |                               |                                       | 0                                   |                                    |                                 | 0                           |
| Otras Industrias y Otros Asuntos Económicos   |                               |                                       | 0                                   |                                    |                                 | 0                           |
| <b>Otras No Clasificadas en funciones anteriores</b>  | 0                             | 0                                     | 0                                   | 0                                  | 0                               | 0                           |
| Transacciones de la Deuda Pública / Costo financiero de la Deuda                              | 0                             | 0                                     | 0                                   | 0                                  | 0                               | 0                           |
| Transferencias, Participaciones y Aportaciones entre Diferentes Niveles y Órdenes de gobierno |                               |                                       | 0                                   |                                    |                                 | 0                           |
| Saneamiento del Sistema Financiero  |                               |                                       | 0                                   |                                    |                                 | 0                           |
| Adeudos de ejercicios Fiscales Anteriores   |                               |                                       | 0                                   |                                    |                                 | 0                           |
| <b>Total del Gasto</b>  | 20,110,812                    | 11,460,376                            | 31,571,188                          | 30,775,385                         | 30,656,675                      | 795,804                     |

**LIC. CESAR HORACIO ESTRADA RODRÍGUEZ**  
 Director de Contabilidad y Finanzas

**LIC. HUGO LEOBARDO VARGAS IBARRA**  
 Director General de Planeación y Administración

**INSTITUTO SONORENSE DE LA JUVENTUD**

Estado Analítico del Ejercicio del Presupuesto de Egresos Detallado - LDF

Clasificación Funcional (Finalidad y Función)

Del 01 de Enero al 31 de Diciembre de 2022

(PESOS)

**CPCA-II-12**

**CUENTA PÚBLICA: 2022**

| Concepto (c)  | Egresos       |                                |               |               |               | Subejercicio (e) |
|---|---------------|--------------------------------|---------------|---------------|---------------|------------------|
|   | Aprobado (d)  | Ampliaciones/<br>(Reducciones) | Modificado    | Devengado     | Pagado        |                  |
| <b>I. Gasto No Etiquetado (I=A+B+C+D)</b>                     | 20,110,812.00 | 11,460,376.39                  | 31,571,188.39 | 30,775,384.63 | 30,656,674.63 | 795,803.76       |
| <b>A. Gobierno (A=a1+a2+a3+a4+a5+a6+a7+a8)</b>                | -             | -                              | -             | -             | -             | -                |
| a1) Legislación   |               |                                | -             |               |               | -                |
| a2) Justicia  |               |                                | -             |               |               | -                |
| a3) Coordinación de la Política de Gobierno                   |               |                                | -             |               |               | -                |
| a4) Relaciones Exteriores                                     |               |                                | -             |               |               | -                |
| a5) Asuntos Financieros y Hacendarios                         |               |                                | -             |               |               | -                |
| a6) Seguridad Nacional  |               |                                | -             |               |               | -                |
| a7) Asuntos de Orden Público y de Seguridad Interior          |               |                                | -             |               |               | -                |
| a8) Otros Servicios Generales                                 |               |                                | -             |               |               | -                |
| <b>B. Desarrollo Social (B=b1+b2+b3+b4+b5+b6+b7)</b>          | 20,110,812.00 | 11,460,376.39                  | 31,571,188.39 | 30,775,384.63 | 30,656,674.63 | 795,803.76       |
| b1) Protección Ambiental                                      |               |                                | -             |               |               | -                |
| b2) Vivienda y Servicios a la Comunidad                       |               |                                | -             |               |               | -                |
| b3) Salud   |               |                                | -             |               |               | -                |
| b4) Recreación, Cultura y Otras Manifestaciones Sociales      |               |                                | -             |               |               | -                |
| b5) Educación   |               |                                | -             |               |               | -                |
| b6) Protección Social   | 20,110,812    | 11,460,376                     | 31,571,188.39 | 30,775,385    | 30,656,675    | 795,803.76       |
| b7) Otros Asuntos Sociales                                    |               |                                | -             |               |               | -                |
| <b>C. Desarrollo Económico (C=c1+c2+c3+c4+c5+c6+c7+c8+c9)</b> | -             | -                              | -             | -             | -             | -                |
| c1) Asuntos Económicos, Comerciales y Laborales en General    |               |                                | -             |               |               | -                |
| c2) Agropecuaria, Silvicultura, Pesca y Caza                  |               |                                | -             |               |               | -                |
| c3) Combustibles y Energía                                    |               |                                | -             |               |               | -                |
| c4) Minería, Manufacturas y Construcción                      |               |                                | -             |               |               | -                |

| Concepto (c)  | Egresos      |                                |            |           |        | Subejercicio (e) |
|---|--------------|--------------------------------|------------|-----------|--------|------------------|
|   | Aprobado (d) | Ampliaciones/<br>(Reducciones) | Modificado | Devengado | Pagado |                  |
| c5) Transporte  |              |                                | -          |           |        | -                |
| c6) Comunicaciones  |              |                                | -          |           |        | -                |
| c7) Turismo   |              |                                | -          |           |        | -                |
| c8) Ciencia, Tecnología e Innovación  |              |                                | -          |           |        | -                |
| c9) Otras Industrias y Otros Asuntos Económicos   |              |                                | -          |           |        | -                |
| D. Otras No Clasificadas en Funciones Anteriores (D=d1+d2+d3+d4)                                  | -            | -                              | -          | -         | -      | -                |
| d1) Transacciones de la Deuda Publica / Costo Financiero de la Deuda                              |              |                                | -          |           |        | -                |
| d2) Transferencias, Participaciones y Aportaciones Entre Diferentes Niveles y Ordenes de Gobierno |              |                                | -          |           |        | -                |
| d3) Saneamiento del Sistema Financiero  |              |                                | -          |           |        | -                |
| d4) Adeudos de Ejercicios Fiscales Anteriores   |              |                                | -          |           |        | -                |
| II. Gasto Etiquetado (II=A+B+C+D)   | -            | -                              | -          | -         | -      | -                |
| A. Gobierno (A=a1+a2+a3+a4+a5+a6+a7+a8)   | -            | -                              | -          | -         | -      | -                |
| a1) Legislación   |              |                                | -          |           |        | -                |
| a2) Justicia  |              |                                | -          |           |        | -                |
| a3) Coordinación de la Política de Gobierno   |              |                                | -          |           |        | -                |
| a4) Relaciones Exteriores   |              |                                | -          |           |        | -                |
| a5) Asuntos Financieros y Hacendarios   |              |                                | -          |           |        | -                |
| a6) Seguridad Nacional  |              |                                | -          |           |        | -                |
| a7) Asuntos de Orden Público y de Seguridad Interior  |              |                                | -          |           |        | -                |
| a8) Otros Servicios Generales   |              |                                | -          |           |        | -                |
| B. Desarrollo Social (B=b1+b2+b3+b4+b5+b6+b7)   | -            | -                              | -          | -         | -      | -                |
| b1) Protección Ambiental  |              |                                | -          |           |        | -                |
| b2) Vivienda y Servicios a la Comunidad   |              |                                | -          |           |        | -                |
| b3) Salud   |              |                                | -          |           |        | -                |
| b4) Recreación, Cultura y Otras Manifestaciones Sociales  |              |                                | -          |           |        | -                |
| b5) Educación   |              |                                | -          |           |        | -                |
| b6) Protección Social   |              |                                | -          |           |        | -                |
| b7) Otros Asuntos Sociales  |              |                                | -          |           |        | -                |



| Concepto (c)  | Egresos       |                                |               |               |               | Subejercicio (e) |
|---|---------------|--------------------------------|---------------|---------------|---------------|------------------|
|   | Aprobado (d)  | Ampliaciones/<br>(Reducciones) | Modificado    | Devengado     | Pagado        |                  |
| C. Desarrollo Económico (C=c1+c2+c3+c4+c5+c6+c7+c8+c9)                                      | -             | -                              | -             | -             | -             | -                |
| c1) Asuntos Económicos, Comerciales y Laborales en General                                  |               |                                | -             |               |               | -                |
| c2) Agropecuaria, Silvicultura, Pesca y Caza  |               |                                |               |               |               | -                |
| c3) Combustibles y Energía  |               |                                | -             |               |               | -                |
| c4) Minería, Manufacturas y Construcción  |               |                                | -             |               |               | -                |
| c5) Transporte  |               |                                | -             |               |               | -                |
| c6) Comunicaciones  |               |                                | -             |               |               | -                |
| c7) Turismo   |               |                                | -             |               |               | -                |
| c8) Ciencia, Tecnología e Innovación  |               |                                | -             |               |               | -                |
| c9) Otras Industrias y Otros Asuntos Económicos   |               |                                | -             |               |               | -                |
| D. Otras No Clasificadas en Funciones Anteriores (D=d1+d2+d3+d4)                            | -             | -                              | -             | -             | -             | -                |
| d1) Transacciones de la Deuda Publica / Costo Financiero de la Deuda                        | -             |                                | -             |               |               | -                |
| d2) Transferencias, Participaciones y Aportaciones Entre Diferentes Niveles y Ordenes de Go | -             |                                | -             |               |               | -                |
| d3) Saneamiento del Sistema Financiero  | -             |                                | -             |               |               | -                |
| d4) Adeudos de Ejercicios Fiscales Anteriores   |               |                                | -             |               |               | -                |
| III. Total de Egresos (III = I + II)  | 20,110,812.00 | 11,460,376.39                  | 31,571,188.39 | 30,775,384.63 | 30,656,674.63 | 795,803.76       |

**LIC. CESAR HORACIO ESTRADA RODRÍGUEZ**  
Director de Contabilidad y Finanzas

**LIC. HUGO LEOBARDO VARGAS IBARRA**  
Director General de Planeación y Administración

**INSTITUTO SONORENSE DE LA JUVENTUD**  
**Estado Analítico del Ejercicio Presupuesto de Egresos**  
**Por Partida del Gasto**

CPCA-II-13

Del 01 de Enero al 31 de Diciembre de 2022

**CUENTA PÚBLICA: 2022**

| Ejercicio del Presupuesto por Partida / Descripción |  | Egresos Aprobado Anual | Ampliaciones/ (Reducciones) | Egresos Modificado Anual (3=1+2) | Egresos Devengado Acumulado (4) | Egresos Pagado Acumulado (5) | Subejercicio (6 = 3 - 4) | % Avance Anual (7= 4/3) |
|---|--|------------------------|-----------------------------|----------------------------------|---------------------------------|------------------------------|--------------------------|-------------------------|
|   |  | (1)                    | (2)                         | (3=1+2)                          | (4)                             | (5)                          | (6 = 3 - 4)              | (7= 4/3)                |
| <b>1000</b>   | <b>Servicios personales</b>  | <b>15,690,812.00</b>   | <b>0.00</b>                 | <b>15,690,812.00</b>             | <b>14,895,078.23</b>            | <b>14,895,078.23</b>         | <b>795,733.77</b>        | <b>94.93%</b>           |
| <b>1100</b>   | <b>Remuneraciones al personal de caract. Permanente</b>              | <b>9,349,291.17</b>    | <b>-400,933.77</b>          | <b>8,948,357.40</b>              | <b>8,660,363.02</b>             | <b>8,660,363.02</b>          | <b>287,994.38</b>        | <b>96.78%</b>           |
| <b>113</b>  | <b>Sueldo base al personal permanente</b>                            | <b>9,349,291.17</b>    | <b>-400,933.77</b>          | <b>8,948,357.40</b>              | <b>8,660,363.02</b>             | <b>8,660,363.02</b>          | <b>287,994.38</b>        | <b>96.78%</b>           |
| 11301   | Sueldos  | 8,551,340.17           | 282,064.21                  | 8,833,404.38                     | 8,562,197.53                    | 8,562,197.53                 | 271,206.85               | 96.93%                  |
| 11306   | Riesgo Laboral   | 797,951.00             | -682,997.98                 | 114,953.02                       | 98,165.49                       | 98,165.49                    | 16,787.53                | 85.40%                  |
| <b>1300</b>   | <b>Remuneraciones adicionales y especiales</b>                       | <b>1,809,123.00</b>    | <b>-140.34</b>              | <b>1,808,982.66</b>              | <b>1,671,326.00</b>             | <b>1,671,326.00</b>          | <b>137,656.66</b>        | <b>92.39%</b>           |
| <b>131</b>  | <b>Primas por años de servicios efectivos prestados</b>              | <b>287,881.00</b>      | <b>-7,466.71</b>            | <b>280,414.29</b>                | <b>144,263.06</b>               | <b>144,263.06</b>            | <b>136,151.23</b>        | <b>51.45%</b>           |
| 13101   | Primas y Acred. por Años de Servicio                                 | 287,881.00             | -7,466.71                   | 280,414.29                       | 144,263.06                      | 144,263.06                   | 136,151.23               | 51.45%                  |
| <b>132</b>  | <b>Primas de vacaciones, dominical y gratificación de fin de año</b> | <b>1,521,242.00</b>    | <b>7,326.37</b>             | <b>1,528,568.37</b>              | <b>1,527,062.94</b>             | <b>1,527,062.94</b>          | <b>1,505.43</b>          | <b>99.90%</b>           |
| 13201   | Prima Vacacional   | 438,115.00             | -21,900.21                  | 416,214.79                       | 414,709.36                      | 414,709.36                   | 1,505.43                 | 99.64%                  |
| 13202   | Aguinaldo o gratificación de fin de año                              | 973,671.00             | -53,423.46                  | 920,247.54                       | 920,247.54                      | 920,247.54                   | 0.00                     | 100.00%                 |
| 13203   | Compensación por ajuste de calendario                                | 54,728.00              | 41,325.02                   | 96,053.02                        | 96,053.02                       | 96,053.02                    | 0.00                     | 100.00%                 |
| 13204   | Compensación por bono navideño                                       | 54,728.00              | 41,325.02                   | 96,053.02                        | 96,053.02                       | 96,053.02                    | 0.00                     | 100.00%                 |
| <b>1400</b>   | <b>Seguridad Social</b>  | <b>3,790,208.83</b>    | <b>-41,093.63</b>           | <b>3,749,115.20</b>              | <b>3,650,939.20</b>             | <b>3,650,939.20</b>          | <b>98,176.00</b>         | <b>97.38%</b>           |
| <b>141</b>  | <b>Aportaciones de seguridad social</b>                              | <b>1,835,444.83</b>    | <b>10,772.38</b>            | <b>1,846,217.21</b>              | <b>1,791,819.26</b>             | <b>1,791,819.26</b>          | <b>54,397.95</b>         | <b>97.05%</b>           |
| 14101   | Cuotas por Servicio Médico Isstseson                                 | 1,425,368.00           | -7,720.10                   | 1,417,647.90                     | 1,401,250.94                    | 1,401,250.94                 | 16,396.96                | 98.84%                  |
| 14102   | Cuotas Seguro de vida Isstseson                                      | 366.00                 | 11.46                       | 377.46                           | 339.72                          | 339.72                       | 37.74                    | 90.00%                  |
| 14103   | Cuotas Seguro de Retiro Isstseson                                    | 39,142.00              | 2,064.51                    | 41,206.51                        | 37,789.29                       | 37,789.29                    | 3,417.22                 | 91.71%                  |
| 14104   | Asignación para Préstamos a Corto Plazo                              | 46,320.00              | 2,293.23                    | 48,613.23                        | 44,054.69                       | 44,054.69                    | 4,558.54                 | 90.62%                  |
| 14106   | Otras Prestaciones de Seg. Social                                    | 231,606.00             | 9,572.19                    | 241,178.19                       | 220,274.86                      | 220,274.86                   | 20,903.33                | 91.33%                  |
| 14107   | Cuotas p/ Infraes. Eqpto.y Mantto                                    | 92,642.83              | 4,551.09                    | 97,193.92                        | 88,109.76                       | 88,109.76                    | 9,084.16                 | 90.65%                  |
| <b>142</b>  | <b>Aportaciones a fondo de vivienda</b>                              | <b>370,570.00</b>      | <b>-5,352.42</b>            | <b>365,217.58</b>                | <b>352,439.50</b>               | <b>352,439.50</b>            | <b>12,778.08</b>         | <b>96.50%</b>           |
| 14201   | Cuotas al Fovissstseson  | 370,570.00             | -5,352.42                   | 365,217.58                       | 352,439.50                      | 352,439.50                   | 12,778.08                | 96.50%                  |
| <b>143</b>  | <b>Aportaciones al sistema para el retiro</b>                        | <b>1,584,194.00</b>    | <b>-46,513.59</b>           | <b>1,537,680.41</b>              | <b>1,506,680.44</b>             | <b>1,506,680.44</b>          | <b>30,999.97</b>         | <b>97.98%</b>           |
| 14301   | Pagos de Defunción, Pensiones y Jub.                                 | 1,584,194.00           | -46,513.59                  | 1,537,680.41                     | 1,506,680.44                    | 1,506,680.44                 | 30,999.97                | 97.98%                  |
| <b>1500</b>   | <b>Otras prestaciones sociales y económicas</b>                      | <b>722,365.00</b>      | <b>434,359.70</b>           | <b>1,156,724.70</b>              | <b>891,992.97</b>               | <b>891,992.97</b>            | <b>264,731.73</b>        | <b>0.00%</b>            |
| <b>151</b>  | <b>Cuotas para el fondo de ahorro y fondo de trabajo</b>             | <b>8,249.00</b>        | <b>0.00</b>                 | <b>8,249.00</b>                  | <b>4,496.73</b>                 | <b>4,496.73</b>              | <b>3,752.27</b>          | <b>54.51%</b>           |
| 15101   | Aportaciones al Fondo de Ahorro                                      | 8,249.00               | 0.00                        | 8,249.00                         | 4,496.73                        | 4,496.73                     | 3,752.27                 | 54.51%                  |
| <b>152</b>  | <b>Indemnizaciones</b>   | <b>238,213.00</b>      | <b>134,207.74</b>           | <b>372,420.74</b>                | <b>264,277.97</b>               | <b>264,277.97</b>            | <b>108,142.77</b>        | <b>70.96%</b>           |
| 15202   | Pago de liquidaciones  | 238,213.00             | 134,207.74                  | 372,420.74                       | 264,277.97                      | 264,277.97                   | 108,142.77               | 70.96%                  |
| <b>154</b>  | <b>Prestaciones Contractuales</b>                                    | <b>332,936.00</b>      | <b>8,804.81</b>             | <b>341,740.81</b>                | <b>205,711.21</b>               | <b>205,711.21</b>            | <b>136,029.60</b>        | <b>0.00%</b>            |
| 15404   | Días económicos y de descanso obligatorio                            | 57,228.00              | 3,678.81                    | 60,906.81                        | 38,097.78                       | 38,097.78                    | 22,809.03                | 62.55%                  |
| 15409   | Bono para Despensa   | 89,116.00              | 0.00                        | 89,116.00                        | 53,055.00                       | 53,055.00                    | 36,061.00                | 59.53%                  |
| 15416   | Apoyo para Útiles Escolares  | 3,034.00               | 0.00                        | 3,034.00                         | 0.00                            | 0.00                         | 3,034.00                 | 0.00%                   |
| 15417   | Apoyo para Desarrollo y Capacitación                                 | 47,346.00              | 403.00                      | 47,749.00                        | 29,605.50                       | 29,605.50                    | 18,143.50                | 62.00%                  |
| 15418   | Compensación específica a personal de base                           | 34,337.00              | 0.00                        | 34,337.00                        | 20,200.43                       | 20,200.43                    | 14,136.57                | 58.83%                  |
| 15419   | Apoyo para Servicio de Transporte                                    | 52,585.00              | 381.00                      | 52,966.00                        | 32,724.00                       | 32,724.00                    | 20,242.00                | 61.78%                  |
| 15421   | Bono de días de madres   | 3,952.00               | 0.00                        | 3,952.00                         | 2,500.00                        | 2,500.00                     | 1,452.00                 | 63.26%                  |
| 15423   | Bono por aniversario sindical  | 2,720.00               | 0.00                        | 2,720.00                         | 1,360.00                        | 1,360.00                     | 1,360.00                 | 50.00%                  |
| 15425   | Apoyo para Compra de Material de Construcción                        | 26,326.00              | 403.00                      | 26,729.00                        | 16,888.50                       | 16,888.50                    | 9,840.50                 | 63.18%                  |
| 15426   | Apoyo para Despensa para Representante Sindicales                    | 6,672.00               | 3,166.00                    | 9,838.00                         | 6,780.00                        | 6,780.00                     | 3,058.00                 | 68.92%                  |
| 15427   | Bono de productividad para el personal de base                       | 9,620.00               | 773.00                      | 10,393.00                        | 4,500.00                        | 4,500.00                     | 5,893.00                 | 43.30%                  |
| <b>159</b>  | <b>Otras prestaciones sociales y económicas</b>                      | <b>142,967.00</b>      | <b>291,347.15</b>           | <b>434,314.15</b>                | <b>417,507.06</b>               | <b>417,507.06</b>            | <b>16,807.09</b>         | <b>96.13%</b>           |
| 15901   | Otras Prestaciones   | 142,967.00             | 291,347.15                  | 434,314.15                       | 417,507.06                      | 417,507.06                   | 16,807.09                | 96.13%                  |
| <b>1700</b>   | <b>Pagos de estímulos a servidores públicos</b>                      | <b>19,824.00</b>       | <b>7,808.04</b>             | <b>27,632.04</b>                 | <b>20,457.04</b>                | <b>20,457.04</b>             | <b>7,175.00</b>          | <b>74.03%</b>           |
| <b>171</b>  | <b>Estímulos</b>   | <b>19,824.00</b>       | <b>7,808.04</b>             | <b>27,632.04</b>                 | <b>20,457.04</b>                | <b>20,457.04</b>             | <b>7,175.00</b>          | <b>74.03%</b>           |
| 17104   | Bono por puntualidad   | 19,824.00              | 551.00                      | 20,375.00                        | 13,200.00                       | 13,200.00                    | 7,175.00                 | 64.79%                  |
| 17105   | Compensación por titulación a nivel licenciatura                     | 0.00                   | 7,257.04                    | 7,257.04                         | 7,257.04                        | 7,257.04                     | 0.00                     | 100.00%                 |
| <b>2000</b>   | <b>MATERIALES Y SUMINISTROS</b>                                      | <b>362,000.00</b>      | <b>1,636,842.97</b>         | <b>1,998,842.97</b>              | <b>1,998,773.00</b>             | <b>1,998,773.00</b>          | <b>69.97</b>             | <b>100.00%</b>          |
| <b>2100</b>   | <b>Mat. Admón., emisión de doctos y art. Oficiales</b>               | <b>161,995.00</b>      | <b>441,060.28</b>           | <b>603,055.28</b>                | <b>603,055.28</b>               | <b>603,055.28</b>            | <b>0.00</b>              | <b>100.00%</b>          |
| <b>211</b>  | <b>Materiales, útiles y equipos menores de oficina</b>               | <b>49,999.00</b>       | <b>405,199.75</b>           | <b>455,198.75</b>                | <b>455,198.75</b>               | <b>455,198.75</b>            | <b>0.00</b>              | <b>100.00%</b>          |
| 21101   | Materiales, Útiles y E. Menores de Oficina                           | 49,999.00              | 405,199.75                  | 455,198.75                       | 455,198.75                      | 455,198.75                   | 0.00                     | 100.00%                 |
| <b>214</b>  | <b>Materiales, útiles y quipos menores de tec.</b>                   | <b>1.00</b>            | <b>1,657.80</b>             | <b>1,658.80</b>                  | <b>1,658.80</b>                 | <b>1,658.80</b>              | <b>0.00</b>              | <b>100.00%</b>          |
| 21401   | Materiales, Útiles para el Proc. de Eqpos. Inf.                      | 1.00                   | 1,657.80                    | 1,658.80                         | 1,658.80                        | 1,658.80                     | 0.00                     | 100.00%                 |
| <b>215</b>  | <b>Material impreso e información digital</b>                        | <b>71,999.00</b>       | <b>25,693.31</b>            | <b>97,692.31</b>                 | <b>97,692.31</b>                | <b>97,692.31</b>             | <b>0.00</b>              | <b>100.00%</b>          |
| 21502   | Formatos Impresos  | 71,999.00              | 25,693.31                   | 97,692.31                        | 97,692.31                       | 97,692.31                    | 0.00                     | 100.00%                 |
| <b>216</b>  | <b>Material de Limpieza</b>  | <b>39,996.00</b>       | <b>-12,029.58</b>           | <b>27,966.42</b>                 | <b>27,966.42</b>                | <b>27,966.42</b>             | <b>0.00</b>              | <b>100.00%</b>          |
| 21601   | Material de Limpieza   | 39,996.00              | -12,029.58                  | 27,966.42                        | 27,966.42                       | 27,966.42                    | 0.00                     | 100.00%                 |

| Ejercicio del Presupuesto por Partida / Descripción |   | Egresos Aprobado Anual<br>(1) | Ampliaciones/ (Reducciones)<br>(2) | Egresos Modificado Anual<br>(3=1+2) | Egresos Devengado Acumulado<br>(4) | Egresos Pagado Acumulado<br>(5) | Subejercicio<br>(6 = 3 - 4) | % Avance Anual<br>(7= 4/3) |
|---|---|-------------------------------|------------------------------------|-------------------------------------|------------------------------------|---------------------------------|-----------------------------|----------------------------|
| 217   | <b>Materiales y útiles de enseñanza</b>   | 0.00                          | 20,539.00                          | 20,539.00                           | 20,539.00                          | 20,539.00                       | 0.00                        | 0.00%                      |
| 21701   | Materiales Educativos   | 0.00                          | 20,539.00                          | 20,539.00                           | 20,539.00                          | 20,539.00                       | 0.00                        | 0.00%                      |
| 2200  | <b>Alimentos y utensilios</b>   | 39,997.00                     | 142,514.92                         | 182,511.92                          | 182,511.92                         | 182,511.92                      | 0.00                        | 100.00%                    |
| 221   | <b>Productos alimenticios para personas</b>                                       | 34,998.00                     | 142,545.94                         | 177,543.94                          | 177,543.94                         | 177,543.94                      | 0.00                        | 100.00%                    |
| 22101   | Productos Alim. para el Personal en las Inst.                                     | 29,999.00                     | 107,072.41                         | 137,071.41                          | 137,071.41                         | 137,071.41                      | 0.00                        | 100.00%                    |
| 22106   | Adquisición de Agua Potable   | 4,999.00                      | 35,473.53                          | 40,472.53                           | 40,472.53                          | 40,472.53                       | 0.00                        | 100.00%                    |
| 223   | <b>Utensilios para el Servicio de Alimentación</b>                                | 4,999.00                      | -31.02                             | 4,967.98                            | 4,967.98                           | 4,967.98                        | 0.00                        | 100.00%                    |
| 22301   | Utensilios para el Servicio de Alimentación                                       | 4,999.00                      | -31.02                             | 4,967.98                            | 4,967.98                           | 4,967.98                        | 0.00                        | 100.00%                    |
| 2400  | <b>Materiales y arts. de construcción y reparación</b>                            | 3.00                          | 17,837.14                          | 17,840.14                           | 17,770.17                          | 17,770.17                       | 69.97                       | 99.61%                     |
| 246   | <b>Material Eléctrico y Electrónico</b>   | 1.00                          | 4,592.02                           | 4,593.02                            | 4,593.02                           | 4,593.02                        | 0.00                        | 100.00%                    |
| 24601   | Material Eléctrico y Electrónico  | 1.00                          | 4,592.02                           | 4,593.02                            | 4,593.02                           | 4,593.02                        | 0.00                        | 100.00%                    |
| 248   | <b>Materiales Complementarios</b>   | 1.00                          | 10,039.61                          | 10,040.61                           | 9,970.64                           | 9,970.64                        | 69.97                       | 99.30%                     |
| 24801   | Materiales Complementarios  | 1.00                          | 10,039.61                          | 10,040.61                           | 9,970.64                           | 9,970.64                        | 69.97                       | 99.30%                     |
| 249   | <b>Otros Materiales y Atrs. de Contrucción</b>                                    | 1.00                          | 3,205.51                           | 3,206.51                            | 3,206.51                           | 3,206.51                        | 0.00                        | 100.00%                    |
| 24901   | Otros Materiales y Atrs. de Contrucción   | 1.00                          | 3,205.51                           | 3,206.51                            | 3,206.51                           | 3,206.51                        | 0.00                        | 100.00%                    |
| 2500  | <b>Productos quimicos, farmaceuticos y de laboratorio</b>                         | 0.00                          | 148.00                             | 148.00                              | 148.00                             | 148.00                          | 0.00                        | 100.00%                    |
| 254   | <b>Materiales, accesorios y suministros médicos</b>                               | 0.00                          | 148.00                             | 148.00                              | 148.00                             | 148.00                          | 0.00                        | 100.00%                    |
| 25401   | Materiales, accesorios y suministros médicos                                      | 0.00                          | 148.00                             | 148.00                              | 148.00                             | 148.00                          | 0.00                        | 100.00%                    |
| 2600  | <b>Combustibles, Lubricantes y Aditivos</b>                                       | 160,000.00                    | 73,118.92                          | 233,118.92                          | 233,118.92                         | 233,118.92                      | 0.00                        | 100.00%                    |
| 261   | <b>Combustibles, Lubricantes y Aditivos</b>                                       | 160,000.00                    | 73,118.92                          | 233,118.92                          | 233,118.92                         | 233,118.92                      | 0.00                        | 100.00%                    |
| 26101   | Combustibles  | 159,999.00                    | 73,030.92                          | 233,029.92                          | 233,029.92                         | 233,029.92                      | 0.00                        | 100.00%                    |
| 26102   | Lubricantes y Aditivos  | 1.00                          | 88.00                              | 89.00                               | 89.00                              | 89.00                           | 0.00                        | 100.00%                    |
| 2700  | <b>Vestuariarios, Blancos, Prendas de Prot. y Art. Depo</b>                       | 1.00                          | 900,184.07                         | 900,185.07                          | 900,185.07                         | 900,185.07                      | 0.00                        | 100.00%                    |
| 271   | <b>Vestuarios y uniformes</b>   | 0.00                          | 381,562.99                         | 381,562.99                          | 381,562.99                         | 381,562.99                      | 0.00                        | 100.00%                    |
| 27101   | Vestuarios y uniformes  | 0.00                          | 381,562.99                         | 381,562.99                          | 381,562.99                         | 381,562.99                      | 0.00                        | 100.00%                    |
| 273   | <b>Articulos Deportivos</b>   | 1.00                          | 518,621.08                         | 518,622.08                          | 518,622.08                         | 518,622.08                      | 0.00                        | 100.00%                    |
| 27301   | Articulos Deportivos  | 1.00                          | 518,621.08                         | 518,622.08                          | 518,622.08                         | 518,622.08                      | 0.00                        | 100.00%                    |
| 2900  | <b>Herramientas, Refacciones y Accs. Menores</b>                                  | 4.00                          | 61,979.64                          | 61,983.64                           | 61,983.64                          | 61,983.64                       | 0.00                        | 100.00%                    |
| 291   | <b>Herramientas menores</b>   | 1.00                          | 26,664.21                          | 26,665.21                           | 26,665.21                          | 26,665.21                       | 0.00                        | 0.00%                      |
| 29101   | Herramientas Menores  | 1.00                          | 26,664.21                          | 26,665.21                           | 26,665.21                          | 26,665.21                       | 0.00                        | 0.00%                      |
| 292   | <b>Refacciones y accesorios menores de edificios</b>                              | 1.00                          | 8,970.25                           | 8,971.25                            | 8,971.25                           | 8,971.25                        | 0.00                        | 100.00%                    |
| 29201   | Refacciones, y Accs. Men. de Edificio   | 1.00                          | 8,970.25                           | 8,971.25                            | 8,971.25                           | 8,971.25                        | 0.00                        | 100.00%                    |
| 294   | <b>Refacciones y accses menores de equipo de cómputo y tecnologías de la inf.</b> | 1.00                          | 19,594.66                          | 19,595.66                           | 19,595.66                          | 19,595.66                       | 0.00                        | 100.00%                    |
| 29401   | Refacciones, y Accs. Men. de Equipo de Computo                                    | 1.00                          | 19,594.66                          | 19,595.66                           | 19,595.66                          | 19,595.66                       | 0.00                        | 100.00%                    |
| 296   | <b>Refacciones, y Accs. Men. de Equipo de Transporte</b>                          | 1.00                          | 6,750.52                           | 6,751.52                            | 6,751.52                           | 6,751.52                        | 0.00                        | 100.00%                    |
| 29601   | Refacciones, y Accs. Men. de Equipo de Transporte                                 | 1.00                          | 6,750.52                           | 6,751.52                            | 6,751.52                           | 6,751.52                        | 0.00                        | 100.00%                    |
| 3000  | <b>SERVICIOS GENERALES</b>  | 1,092,999.00                  | 4,195,720.46                       | 5,288,719.46                        | 5,288,719.44                       | 5,270,009.44                    | 0.02                        | 100.00%                    |
| 3100  | <b>Servicios Básicos</b>  | 295,000.00                    | 3,166.63                           | 298,166.63                          | 298,166.62                         | 289,896.62                      | 0.01                        | 100.00%                    |
| 311   | <b>Energía Eléctrica</b>  | 170,000.00                    | 23,904.00                          | 193,904.00                          | 193,904.00                         | 188,600.00                      | 0.00                        | 100.00%                    |
| 31101   | Energía Eléctrica   | 170,000.00                    | 23,904.00                          | 193,904.00                          | 193,904.00                         | 188,600.00                      | 0.00                        | 100.00%                    |
| 313   | <b>Agua</b>   | 45,000.00                     | -7,583.00                          | 37,417.00                           | 37,417.00                          | 34,451.00                       | 0.00                        | 100.00%                    |
| 31301   | Agua Potable  | 45,000.00                     | -7,583.00                          | 37,417.00                           | 37,417.00                          | 34,451.00                       | 0.00                        | 100.00%                    |
| 314   | <b>Telefonía Tradicional</b>  | 80,000.00                     | -13,819.20                         | 66,180.80                           | 66,180.79                          | 66,180.79                       | 0.01                        | 100.00%                    |
| 31401   | Telefonía Tradicional   | 80,000.00                     | -13,819.20                         | 66,180.80                           | 66,180.79                          | 66,180.79                       | 0.01                        | 100.00%                    |
| 318   | <b>Servicios postales y telegráficos</b>  | 0.00                          | 664.83                             | 664.83                              | 664.83                             | 664.83                          | 0.00                        | 100.00%                    |
| 31801   | Servicio Postal   | 0.00                          | 664.83                             | 664.83                              | 664.83                             | 664.83                          | 0.00                        | 100.00%                    |
| 3200  | <b>Servicios de Arrendamiento</b>   | 2.00                          | 312,969.81                         | 312,971.81                          | 312,971.81                         | 312,971.81                      | 0.00                        | 100.00%                    |
| 325   | <b>Arrendamiento de Equipo de Transporte</b>                                      | 2.00                          | 22,099.72                          | 22,101.72                           | 22,101.72                          | 22,101.72                       | 0.00                        | 0.00%                      |
| 32501   | Arrendamiento de Equipo de Transporte   | 1.00                          | -1.00                              | 0.00                                | 0.00                               | 0.00                            | 0.00                        | 0.00%                      |
| 32502   | Arrendamiento de vehiculos terrestres, aereos y maritimos                         | 1.00                          | 22,100.72                          | 22,101.72                           | 22,101.72                          | 22,101.72                       | 0.00                        | 0.00%                      |
| 329   | <b>Otros arrendamientos</b>   | 0.00                          | 290,870.09                         | 290,870.09                          | 290,870.09                         | 290,870.09                      | 0.00                        | 0.00%                      |
| 32901   | Otros arrendamientos  | 0.00                          | 290,870.09                         | 290,870.09                          | 290,870.09                         | 290,870.09                      | 0.00                        | 0.00%                      |
| 3300  | <b>Serv. Prof., Científicos y Técnicos y otros Servi</b>                          | 4.00                          | 217,651.54                         | 217,655.54                          | 217,655.54                         | 216,379.54                      | 0.00                        | 100.00%                    |
| 331   | <b>Serv. Legales, de Contaduría, Auditoría</b>                                    | 1.00                          | 4,833.02                           | 4,834.02                            | 4,834.02                           | 4,834.02                        | 0.00                        | 100.00%                    |
| 33101   | Serv. Legales, de Contaduría, Auditoría   | 1.00                          | 4,833.02                           | 4,834.02                            | 4,834.02                           | 4,834.02                        | 0.00                        | 100.00%                    |
| 333   | <b>Servicios de consultoría en tecnologías de la información</b>                  | 1.00                          | -1.00                              | 0.00                                | 0.00                               | 0.00                            | 0.00                        | 0.00%                      |
| 33301   | Servicios de Informática  | 1.00                          | -1.00                              | 0.00                                | 0.00                               | 0.00                            | 0.00                        | 0.00%                      |
| 336   | <b>Servicios de apoyo administrativo, traducción, fotocopiado e impresión</b>     | 1.00                          | 96,670.52                          | 96,671.52                           | 96,671.52                          | 95,395.52                       | 0.00                        | 100.00%                    |
| 33603   | Impresiones y Publicaciones Oficiales   | 1.00                          | 96,670.52                          | 96,671.52                           | 96,671.52                          | 95,395.52                       | 0.00                        | 100.00%                    |
| 339   | <b>Serv. Prof. Cientif. y Técnicos Integrales</b>                                 | 1.00                          | 116,149.00                         | 116,150.00                          | 116,150.00                         | 116,150.00                      | 0.00                        | 100.00%                    |
| 33902   | Servicios integrales  | 1.00                          | 116,149.00                         | 116,150.00                          | 116,150.00                         | 116,150.00                      | 0.00                        | 100.00%                    |
| 3400  | <b>Servicios Financieros, Bancarios y Comerciales</b>                             | 75,000.00                     | -15,570.13                         | 59,429.87                           | 59,429.87                          | 59,429.87                       | 0.00                        | 100.00%                    |
| 341   | <b>Servicios Financieros y Bancarios</b>  | 25,000.00                     | 4,835.73                           | 29,835.73                           | 29,835.73                          | 29,835.73                       | 0.00                        | 100.00%                    |

| Ejercicio del Presupuesto por Partida / Descripción |   | Egresos Aprobado Anual<br>(1) | Ampliaciones/ (Reducciones)<br>(2) | Egresos Modificado Anual<br>(3=1+2) | Egresos Devengado Acumulado<br>(4) | Egresos Pagado Acumulado<br>(5) | Subejercicio<br>(6 = 3 - 4) | % Avance Anual<br>(7= 4/3) |
|---|---|-------------------------------|------------------------------------|-------------------------------------|------------------------------------|---------------------------------|-----------------------------|----------------------------|
| 34101   | Servicios Financieros y Bancarios   | 25,000.00                     | 4,835.73                           | 29,835.73                           | 29,835.73                          | 29,835.73                       | 0.00                        | 100.00%                    |
| 345   | Seguro de Bienes Patrimoniales  | 50,000.00                     | -20,405.86                         | 29,594.14                           | 29,594.14                          | 29,594.14                       | 0.00                        | 100.00%                    |
| 34501   | Seguro de Bienes Patrimoniales  | 50,000.00                     | -20,405.86                         | 29,594.14                           | 29,594.14                          | 29,594.14                       | 0.00                        | 100.00%                    |
| 347   | Fletes y Maniobras  | 0.00                          | 0.00                               | 0.00                                | 0.00                               | 0.00                            | 0.00                        | 0.00%                      |
| 3500  | Serv., de Ins.,Reparación, Manto y Conservación   | 199,991.00                    | 50,064.75                          | 250,055.75                          | 250,055.75                         | 250,055.75                      | 0.00                        | 100.00%                    |
| 351   | Conservación y mantenimiento menor de inmuebles   | 50,000.00                     | 87,234.65                          | 137,234.65                          | 137,234.65                         | 137,234.65                      | 0.00                        | 100.00%                    |
| 35101   | Mantenimiento y Conservación de Inmuebles   | 50,000.00                     | 87,234.65                          | 137,234.65                          | 137,234.65                         | 137,234.65                      | 0.00                        | 100.00%                    |
| 352   | Instalación, reparación y mantenimiento de mobiliario y equipo de administración, educacional y recreativo    | 0.00                          | 7,352.08                           | 7,352.08                            | 7,352.08                           | 7,352.08                        | 0.00                        | 0.00%                      |
| 35201   | Mantenimiento y Conservación de Mob. y Equipo   | 0.00                          | 7,352.08                           | 7,352.08                            | 7,352.08                           | 7,352.08                        | 0.00                        | 0.00%                      |
| 353   | Instalación, reparación y mantenimiento de equipo de cómputo y tecnologías de información                     | 20,000.00                     | 4,675.52                           | 24,675.52                           | 24,675.52                          | 24,675.52                       | 0.00                        | 100.00%                    |
| 35302   | Mantenimiento y Conservación de Bienes Informático  | 20,000.00                     | 4,675.52                           | 24,675.52                           | 24,675.52                          | 24,675.52                       | 0.00                        | 100.00%                    |
| 355   | Reparación y mantenimiento de equipo de transporte  | 80,000.00                     | -24,378.50                         | 55,621.50                           | 55,621.50                          | 55,621.50                       | 0.00                        | 100.00%                    |
| 35501   | Mantenimiento y Conservación de Equipo de Transpor  | 80,000.00                     | -24,378.50                         | 55,621.50                           | 55,621.50                          | 55,621.50                       | 0.00                        | 100.00%                    |
| 357   | Instalación, reparación y mantenimiento de maquinaria, otros equipo y herramientas                            | 49,990.00                     | -29,226.00                         | 20,764.00                           | 20,764.00                          | 20,764.00                       | 0.00                        | 100.00%                    |
| 35701   | Mantenimiento y Conservación de Maq. y Equipo   | 49,990.00                     | -29,226.00                         | 20,764.00                           | 20,764.00                          | 20,764.00                       | 0.00                        | 100.00%                    |
| 358   | Servicio de Limpieza y Manejo de D.   | 1.00                          | 4,407.00                           | 4,408.00                            | 4,408.00                           | 4,408.00                        | 0.00                        | 100.00%                    |
| 35801   | Servicio de Limpieza y Manejo de D.   | 1.00                          | 4,407.00                           | 4,408.00                            | 4,408.00                           | 4,408.00                        | 0.00                        | 100.00%                    |
| 3600  | Servicios de Comunicación Social y Publicidad   | 1.00                          | 181,905.56                         | 181,906.56                          | 181,906.56                         | 181,906.56                      | 0.00                        | 100.00%                    |
| 361   | Difusión por radio, televisión y otros medios de mensajes sobre programas y actividades gubernamentales       | 1.00                          | 63,353.56                          | 63,354.56                           | 63,354.56                          | 63,354.56                       | 0.00                        | 100.00%                    |
| 36101   | Difusión por radio, televisión y otros medios   | 1.00                          | 63,353.56                          | 63,354.56                           | 63,354.56                          | 63,354.56                       | 0.00                        | 100.00%                    |
| 362   | Difusión por Radio, TV y otros medios de mensajes comerciales para promover la venta de servicios o productos | 0.00                          | 0.00                               | 0.00                                | 0.00                               | 0.00                            | 0.00                        | 0.00%                      |
| 36201   | Difusión por Radio, TV y otros medios   | 0.00                          | 0.00                               | 0.00                                | 0.00                               | 0.00                            | 0.00                        | 0.00%                      |
| 363   | Servicios de creatividad, preproducción y producción de publicidad, excepto internet                          | 0.00                          | 118,552.00                         | 118,552.00                          | 118,552.00                         | 118,552.00                      | 0.00                        | 0.00%                      |
| 36301   | Servicios de creatividad, preproducción y producción de publicidad, excepto internet                          | 0.00                          | 118,552.00                         | 118,552.00                          | 118,552.00                         | 118,552.00                      | 0.00                        | 0.00%                      |
| 364   | Servicios de Rev. de Fotografía   | 0.00                          | 0.00                               | 0.00                                | 0.00                               | 0.00                            | 0.00                        | 0.00%                      |
| 36401   | Servicios de Rev. de Fotografía   | 0.00                          | 0.00                               | 0.00                                | 0.00                               | 0.00                            | 0.00                        | 0.00%                      |
| 3700  | Servicio de Traslado y Viáticos   | 253,000.00                    | 507,016.81                         | 760,016.81                          | 760,016.81                         | 760,016.81                      | 0.00                        | 100.00%                    |
| 371   | Pasajes Aéreos  | 73,000.00                     | 118,879.00                         | 191,879.00                          | 191,879.00                         | 191,879.00                      | 0.00                        | 0.00%                      |
| 37101   | Pasajes Aéreos  | 73,000.00                     | 118,879.00                         | 191,879.00                          | 191,879.00                         | 191,879.00                      | 0.00                        | 0.00%                      |
| 37104   | Pasajes Aéreos Internacionales  | 0.00                          | 0.00                               | 0.00                                | 0.00                               | 0.00                            | 0.00                        | 0.00%                      |
| 372   | Pasajes Terrestres  | 0.00                          | 0.00                               | 0.00                                | 0.00                               | 0.00                            | 0.00                        | 0.00%                      |
| 37201   | Pasajes Terrestres  | 0.00                          | 0.00                               | 0.00                                | 0.00                               | 0.00                            | 0.00                        | 0.00%                      |
| 375   | Viáticos en el País   | 180,000.00                    | 378,950.00                         | 558,950.00                          | 558,950.00                         | 558,950.00                      | 0.00                        | 100.00%                    |
| 37501   | Viáticos en el País   | 120,000.00                    | 290,750.00                         | 410,750.00                          | 410,750.00                         | 410,750.00                      | 0.00                        | 100.00%                    |
| 37502   | Gastos de Camino  | 60,000.00                     | 88,200.00                          | 148,200.00                          | 148,200.00                         | 148,200.00                      | 0.00                        | 100.00%                    |
| 376   | Viáticos en el Extranjero   | 0.00                          | 0.00                               | 0.00                                | 0.00                               | 0.00                            | 0.00                        | 0.00%                      |
| 37601   | Viáticos en el Extranjero   | 0.00                          | 0.00                               | 0.00                                | 0.00                               | 0.00                            | 0.00                        | 0.00%                      |
| 378   | Servicios Int. de Traslado y Viáticos   | 0.00                          | 0.00                               | 0.00                                | 0.00                               | 0.00                            | 0.00                        | 0.00%                      |
| 37801   | Servicios Int. de Traslado y Viáticos   | 0.00                          | 0.00                               | 0.00                                | 0.00                               | 0.00                            | 0.00                        | 0.00%                      |
| 379   | Otros servicios de traslado y hospedaje   | 0.00                          | 9,187.81                           | 9,187.81                            | 9,187.81                           | 9,187.81                        | 0.00                        | 0.00%                      |
| 37901   | Cuotas  | 0.00                          | 9,187.81                           | 9,187.81                            | 9,187.81                           | 9,187.81                        | 0.00                        | 0.00%                      |
| 3800  | Servicios Oficiales   | 1.00                          | 2,949,544.09                       | 2,949,545.09                        | 2,949,545.08                       | 2,940,381.08                    | 0.01                        | 100.00%                    |
| 381   | Gastos de Ceremonial  | 0.00                          | 0.00                               | 0.00                                | 0.00                               | 0.00                            | 0.00                        | 0.00%                      |
| 38101   | Gastos de Ceremonial  | 0.00                          | 0.00                               | 0.00                                | 0.00                               | 0.00                            | 0.00                        | 0.00%                      |
| 382   | Gastos de Orden Social y Cultural   | 0.00                          | 0.00                               | 0.00                                | 0.00                               | 0.00                            | 0.00                        | 0.00%                      |
| 38201   | Gastos de Orden Social y Cultural   | 0.00                          | 0.00                               | 0.00                                | 0.00                               | 0.00                            | 0.00                        | 0.00%                      |
| 383   | Congresos y Convenciones  | 1.00                          | 2,949,544.09                       | 2,949,545.09                        | 2,949,545.08                       | 2,940,381.08                    | 0.01                        | 100.00%                    |
| 38301   | Congresos y Convenciones  | 1.00                          | 2,949,544.09                       | 2,949,545.09                        | 2,949,545.08                       | 2,940,381.08                    | 0.01                        | 100.00%                    |
| 384   | Exposiciones  | 0.00                          | 0.00                               | 0.00                                | 0.00                               | 0.00                            | 0.00                        | 0.00%                      |
| 38401   | Exposiciones  | 0.00                          | 0.00                               | 0.00                                | 0.00                               | 0.00                            | 0.00                        | 0.00%                      |
| 385   | Gastos de Atención y Promoción  | 0.00                          | 0.00                               | 0.00                                | 0.00                               | 0.00                            | 0.00                        | 0.00%                      |
| 38501   | Gastos de Atención y Promoción  | 0.00                          | 0.00                               | 0.00                                | 0.00                               | 0.00                            | 0.00                        | 0.00%                      |
| 3900  | Otros Servicios Generales   | 270,000.00                    | -11,028.60                         | 258,971.40                          | 258,971.40                         | 258,971.40                      | 0.00                        | 100.00%                    |
| 392   | Impuestos y Derechos  | 50,000.00                     | 13,360.40                          | 63,360.40                           | 63,360.40                          | 63,360.40                       | 0.00                        | 100.00%                    |
| 39201   | Impuestos y Derechos  | 50,000.00                     | 13,360.40                          | 63,360.40                           | 63,360.40                          | 63,360.40                       | 0.00                        | 100.00%                    |
| 393   | Impuestos y Derechos de Importación   | 0.00                          | 0.00                               | 0.00                                | 0.00                               | 0.00                            | 0.00                        | 0.00%                      |
| 39301   | Impuestos y Derechos de Importación   | 0.00                          | 0.00                               | 0.00                                | 0.00                               | 0.00                            | 0.00                        | 0.00%                      |
| 395   | Penas,Multas, Accs., Actualizaciones  | 0.00                          | 0.00                               | 0.00                                | 0.00                               | 0.00                            | 0.00                        | 0.00%                      |
| 39501   | Penas,Multas, Accs., Actualizaciones  | 0.00                          | 0.00                               | 0.00                                | 0.00                               | 0.00                            | 0.00                        | 0.00%                      |
| 398   | Impuestos sobre nóminas y otros que se derivan de una relación laboral  | 220,000.00                    | -26,506.00                         | 193,494.00                          | 193,494.00                         | 193,494.00                      | 0.00                        | 100.00%                    |

| Ejercicio del Presupuesto por Partida / Descripción |  | Egresos Aprobado Anual<br>(1) | Ampliaciones/<br>(Reducciones)<br>(2) | Egresos Modificado Anual<br>(3=1+2) | Egresos Devengado Acumulado<br>(4) | Egresos Pagado Acumulado<br>(5) | Subejercicio<br>(6 = 3 - 4) | % Avance Anual<br>(7= 4/3) |
|---|--|-------------------------------|---------------------------------------|-------------------------------------|------------------------------------|---------------------------------|-----------------------------|----------------------------|
| 39801   | Impuestos sobre nóminas  | 220,000.00                    | -26,506.00                            | 193,494.00                          | 193,494.00                         | 193,494.00                      | 0.00                        | 100.00%                    |
| <b>399</b>  | <b>Otros Servicios Generales</b>   | <b>0.00</b>                   | <b>2,117.00</b>                       | <b>2,117.00</b>                     | <b>2,117.00</b>                    | <b>2,117.00</b>                 | <b>0.00</b>                 | <b>0.00%</b>               |
| 39901   | Servicios Asistenciales  | 0.00                          | 0.00                                  | 0.00                                | 0.00                               | 0.00                            | 0.00                        | 0.00%                      |
| 39903   | Subrogaciones  | 0.00                          | 2,117.00                              | 2,117.00                            | 2,117.00                           | 2,117.00                        | 0.00                        | 0.00%                      |
| 39907   | Otros Servicios  | 0.00                          | 0.00                                  | 0.00                                | 0.00                               | 0.00                            | 0.00                        | 0.00%                      |
| <b>4000</b>   | <b>TRASFERENCIAS, ASIG., SUBSIDIOS Y OTRAS AYUDAS</b>  | <b>2,965,001.00</b>           | <b>5,627,812.96</b>                   | <b>8,592,813.96</b>                 | <b>8,592,813.96</b>                | <b>8,492,813.96</b>             | <b>0.00</b>                 | <b>100.00%</b>             |
| <b>4100</b>   | <b>AYUDAS DIVERSAS</b>   | <b>0.00</b>                   | <b>0.00</b>                           | <b>0.00</b>                         | <b>0.00</b>                        | <b>0.00</b>                     | <b>0.00</b>                 | <b>0.00%</b>               |
| <b>415</b>  | <b>Transferencias internas otorgadas a entidades paraestatales no empresariales y no financieras</b> | <b>0.00</b>                   | <b>0.00</b>                           | <b>0.00</b>                         | <b>0.00</b>                        | <b>0.00</b>                     | <b>0.00</b>                 | <b>0.00%</b>               |
| 41502   | Transferencias para Gastos de operación  | 0.00                          | 0.00                                  | 0.00                                | 0.00                               | 0.00                            | 0.00                        | 0.00%                      |
| <b>4300</b>   | <b>SUBSIDIOS Y SUBVENCIONES</b>  | <b>0.00</b>                   | <b>0.00</b>                           | <b>0.00</b>                         | <b>0.00</b>                        | <b>0.00</b>                     | <b>0.00</b>                 | <b>0.00%</b>               |
| <b>438</b>  | <b>Subsidios a Entidades Federativas y Municipios</b>  | <b>0.00</b>                   | <b>0.00</b>                           | <b>0.00</b>                         | <b>0.00</b>                        | <b>0.00</b>                     | <b>0.00</b>                 | <b>0.00%</b>               |
| 43801   | Subsidios a Entidades Federativas y Municipios   | 0.00                          | 0.00                                  | 0.00                                | 0.00                               | 0.00                            | 0.00                        | 0.00%                      |
| <b>439</b>  | <b>Otros subsidios</b>   | <b>0.00</b>                   | <b>0.00</b>                           | <b>0.00</b>                         | <b>0.00</b>                        | <b>0.00</b>                     | <b>0.00</b>                 | <b>0.00%</b>               |
| 43902   | Fideicomisos Privados y Estatales  | 0.00                          | 0.00                                  | 0.00                                | 0.00                               | 0.00                            | 0.00                        | 0.00%                      |
| <b>4400</b>   | <b>APORTACIONES Y SUBSIDIOS</b>  | <b>2,965,000.00</b>           | <b>5,433,650.00</b>                   | <b>8,398,650.00</b>                 | <b>8,398,650.00</b>                | <b>8,298,650.00</b>             | <b>0.00</b>                 | <b>100.00%</b>             |
| <b>441</b>  | <b>Ayudas sociales a personas</b>  | <b>565,000.00</b>             | <b>3,212,200.00</b>                   | <b>3,777,200.00</b>                 | <b>3,777,200.00</b>                | <b>3,677,200.00</b>             | <b>0.00</b>                 | <b>0.00%</b>               |
| 44101   | Ayudas Sociales a Personas   | 565,000.00                    | 3,212,200.00                          | 3,777,200.00                        | 3,777,200.00                       | 3,677,200.00                    | 0.00                        | 0.00%                      |
| <b>442</b>  | <b>Becas y otras ayudas para de capacitación</b>   | <b>2,400,000.00</b>           | <b>2,221,450.00</b>                   | <b>4,621,450.00</b>                 | <b>4,621,450.00</b>                | <b>4,621,450.00</b>             | <b>0.00</b>                 | <b>100.00%</b>             |
| 44201   | Becas Educativas   | 2,400,000.00                  | 2,221,450.00                          | 4,621,450.00                        | 4,621,450.00                       | 4,621,450.00                    | 0.00                        | 100.00%                    |
| 44204   | Fomento Deportivo  | 0.00                          | 0.00                                  | 0.00                                | 0.00                               | 0.00                            | 0.00                        | 0.00%                      |
| <b>444</b>  | <b>Ayudas sociales a actividades científicas y académicas</b>  | <b>0.00</b>                   | <b>0.00</b>                           | <b>0.00</b>                         | <b>0.00</b>                        | <b>0.00</b>                     | <b>0.00</b>                 | <b>0.00%</b>               |
| 44401   | Ayudas Culturales y sociales   | 0.00                          | 0.00                                  | 0.00                                | 0.00                               | 0.00                            | 0.00                        | 0.00%                      |
| <b>445</b>  | <b>Ayudas Sociales a Instituciones sin Fines de Lucro</b>  | <b>0.00</b>                   | <b>0.00</b>                           | <b>0.00</b>                         | <b>0.00</b>                        | <b>0.00</b>                     | <b>0.00</b>                 | <b>0.00%</b>               |
| 44501   | Ayudas Sociales a Instituciones sin Fines de Lucro   | 0.00                          | 0.00                                  | 0.00                                | 0.00                               | 0.00                            | 0.00                        | 0.00%                      |
| <b>4500</b>   | <b>PENSIONES Y JUBILACIONES</b>  | <b>1.00</b>                   | <b>194,162.96</b>                     | <b>194,163.96</b>                   | <b>194,163.96</b>                  | <b>194,163.96</b>               | <b>0.00</b>                 | <b>100.00%</b>             |
| <b>452</b>  | <b>Jubilaciones</b>  | <b>1.00</b>                   | <b>194,162.96</b>                     | <b>194,163.96</b>                   | <b>194,163.96</b>                  | <b>194,163.96</b>               | <b>0.00</b>                 | <b>100.00%</b>             |
| 45201   | Pago de Pensiones y Jubilaciones   | 1.00                          | 194,162.96                            | 194,163.96                          | 194,163.96                         | 194,163.96                      | 0.00                        | 100.00%                    |
|   |  | <b>20,110,812.00</b>          | <b>11,460,376.39</b>                  | <b>31,571,188.39</b>                | <b>30,775,384.63</b>               | <b>30,656,674.63</b>            | <b>795,803.76</b>           | <b>97.48%</b>              |

LIC. CESAR HORACIO ESTRADA RODRÍGUEZ  
Director de Contabilidad y Finanzas

LIC. HUGO LEOBARDO VARGAS IBARRA  
Director General de Planeación y Administración

**INSTITUTO SONORENSE DE LA JUVENTUD**  
**Estado Analítico del Ejercicio de Presupuesto de Egresos- Detallado – LDF**  
**(Clasificación de Servicios Personales por Categoría)**  
**Del 01 de Enero al 31 de Diciembre de 2022**

**CPCA-II-14**

**CUENTA PÚBLICA: 2022**

(PESOS)

| Concepto (c)  | Egresos       |                                |               |               |               | Subejercicio (e) |
|---|---------------|--------------------------------|---------------|---------------|---------------|------------------|
|   | Aprobado (d)  | Ampliaciones/<br>(Reducciones) | Modificado    | Devengado     | Pagado        |                  |
| <b>I. Gasto No Etiquetado (I=A+B+C+D+E+F)</b>   | 15,690,812.00 | -                              | 15,690,812.00 | 14,895,078.23 | 14,895,078.23 | 795,733.77       |
| A. Personal Administrativo y de Servicio Público  | 15,690,812.00 | -                              | 15,690,812.00 | 14,895,078.23 | 14,895,078.23 | 795,733.77       |
| B. Magisterio   | -             | -                              | -             | -             | -             | -                |
| C. Servicios de Salud (C=c1+c2)   | -             | -                              | -             | -             | -             | -                |
| c1) Personal Administrativo   | -             | -                              | -             | -             | -             | -                |
| c2) Personal Médico, Paramédico y afín  | -             | -                              | -             | -             | -             | -                |
| D. Seguridad Pública  | -             | -                              | -             | -             | -             | -                |
| E. Gastos asociados a la implementación de nuevas leyes federales o reformas a las mismas (E = e1 + e2) | -             | -                              | -             | -             | -             | -                |
| e1) Nombre del Programa o Ley 1   | -             | -                              | -             | -             | -             | -                |
| e2) Nombre del Programa o Ley 2   | -             | -                              | -             | -             | -             | -                |
| F. Sentencias laborales definitivas   | -             | -                              | -             | -             | -             | -                |
| <b>II. Gasto Etiquetado (II=A+B+C+D+E+F)</b>  | -             | -                              | -             | -             | -             | -                |
| A. Personal Administrativo y de Servicio Público  | -             | -                              | -             | -             | -             | -                |
| B. Magisterio   | -             | -                              | -             | -             | -             | -                |
| C. Servicios de Salud (C=c1+c2)   | -             | -                              | -             | -             | -             | -                |
| c1) Personal Administrativo   | -             | -                              | -             | -             | -             | -                |
| c2) Personal Médico, Paramédico y afín  | -             | -                              | -             | -             | -             | -                |
| D. Seguridad Pública  | -             | -                              | -             | -             | -             | -                |
| E. Gastos asociados a la implementación de nuevas leyes federales o reformas a las mismas (E = e1 + e2) | -             | -                              | -             | -             | -             | -                |
| e1) Nombre del Programa o Ley 1   | -             | -                              | -             | -             | -             | -                |
| e2) Nombre del Programa o Ley 2   | -             | -                              | -             | -             | -             | -                |
| F. Sentencias laborales definitivas   | -             | -                              | -             | -             | -             | -                |
| <b>III. Total del Gasto en Servicios Personales (III = I + II)</b>                                      | 15,690,812.00 | -                              | 15,690,812.00 | 14,895,078.23 | 14,895,078.23 | 795,733.77       |

**LIC. CESAR HORACIO ESTRADA RODRÍGUEZ**  
 Director de Contabilidad y Finanzas

**LIC. HUGO LEOBARDO VARGAS IBARRA**  
 Director General de Planeación y Administración

**INSTITUTO SONORENSE DE LA JUVENTUD**  
**Conciliación entre los Egresos Presupuestarios y los Gastos Contables**  
**Al 31 de Diciembre de 2022**  
**(Pesos)**

**CPCA-II-15**

**CUENTA PÚBLICA: 2022**

|   |            |                      |
|---|------------|----------------------|
| <b>1. Total de Egresos Presupuestarios</b>  |            | <b>30,775,384.63</b> |
| <b>2. Menos Egresos Presupuestarios No Contables</b>                              |            | <b>0.00</b>          |
| Materias Primas y Materiales de Producción y Comercialización                     |            |                      |
| Materiales y Suministros  |            |                      |
| Mobiliario y Equipo de Administración   |            |                      |
| Mobiliario y Equipo Educacional y Recreativo                                      |            |                      |
| Equipo e Instrumental Médico y de Laboratorio                                     |            |                      |
| Vehículos y Equipo de Transporte  |            |                      |
| Equipo de Defensa y Seguridad   |            |                      |
| Maquinaria, Otros Equipos y Herramientas  |            |                      |
| Archivos Biológicos   |            |                      |
| Bienes Inmuebles  |            |                      |
| Activos Intangibles   |            |                      |
| Obra Pública en Bienes de Dominio Público   |            |                      |
| Obra Pública en Bienes Propios  |            |                      |
| Acciones y Participaciones de Capital   |            |                      |
| Compra de Títulos y Valores   |            |                      |
| Concesión de Préstamos  |            |                      |
| Inversiones en Fideicomisos, Mandatos y Otros Análogos                            |            |                      |
| Provisiones para Contingencias y Otras Erogaciones Especiales                     |            |                      |
| Armonización de la Deuda Pública  |            |                      |
| Adeudos de Ejercicios Fiscales Anteriores (ADEFAS)                                |            |                      |
| Otros Egresos Presupuestales No Contables   |            |                      |
| <b>3. Más Gastos Contables No Presupuestarios</b>                                 |            | <b>618,893.16</b>    |
| Estimaciones, Depreciaciones, Deterioros, Obsolescencia y Amortizaciones          | 618,893.16 |                      |
| Provisiones   |            |                      |
| Disminución de Inventarios  |            |                      |
| Aumento por Insuficiencia de Estimaciones por Pérdida o Deterioro u Obsolescencia |            |                      |
| Aumento por Insuficiencia de Provisiones  |            |                      |
| Otros Gastos  |            |                      |
| Otros Gastos Contables No Presupuestales  |            |                      |
| <b>4. Total de Gasto Contable (4= 1 - 2 + 3)</b>                                  |            | <b>31,394,277.79</b> |

**LIC. CESAR HORACIO ESTRADA RODRÍGUEZ**  
 Director de Contabilidad y Finanzas

**LIC. HUGO LEOBARDO VARGAS IBARRA**  
 Director General de Planeación y Administración

INSTITUTO SONORENSE DE LA JUVENTUD

CPCA-II-16

Endeudamiento Neto

Del 01 de Enero al 31 de Diciembre de 2022

(pesos)

CUENTA PÚBLICA: 2022

| Identificación del crédito o Instrumento | Contratación / Colocación | Amortización | Endeudamiento Neto |
|--|---------------------------|--------------|--------------------|
|  | A                         | B            | C=A-B              |
| <b>Créditos Bancarios</b>                |                           |              |                    |
| 1  |                           |              |                    |
| 2  |                           |              |                    |
| 3  |                           |              |                    |
| 4  |                           |              |                    |
| 5  |                           |              |                    |
| 6  |                           |              |                    |
| 7  |                           |              |                    |
| 8  |                           |              |                    |
| 9  |                           |              |                    |
| 10                                       |                           |              |                    |
| <b>Total Créditos Bancarios</b>          | <b>0.00</b>               | <b>0.00</b>  | <b>0.00</b>        |
| <b>Otros Instrumentos de Deuda</b>       |                           |              |                    |
| 1  |                           |              |                    |
| 2  |                           |              |                    |
| 3  |                           |              |                    |
| 4  |                           |              |                    |
| 5  |                           |              |                    |
| 6  |                           |              |                    |
| 7  |                           |              |                    |
| 8  |                           |              |                    |
| 9  |                           |              |                    |
| 10                                       |                           |              |                    |
| <b>Total Otros Instrumentos de Deuda</b> | <b>0.00</b>               | <b>0.00</b>  | <b>0.00</b>        |
| <b>TOTAL</b>                             | <b>0.00</b>               | <b>0.00</b>  | <b>0.00</b>        |

"Bajo protesta de decir verdad declaramos que los Estados Financieros y sus Notas, son razonablemente correctos y son responsabilidad del emisor"

**LIC. CESAR HORACIO ESTRADA RODRÍGUEZ**  
Director de Contabilidad y Finanzas

**LIC. HUGO LEOBARDO VARGAS IBARRA**  
Director General de Planeación y Administración



INSTITUTO SONORENSE DE LA JUVENTUD

CPCA-II-17

Intereses de la Deuda

Del 01 de Enero al 31 de Diciembre de 2022

CUENTA PÚBLICA: 2022

| Identificacion del crédito o Instrumento           | Devengado   | Pagado      |
|--|-------------|-------------|
| <b>Créditos Bancarios</b>                          |             |             |
| 1  |             |             |
| 2  |             |             |
| 3  |             |             |
| 4  |             |             |
| 5  |             |             |
| 6  |             |             |
| 7  |             |             |
| 8  |             |             |
| 9  |             |             |
| 10   |             |             |
| <b>Total de Interéses Créditos Bancarios</b>       | <b>0.00</b> | <b>0.00</b> |
| <b>Otros Instrumentos de Deuda</b>                 |             |             |
| 1  |             |             |
| 2  |             |             |
| 3  |             |             |
| 4  |             |             |
| 5  |             |             |
| 6  |             |             |
| 7  |             |             |
| 8  |             |             |
| 9  |             |             |
| 10   |             |             |
| <b>Total Intereses Otros Instrumentos de Deuda</b> | <b>0.00</b> | <b>0.00</b> |
| <b>TOTAL</b>                                       | <b>0.00</b> | <b>0.00</b> |

"Bajo protesta de decir verdad declaramos que los Estados Financieros y sus Notas, son razonablemente correctos y son responsabilidad del emisor"

**LIC. CESAR HORACIO ESTRADA RODRÍGUEZ**  
 Director de Contabilidad y Finanzas

**LIC. HUGO LEOBARDO VARGAS IBARRA**  
 Director General de Planeación y Administración

**INSTITUTO SONORENSE DE LA JUVENTUD**  
**Gasto Por Categoría Programática**  
**Del 01 de Enero al 31 de Diciembre de 2022**

CPCA-III-01

(PESOS)

**CUENTA PÚBLICA: 2022**

| Concepto  | Egresos Aprobado Anual<br>(1) | Ampliaciones/<br>(Reducciones)<br>(2) | Egresos Modificado Anual<br>(3=1+2) | Egresos Devengado Anual<br>(4) | Egresos Pagado Anual<br>(5) | Subejercicio<br>(6 = 3 - 4) |
|---|-------------------------------|---------------------------------------|-------------------------------------|--------------------------------|-----------------------------|-----------------------------|
| <b>Programas</b>  |                               |                                       |                                     |                                |                             |                             |
| <b>Subsidios: Sector Social y Privado o Estados y Municipios</b>            | 0                             | 0                                     | 0                                   | 0                              | 0                           | 0                           |
| Sujetos a Reglas de Operación   |                               |                                       | 0                                   |                                |                             | 0                           |
| Otros Subsidios   |                               |                                       | 0                                   |                                |                             | 0                           |
| <b>Desempeño de las Funciones:</b>  | <b>20,110,812</b>             | <b>11,460,376</b>                     | <b>31,571,188</b>                   | <b>30,775,385</b>              | <b>30,656,675</b>           | <b>795,804</b>              |
| Prestación de Servicios Públicos  | 20,110,812                    | 11,460,376                            | 31,571,188                          | 30,775,385                     | 30,656,675                  | 795,804                     |
| Provisión de Bienes Públicos  |                               |                                       | 0                                   |                                |                             | 0                           |
| Planeación, Seguimiento y Evaluación de Políticas Públicas                  |                               |                                       | 0                                   |                                |                             | 0                           |
| Promoción y Fomento   |                               |                                       | 0                                   |                                |                             | 0                           |
| Regulación y Supervisión  |                               |                                       | 0                                   |                                |                             | 0                           |
| Funciones de las Fuerzas Armadas (Unicamente el Gobierno Federal)           |                               |                                       | 0                                   |                                |                             | 0                           |
| Específicos   |                               |                                       | 0                                   |                                |                             | 0                           |
| Proyectos de Inversión  |                               |                                       | 0                                   |                                |                             | 0                           |
| <b>Administrativos y de Apoyos</b>  | 0                             | 0                                     | 0                                   | 0                              | 0                           | 0                           |
| Apoyo al Proceso Presupuestario y para Mejorar la Eficiencia Institucional  |                               |                                       | 0                                   |                                |                             | 0                           |
| Apoyo a la Función Pública y al Mejoramiento de la Gestión                  |                               |                                       | 0                                   |                                |                             | 0                           |
| Operaciones Ajenas  |                               |                                       | 0                                   |                                |                             | 0                           |
| <b>Compromisos</b>  | 0                             | 0                                     | 0                                   | 0                              | 0                           | 0                           |
| Obligaciones de Cumplimiento de Resolución Jurisdiccional                   |                               |                                       | 0                                   |                                |                             | 0                           |
| Desastres Naturales   |                               |                                       | 0                                   |                                |                             | 0                           |
| <b>Obligaciones</b>   | 0                             | 0                                     | 0                                   | 0                              | 0                           | 0                           |
| Pensiones y Jubilaciones  |                               |                                       | 0                                   |                                |                             | 0                           |
| Aportaciones a la Seguridad Social  |                               |                                       | 0                                   |                                |                             | 0                           |
| Aportaciones a Fondos de Estabilización                                     |                               |                                       | 0                                   |                                |                             | 0                           |
| Aportaciones a Fondos de Inversión y Reestructura de Pensiones              |                               |                                       | 0                                   |                                |                             | 0                           |
| <b>Programas de gasto Federalizado ( Gobierno Federal)</b>                  | 0                             | 0                                     | 0                                   | 0                              | 0                           | 0                           |
| Gasto Federalizado  |                               |                                       | 0                                   |                                |                             | 0                           |
| <b>Participaciones a Entidades Federativas y Municipios</b>                 |                               |                                       | 0                                   |                                |                             | 0                           |
| <b>Costo Financiero, Deuda o Apoyo a Deudores y Ahorradores de la Banca</b> |                               |                                       | 0                                   |                                |                             | 0                           |
| Adeudos de Ejercicios Fiscales Anteriores                                   |                               |                                       | 0                                   |                                |                             | 0                           |
| <b>Total del Gasto</b>  | <b>20,110,812</b>             | <b>11,460,376</b>                     | <b>31,571,188</b>                   | <b>30,775,385</b>              | <b>30,656,675</b>           | <b>795,804</b>              |

**LIC. CESAR HORACIO ESTRADA RODRÍGUEZ**  
 Director de Contabilidad y Finanzas

**LIC. HUGO LEOBARDO VARGAS IBARRA**  
 Director General de Planeación y Administración

**INSTITUTO SONORENSE DE LA JUVENTUD**  
**Gastos por proyectos de Inversión**  
**Del 01 de Enero al 31 de Diciembre de 2022**

**CPCA-III-03**

**CUENTA PÚBLICA: 2022**

| <b>GASTO DE INVERSION EJERCIDO:</b>       |                      |                            |
|---|----------------------|----------------------------|
| <b>NOMBRE DEL PROYECTO</b>                | <b>MONTO EROGADO</b> | <b>ORIGEN DEL RECURSO*</b> |
| <b>NADA QUE INFORMAR EN ESTE APARTADO</b> |                      |                            |

\* Se deberán informar con todas las fuentes del recurso.

Ya sean obras con Recurso Federal, Recurso Estatal e Ingresos Propios del ente Público.

"Bajo protesta de decir verdad declaramos que los Estados Financieros y sus Notas, son razonablemente correctos y son responsabilidad del emisor"

---

**LIC. CESAR HORACIO ESTRADA RODRÍGUEZ**  
Director de Contabilidad y Finanzas

---

**LIC. HUGO LEOBARDO VARGAS IBARRA**  
Director General de Planeación y Administración



INFORME DE AVANCE DEL PROGRAMA OPERATIVO ANUAL 2022

ANUAL

Gobierno del Estado de Sonora

| CLAVE | NOMBRE DEL INDICADOR | UNI. MEDIDA | TIPO META | VAL. ACUM. | DATOS | PROGRAMADO ORIGINAL | MODIFICADO | REALIZADO | % DE AVANCE ANUAL |
|-------|----------------------|-------------|-----------|------------|-------|---------------------|------------|-----------|-------------------|
|       |                      |             |           |            |       | ANUAL               | ANUAL      | ANUAL     |                   |

DEPENDENCIA / ENTIDAD 15 INSTITUTO SONORENSE DE LA JUVENTUD

UNIDAD ADMINISTRATIVA 001 ISJ DIRECCIÓN GENERAL

|   |   |         |   |    |      |       |       |       |         |
|---|---|---------|---|----|------|-------|-------|-------|---------|
| E101E06   | ATENCIÓN A LA JUVENTUD  |         |   |    |      |       |       |       |         |
| 287   | COORDINACIÓN ADMINISTRATIVA   |         |   |    |      |       |       |       |         |
|   | PARTICIPACION EN REUNIONES QUE PROMUEVAN EL DESARROLLO DE LAS Y LOS JOVENES | REUNIÓN | A | SI | META | 40.00 | 40.00 | 40.00 | 100.00% |
|   |   |         |   |    | NUM  | 40.00 | 40.00 | 40.00 |         |
|   |   |         |   |    | DEN  |       |       |       |         |
| EVALUACIÓN CUALITATIVA  |   |         |   |    |      |       |       |       |         |
| SE REPORTA EL CIERRE ANUAL DEL EJERCICIO FISCAL 2022. CUMPLIENDO LA META ANUAL. |   |         |   |    |      |       |       |       |         |

|   |   |       |   |    |      |       |       |       |         |
|---|---|-------|---|----|------|-------|-------|-------|---------|
|   | ATENCION A JOVENES EN SU DESARROLLO PROFESIONAL | JOVEN | A | NO | META | 30.00 | 30.00 | 30.00 | 100.00% |
|   |   |       |   |    | NUM  | 30.00 | 30.00 | 30.00 |         |
|   |   |       |   |    | DEN  |       |       |       |         |
| EVALUACIÓN CUALITATIVA  |   |       |   |    |      |       |       |       |         |
| SE REPORTA EL CIERRE ANUAL DEL EJERCICIO FISCAL 2022. CUMPLIENDO LA META ANUAL. |   |       |   |    |      |       |       |       |         |

UNIDAD ADMINISTRATIVA 002 ISJ DIRECCIÓN OPERATIVA Y DE ENLACE INSTITUCIONAL

|  |   |          |   |    |      |        |        |        |         |
|--|---|----------|---|----|------|--------|--------|--------|---------|
| 153  | IMPULSO AL DESARROLLO INTEGRAL DE LA JUVENTUD |          |   |    |      |        |        |        |         |
|  | PLATAFORMA DE COMUNICACIÓN VOZ POPULAR        | PROGRAMA | A | SI | META | 144.00 | 144.00 | 186.00 | 129.17% |
|  |   |          |   |    | NUM  | 144.00 | 144.00 | 186.00 |         |
|  |   |          |   |    | DEN  |        |        |        |         |
| EVALUACIÓN CUALITATIVA   |   |          |   |    |      |        |        |        |         |
| SE REPORTA EL CIERRE ANUAL DEL EJERCICIO 2022. SE CUMPLIO FAVORABLEMENTE CON LA META, TENIENDO BUENA RESPUESTA POR LAS JUVENTUDES. |   |          |   |    |      |        |        |        |         |

|  |                               |       |   |    |      |       |       |       |         |
|--|-------------------------------|-------|---|----|------|-------|-------|-------|---------|
| 522  | PREMIO ESTATAL DE LA JUVENTUD |       |   |    |      |       |       |       |         |
|  | PREMIO ESTATAL DE LA JUVENTUD | JOVEN | A | NO | META | 11.00 | 24.00 | 24.00 | 218.18% |
|  |                               |       |   |    | NUM  | 11.00 | 24.00 | 24.00 |         |
|  |                               |       |   |    | DEN  |       |       |       |         |
| EVALUACIÓN CUALITATIVA   |                               |       |   |    |      |       |       |       |         |
| SE REPORTA EL CIERRE ANUAL DEL EJERCICIO FISCAL 2022. SE LLEGO A LA META ANUAL SATISFACTORIAMENTE. |                               |       |   |    |      |       |       |       |         |

|   |  |       |   |    |      |          |          |          |         |
|---|--|-------|---|----|------|----------|----------|----------|---------|
| 906   | CON SENTIDO JOVEN                                    |       |   |    |      |          |          |          |         |
|   | PLATICAS Y ATENCIONES DEL PROGRAMA CON SENTIDO JOVEN | JOVEN | A | SI | META | 15000.00 | 15000.00 | 22322.00 | 148.81% |
|   |  |       |   |    | NUM  | 15000.00 | 15000.00 | 22322.00 |         |
|   |  |       |   |    | DEN  |          |          |          |         |
| EVALUACIÓN CUALITATIVA  |  |       |   |    |      |          |          |          |         |
| SE REPORTA EL CIERRE ANUAL DEL EJERCICIO FISCAL 2022. SE CUMPLIO CON LA META. |  |       |   |    |      |          |          |          |         |

|  |   |        |   |    |      |       |       |       |         |
|--|---|--------|---|----|------|-------|-------|-------|---------|
| 153  | IMPULSO AL DESARROLLO INTEGRAL DE LA JUVENTUD           |        |   |    |      |       |       |       |         |
|  | PROMOCIÓN AL EMPRENDIMIENTO Y ECONOMÍA SOCIAL SOLIDARIA | EVENTO | A | SI | META | 24.00 | 24.00 | 24.00 | 100.00% |
|  |   |        |   |    | NUM  | 24.00 | 24.00 | 24.00 |         |
|  |   |        |   |    | DEN  |       |       |       |         |
| EVALUACIÓN CUALITATIVA   |   |        |   |    |      |       |       |       |         |
| SE REPORTA EL CIERRE ANUAL DEL EJERCICIO FISCAL 2022. CUMPLIENDO CON EL 100% DE LA META ANUAL. |   |        |   |    |      |       |       |       |         |



INFORME DE AVANCE DEL PROGRAMA OPERATIVO ANUAL 2022

ANUAL

Gobierno del Estado de Sonora

| CLAVE | NOMBRE DEL INDICADOR | UNI. MEDIDA | TIPO META | VAL. ACUMI. | DATOS | PROGRAMADO ORIGINAL | MODIFICADO | REALIZADO | % DE AVANCE ANUAL |
|-------|----------------------|-------------|-----------|-------------|-------|---------------------|------------|-----------|-------------------|
|       |                      |             |           |             |       | ANUAL               | ANUAL      | ANUAL     |                   |

DEPENDENCIA / ENTIDAD 15 INSTITUTO SONORENSE DE LA JUVENTUD

|  |                             |       |   |    |      |      |       |       |         |
|--|-----------------------------|-------|---|----|------|------|-------|-------|---------|
|  | APOYO A CASA DE ESTUDIANTES | APOYO | A | NO | META | 6.00 | 21.00 | 19.00 | 316.67% |
|  |                             |       |   |    | NUM  | 6.00 | 21.00 | 19.00 |         |
|  |                             |       |   |    | DEN  |      |       |       |         |

EVALUACIÓN CUALITATIVA

SE REPORTA EL CIERRE ANUAL DEL EJERCICIO FISCAL 2022, LLEGANDO A LA META DE 19 APOYOS EN EL ULTIMO TRIMESTRE, GRACIAS A LOS NUEVOS CONVENIOS CON CASAS DE ESTUDIANTES QUE SE AGREGARON.

|  |                                       |       |   |    |      |          |          |          |         |
|--|---------------------------------------|-------|---|----|------|----------|----------|----------|---------|
|  | ACTIVIDADES DEL PROGRAMA FUTURO DIGNO | JOVEN | A | SI | META | 15000.00 | 15000.00 | 27259.00 | 181.73% |
|  |                                       |       |   |    | NUM  | 15000.00 | 15000.00 | 27259.00 |         |
|  |                                       |       |   |    | DEN  |          |          |          |         |

EVALUACIÓN CUALITATIVA

SE REPORTA EL CIERRE ANUAL DEL EJERCICIO FISCAL 2022. SE ALCANZO LA META SACTIFACTOREAMENTE LLEGANDO A VARIOS MUNICIPIOS DEL ESTADO DE SONORA.

|  |                                   |       |   |    |      |         |         |         |         |
|--|-----------------------------------|-------|---|----|------|---------|---------|---------|---------|
|  | ACTIVIDADES DEL PROGRAMA XPRÉSATE | JOVEN | A | SI | META | 4000.00 | 4000.00 | 4045.00 | 101.13% |
|  |                                   |       |   |    | NUM  | 4000.00 | 4000.00 | 4045.00 |         |
|  |                                   |       |   |    | DEN  |         |         |         |         |

EVALUACIÓN CUALITATIVA

SE REPORTA EL CIERRE ANUAL DEL EJERCICIO FISCAL 2022, SE CUMPLIO AL 100% CON LA META ANUAL.

|  |  |       |   |    |      |         |         |         |         |
|--|--|-------|---|----|------|---------|---------|---------|---------|
|  | ACTIVIDADES DEL PROGRAMA TODXS PAREJXS | JOVEN | A | SI | META | 4000.00 | 4000.00 | 8429.00 | 210.73% |
|  |  |       |   |    | NUM  | 4000.00 | 4000.00 | 8429.00 |         |
|  |  |       |   |    | DEN  |         |         |         |         |

EVALUACIÓN CUALITATIVA

SE REPORTA EL CIERRE ANUAL DEL EJERCICIO FISCAL 2022.

|  |                                       |               |   |    |      |      |      |      |         |
|--|---------------------------------------|---------------|---|----|------|------|------|------|---------|
|  | RED ESTATAL DE ATENCIÓN A LA JUVENTUD | INVESTIGACIÓN | A | NO | META | 1.00 | 1.00 | 1.00 | 100.00% |
|  |                                       |               |   |    | NUM  | 1.00 | 1.00 | 1.00 |         |
|  |                                       |               |   |    | DEN  |      |      |      |         |

EVALUACIÓN CUALITATIVA

SE REPORTA EL CIERRE ANUAL DEL EJERCICIO FISCAL 2022.

|  |                              |       |   |    |      |      |          |          |        |
|--|------------------------------|-------|---|----|------|------|----------|----------|--------|
|  | CENTROS DE BIENESTAR JUVENIL | JOVEN | A | SI | META | 0.00 | 15000.00 | 14570.00 | 97.13% |
|  |                              |       |   |    | NUM  | 0.00 | 15000.00 | 14570.00 |        |
|  |                              |       |   |    | DEN  |      |          |          |        |

EVALUACIÓN CUALITATIVA

SE REPORTA EL CIERRE ANUAL DEL EJERCICIO FISCAL 2022. SE CUMPLIO CON LA META LLEGANDO AL 97.13% IMPACTANDO A JUVENTUDES DE MAS DE 20 MUNICIPIOS DEL ESTADO DE SONORA.

UNIDAD ADMINISTRATIVA 003 ISJ DIRECCIÓN DE PLANEACIÓN Y ADMINISTRACIÓN

|     |                                     |      |   |    |      |      |      |      |         |
|-----|-------------------------------------|------|---|----|------|------|------|------|---------|
| 287 | COORDINACIÓN ADMINISTRATIVA         | OBRA | A | NO | META | 1.00 | 1.00 | 1.00 | 100.00% |
|     | MANTENIMIENTO DE BIENES E INMUEBLES |      |   |    | NUM  | 1.00 | 1.00 | 1.00 |         |
|     |                                     |      |   |    | DEN  |      |      |      |         |

EVALUACIÓN CUALITATIVA

SE REPORTA EL CIERRE ANUAL DEL EJERCICIO FISCAL 2022.



**GOBIERNO DEL ESTADO DE SONORA**

**CPCA III-04**

**INFORME DE AVANCE DEL PROGRAMA OPERATIVO ANUAL 2022**

**ANUAL**

Gobierno del  
Estado de Sonora

| CLAVE | NOMBRE DEL INDICADOR | UNI. MEDIDA | TIPO META | VAL. ACUM. | DATOS | PROGRAMADO ORIGINAL | MODIFICADO | REALIZADO | % DE AVANCE ANUAL |
|-------|----------------------|-------------|-----------|------------|-------|---------------------|------------|-----------|-------------------|
|       |                      |             |           |            |       | ANUAL               | ANUAL      | ANUAL     |                   |

**DEPENDENCIA / ENTIDAD 15 INSTITUTO SONORENSE DE LA JUVENTUD**

| INFORMES TRIMESTRALES | INFORME | A | SI | META | 4.00 | 4.00 | 4.00 | 100.00% |
|-----------------------|---------|---|----|------|------|------|------|---------|
|                       |         |   |    | NUM  | 4.00 | 4.00 | 4.00 |         |
|                       |         |   |    | DEN  |      |      |      |         |

**EVALUACIÓN CUALITATIVA**

SE REPORTA EL CIERRE ANUAL DEL EJERCICIO FISCAL 2022.

**INSTITUTO SONORENSE DE LA JUVENTUD**  
**Indicadores de Postura Fiscal**  
 Del 01 de Enero al 31 de Diciembre de 2022  
 (Cifras en Pesos)

**CPCA-IV-01**

**CUENTA PÚBLICA:2022**

| Concepto   | Estimado/Aprobado | Devengado     | Recaudado/Pagado |
|--|-------------------|---------------|------------------|
| <b>I. Ingresos Presupuestarios</b>                                   | 20,110,812.00     | 30,371,653.95 | 30,371,653.95    |
| 1. Ingresos Gobierno de la Entidad Federativa                        |                   |               |                  |
| 2. Ingresos Sector Paraestatal                                       | 20,110,812.00     | 30,371,653.95 | 30,371,653.95    |
| <b>II. Egresos Presupuestarios ( II= 3+4 )</b>                       | 20,110,812.00     | 30,775,384.63 | 30,656,674.63    |
| 3. Egresos del Gobierno de la Entidad Federativa                     |                   |               |                  |
| 4. Egresos del Sector Paraestatal                                    | 20,110,812.00     | 30,775,384.63 | 30,656,674.63    |
| <b>III. Balance Presupuestario (Superávit o Déficit) (III= I-II)</b> | 0.00              | -403,730.68   | -285,020.68      |
| Concepto   | Estimado/Aprobado | Devengado     | Recaudado/Pagado |
| <b>III. Balance Presupuestario (Superávit o Déficit)</b>             | 0.00              | -403,730.68   | -285,020.68      |
| <b>IV. Interés, Comisiones y Gastos de la Deuda</b>                  |                   |               |                  |
| <b>V. Balance Primario (superávit o Déficit) (V= III-IV)</b>         | 0.00              | -403,730.68   | -285,020.68      |
| Concepto   | Estimado/Aprobado | Devengado     | Recaudado/Pagado |
| <b>A. Financiamiento</b>   |                   |               |                  |
| <b>B. Amortización de la Deuda</b>                                   |                   |               |                  |
| <b>C. Financiamiento Neto</b>  | 0.00              | 0.00          | 0.00             |

**LIC. CESAR HORACIO ESTRADA RODRÍGUEZ**  
 Director de Contabilidad y Finanzas

**LIC. HUGO LEOBARDO VARGAS IBARRA**  
 Director General de Planeación y Administración

**INSTITUTO SONORENSE DE LA JUVENTUD**  
**Balance Presupuestario - LDF**  
**Del 01 de Enero al 31 de Diciembre de 2022**  
(PESOS)

**CPCA-IV-02**

**CUENTA PÚBLICA: 2022**

| Concepto (c)   | Estimado/<br>Aprobado (d) | Devengado  | Recaudado/<br>Pagado |
|--|---------------------------|------------|----------------------|
| <b>A. Ingresos Totales (A = A1+A2+A3)</b>  | 20,110,812                | 30,371,654 | 30,371,654           |
| A1. Ingresos de Libre Disposición  | 4,000,000                 | 4,858,053  | 4,858,053            |
| A2. Transferencias Federales Etiquetadas   | 16,110,812                | 25,513,601 | 25,513,601           |
| A3. Financiamiento Neto  | -                         | -          | -                    |
| <b>B. Egresos Presupuestarios<sup>1</sup> (B = B1+B2)</b>  | 20,110,812                | 30,775,385 | 30,656,675           |
| B1. Gasto No Etiquetado (sin incluir Amortización de la Deuda Pública)   | 20,110,812                | 30,775,385 | 30,656,675           |
| B2. Gasto Etiquetado (sin incluir Amortización de la Deuda Pública)  | -                         | -          | -                    |
| <b>C. Remanentes del Ejercicio Anterior ( C = C1 + C2 )</b>  | -                         | 403,699    | 403,699              |
| C1. Remanentes de Ingresos de Libre Disposición aplicados en el periodo  | -                         | -          | -                    |
| C2. Remanentes de Transferencias Federales Etiquetadas aplicados en el periodo                                   | -                         | 403,699    | 403,699              |
| <b>I. Balance Presupuestario (I = A – B + C)</b>   | -                         | 32         | 118,678              |
| <b>II. Balance Presupuestario sin Financiamiento Neto (II = I - A3)</b>  | -                         | 32         | 118,678              |
| <b>III. Balance Presupuestario sin Financiamiento Neto y sin Remanentes del Ejercicio Anterior (III= II - C)</b> | -                         | 403,731    | 285,021              |

| Concepto   | Aprobado | Devengado | Pagado  |
|--|----------|-----------|---------|
| <b>E. Intereses, Comisiones y Gastos de la Deuda (E = E1+E2)</b>       | -        | -         | -       |
| E1. Intereses, Comisiones y Gastos de la Deuda con Gasto No Etiquetado | -        | -         | -       |
| E2. Intereses, Comisiones y Gastos de la Deuda con Gasto Etiquetado    | -        | -         | -       |
| <b>IV. Balance Primario (IV = III + E)</b>                             | -        | 403,731   | 285,021 |

| Concepto  | Estimado/ Aprobado | Devengado | Recaudado/<br>Pagado |
|---|--------------------|-----------|----------------------|
| <b>F. Financiamiento (F = F1 + F2)</b>  | -                  | -         | -                    |
| F1. Financiamiento con Fuente de Pago de Ingresos de Libre Disposición        | -                  | -         | -                    |
| F2. Financiamiento con Fuente de Pago de Transferencias Federales Etiquetadas | -                  | -         | -                    |
| <b>G. Amortización de la Deuda (G = G1 + G2)</b>                              | -                  | -         | -                    |
| G1. Amortización de la Deuda Pública con Gasto No Etiquetado                  | -                  | -         | -                    |
| G2. Amortización de la Deuda Pública con Gasto Etiquetado                     | -                  | -         | -                    |
| <b>A3. Financiamiento Neto (A3 = F – G )</b>                                  | -                  | -         | -                    |



**INSTITUTO SONORENSE DE LA JUVENTUD**  
**Balance Presupuestario - LDF**  
**Del 01 de Enero al 31 de Diciembre de 2022**  
(PESOS)

**CPCA-IV-02**

**CUENTA PÚBLICA: 2022**

| Concepto  | Estimado/<br>Aprobado | Devengado         | Recaudado/<br>Pagado |
|---|-----------------------|-------------------|----------------------|
| A1. Ingresos de Libre Disposición   | 4,000,000             | 4,858,053         | 4,858,053            |
| A3.1 Financiamiento Neto con Fuente de Pago de Ingresos de Libre Disposición (A3.1 = F1 – G1)     | -                     | -                 | -                    |
| F1. Financiamiento con Fuente de Pago de Ingresos de Libre Disposición                            | -                     | -                 | -                    |
| G1. Amortización de la Deuda Pública con Gasto No Etiquetado                                      | -                     | -                 | -                    |
| B1. Gasto No Etiquetado (sin incluir Amortización de la Deuda Pública)                            | 20,110,812            | 30,775,385        | 30,656,675           |
| C1. Remanentes de Ingresos de Libre Disposición aplicados en el periodo                           | -                     | -                 | -                    |
| <b>V. Balance Presupuestario de Recursos Disponibles (V = A1 + A3.1 – B 1 + C1)</b>               | <b>16,110,812</b>     | <b>25,917,332</b> | <b>25,798,622</b>    |
| <b>VI. Balance Presupuestario de Recursos Disponibles sin Financiamiento Neto (VI = V – A3.1)</b> | <b>16,110,812</b>     | <b>25,917,332</b> | <b>25,798,622</b>    |

| Concepto  | Estimado/ Aprobado | Devengado         | Recaudado/<br>Pagado |
|---|--------------------|-------------------|----------------------|
| A2. Transferencias Federales Etiquetadas  | 16,110,812         | 25,513,601        | 25,513,601           |
| A3.2 Financiamiento Neto con Fuente de Pago de Transferencias Federales Etiquetadas (A3.2 = F2 – G2)    | -                  | -                 | -                    |
| F2. Financiamiento con Fuente de Pago de Transferencias Federales Etiquetadas                           | -                  | -                 | -                    |
| G2. Amortización de la Deuda Pública con Gasto Etiquetado   | -                  | -                 | -                    |
| B2. Gasto Etiquetado (sin incluir Amortización de la Deuda Pública)                                     | -                  | -                 | -                    |
| C2. Remanentes de Transferencias Federales Etiquetadas aplicados en el periodo                          | -                  | -                 | -                    |
| <b>VII. Balance Presupuestario de Recursos Etiquetados (VII = A2 + A3.2 – B2 + C2)</b>                  | <b>16,110,812</b>  | <b>25,513,601</b> | <b>25,513,601</b>    |
| <b>VIII. Balance Presupuestario de Recursos Etiquetados sin Financiamiento Neto (VIII = VII – A3.2)</b> | <b>16,110,812</b>  | <b>25,513,601</b> | <b>25,513,601</b>    |

**LIC. CESAR HORACIO ESTRADA RODRÍGUEZ**  
Director de Contabilidad y Finanzas

**LIC. HUGO LEOBARDO VARGAS IBARRA**  
Director General de Planeación y Administración

**INSTITUTO SONORENSE DE LA JUVENTUD**  
**Relación de Cuentas Bancarias Productivas Específicas**  
**Del 01 de Enero al 31 de Diciembre de 2022**  
**(pesos)**

**CPCA-IV-03**

**CUENTA PÚBLICA: 2022**

| Fondo, Programa o Convenio | Datos de la Cuenta Bancaria |                  |
|----------------------------|-----------------------------|------------------|
|                            | Institución Bancaria        | Número de Cuenta |
| 1 Gastos de Operación      | BBVA-Bancomer               | 0189498508       |
| 2 Nómina                   | BBVA-Bancomer               | 0190214035       |
| 3                          |                             |                  |
| 4                          |                             |                  |
| 5                          |                             |                  |
| 6                          |                             |                  |
| 7                          |                             |                  |
| 8                          |                             |                  |
| 9                          |                             |                  |
| 10                         |                             |                  |

"Bajo protesta de decir verdad declaramos que los Estados Financieros y sus Notas, son razonablemente correctos y son responsabilidad del emisor"

\_\_\_\_\_  
**LIC. CESAR HORACIO ESTRADA RODRÍGUEZ**  
Director de Contabilidad y Finanzas

\_\_\_\_\_  
**LIC. HUGO LEOBARDO VARGAS IBARRA**  
Director General de Planeación y Administración

**INSTITUTO SONORENSE DE LA JUVENTUD**  
**Relación de Bienes Muebles e Inmuebles que Componen su Patrimonio**  
**Al 31 de Diciembre de 2022**  
**(pesos) CUENTA PÚBLICA: 2022**

**CPCA-IV-04**

| Código                | Descripción del Bien | Valor en Libros   |            |
|-----------------------|----------------------|---|------------|
| <b>BIENES MUEBLES</b> |                      |   |            |
| 1                     | 5110100028-27        | ESCRITORIO  | 10,324.00  |
| 2                     | 5110100004-6         | BANCA   | 16,686.58  |
| 3                     | 5110100004-7         | BANCA   | 8,421.60   |
| 4                     | 5110100028-28        | ESCRITORIO  | 8,572.40   |
| 5                     | 5110100028-29        | ESCRITORIO  | 18,444.00  |
| 6                     | 5110100004-8         | BANCA   | 12,539.60  |
| 7                     | 5110100004-9         | BANCA   | 12,539.60  |
| 8                     | 5110100004-10        | BANCA   | 16,686.60  |
| 9                     | 5110100028-30        | ESCRITORIO  | 11,820.40  |
| 10                    | 5110100028-32        | ESCRITORIO  | 11,820.40  |
| 11                    | 5110100028-33        | ESCRITORIO  | 12,093.00  |
| 12                    | 5110100028-34        | ESCRITORIO  | 12,093.00  |
| 13                    | 5110100028-35        | ESCRITORIO  | 8,201.20   |
| 14                    | 5110100028-36        | ESCRITORIO  | 8,201.20   |
| 15                    | 5110100028-37        | ESCRITORIO  | 11,820.40  |
| 16                    | 5110100096-3         | SILLONES  | 7,076.00   |
| 17                    | 5110100096-4         | SILLONES  | 10,556.00  |
| 18                    | 5110100096-5         | SILLONES  | 12,678.80  |
| 19                    | 5110100028-41        | ESCRITORIO  | 8,717.40   |
| 20                    | 5110100028-44        | ESCRITORIO  | 11,716.00  |
| 21                    | 5110100001-2         | ARCHIVERO DE MADERA   | 9,355.40   |
| 22                    | 5110100096-6         | SILLONES  | 10,509.60  |
| 23                    | 5110100096-7         | SILLONES  | 9,088.60   |
| 24                    | 5110100028-45        | ESCRITORIO  | 9,935.40   |
| 25                    | 5110100096-8         | SILLONES  | 16,008.00  |
| 26                    | 5150100066-4         | MICROCOMPUTADORA PORTATIL -- LAPTOP--   | 11,035.46  |
| 27                    | 5150100066-5         | MICROCOMPUTADORA PORTATIL -- LAPTOP--   | 19,199.00  |
| 28                    | 5150100052-3         | LAN SWITCH -CONMUTADOR DE DATOS-  | 22,301.00  |
| 29                    | 5150100052-4         | LAN SWITCH -CONMUTADOR DE DATOS-  | 31,581.00  |
| 31                    | 5410100002-2         | AUTOMOVILES   | 270,000.00 |
| 32                    | 5230100010-1         | CAMARA DE VIDEO DIGITAL   | 11,879.10  |
| 33                    | 5290100074-2         | MESA PING PONG  | 7,499.00   |
| 34                    | 5230100010-2         | CAMARA DE VIDEO DIGITAL   | 24,479.28  |
| 35                    | 5230100011-2         | CÂMARA DE VÍDEO   | 17,198.99  |
| 36                    | 5640100001-9         | Sistemas de aire acondicionado, calefacción y de refrigeración industrial y comercial | 234,133.64 |
| 37                    | 5640100001-10        | Sistemas de aire acondicionado, calefacción y de refrigeración industrial y comercial | 202,845.72 |
| 38                    | 5640100001-11        | Sistemas de aire acondicionado, calefacción y de refrigeración industrial y comercial | 122,549.08 |
| 39                    | 5640100001-12        | Sistemas de aire acondicionado, calefacción y de refrigeración industrial y comercial | 11,379.16  |
| 40                    | 5640100001-13        | Sistemas de aire acondicionado, calefacción y de refrigeración industrial y comercial | 11,379.16  |
| 41                    | 5640100001-14        | Sistemas de aire acondicionado, calefacción y de refrigeración industrial y comercial | 11,379.16  |
| 42                    | 5640100001-15        | Sistemas de aire acondicionado, calefacción y de refrigeración industrial y comercial | 11,379.16  |
| 43                    | 5640100001-16        | Sistemas de aire acondicionado, calefacción y de refrigeración industrial y comercial | 9,180.92   |
| 44                    | 5110100028-55        | ESCRITORIO  | 17,759.60  |
| 45                    | 5110100028-56        | ESCRITORIO  | 16,414.00  |
| 46                    | 5110100028-57        | ESCRITORIO  | 10,295.00  |
| 47                    | 5110100028-59        | ESCRITORIO  | 9,825.20   |
| 48                    | 5110100028-60        | ESCRITORIO  | 18,722.40  |
| 49                    | 5640100001-17        | Sistemas de aire acondicionado, calefacción y de refrigeración industrial y comercial | 9,180.92   |
| 50                    | 5190100156-2         | RELOJ CHECADOR  | 6,438.00   |
| 51                    | 5150100067-4         | MICROCOMPUTADORA  | 6,440.00   |
| 52                    | 5150100067-5         | MICROCOMPUTADORA  | 7,912.69   |
| 53                    | 5150100067-6         | MICROCOMPUTADORA  | 15,633.79  |
| 54                    | 5150100067-7         | MICROCOMPUTADORA  | 15,633.79  |
| 55                    | 5150100067-8         | MICROCOMPUTADORA  | 15,633.79  |
| 56                    | 5150100067-9         | MICROCOMPUTADORA  | 15,633.79  |
| 57                    | 5150100067-10        | MICROCOMPUTADORA  | 15,633.79  |
| 58                    | 5150100067-12        | MICROCOMPUTADORA  | 19,551.04  |
| 59                    | 5150100067-13        | MICROCOMPUTADORA  | 19,551.04  |
| 60                    | 5150100067-14        | MICROCOMPUTADORA  | 19,551.04  |
| 61                    | 5150100067-15        | MICROCOMPUTADORA  | 19,551.04  |
| 62                    | 5150100067-16        | MICROCOMPUTADORA  | 19,551.04  |
| 63                    | 5150100067-17        | MICROCOMPUTADORA  | 19,551.04  |
| 64                    | 5150100067-18        | MICROCOMPUTADORA  | 19,551.04  |
| 65                    | 5150100067-19        | MICROCOMPUTADORA  | 19,551.04  |

|    | Código                   | Descripción del Bien             | Valor en Libros      |
|----|--------------------------|----------------------------------|----------------------|
| 66 | 5150100067-20            | MICROCOMPUTADORA                 | 7,912.69             |
| 67 | 5150100067-22            | MICROCOMPUTADORA                 | 10,146.45            |
| 68 | 5150100067-23            | MICROCOMPUTADORA                 | 19,551.04            |
| 69 | 5150100067-24            | MICROCOMPUTADORA                 | 19,551.04            |
| 70 | 5110100103-3             | CONJUNTO SECRETARIAL             | 12,864.40            |
| 71 | 5110100108-1             | MUEBLE DE RECEPCION              | 46,388.40            |
| 72 | 5110100109-1             | MODULO (MUEBLES)                 | 18,310.60            |
| 73 | 5110100109-2             | MODULO (MUEBLES)                 | 25,369.20            |
| 74 | 5110100109-3             | MODULO (MUEBLES)                 | 18,386.00            |
| 75 | 5110100109-4             | MODULO (MUEBLES)                 | 20,648.00            |
| 76 | 5150100127-1             | PUNTOS DE ACCESO INALAMBRICO     | 12,151.00            |
| 77 | 5150100127-2             | PUNTOS DE ACCESO INALAMBRICO     | 12,151.00            |
| 78 | 5150100127-3             | PUNTOS DE ACCESO INALAMBRICO     | 12,151.00            |
| 79 | 5150100128-1             | CONMUTADOR TELEFONICO AUTOMATICO | 59,450.00            |
| 80 | 5110100112-1             | PANTALLA LCD                     | 10,490.00            |
| 81 | 5210100094-1             | PROYECTOR MULTIMEDIA             | 10,683.50            |
| 82 | 5650100105-1             | EQUIPOS DE SONIDO                | 16,333.78            |
| 83 | 5150100067-26            | MICROCOMPUTADORA                 | 7,682.00             |
| 84 | 5110100028-61            | ESCRITORIO                       | 11,820.40            |
| 85 | 5110100028-62            | ESCRITORIO                       | 11,820.40            |
| 86 | 5110100028-63            | ESCRITORIO                       | 11,820.40            |
| 87 | 5110100028-64            | ESCRITORIO                       | 11,716.00            |
| 88 | 5110100028-65            | ESCRITORIO                       | 11,716.00            |
| 89 | 5110100028-66            | ESCRITORIO                       | 11,716.00            |
| 90 | 5110100063-26            | MESA                             | 10,057.20            |
| 91 | 5410100002-3             | VEHICULOS Y EQUIPO TERRESTRE     | 16,365.45            |
| 92 | 5410100002-4             | VEHICULOS Y EQUIPO TERRESTRE     | 16,365.45            |
|    |                          | <b>TOTAL</b>                     | <b>2,106,486.49</b>  |
|    |                          | <b>BIENES INMUEBLES</b>          |                      |
|    | <b>TERRENOS</b>          |                                  |                      |
| 93 | 5810100001-1             | TERRENO                          | 3,500,000.00         |
|    |                          | <b>TOTAL</b>                     | <b>3,500,000.00</b>  |
|    | <b>EDIFICIOS</b>         |                                  |                      |
| 94 | 5830100001-1             | EDIFICIO                         | 14,886,361.32        |
|    |                          | <b>TOTAL</b>                     | <b>14,886,361.32</b> |
|    | <b>Y DEMAS INMUEBLES</b> |                                  |                      |

Bajo protesta de decir verdad declaramos que los Estados Financieros y sus Notas, son razonablemente correctos y son responsabilidad del emisor

**LIC. CESAR HORACIO ESTRADA RODRÍGUEZ**  
Director de Contabilidad y Finanzas

**LIC. HUGO LEOBARDO VARGAS IBARRA**  
Director General de Planeación y Administración

INSTITUTO SONORENSE DE LA JUVENTUD  
 CLASIFICACION ECONOMICA DE LOS INGRESOS, DE LOS GASTOS Y DEL FINANCIAMIENTO  
 Al 31 de Diciembre de 2022

ETCA-IV-06

INFORME TRIMESTRAL: CUARTO 2022

| Código         | Concepto  |                      |
|----------------|---|----------------------|
| <b>1</b>       | <b>INGRESOS</b>   | <b>30,371,653.95</b> |
|                |   |                      |
| <b>1.1</b>     | <b>INGRESOS CORRIENTES</b>  | 30,371,653.95        |
|                |   |                      |
| <b>1.1.6</b>   | <b>Venta de Bienes y Servicios de Entidades del Gobierno General / Ingresos de Explotación de Entidades Empresariales</b> | <b>4,858,052.76</b>  |
| 1.1.6.1        | Venta de Establecimientos No de Mercado   | -                    |
| 1.1.6.2        | Venta de Establecimientos de Mercado  | -                    |
| 1.1.6.3        | Derechos Administrativos  | <u>4,858,052.76</u>  |
|                |   |                      |
| <b>1.1.7</b>   | <b>Subsidios y Subvenciones Recibidos por Entidades Empresariales Públicas</b>  | <b>25,513,601.19</b> |
| 1.1.7.1        | Subsidios y Subvenciones Recibidos por Entidades Empresariales Públicas No Financieras                                    | 25,513,601.19        |
| 1.1.7.2        | Subsidios y Subvenciones Recibidos por Entidades Empresariales Públicas Financieras                                       | -                    |
|                |   |                      |
|                | <b>TOTAL DE INGRESOS</b>  | <b>30,371,653.95</b> |
|                |   |                      |
| <b>2</b>       | <b>GASTOS</b>   | <b>31,394,277.79</b> |
|                |   |                      |
| <b>2.1</b>     | <b>GASTOS CORRIENTES</b>  | <b>31,394,277.79</b> |
|                |   |                      |
| <b>2.1.1</b>   | <b>Gastos de Consumo de los Entes del Gobierno General/ Gastos de Explotación de las Entidades Empresariales</b>          | <b>22,801,463.83</b> |
| 2.1.1.1        | Remuneraciones  | 15,088,572.23        |
| 2.1.1.1.1      | Sueldos y Salarios  | 14,895,078.23        |
| 2.1.1.1.2      | Contribuciones Sociales   | -                    |
| 2.1.1.1.3      | Impuestos sobre Nóminas   | 193,494.00           |
| 2.1.1.2        | Compra de Bienes y Servicios  | 7,093,998.44         |
| 2.1.1.3        | Variación de Existencias (Disminución (+) Incremento (-))   | -                    |
| 2.1.1.4        | Depreciación y Amortización   | 618,893.16           |
| 2.1.1.5        | Estimaciones por Deterioro de Inventarios   |                      |
| 2.1.1.6        | Impuestos sobre los Productos, la Producción y las Importaciones de las Entidades Empresariales                           | -                    |
|                |   |                      |
| <b>2.1.5</b>   | <b>Transferencias, Asignaciones y Donativos Corrientes Otorgados</b>  | <b>8,592,813.96</b>  |
| <b>2.1.5.1</b> | <b>Al Sector Privado</b>  | <b>8,592,813.96</b>  |
| 2.1.5.1.1      | Ayuda a Personas  |                      |
| 2.1.5.1.2      | Becas   | 8,398,650.00         |
| 2.1.5.1.3      | Ayuda a Instituciones   |                      |
| 2.1.5.1.4      | Instituciones de Interés Público  |                      |
| 2.1.5.1.5      | Desastres Naturales   |                      |
| 2.1.5.1.6      | Fideicomisos, Mandatos y Contratos Análogos   |                      |
| 2.1.5.1.7      | Otras   | 194,163.96           |
| <b>2.1.5.2</b> | <b>Al Sector Público</b>  | <b>-</b>             |
| 2.1.5.2.1      | A la Federación   | -                    |
| 2.1.5.2.1.1    | Transferencias Internas y Asignaciones  |                      |
| 2.1.5.2.1.2    | Transferencias del Resto del Sector Público   |                      |
| 2.1.5.2.1.3    | Organismos de la Seguridad Social   |                      |
| 2.1.5.2.1.4    | Transferencias de Fideicomisos, Mandatos y Contratos Análogos   |                      |
| 2.1.5.2.2      | A Entidades Federativas   |                      |
| 2.1.5.2.3      | A Municipios  |                      |
| <b>2.1.5.3</b> | <b>Al Sector Externo</b>  | <b>-</b>             |
| 2.1.5.3.1      | A Gobiernos Extranjeros   |                      |
| 2.1.5.3.2      | A Organismos Internacionales  |                      |
| 2.1.5.3.3      | Al Sector Privado Externo   |                      |
|                |   |                      |
|                | <b>TOTAL DEL GASTO</b>  | <b>31,394,277.79</b> |
|                |   |                      |
| <b>3</b>       | <b>FINANCIAMIENTO</b>   | <b>3,799,235.19</b>  |
|                |   |                      |
| <b>3.1</b>     | <b>FUENTES FINANCIERAS</b>  | <b>351,348.35</b>    |
|                |   |                      |
| <b>3.1.2</b>   | <b>Incremento de Pasivos</b>  | <b>351,348.35</b>    |
| 3.1.2.1        | Incremento de Pasivos Corrientes  | 351,348.35           |
| 3.1.2.1.1      | Incremento de Cuentas por Pagar   | 351,348.35           |
| 3.1.2.1.1.1    | Servicios Personales  |                      |
| 3.1.2.1.1.2    | Proveedores por Pagar   | -                    |
| 3.1.2.1.1.3    | Contratistas por Obras Públicas por Pagar   |                      |
| 3.1.2.1.1.4    | Participaciones y Aportaciones por Pagar  |                      |

| Código        | Concepto  |                     |
|---------------|---|---------------------|
| 3.1.2.1.1.5   | Transferencias Otorgadas por Pagar  |                     |
| 3.1.2.1.1.6   | Intereses y Comisiones por Pagar  |                     |
| 3.1.2.1.1.7   | Retenciones y Contribuciones por Pagar  | 98,574.35           |
| 3.1.2.1.1.8   | Devoluciones de Contribuciones por Pagar  |                     |
| 3.1.2.1.1.9   | Otras Cuentas por Pagar   | 252,774.00          |
| 3.1.2.1.2     | Incremento de Documentos por Pagar  | -                   |
| 3.1.2.1.2.1   | Documentos Comerciales por Pagar  |                     |
| 3.1.2.1.2.2   | Documentos con Contratistas por Obras Públicas por Pagar  |                     |
| 3.1.2.1.2.3   | Otros Documentos por Pagar  |                     |
| 3.1.2.1.2.4   | Títulos y Valores de la Deuda Pública Interna   |                     |
| 3.1.2.1.2.5   | Títulos y Valores de la Deuda Pública Externa   |                     |
| 3.1.2.1.3     | Conversión de Deuda Pública a Largo Plazo en Porción Circulante                                   | -                   |
| 3.1.2.1.3.1   | Conversión de Títulos y Valores de Largo Plazo en Corto Plazo                                     | -                   |
| 3.1.2.1.3.1.1 | Porción de Corto Plazo de Títulos y Valores de la Deuda Pública Interna de L.P.                   |                     |
| 3.1.2.1.3.1.2 | Porción de Corto Plazo de Títulos y Valores de la Deuda Pública Externa de L.P.                   |                     |
| 3.1.2.1.3.2   | Conversión de Préstamos de Largo Plazo en Corto Plazo   | -                   |
| 3.1.2.1.3.2.1 | Porción a Corto Plazo de Préstamos de la Deuda Pública Interna de L.P.                            |                     |
| 3.1.2.1.3.2.2 | Porción a Corto Plazo de Préstamos de la Deuda Pública Externa de L.P.                            |                     |
| 3.1.2.1.4     | Incremento de Otros Pasivos de Corto Plazo  | -                   |
| 3.1.2.1.4.1   | Pasivos Diferidos   |                     |
| 3.1.2.1.4.2   | Fondos y Bienes de Terceros   |                     |
| 3.1.2.1.4.3   | Otros Pasivos   |                     |
| 3.1.2.2       | Incremento de Pasivo No Corrientes  | -                   |
| 3.1.2.2.1     | Incremento de Cuentas por Pagar a Largo Plazo   | -                   |
| 3.1.2.2.1.1   | Proveedores por Pagar   |                     |
| 3.1.2.2.1.2   | Contratistas por Obras Públicas por Pagar   |                     |
| 3.1.2.2.2     | Incremento de Documentos por Pagar a Largo Plazo  | -                   |
| 3.1.2.2.2.1   | Documentos Comerciales por Pagar  |                     |
| 3.1.2.2.2.2   | Documentos con Contratistas por Obras Públicas por Pagar  |                     |
| 3.1.2.2.2.3   | Otros documentos por Pagar  |                     |
| 3.1.2.2.3     | Colocación de Títulos y Valores a Largo Plazo   | -                   |
| 3.1.2.2.3.1   | Colocación de Títulos y Valores de la Deuda Pública Interna                                       |                     |
| 3.1.2.2.3.2   | Colocación de Títulos y Valores de la Deuda Pública Externa                                       |                     |
| 3.1.2.2.4     | Obtención de Préstamos de la Deuda Pública a Largo Plazo  | -                   |
| 3.1.2.2.4.1   | Obtención de Préstamos Internos   |                     |
| 3.1.2.2.4.2   | Obtención de Préstamos Externos   |                     |
| 3.1.2.2.5     | Incremento de Otros Pasivos a Largo Plazo   | -                   |
| 3.1.2.2.5.1   | Pasivos Diferidos   |                     |
| 3.1.2.2.5.2   | Fondos y Bienes de Terceros   |                     |
| 3.1.2.2.5.3   | Otros Pasivos   |                     |
| <b>3.1.3</b>  | <b>Incremento de Patrimonio</b>   |                     |
|               | <b>TOTAL DE FUENTES FINANCIERAS</b>   | <b>351,348.35</b>   |
| <b>3.2</b>    | <b>APLICACIONES FINANCIERAS (Usos)</b>  | <b>3,447,886.84</b> |
| <b>3.2.1</b>  | <b>Incremento de Activos Financieros</b>  | <b>3,305,201.91</b> |
| 3.2.1.1       | Incremento de Activos Financieros Corrientes (Circulantes)  | 3,305,201.91        |
| 3.2.1.1.1     | Incremento de Caja y Bancos (Efectivo y Equivalentes)   | 3,305,201.91        |
| 3.2.1.1.1.1   | Efectivo  |                     |
| 3.2.1.1.1.2   | Bancos / Tesorería  | 3,305,201.91        |
| 3.2.1.1.1.3   | Bancos / Dependencias y Otros   |                     |
| 3.2.1.1.1.4   | Inversiones Temporales ( Hasta 3 Meses)   |                     |
| 3.2.1.1.1.5   | Fondos con Afectación Específica  |                     |
| 3.2.1.1.1.6   | Depósitos de Fondo de Terceros en Garantía y/o Administración                                     |                     |
| 3.2.1.1.1.7   | Otro Efectivo y Equivalentes  |                     |
| 3.2.1.1.2     | Incremento de Inversiones Financieras de Corto Plazo (Derechos a recibir Efectivo o Equivalentes) | -                   |
| 3.2.1.1.2.1   | Títulos y Valores   |                     |
| 3.2.1.1.2.2   | Acciones y Participaciones de Capital   |                     |
| 3.2.1.1.2.3   | Otras Inversiones Financieras   |                     |
| 3.2.1.1.3     | Incremento de Cuentas por Cobrar  | -                   |

| Código        | Concepto   |                   |
|---------------|--|-------------------|
| 3.2.1.1.3.1   | Cuentas por Cobrar   |                   |
| 3.2.1.1.3.2   | Deudores Diversos por Cobrar   |                   |
| 3.2.1.1.3.3   | Ingresos por Recuperar   |                   |
| 3.2.1.1.3.4   | Deudores por Anticipos de Tesorería  |                   |
| 3.2.1.1.4     | Incremento de Documentos por Cobrar  | -                 |
| 3.2.1.1.4.1   | Otros Derechos a Recibir Efectivo o Equivalentes   |                   |
| 3.2.1.1.5     | Préstamos Otorgados de Corto Plazo   |                   |
| 3.2.1.1.6     | Incremento de Otros Activos Financieros Corrientes   | -                 |
| 3.2.1.1.6.1   | Anticipo a Proveedores por Adquisición de Bienes y Prestación de Servicios                     |                   |
| 3.2.1.1.6.2   | Anticipo a Proveedores por Adquisición de Bienes Inmuebles y Muebles                           |                   |
| 3.2.1.1.6.3   | Anticipo a Proveedores por Adquisición de Bienes Intangibles                                   |                   |
| 3.2.1.1.6.4   | Anticipo a Contratistas por Obras Públicas   |                   |
| 3.2.1.1.6.5   | Otros Derechos a Recibir Bienes y Servicios  |                   |
| 3.2.1.1.6.6   | Otros Activos Circulantes  |                   |
| 3.2.1.2       | Incremento de Activos Financieros No Corrientes  | -                 |
| 3.2.1.2.1     | Inversiones Financieras a Largo Plazo con Fines de Liquidez                                    | -                 |
| 3.2.1.2.1.1   | Compra de Acciones y Participaciones de Capital  | -                 |
| 3.2.1.2.1.1.1 | Internos   |                   |
| 3.2.1.2.1.1.2 | Externos   |                   |
| 3.2.1.2.1.2   | Compra de Títulos y Valores Representativos de la Deuda  |                   |
| 3.2.1.2.1.3   | Compra de Obligaciones negociables   |                   |
| 3.2.1.2.1.4   | Concesión de Préstamos   | -                 |
| 3.2.1.2.1.4.1 | Internos   |                   |
| 3.2.1.2.1.4.2 | Externos   |                   |
| 3.2.1.2.2     | Incremento de Otros Activos Financieros No Corrientes  | -                 |
| 3.2.1.2.2.1   | Documentos por Cobrar  |                   |
| 3.2.1.2.2.2   | Deudores Diversos  |                   |
| 3.2.1.2.2.3   | Otros Derechos a Recibir Efectivo y Equivalentes   |                   |
| 3.2.1.2.2.4   | Activos Diferidos  |                   |
| 3.2.1.2.2.5   | Otros Activos  |                   |
| <b>3.2.2</b>  | <b>Disminución de Pasivos</b>  | <b>142,684.93</b> |
| 3.2.2.1       | Disminución de Pasivos Corrientes  | 142,684.93        |
| 3.2.2.1.1     | Disminución de Cuentas por Pagar   | 142,684.93        |
| 3.2.2.1.1.1   | Servicios Personales por Pagar   |                   |
| 3.2.2.1.1.2   | Proveedores por Pagar  | 142,684.93        |
| 3.2.2.1.1.3   | Contratistas por Obras Públicas por Pagar  |                   |
| 3.2.2.1.1.4   | Participaciones y Aportaciones por Pagar   |                   |
| 3.2.2.1.1.5   | Transferencias Otorgadas por Pagar   |                   |
| 3.2.2.1.1.6   | Intereses y Comisiones y otros gastos de la Deuda Pública por Pagar                            |                   |
| 3.2.2.1.1.7   | Retenciones y Contribuciones por Pagar   |                   |
| 3.2.2.1.1.8   | Devoluciones de la Ley de Ingresos por Pagar   |                   |
| 3.2.2.1.1.9   | Otras Cuentas por Pagar  |                   |
| 3.2.2.1.2     | Disminución de Documentos por Pagar  | -                 |
| 3.2.2.1.2.1   | Documentos Comerciales por Pagar   |                   |
| 3.2.2.1.2.2   | Documentos con Contratistas por Obras Públicas por Pagar                                       |                   |
| 3.2.2.1.2.3   | Otros Documentos por Pagar   |                   |
| 3.2.2.1.2.4   | Títulos y Valores de la Deuda Pública Interna  |                   |
| 3.2.2.1.2.5   | Títulos y Valores de la Deuda Pública Externa  |                   |
| 3.2.2.1.3     | Amortización de la Porción Circulante de la Deuda Pública de Largo Plazo                       | -                 |
| 3.2.2.1.3.1   | Amortización de la Porción Circulante de la Deuda Pública de L.P. en Títulos y Valores         | -                 |
| 3.2.2.1.3.1.1 | Amortización de la Porción Circulante de la Deuda Pública Interna de L.P. en Títulos y Valores |                   |
| 3.2.2.1.3.1.2 | Amortización de la Porción de la Deuda Pública Externa de L.P. En Títulos y Valores            |                   |
| 3.2.2.1.3.2   | Amortización de la Porción Circulante de la Deuda Pública de L.P. en Préstamos                 | -                 |
| 3.2.2.1.3.2.1 | Amortización de la Porción Circulante de la Deuda Pública Interna de L.P. en Préstamos         |                   |
| 3.2.2.1.3.2.2 | Amortización de la Porción Circulante de la Deuda Pública Externa de L.P. en Préstamos         |                   |
| 3.2.2.1.4     | Disminución de Otros Pasivos de Corto Plazo  | -                 |
| 3.2.2.1.4.1   | Pasivos Diferidos  |                   |
| 3.2.2.1.4.2   | Fondos y Bienes de Terceros en Garantía y/o Administración                                     |                   |
| 3.2.2.1.4.3   | Otros Pasivos  |                   |
| 3.2.2.2       | Disminución de Pasivos No Corrientes   | -                 |
| 3.2.2.2.1     | Disminución de Cuentas por Pagar a Largo Plazo   | -                 |
| 3.2.2.2.1.1   | Proveedores por Pagar  |                   |
| 3.2.2.2.1.2   | Contratistas por Obras Públicas por Pagar  |                   |
| 3.2.2.2.2     | Disminución de Documentos por Pagar a Largo Plazo  | -                 |
| 3.2.2.2.2.1   | Documentos Comerciales por Pagar   |                   |

| Código        | Concepto  |                     |
|---------------|---|---------------------|
| 3.2.2.2.2.2   | Documentos con Contratistas por Obras Públicas por Pagar                |                     |
| 3.2.2.2.2.3   | Otros Documentos por Pagar  |                     |
| 3.2.2.2.3     | Conversión de Deuda Pública de Largo Plazo en Porción Circulante        | -                   |
| 3.2.2.2.3.1   | Conversión de Títulos y Valores de Largo Plazo en Corto Plazo           | -                   |
| 3.2.2.2.3.1.1 | Porción de Corto Plazo de Títulos y Valores de la Deuda Pública Interna |                     |
| 3.2.2.2.3.1.2 | Porción de Corto Plazo de Títulos y Valores de la Deuda Pública Externa |                     |
| 3.2.2.2.3.2   | Conversión de Préstamos de Largo Plazo en Corto Plazo                   | -                   |
| 3.2.2.2.3.2.1 | Porción a Corto Plazo de Préstamos de la Deuda Pública Interna          |                     |
| 3.2.2.2.3.2.2 | Porción a Corto Plazo de Préstamos de la Deuda Pública Externa          |                     |
| 3.2.2.2.4     | Disminución de Otros Pasivos de Largo Plazo                             | -                   |
| 3.2.2.2.4.1   | Pasivos Diferidos   |                     |
| 3.2.2.2.4.2   | Fondos y Bienes de Terceros en Garantía y/o Administración              |                     |
| 3.2.2.2.4.3   | Otros Pasivos   |                     |
|               |   |                     |
| <b>3.2.3</b>  | <b>Disminución de Patrimonio</b>  |                     |
|               |   |                     |
|               | <b>TOTAL APLICACIONES FINANCIERAS</b>                                   | <b>3,447,886.84</b> |

X\* Refiere a la desagregación que obtuvieron las unidades administrativas o instancias competentes en materia de Contabilidad Gubernamental y de Ingresos, de cada orden de gobierno, del Clasificador por Rubros de Ingresos, armonizado a 2 dígitos, de acuerdo a sus necesidades en tercer y cuarto dígito, Clase y Concepto respectivamente.

X† Refiere a la desagregación que obtuvieron las unidades administrativas o instancias competentes en materia de Contabilidad Gubernamental y de Ingresos, de cada orden de gobierno, del Clasificador por Rubros de Ingresos, armonizado a 2 dígitos, de acuerdo a sus necesidades en tercer y cuarto dígito, Clase y Concepto respectivamente.



**SISTEMA ESTATAL DE EVALUACIÓN  
INSTITUTO SONORENSE DE LA JUVENTUD  
ANÁLISIS DE LAS VARIACIONES PROGRAMÁTICO-PRESUPUESTAL**

**CUENTA PÚBLICA 2022**

**PRESUPUESTO:**

El Presupuesto de Egresos autorizado por parte del H. Congreso del Estado para el ejercicio fiscal 2022, es por la cantidad de **\$20, 110,812.00** pesos (Son: Veinte millones ciento diez mil ochocientos doce peses 00/100 M.N.); de los cuales \$15, 690,812.00 pesos están destinados para servicios personales y \$4, 420, 000.00 pesos para gastos de operación.

En el transcurso del ejercicio fiscal se recibieron ampliaciones presupuestales por un total de **\$11, 460, 376.39** (son: once millones cuatrocientos sesenta mil trescientos setenta y seis pesos 39/100 M.N.) y se integran de la siguiente forma:

- Primer Trimestre
  - \$21,739.23 para cubrir las cuotas de personal Jubilado y Pensionado del Instituto
  - \$2,160,000.00 con el fin de cumplir el compromiso de entregar apoyos económicos a las casas de estudiantes que albergan a jóvenes que se encuentran estudiando universidad fuera de su lugar de residencia dentro del estado de sonora con orden de pago numero 1900003863,
- Segundo Trimestre
  - \$21,536.55 para cubrir las cuotas de personal Jubilado y Pensionado del Instituto
- Tercer Trimestre
  - \$4,953,440.00 con el fin de poner en marcha los Centros de Bienestar Juvenil, los cuales buscan incidir integralmente en las diferentes actividades juveniles como son deportivas, culturales, recreativas, salud, educativas entre otras. Estas actividades se realizan en todo el estado en las colonias con mayor índice de rezago en infraestructura social o con mayor afluencia juvenil en escuelas parques o áreas sociales destinadas para estos fines, y son llevadas a cabo en periodos vacacionales con campamentos, celebraciones de fechas juveniles importantes como la semana del estudiante o el mes de la juventud que se celebra en agosto, así como las jornadas educativas que realizamos en coordinación con la SEC o Jornadas de Bienestar en coordinación con SEDESON. Con orden de pago 1900018284.
  - \$58,013.13 para cubrir las cuotas de personal Jubilado y Pensionado del Instituto
- Cuarto Trimestre
  - \$147,362.76 como excedente recaudado en donativos en base a convenio cuando se tramita una Licencia de Alcoholes, monto que es destinado en apoyos y gasto operativo en programas de juventud
  - \$710,690.00 como excedente recaudado en donativos en base a convenio cuando se tramita una Licencia Vehicular, monto que es destinado en apoyos y gasto operativo en programas de juventud
  - \$2, 890,500.00 destinados a realizar el Premio Estatal de la Juventud 2022 el cual incluye la promoción, premiación y celebración con los participantes inscritos. Con orden de pago 1900025763.

**SISTEMA ESTATAL DE EVALUACIÓN  
INSTITUTO SONORENSE DE LA JUVENTUD  
ANÁLISIS DE LAS VARIACIONES PROGRAMÁTICO-PRESUPUESTAL**

CUENTA PÚBLICA 2022

- \$45,110.52 para cubrir las cuotas de personal Jubilado y Pensionado del Instituto
- \$419.00 como excedente a lo recaudado al Subsidio Estatal Aprobado
- \$47,764.53 para cubrir las cuotas de personal Jubilado y Pensionado del Instituto
- \$102.01 por ajuste presupuestal al cierre del ejercicio

Durante el presente ejercicio se reclasificaron recursos presupuestales del periodo 2021 al 2022 por un monto de \$403,698.66 (son: cuatrocientos tres mil seiscientos noventa y ocho pesos 66/100 m.n.) derivado de cancelaciones de pasivo 2021 el cual fue autorizado por la secretaría de hacienda mediante oficio SE-05.06-3324/2022 y en cuarta junta ordinaria de gobierno del Instituto.

Al final del ejercicio se concluyó con un Presupuesto Modificado por **\$31, 571,188.39** (son: treinta y un millones quinientos setenta y un mil ciento ochenta y ocho pesos 39/100 m.n.)

**El presupuesto asignado al instituto en su único programa presupuestario denominado “Atención a la Juventud” con clave presupuestaria E103E06 se afectó con ampliaciones y reducciones liquidas y compensadas al presupuesto aprobado en cada una de las partidas específicas del gasto como se desglosa a continuación:**

#### **Gastos en Servicios Personales**

**Para el funcionamiento de las instalaciones en recurso humano el instituto cuenta con una estructura orgánica general de 25 empleados distribuidos en tres unidades administrativas los cuales generan un gasto por partida específica del gasto como a continuación se desglosa, así como sus variaciones durante el ejercicio:**

- Unidad Administrativa: Dirección General

| Partida |  | Presupuesto Aprobado | Ampliación   | Reducción     | Presupuesto Modificado |
|---------|--|----------------------|--------------|---------------|------------------------|
| 11301   | Sueldos  | \$2,428,047.61       | \$547,081.59 | \$0.00        | \$2,975,129.20         |
| 11306   | Riesgo laboral                                   | \$294,806.00         | \$0.00       | -\$259,904.30 | \$34,901.70            |
| 13101   | Primas por años de servicios efectivos prestados | \$50,097.00          | \$41,639.46  | \$0.00        | \$91,736.46            |
| 13201   | Primas de vacaciones y dominical                 | \$113,035.00         | \$23,430.95  | \$0.00        | \$136,465.95           |
| 13202   | Aguinaldo o gratificación de fin de año          | \$296,775.00         | \$10,625.46  | \$0.00        | \$307,400.46           |
| 13203   | Compensación por ajuste de calendario            | \$12,948.00          | \$21,858.11  | \$0.00        | \$34,806.11            |

## ANEXO A

### SISTEMA ESTATAL DE EVALUACIÓN INSTITUTO SONORENSE DE LA JUVENTUD ANÁLISIS DE LAS VARIACIONES PROGRAMÁTICO-PRESUPUESTAL

#### CUENTA PÚBLICA 2022

|       |  |                |              |               |                |
|-------|--|----------------|--------------|---------------|----------------|
| 13204 | Compensación por bono navideño   | \$12,948.00    | \$21,858.11  | \$0.00        | \$34,806.11    |
| 14101 | Aportaciones al Isssteson  | \$388,521.00   | \$71,442.58  | \$0.00        | \$459,963.58   |
| 14102 | Aportación por seguro de vida al Isssteson                                 | \$90.00        | \$11.46      | \$0.00        | \$101.46       |
| 14103 | Aportación por seguro de retiro al Isssteson                               | \$10,925.00    | \$2,064.51   | \$0.00        | \$12,989.51    |
| 14104 | Asignación para préstamos a corto plazo                                    | \$13,015.00    | \$2,293.23   | \$0.00        | \$15,308.23    |
| 14106 | Otras prestaciones de seguridad social                                     | \$65,078.00    | \$11,377.77  | \$0.00        | \$76,455.77    |
| 14107 | Aportación para infraestructura, equipamiento y mantenimiento hospitalario | \$26,031.00    | \$4,551.09   | \$0.00        | \$30,582.09    |
| 14201 | Aportaciones al Fovisssteson   | \$104,125.00   | \$18,203.88  | \$0.00        | \$122,328.88   |
| 14301 | Aportaciones al sistema de ahorro para el retiro                           | \$445,137.00   | \$77,819.70  | \$0.00        | \$522,956.70   |
| 15101 | Aportaciones al fondo de ahorro de los trabajadores                        | \$1,768.00     | \$0.00       | \$0.00        | \$1,768.00     |
| 15404 | Días económicos y de descanso obligatorios no disfrutados                  | \$9,823.00     | \$0.00       | \$0.00        | \$9,823.00     |
| 15409 | Bono para despensa   | \$16,974.00    | \$0.00       | \$0.00        | \$16,974.00    |
| 15417 | Apoyo para desarrollo y capacitación                                       | \$9,018.00     | \$0.00       | \$0.00        | \$9,018.00     |
| 15418 | Compensación específica a personal de base                                 | \$5,894.00     | \$0.00       | \$0.00        | \$5,894.00     |
| 15419 | Ayuda para servicio de transporte  | \$10,016.00    | \$0.00       | \$0.00        | \$10,016.00    |
| 15423 | Bono por aniversario sindical  | \$680.00       | \$0.00       | \$0.00        | \$680.00       |
| 15425 | Apoyo para despensa para los representantes sindicales                     | \$5,014.00     | \$0.00       | \$0.00        | \$5,014.00     |
| 15426 | Apoyo para compra de material de construcción                              | \$3,614.00     | \$3,166.00   | \$0.00        | \$6,780.00     |
| 15427 | Bono de productividad al personal de base                                  | \$1,927.00     | \$0.00       | \$0.00        | \$1,927.00     |
| 15901 | Otras prestaciones   | \$34,861.00    | \$126,556.04 | \$0.00        | \$161,417.04   |
| 17104 | Bono de puntualidad  | \$3,779.00     | \$0.00       | \$0.00        | \$3,779.00     |
| Total |  | \$4,364,946.61 | \$983,979.94 | -\$259,904.30 | \$5,089,022.25 |

- Unidad Administrativa: Dirección Operativa

| Partida |  | Presupuesto Aprobado | Ampliación  | Reducción     | Presupuesto Modificado |
|---------|--|----------------------|-------------|---------------|------------------------|
| 11301   | Sueldos  | \$3,402,476.57       | \$0.00      | \$0.00        | \$3,402,476.57         |
| 11306   | Riesgo laboral                                   | \$303,733.00         | \$0.00      | -\$255,437.09 | \$48,295.91            |
| 13101   | Primas por años de servicios efectivos prestados | \$130,034.00         | \$0.00      | -\$49,106.17  | \$80,927.83            |
| 13201   | Primas de vacaciones y dominical                 | \$188,925.00         | \$0.00      | -\$22,665.58  | \$166,259.42           |
| 13202   | Aguinaldo o gratificación de fin de año          | \$392,615.00         | \$0.00      | -\$29,065.88  | \$363,549.12           |
| 13203   | Compensación por ajuste de calendario            | \$20,422.00          | \$16,935.37 | \$0.00        | \$37,357.37            |

## ANEXO A

### SISTEMA ESTATAL DE EVALUACIÓN INSTITUTO SONORENSE DE LA JUVENTUD ANÁLISIS DE LAS VARIACIONES PROGRAMÁTICO-PRESUPUESTAL

#### CUENTA PÚBLICA 2022

|       |  |                |              |               |                |
|-------|--|----------------|--------------|---------------|----------------|
| 13204 | Compensación por bono navideño   | \$20,422.00    | \$16,935.37  | \$0.00        | \$37,357.37    |
| 14101 | Aportaciones al Isssteson  | \$576,608.00   | \$0.00       | -\$37,208.86  | \$539,399.14   |
| 14102 | Aportación por seguro de vida al Isssteson                                 | \$160.00       | \$0.00       | \$0.00        | \$160.00       |
| 14103 | Aportación por seguro de retiro al Isssteson                               | \$15,812.00    | \$0.00       | \$0.00        | \$15,812.00    |
| 14104 | asignación para préstamos a corto plazo                                    | \$18,627.00    | \$0.00       | \$0.00        | \$18,627.00    |
| 14106 | Otras prestaciones de seguridad social                                     | \$93,136.00    | \$0.00       | -\$1,805.58   | \$91,330.42    |
| 14107 | Aportación para infraestructura, equipamiento y mantenimiento hospitalario | \$37,254.83    | \$0.00       | \$0.00        | \$37,254.83    |
| 14201 | Aportaciones al Fovisssteson   | \$149,018.00   | \$0.00       | \$0.00        | \$149,018.00   |
| 14301 | Aportaciones al sistema de ahorro para el retiro                           | \$637,055.00   | \$0.00       | -\$23,640.51  | \$613,414.49   |
| 15101 | Aportaciones al fondo de ahorro de los trabajadores                        | \$4,640.00     | \$0.00       | \$0.00        | \$4,640.00     |
| 15202 | Pago de liquidaciones  | \$238,213.00   | \$0.00       | \$0.00        | \$238,213.00   |
| 15404 | Días económicos y de descanso obligatorios no disfrutados                  | \$37,173.00    | \$0.00       | \$0.00        | \$37,173.00    |
| 15409 | Bono para despensa   | \$49,509.00    | \$0.00       | \$0.00        | \$49,509.00    |
| 15416 | Apoyo para útiles escolares  | \$3,034.00     | \$0.00       | \$0.00        | \$3,034.00     |
| 15417 | Apoyo para desarrollo y capacitación                                       | \$26,304.00    | \$0.00       | \$0.00        | \$26,304.00    |
| 15418 | Compensación específica a personal de base                                 | \$22,304.00    | \$0.00       | \$0.00        | \$22,304.00    |
| 15419 | Ayuda para servicio de transporte  | \$29,214.00    | \$0.00       | \$0.00        | \$29,214.00    |
| 15421 | Bono de día de madres  | \$3,952.00     | \$0.00       | \$0.00        | \$3,952.00     |
| 15423 | Bono por aniversario sindical  | \$1,360.00     | \$0.00       | \$0.00        | \$1,360.00     |
| 15425 | Apoyo para despensa para los representantes sindicales                     | \$14,626.00    | \$0.00       | \$0.00        | \$14,626.00    |
| 15426 | Apoyo para compra de material de construcción                              | \$3,058.00     | \$0.00       | \$0.00        | \$3,058.00     |
| 15427 | Bono de productividad al personal de base                                  | \$5,766.00     | \$0.00       | \$0.00        | \$5,766.00     |
| 15901 | Otras prestaciones   | \$47,986.00    | \$117,046.24 | \$0.00        | \$165,032.24   |
| 17104 | Bono de puntualidad  | \$11,316.00    | \$0.00       | \$0.00        | \$11,316.00    |
| Total |  | \$6,484,753.40 | \$150,916.98 | -\$418,929.67 | \$6,216,740.71 |

- Unidad Administrativa: Dirección Administrativa

| Partida |  | Presupuesto Aprobado | Ampliación | Reducción     | Presupuesto Modificado |
|---------|--|----------------------|------------|---------------|------------------------|
| 11301   | Sueldos  | \$2,720,815.99       | \$0.00     | -\$265,017.38 | \$2,455,798.61         |
| 11306   | Riesgo laboral                                   | \$199,412.00         | \$0.00     | -\$167,656.59 | \$31,755.41            |
| 13101   | Primas por años de servicios efectivos prestados | \$107,750.00         | \$0.00     | \$0.00        | \$107,750.00           |

## ANEXO A

### SISTEMA ESTATAL DE EVALUACIÓN INSTITUTO SONORENSE DE LA JUVENTUD ANÁLISIS DE LAS VARIACIONES PROGRAMÁTICO-PRESUPUESTAL

**CUENTA PÚBLICA 2022**

|              |  |                       |                     |                      |                       |
|--------------|--|-----------------------|---------------------|----------------------|-----------------------|
| 13201        | Primas de vacaciones y dominical   | \$136,155.00          | \$0.00              | -\$22,665.58         | \$113,489.42          |
| 13202        | Aguinaldo o gratificación de fin de año                                    | \$284,281.00          | \$0.00              | -\$34,983.04         | \$249,297.96          |
| 13203        | Compensación por ajuste de calendario                                      | \$21,358.00           | \$2,531.54          | \$0.00               | \$23,889.54           |
| 13204        | Compensación por bono navideño   | \$21,358.00           | \$2,531.54          | \$0.00               | \$23,889.54           |
| 14101        | Aportaciones al Isssteson  | \$460,239.00          | \$0.00              | -\$41,953.82         | \$418,285.18          |
| 14102        | Aportación por seguro de vida al Isssteson                                 | \$116.00              | \$0.00              | \$0.00               | \$116.00              |
| 14103        | Aportación por seguro de retiro al Isssteson                               | \$12,405.00           | \$0.00              | \$0.00               | \$12,405.00           |
| 14104        | asignación para préstamos a corto plazo                                    | \$14,678.00           | \$0.00              | \$0.00               | \$14,678.00           |
| 14106        | Otras prestaciones de seguridad social                                     | \$73,392.00           | \$0.00              | \$0.00               | \$73,392.00           |
| 14107        | Aportación para infraestructura, equipamiento y mantenimiento hospitalario | \$29,357.00           | \$0.00              | \$0.00               | \$29,357.00           |
| 14201        | Aportaciones al Fovisssteson   | \$117,427.00          | \$0.00              | -\$23,556.30         | \$93,870.70           |
| 14301        | Aportaciones al sistema de ahorro para el retiro                           | \$502,002.00          | \$0.00              | -\$100,692.78        | \$401,309.22          |
| 15101        | Aportaciones al fondo de ahorro de los trabajadores                        | \$1,841.00            | \$0.00              | \$0.00               | \$1,841.00            |
| 15202        | Pago de liquidaciones  | \$0.00                | \$134,207.74        | \$0.00               | \$134,207.74          |
| 15404        | Días económicos y de descanso obligatorios no disfrutados                  | \$10,232.00           | \$3,678.81          | \$0.00               | \$13,910.81           |
| 15409        | Bono para despensa   | \$22,633.00           | \$0.00              | \$0.00               | \$22,633.00           |
| 15417        | Apoyo para desarrollo y capacitación                                       | \$12,024.00           | \$403.00            | \$0.00               | \$12,427.00           |
| 15418        | Compensación específica a personal de base                                 | \$6,139.00            | \$0.00              | \$0.00               | \$6,139.00            |
| 15419        | Ayuda para servicio de transporte  | \$13,355.00           | \$381.00            | \$0.00               | \$13,736.00           |
| 15423        | Bono por aniversario sindical  | \$680.00              | \$0.00              | \$0.00               | \$680.00              |
| 15425        | Apoyo para despensa para los representantes sindicales                     | \$6,686.00            | \$403.00            | \$0.00               | \$7,089.00            |
| 15427        | Bono de productividad al personal de base                                  | \$1,927.00            | \$773.00            | \$0.00               | \$2,700.00            |
| 15901        | Otras prestaciones   | \$60,120.00           | \$47,744.87         | \$0.00               | \$107,864.87          |
| 17104        | Bono de puntualidad  | \$4,729.00            | \$551.00            | \$0.00               | \$5,280.00            |
| 17105        | Compensación por titulación  | \$0.00                | \$7,257.04          | \$0.00               | \$7,257.04            |
| <b>Total</b> |  | <b>\$4,841,111.99</b> | <b>\$200,462.54</b> | <b>-\$656,525.49</b> | <b>\$4,385,049.04</b> |

#### Gastos de Operación

Para el Programa Operativo Anual el Instituto cuenta con tres unidades administrativas y a su vez con siete proyectos procesos los cuales a su vez en su partida específica del gasto se vieron afectados al cierre del cuarto trimestre con ampliaciones y reducciones liquidas y compensadas de la siguiente manera:

**SISTEMA ESTATAL DE EVALUACIÓN  
INSTITUTO SONORENSE DE LA JUVENTUD  
ANÁLISIS DE LAS VARIACIONES PROGRAMÁTICO-PRESUPUESTAL**

CUENTA PÚBLICA 2022

- Unidad Administrativa: Dirección General

- Proyecto Proceso: Participación en Reuniones que Promueva el Desarrollo de Las y Los Jóvenes

| Partida del Gasto |  | Presupuesto Aprobado | Ampliación   | Reducción     | Presupuesto Modificado |
|-------------------|--|----------------------|--------------|---------------|------------------------|
| 22101             | Productos Alimenticios para el personal en Instalaciones | \$0.00               | \$910.00     | \$0.00        | \$910.00               |
| 37101             | Pasajes aéreos   | \$73,000.00          | \$191,879.00 | -\$73,000.00  | \$191,879.00           |
| 37501             | Viáticos en el país                                      | \$70,000.00          | \$63,250.00  | -\$61,050.00  | \$72,200.00            |
| 37502             | Gastos de Camino   | \$30,000.00          | \$3,400.00   | -\$28,600.00  | \$4,800.00             |
| 38301             | Congresos y Convenciones                                 | \$0.00               | \$7,253.00   | \$0.00        | \$7,253.00             |
| Total             |  | \$173,000.00         | \$266,692.00 | -\$162,650.00 | \$277,042.00           |

- Proyecto Proceso: Atención a Jóvenes en su Desarrollo Profesional

| Partida del Gasto |                            | Presupuesto Aprobado | Ampliación   | Reducción | Presupuesto Modificado |
|-------------------|----------------------------|----------------------|--------------|-----------|------------------------|
| 44101             | Ayudas Sociales a personas | \$400,000.00         | \$179,200.00 | \$0.00    | \$579,200.00           |
| Total             |                            | \$400,000.00         | \$179,200.00 | \$0.00    | \$579,200.00           |

- Unidad Administrativa: Dirección Operativa

- Proyecto Proceso: Desarrollo Integral de las Juventudes, Programa Actividades: Centros de Bienestar Juvenil, Casas de Estudiantes, Futuro Digno, Xpresate, Todos Parejos

| Partida del Gasto |   | Presupuesto Aprobado | Ampliación   | Reducción | Presupuesto Modificado |
|-------------------|---|----------------------|--------------|-----------|------------------------|
| 21101             | Materiales, útiles y equipos menores de oficina | \$0.00               | \$383,938.71 | \$0.00    | \$383,938.71           |
| 21502             | Formatos Impresos                               | \$0.00               | \$1,150.51   | \$0.00    | \$1,150.51             |
| 21601             | Material de limpieza                            | \$0.00               | \$3,632.00   | \$0.00    | \$3,632.00             |

## ANEXO A

**SISTEMA ESTATAL DE EVALUACIÓN  
INSTITUTO SONORENSE DE LA JUVENTUD  
ANÁLISIS DE LAS VARIACIONES PROGRAMÁTICO-PRESUPUESTAL**

## CUENTA PÚBLICA 2022

|       |  |        |              |        |              |
|-------|--|--------|--------------|--------|--------------|
| 21701 | Materiales Educativos  | \$0.00 | \$7,526.92   | \$0.00 | \$7,526.92   |
| 22101 | Productos Alimenticios para el personal en Instalaciones             | \$0.00 | \$29,156.88  | \$0.00 | \$29,156.88  |
| 22106 | Adquisición de agua potable  | \$0.00 | \$28,984.96  | \$0.00 | \$28,984.96  |
| 22301 | Utensilios para servicio de alimentación                             | \$0.00 | \$2,315.17   | \$0.00 | \$2,315.17   |
| 24601 | Material Eléctrico y Electrónico                                     | \$0.00 | \$635.01     | \$0.00 | \$635.01     |
| 24801 | Materiales complementarios   | \$0.00 | \$7,244.00   | \$0.00 | \$7,244.00   |
| 24901 | Otros Materiales y artículos de construcción y reparación            | \$0.00 | \$1,362.00   | \$0.00 | \$1,362.00   |
| 27101 | Vestuarios y Uniformes   | \$0.00 | \$313,354.99 | \$0.00 | \$313,354.99 |
| 27301 | Artículos deportivos   | \$0.00 | \$490,886.48 | \$0.00 | \$490,886.48 |
| 29101 | Herramientas menores   | \$0.00 | \$8,580.37   | \$0.00 | \$8,580.37   |
| 29201 | Refacciones y accesorios menores de edificios                        | \$0.00 | \$278.99     | \$0.00 | \$278.99     |
| 29401 | Refacciones y accesorios menores de Equipo de Cómputo                | \$0.00 | \$498.01     | \$0.00 | \$498.01     |
| 31801 | Servicio Postal  | \$0.00 | \$559.83     | \$0.00 | \$559.83     |
| 32502 | Arrendamiento de vehículos aéreos, marítimos, lacuestres y fluviales | \$0.00 | \$17,864.00  | \$0.00 | \$17,864.00  |
| 32901 | Otros Arrendamientos   | \$0.00 | \$267,786.09 | \$0.00 | \$267,786.09 |

## ANEXO A

### SISTEMA ESTATAL DE EVALUACIÓN INSTITUTO SONORENSE DE LA JUVENTUD ANÁLISIS DE LAS VARIACIONES PROGRAMÁTICO-PRESUPUESTAL

**CUENTA PÚBLICA 2022**

|       |   |                |                |        |                |
|-------|---|----------------|----------------|--------|----------------|
| 33603 | Impresiones y Publicaciones Oficiales   | \$0.00         | \$57,355.95    | \$0.00 | \$57,355.95    |
| 33902 | Servicios Integrales  | \$0.00         | \$116,150.00   | \$0.00 | \$116,150.00   |
| 35801 | Servicios de limpieza y manejo de desechos  | \$0.00         | \$3,480.00     | \$0.00 | \$3,480.00     |
| 36101 | Difusión radio, tv y otros medios de mensajes sobre programas y actividades gubernamentales | \$0.00         | \$63,354.56    | \$0.00 | \$63,354.56    |
| 37501 | Viáticos en el país   | \$0.00         | \$180,050.00   | \$0.00 | \$180,050.00   |
| 37502 | Gastos de Camino  | \$0.00         | \$72,700.00    | \$0.00 | \$72,700.00    |
| 37901 | Cuotas  | \$0.00         | \$8,530.81     | \$0.00 | \$8,530.81     |
| 38301 | Congresos y Convenciones  | \$0.00         | \$1,902,732.15 | \$0.00 | \$1,902,732.15 |
| 39201 | Impuestos y Derechos  | \$0.00         | \$12,243.70    | \$0.00 | \$12,243.70    |
| 44101 | Ayudas Sociales a personas  | \$0.00         | \$798,000.00   | \$0.00 | \$798,000.00   |
| 44201 | Becas Educativas  | \$2,400,000.00 | \$2,221,450.00 | \$0.00 | \$4,621,450.00 |
| Total |   | \$2,400,000.00 | \$7,001,802.09 | \$0.00 | \$9,401,802.09 |

➤ Proyecto Proceso: Consentido Joven

| Partida del Gasto |  | Presupuesto Aprobado | Ampliación  | Reducción | Presupuesto Modificado |
|-------------------|--|----------------------|-------------|-----------|------------------------|
| 21701             | Materiales Educativos                                    | \$0.00               | \$12,033.24 | \$0.00    | \$12,033.24            |
| 22101             | Productos Alimenticios para el personal en Instalaciones | \$0.00               | \$900.00    | \$0.00    | \$900.00               |



## ANEXO A

### SISTEMA ESTATAL DE EVALUACIÓN INSTITUTO SONORENSE DE LA JUVENTUD ANÁLISIS DE LAS VARIACIONES PROGRAMÁTICO-PRESUPUESTAL

**CUENTA PÚBLICA 2022**

|       |                          |             |              |              |              |
|-------|--------------------------|-------------|--------------|--------------|--------------|
| 27301 | Artículos deportivos     | \$0.00      | \$1,670.40   | \$0.00       | \$1,670.40   |
| 33902 | Servicios Integrales     | \$1.00      | \$0.00       | -\$1.00      | \$0.00       |
| 37501 | Viáticos en el país      | \$50,000.00 | \$123,000.00 | -\$22,000.00 | \$151,000.00 |
| 37502 | Gastos de Camino         | \$30,000.00 | \$49,100.00  | -\$13,100.00 | \$66,000.00  |
| 37901 | Cuotas                   | \$0.00      | \$411.00     | \$0.00       | \$411.00     |
| 38301 | Congresos y Convenciones | \$1.00      | \$108,088.81 | -\$1.00      | \$108,088.81 |
| Total |                          | \$80,002.00 | \$295,203.45 | -\$35,102.00 | \$340,103.45 |

➤ Proyecto Proceso: Premio Estatal de la Juventud

| Partida del Gasto |  | Presupuesto Aprobado | Ampliación  | Reducción | Presupuesto Modificado |
|-------------------|--|----------------------|-------------|-----------|------------------------|
| 21101             | Materiales, útiles y equipos menores de oficina          | \$0.00               | \$368.88    | \$0.00    | \$368.88               |
| 21701             | Materiales Educativos                                    | \$0.00               | \$0.00      | \$0.00    | \$0.00                 |
| 22101             | Productos Alimenticios para el personal en Instalaciones | \$0.00               | \$124.50    | \$0.00    | \$124.50               |
| 24801             | Materiales complementarios                               | \$0.00               | \$419.00    | \$0.00    | \$419.00               |
| 27101             | Vestuarios y Uniformes                                   | \$0.00               | \$68,208.00 | \$0.00    | \$68,208.00            |
| 27301             | Artículos deportivos                                     | \$0.00               | \$25,230.00 | \$0.00    | \$25,230.00            |
| 32501             | Arrendamiento Equipo de Transporte                       | \$0.00               | \$40,600.00 | \$0.00    | \$40,600.00            |
| 32901             | Otros Arrendamientos                                     | \$0.00               | \$23,084.00 | \$0.00    | \$23,084.00            |
| 33603             | Impresiones y Publicaciones Oficiales                    | \$0.00               | \$26,539.17 | \$0.00    | \$26,539.17            |

## ANEXO A

### SISTEMA ESTATAL DE EVALUACIÓN INSTITUTO SONORENSE DE LA JUVENTUD ANÁLISIS DE LAS VARIACIONES PROGRAMÁTICO-PRESUPUESTAL

**CUENTA PÚBLICA 2022**

|       |   |              |                |         |                |
|-------|---|--------------|----------------|---------|----------------|
| 36101 | Difusión radio, tv y otros medios de mensajes sobre programas y actividades gubernamentales | \$1.00       | \$0.00         | -\$1.00 | \$0.00         |
| 36301 | Servicios de creatividad, preproducción y producción de publicidad, excepto internet        | \$0.00       | \$118,552.00   | \$0.00  | \$118,552.00   |
| 37501 | Viáticos en el país   | \$0.00       | \$7,500.00     | \$0.00  | \$7,500.00     |
| 37502 | Gastos de Camino  | \$0.00       | \$4,700.00     | \$0.00  | \$4,700.00     |
| 38301 | Congresos y Convenciones  | \$0.00       | \$931,471.13   | \$0.00  | \$931,471.13   |
| 44101 | Ayudas Sociales a personas  | \$165,000.00 | \$2,235,000.00 | \$0.00  | \$2,400,000.00 |
| Total |   | \$165,001.00 | \$3,441,195.68 | \$0.00  | \$3,606,196.68 |

- Unidad Administrativa: Dirección de Administración

- Proyecto Proceso: Informes Trimestrales

| Partida del Gasto |  | Presupuesto Aprobado | Ampliación  | Reducción    | Presupuesto Modificado |
|-------------------|--|----------------------|-------------|--------------|------------------------|
| 21101             | Materiales, útiles y equipo menores de oficina                   | \$49,999.00          | \$70,542.16 | -\$49,650.00 | \$70,891.16            |
| 21401             | Materiales y útiles para el procesamiento y equipos informáticos | \$1.00               | \$1,658.80  | -\$1.00      | \$1,658.80             |
| 21502             | Formatos Impresos  | \$71,999.00          | \$90,387.42 | -\$65,844.62 | \$96,541.80            |
| 21601             | Material de limpieza   | \$39,996.00          | \$21,007.69 | -\$36,669.27 | \$24,334.42            |

## ANEXO A

**SISTEMA ESTATAL DE EVALUACIÓN  
INSTITUTO SONORENSE DE LA JUVENTUD  
ANÁLISIS DE LAS VARIACIONES PROGRAMÁTICO-PRESUPUESTAL**

CUENTA PÚBLICA 2022

|       |   |              |              |               |              |
|-------|---|--------------|--------------|---------------|--------------|
| 21701 | Materiales Educativos                                     | \$0.00       | \$978.84     | \$0.00        | \$978.84     |
| 22101 | Productos Alimenticios para el personal en Instalaciones  | \$29,999.00  | \$101,285.43 | -\$25,304.40  | \$105,980.03 |
| 22106 | Adquisición de agua potable                               | \$4,999.00   | \$8,724.60   | -\$2,236.03   | \$11,487.57  |
| 22301 | Utensilios para servicio de alimentación                  | \$4,999.00   | \$2,652.81   | -\$4,999.00   | \$2,652.81   |
| 24601 | Material Eléctrico y Electrónico                          | \$1.00       | \$3,717.01   | \$0.00        | \$3,718.01   |
| 24801 | Materiales complementarios                                | \$1.00       | \$2,376.61   | \$0.00        | \$2,377.61   |
| 24901 | Otros Materiales y artículos de construcción y reparación | \$1.00       | \$1,844.51   | -\$1.00       | \$1,844.51   |
| 25401 | Materiales, accesorios y suministros médicos              | \$0.00       | \$148.00     | \$0.00        | \$148.00     |
| 26101 | Combustibles  | \$159,999.00 | \$224,448.61 | -\$151,417.69 | \$233,029.92 |
| 26102 | Lubricantes y Aditivos                                    | \$1.00       | \$89.00      | -\$1.00       | \$89.00      |
| 27301 | Artículos deportivos                                      | \$1.00       | \$835.20     | -\$1.00       | \$835.20     |
| 29101 | Herramientas menores                                      | \$1.00       | \$12,954.57  | \$0.00        | \$12,955.57  |
| 29201 | Refacciones y accesorios menores de edificios             | \$1.00       | \$8,692.26   | -\$1.00       | \$8,692.26   |
| 29401 | Refacciones y accesorios menores de Equipo Cómputo        | \$1.00       | \$19,096.65  | \$0.00        | \$19,097.65  |
| 29601 | Refacciones y accesorios Menores de Equipo Transporte     | \$1.00       | \$503.60     | -\$1.00       | \$503.60     |
| 31801 | Servicio Postal   | \$0.00       | \$105.00     | \$0.00        | \$105.00     |

## ANEXO A

**SISTEMA ESTATAL DE EVALUACIÓN  
INSTITUTO SONORENSE DE LA JUVENTUD  
ANÁLISIS DE LAS VARIACIONES PROGRAMÁTICO-PRESUPUESTAL**

## CUENTA PÚBLICA 2022

|       |   |              |              |               |                |
|-------|---|--------------|--------------|---------------|----------------|
| 32501 | Arrendamiento Equipo de Transporte                                  | \$1.00       | \$0.00       | -\$1.00       | \$0.00         |
| 32502 | Arrendamiento de vehículos aéreos, marítimos, lacustres y fluviales | \$1.00       | \$4,237.72   | -\$1.00       | \$4,237.72     |
| 33101 | Servicios Legales, de Contabilidad y Auditorias                     | \$1.00       | \$4,834.02   | -\$1.00       | \$4,834.02     |
| 33301 | Servicios de Informática  | \$1.00       | \$0.00       | -\$1.00       | \$0.00         |
| 33603 | Impresiones y Publicaciones Oficiales                               | \$1.00       | \$12,775.40  | \$0.00        | \$12,776.40    |
| 34101 | Servicios Financieros y Bancarios                                   | \$25,000.00  | \$4,835.73   | \$0.00        | \$29,835.73    |
| 34501 | Seguro de Bienes Patrimoniales                                      | \$50,000.00  | \$3,129.88   | -\$23,535.74  | \$29,594.14    |
| 35801 | Servicios de limpieza y manejo de desechos                          | \$1.00       | \$927.00     | \$0.00        | \$928.00       |
| 37901 | Cuotas  | \$0.00       | \$246.00     | \$0.00        | \$246.00       |
| 39201 | Impuestos y Derechos  | \$50,000.00  | \$4,115.00   | -\$2,998.30   | \$51,116.70    |
| 39801 | Impuesto sobre Nominas  | \$220,000.00 | \$177,000.00 | -\$203,506.00 | \$193,494.00   |
| 39903 | Subrogaciones   | \$0.00       | \$2,117.00   | \$0.00        | \$2,117.00     |
| 45201 | Pago de pensiones y jubilaciones                                    | \$1.00       | \$194,163.96 | -\$1.00       | \$194,163.96   |
| Total |   | \$707,007.00 | \$980,430.48 | -\$566,172.05 | \$1,121,265.43 |

**SISTEMA ESTATAL DE EVALUACIÓN  
INSTITUTO SONORENSE DE LA JUVENTUD  
ANÁLISIS DE LAS VARIACIONES PROGRAMÁTICO-PRESUPUESTAL**

CUENTA PÚBLICA 2022

➤ Proyecto Proceso: Mantenimiento de Bienes Inmuebles

| Partida del Gasto |  | Presupuesto Aprobado | Ampliación   | Reducción     | Presupuesto Modificado |
|-------------------|--|----------------------|--------------|---------------|------------------------|
| 24601             | Material Eléctrico y Electrónico                         | \$0.00               | \$240.00     | \$0.00        | \$240.00               |
| 29101             | Herramientas menores                                     | \$0.00               | \$5,129.27   | \$0.00        | \$5,129.27             |
| 29601             | Refacciones y accesorios Menores de Equipo de Transporte | \$0.00               | \$6,247.92   | \$0.00        | \$6,247.92             |
| 31101             | Energía Eléctrica  | \$170,000.00         | \$23,904.00  | \$0.00        | \$193,904.00           |
| 31301             | Agua Potable   | \$45,000.00          | \$0.00       | -\$7,583.00   | \$37,417.00            |
| 31401             | Telefonía Tradicional                                    | \$80,000.00          | \$0.00       | -\$13,819.20  | \$66,180.80            |
| 35101             | Mantenimiento y conservación de Inmuebles                | \$50,000.00          | \$136,654.65 | -\$49,420.00  | \$137,234.65           |
| 35201             | Mantenimientos y conservación de mobiliario y equipo     | \$0.00               | \$7,352.08   | \$0.00        | \$7,352.08             |
| 35302             | Mantenimiento y conservación de bienes informáticos      | \$20,000.00          | \$22,123.52  | -\$17,448.00  | \$24,675.52            |
| 35501             | Mantenimiento y conservación de Equipo de Transporte     | \$80,000.00          | \$51,982.04  | -\$76,360.54  | \$55,621.50            |
| 35701             | Mantenimiento y conservación de maquinaria y equipo      | \$49,990.00          | \$20,764.00  | -\$49,990.00  | \$20,764.00            |
| Total             |  | \$494,990.00         | \$274,397.48 | -\$214,620.74 | \$554,766.74           |

**SISTEMA ESTATAL DE EVALUACIÓN  
INSTITUTO SONORENSE DE LA JUVENTUD  
ANÁLISIS DE LAS VARIACIONES PROGRAMÁTICO-PRESUPUESTAL**

**CUENTA PÚBLICA 2022**

Según decreto número 16, del Presupuesto de Egresos del Gobierno del Estado de Sonora para el Ejercicio Fiscal 2022 Tomo CCVIII, Número 52 Secc. III publicado en el Boletín Oficial en el apéndice M Programas que contribuyen a la Igualdad entre Mujeres y Hombres para el ejercicio fiscal del Estado de Sonora 2022 se menciona que el presupuesto a ejercer por el Instituto Sonorense de la Juventud sería de \$12, 196,900.00 pesos del cual no fue aprobado para este ejercicio y derivado de reclasificaciones a otros programas operativos se ejerció la cantidad de \$96,743.67 pesos.

---

**LIC. CESAR HORACIO ESTRADA RODRÍGUEZ**  
Director de Contabilidad y Finanzas

---

**LIC. HUGO LEOBARDO VARGAS IBARRA**  
Director General de Planeación y Administración

## "GUÍA DE CUMPLIMIENTO DE LA LEY DE DISCIPLINA FINANCIERA DE LAS ENTIDADES FEDERATIVAS Y LOS MUNICIPIOS"

| INSTITUTO SONORENSE DE LA JUVENTUD  |   |   |  |  |                   |                               |                |                           |
|---|---|---|--|--|-------------------|-------------------------------|----------------|---------------------------|
| Guía de Cumplimiento de la Ley de Disciplina Financiera de las Entidades Federativas y Municipios |   |   |  |  |                   |                               |                |                           |
| Del 01 de Enero al 31 de Diciembre de 2022  |   |   |  |  |                   |                               |                |                           |
| Indicadores de Observancia (c)  | Implementación  |   |  |  | Resultado         |                               | Fundamento (h) | Comentarios (i)           |
|   | SI  |   | NO   |  | Monto o valor (f) | Unidad (pesos/porcentaje) (g) |                |                           |
|   | Mecanismo de Verificación (d)   |   | Fecha estimada de cumplimiento (e)                                 |  |                   |                               |                |                           |
| <b>INDICADORES PRESUPUESTARIOS</b>  |   |   |  |  |                   |                               |                |                           |
| <b>A. INDICADORES CUANTITATIVOS</b>   |   |   |  |  |                   |                               |                |                           |
| <b>1 Balance Presupuestario Sostenible (j)</b>  |   |   |  |  |                   |                               |                |                           |
| a.  | Propuesto   | <a href="https://hacienda.sonora.gob.mx/finanzas-publicas/rendicion-de-cuentas/">https://hacienda.sonora.gob.mx/finanzas-publicas/rendicion-de-cuentas/</a> | Iniciativa de Ley de Ingresos y Proyecto de Presupuesto de Egresos |  |                   | 63,404,400.00                 | pesos          | Art. 6 y 19 de la LDF     |
| b.  | Estimada/Aprobado   | <a href="https://hacienda.sonora.gob.mx/finanzas-publicas/rendicion-de-cuentas/">https://hacienda.sonora.gob.mx/finanzas-publicas/rendicion-de-cuentas/</a> | Ley de Ingresos y Presupuesto de Egresos                           |  |                   | 20,110,812.00                 | pesos          | Art. 6 y 19 de la LDF     |
| c.  | Devengado   | <a href="https://hacienda.sonora.gob.mx/finanzas-publicas/rendicion-de-cuentas/">https://hacienda.sonora.gob.mx/finanzas-publicas/rendicion-de-cuentas/</a> | Cuenta Pública / Formato 4 LDF                                     |  |                   | 32.02                         | pesos          | Art. 6 y 19 de la LDF     |
| <b>2 Balance Presupuestario de Recursos Disponibles Sostenible (k)</b>                            |   |   |  |  |                   |                               |                |                           |
| a.  | Propuesto   | <a href="https://hacienda.sonora.gob.mx/finanzas-publicas/rendicion-de-cuentas/">https://hacienda.sonora.gob.mx/finanzas-publicas/rendicion-de-cuentas/</a> | Iniciativa de Ley de Ingresos y Proyecto de Presupuesto de Egresos |  |                   | 60,022,000.00                 | pesos          | Art. 6 y 19 de la LDF     |
| b.  | Estimada/Aprobado   | <a href="https://hacienda.sonora.gob.mx/finanzas-publicas/rendicion-de-cuentas/">https://hacienda.sonora.gob.mx/finanzas-publicas/rendicion-de-cuentas/</a> | Ley de Ingresos y Presupuesto de Egresos                           |  |                   | 20,917,279.00                 | pesos          | Art. 6 y 19 de la LDF     |
| c.  | Devengado   | <a href="https://hacienda.sonora.gob.mx/finanzas-publicas/rendicion-de-cuentas/">https://hacienda.sonora.gob.mx/finanzas-publicas/rendicion-de-cuentas/</a> | Cuenta Pública / Formato 4 LDF                                     |  |                   | 118,677.98                    | pesos          | Art. 6 y 19 de la LDF     |
| <b>3 Financiamiento Neto dentro del Techo de Financiamiento Neto (l)</b>                          |   |   |  |  |                   |                               |                |                           |
| a.  | Propuesto   |   | Iniciativa de Ley de Ingresos                                      |  |                   |                               | pesos          | Art. 6, 19 y 46 de la LDF |
| b.  | Estimada  |   | Ley de Ingresos  |  |                   |                               | pesos          | Art. 6, 19 y 46 de la LDF |
| c.  | Devengado   |   | Cuenta Pública / Formato 4 LDF                                     |  |                   |                               | pesos          | Art. 6, 19 y 46 de la LDF |
| <b>4 Recursos destinados a la atención de desastres naturales</b>                                 |   |   |  |  |                   |                               |                |                           |
| a.  | Asignación al fideicomiso para desastres naturales (m)  |   |  |  |                   |                               |                |                           |
|   | a.1 Aprobado  |   | Reporte Trim. Formato 6 a)   |  |                   |                               | pesos          | Art. 9 de la LDF          |
|   | a.2 Pagado  |   | Cuenta Pública / Formato 6 a)                                      |  |                   |                               | pesos          | Art. 9 de la LDF          |
| b.  | Aportación promedio realizada por la Entidad Federativa durante los 5 ejercicios previos, para infraestructura dañada por desastres naturales (n) |   | Autorizaciones de recursos aprobados por el FONDEN                 |  |                   |                               | pesos          | Art. 9 de la LDF          |
| c.  | Saldo del fideicomiso para desastres naturales (o)  |   | Cuenta Pública / Auxiliar de Cuentas                               |  |                   |                               | pesos          | Art. 9 de la LDF          |
| d.  | Costo promedio de los últimos 5 ejercicios de la reconstrucción de infraestructura dañada por desastres naturales (p)                             |   | Autorizaciones de recursos aprobados por el FONDEN                 |  |                   |                               | pesos          | Art. 9 de la LDF          |
| <b>5 Techo para servicios personales (q)</b>  |   |   |  |  |                   |                               |                |                           |

|  |   |   |   |  |  |               |       |                                 |
|--|---|---|---|--|--|---------------|-------|---------------------------------|
| a.   | Asignación en el Presupuesto de Egresos   | <a href="https://hacienda.sonora.gob.mx/finanzas-publicas/rendicion-de-cuentas/informe-trimestral/2019/">https://hacienda.sonora.gob.mx/finanzas-publicas/rendicion-de-cuentas/informe-trimestral/2019/</a> | Reporte Trim. Formato 6 d)  |  |  | 15,690,812.00 | pesos | Art. 10 y 21 de la LDF          |
| b.   | Devengado   | <a href="https://hacienda.sonora.gob.mx/finanzas-publicas/rendicion-de-cuentas/">https://hacienda.sonora.gob.mx/finanzas-publicas/rendicion-de-cuentas/</a>   | Reporte Trim. Formato 6 d)  |  |  | 14,895,078.23 | pesos | Art. 13 fracc. V y 21 de la LDF |
| <b>6 Previsiones de gasto para compromisos de pago derivados de APPs (r)</b>     |   |   |   |  |  |               |       |                                 |
| a.   | Asignación en el Presupuesto de Egresos   |   | Presupuesto de Egresos  |  |  |               | pesos | Art. 11 y 21 de la LDF          |
| <b>7 Techo de ADEFAS para el ejercicio fiscal (s)</b>                            |   |   |   |  |  |               |       |                                 |
| a.   | Propuesto   |   | Proyecto de Presupuesto de Egresos  |  |  |               | pesos | Art. 12 y 20 de la LDF          |
| b.   | Aprobado  |   | Reporte Trim. Formato 6 a)  |  |  |               | pesos | Art. 12 y 20 de la LDF          |
| c.   | Devengado   |   | Cuenta Pública / Formato 6 a)   |  |  |               | pesos | Art. 12 y 20 de la LDF          |
| <b>B. INDICADORES CUALITATIVOS</b>   |   |   |   |  |  |               |       |                                 |
| <b>1 Iniciativa de Ley de Ingresos y Proyecto de Presupuesto de Egresos</b>      |   |   |   |  |  |               |       |                                 |
| a.   | Objetivos anuales, estrategias y metas para el ejercicio fiscal (t)   |   | Iniciativa de Ley de Ingresos y Proyecto de Presupuesto de Egresos                      |  |  |               |       | Art. 5 y 18 de la LDF           |
| b.   | Proyecciones de ejercicios posteriores (u)  |   | Iniciativa de Ley de Ingresos y Proyecto de Presupuesto de Egresos / Formatos 7 a) y b) |  |  |               |       | Art. 5 y 18 de la LDF           |
| c.   | Descripción de riesgos relevantes y propuestas de acción para enfrentarlos (v)  |   | Iniciativa de Ley de Ingresos y Proyecto de Presupuesto de Egresos                      |  |  |               |       | Art. 5 y 18 de la LDF           |
| d.   | Resultados de ejercicios fiscales anteriores y el ejercicio fiscal en cuestión (w)  |   | Iniciativa de Ley de Ingresos y Proyecto de Presupuesto de Egresos / Formatos 7 c) y d) |  |  |               |       | Art. 5 y 18 de la LDF           |
| e.   | Estudio actuarial de las pensiones de sus trabajadores (x)  |   | Proyecto de Presupuesto de Egresos / Formato 8  |  |  |               |       | Art. 5 y 18 de la LDF           |
| <b>2 Balance Presupuestario de Recursos Disponibles, en caso de ser negativo</b> |   |   |   |  |  |               |       |                                 |
| a.   | Razones excepcionales que justifican el Balance Presupuestario de Recursos Disponibles negativo (y)                             |   | Iniciativa de Ley de Ingresos o Proyecto de Presupuesto de Egresos                      |  |  |               |       | Art. 6 y 19 de la LDF           |
| b.   | Fuente de recursos para cubrir el Balance Presupuestario de Recursos Disponibles negativo (z)                                   |   | Iniciativa de Ley de Ingresos o Proyecto de Presupuesto de Egresos                      |  |  |               |       | Art. 6 y 19 de la LDF           |
| c.   | Número de ejercicios fiscales y acciones necesarias para cubrir el Balance Presupuestario de Recursos Disponibles negativo (aa) |   | Iniciativa de Ley de Ingresos o Proyecto de Presupuesto de Egresos                      |  |  |               |       | Art. 6 y 19 de la LDF           |
| d.   | Informes Trimestrales sobre el avance de las acciones para recuperar el Balance Presupuestario de Recursos Disponibles (bb)     |   | Reporte Trim. y Cuenta Pública  |  |  |               |       | Art. 6 y 19 de la LDF           |
| <b>3 Servicios Personales</b>  |   |   |   |  |  |               |       |                                 |
| a.   | Remuneraciones de los servidores públicos (cc)  |   | Proyecto de Presupuesto   |  |  |               |       | Art. 10 y 21 de la LDF          |



|   |  |   |   |  |  |              |  |       |                                   |
|---|--|---|---|--|--|--------------|--|-------|-----------------------------------|
| b.  | Previsiones salariales y económicas para cubrir incrementos salariales, creación de plazas y otros (dd)  |   | Proyecto de Presupuesto   |  |  |              |  |       | Art. 10 y 21 de la LDF            |
| <b>INDICADORES DEL EJERCICIO PRESUPUESTARIO</b>                         |  |   |   |  |  |              |  |       |                                   |
| <b>A. INDICADORES CUANTITATIVOS</b>                                     |  |   |   |  |  |              |  |       |                                   |
| <b>1 Ingresos Excedentes derivados de Ingresos de Libre Disposición</b> |  |   |   |  |  |              |  |       |                                   |
| a.  | Monto de Ingresos Excedentes derivados de ILD (ee)   |   | Cuenta Pública / Formato 5  |  |  |              |  | pesos | Art. 14 y 21 de la LDF            |
| b.  | Monto de Ingresos Excedentes derivados de ILD destinados al fin del A. 14, fracción I de la LDF (ff)   |   | Cuenta Pública  |  |  |              |  | pesos | Art. 14 y 21 de la LDF            |
| c.  | Monto de Ingresos Excedentes derivados de ILD destinados al fin del A. 14, fracción II, a) de la LDF (gg)  |   | Cuenta Pública  |  |  |              |  | pesos | Art. 14 y 21 de la LDF            |
| d.  | Monto de Ingresos Excedentes derivados de ILD destinados al fin del A. 14, fracción II, b) de la LDF (hh)  |   | Cuenta Pública  |  |  |              |  | pesos | Art. 14 y 21 de la LDF            |
| e.  | Monto de Ingresos Excedentes derivados de ILD destinados al fin del artículo noveno transitorio de la LDF (ii)   |   |   |  |  |              |  | pesos | Art. Noveno Transitorio de la LDF |
| f.  | Monto de Ingresos Excedentes derivados de ILD destinados al fin señalado por el Artículo 14, párrafo segundo y en el artículo 21 y Noveno Transitorio de la LDF (jj)                       |   |   |  |  |              |  |       | Art. 14 y 21 de la LDF            |
| g.  | Monto de Ingresos Excedentes derivados de ILD en un nivel de endeudamiento sostenible de acuerdo al Sistema de Alertas hasta por el 5% de los recursos para cubrir el Gasto Corriente (kk) |   |   |  |  |              |  |       | Art. 14 y 21 de la LDF            |
| <b>B. INDICADORES CUALITATIVOS</b>                                      |  |   |   |  |  |              |  |       |                                   |
| 1   | Análisis Costo-Beneficio para programas o proyectos de inversión mayores a 10 millones de UDIS (ll)  |   | Página de internet de la Secretaría de Finanzas o Tesorería Municipal |  |  |              |  |       | Art. 13 frac. III y 21 de la LDF  |
| 2   | Análisis de conveniencia y análisis de transferencia de riesgos de los proyectos APPs (mm)   |   | Página de internet de la Secretaría de Finanzas o Tesorería Municipal |  |  |              |  |       | Art. 13 frac. III y 21 de la LDF  |
| 3   | Identificación de población objetivo, destino y temporalidad de subsidios (nn)   |   | Página de internet de la Secretaría de Finanzas o Tesorería Municipal |  |  |              |  |       | Art. 13 frac. VII y 21 de la LDF  |
| <b>INDICADORES DE DEUDA PÚBLICA</b>                                     |  |   |   |  |  |              |  |       |                                   |
| <b>A. INDICADORES CUANTITATIVOS</b>                                     |  |   |   |  |  |              |  |       |                                   |
| <b>1 Obligaciones a Corto Plazo</b>                                     |  |   |   |  |  |              |  |       |                                   |
| a.  | Límite de Obligaciones a Corto Plazo (oo)  | <a href="https://hacienda.sonora.gob.mx/finanzas-publicas/presupuestacion/iniciativa-de-ley-y-decreto/2019/">https://hacienda.sonora.gob.mx/finanzas-publicas/presupuestacion/iniciativa-de-ley-y-decreto/2019/</a> |   |  |  | 1,206,648.72 |  | pesos | Art. 30 frac. I de la LDF         |
| b.  | Obligaciones a Corto Plazo (pp)  |   |   |  |  |              |  | pesos | Art. 30 frac. I de la LDF         |





# Instituto Sonorense para la Atención de los Adultos Mayores





INSTITUTO SONORENSE PARA LA ATENCION DE LOS ADULTOS MAYORES

CPCA-I-01

Estado de Situación Financiera

Al 31 de DICIEMBRE de 2022

CUENTA PÚBLICA 2022

(Cifras en Pesos)

| ACTIVO  | 2022              | 2022 | PASIVO  | 2022              | 2022 |
|---|-------------------|------|---|-------------------|------|
| <b>Activo Circulante</b>                                      |                   |      | <b>Pasivo Circulante</b>  |                   |      |
| Efectivo y Equivalentes                                       | 487,280.04        | -    | - Cuentas por Pagar a Corto Plazo   | 11,667.47         | -    |
| Derechos a Recibir Efectivo o Equivalentes                    | 268.18            | -    | - Documentos por Pagar a Corto Plazo  | -                 | -    |
| Derechos a Recibir Bienes o Servicios                         | -                 | -    | - Porción a Corto Plazo de la Deuda Pública a Largo Plazo                           | -                 | -    |
| Inventarios   | -                 | -    | - Títulos y Valores a Corto Plazo   | -                 | -    |
| Almacenes   | -                 | -    | - Pasivos Diferidos a Corto Plazo   | -                 | -    |
| Estimación por Pérdida o Deterioro de Activos Circulantes     | -                 | -    | - Fondos y Bienes de Terceros en Garantía y/o Administración a Corto Plazo          | -                 | -    |
| Otros Activos Circulantes                                     | -                 | -    | - Provisiones a Corto Plazo   | -                 | -    |
|   |                   |      | - Otros Pasivos a Corto Plazo   | -                 | -    |
| <b>Total de Activos Circulantes</b>                           | <b>487,548.22</b> | -    | <b>Total de Pasivos Circulantes</b>   | <b>11,667.47</b>  | -    |
| <b>Activo No Circulante</b>                                   |                   |      | <b>Pasivo No Circulante</b>   |                   |      |
| Inversiones Financieras a Largo Plazo                         | -                 | -    | - Cuentas por Pagar a Largo Plazo   | -                 | -    |
| Derechos a Recibir Efectivo o Equivalentes a Largo Plazo      | -                 | -    | - Documentos por Pagar a Largo Plazo  | -                 | -    |
| Bienes Inmuebles, Infraestructura y Construcciones en Proceso | -                 | -    | - Deuda Pública a Largo Plazo   | -                 | -    |
| Bienes Muebles  | -                 | -    | - Pasivos Diferidos a Largo Plazo   | -                 | -    |
| Activos Intangibles   | -                 | -    | - Fondos y Bienes de Terceros en Garantía y/o en Administración a Largo Plazo       | -                 | -    |
| Depreciación, Deterioro y Amortización Acumulada de Bienes    | -                 | -    | - Provisiones a Largo Plazo   | -                 | -    |
| Activos Diferidos   | -                 | -    |   |                   |      |
| Estimación por Pérdida o Deterioro de Activos no Circulantes  | -                 | -    |   |                   |      |
| Otros Activos no Circulantes                                  | -                 | -    |   |                   |      |
| <b>Total de Activos No Circulantes</b>                        | <b>-</b>          | -    | <b>Total de Pasivos No Circulantes</b>  | <b>-</b>          | -    |
| <b>Total de Activos</b>                                       | <b>487,548.22</b> | -    | <b>Total de Pasivo</b>  | <b>11,667.47</b>  | -    |
|   |                   |      | <b>Hacienda Pública/Patrimonio</b>  |                   |      |
|   |                   |      | <b>Hacienda Pública/Patrimonio Contribuido</b>                                      | -                 | -    |
|   |                   |      | Aportaciones  | -                 | -    |
|   |                   |      | Donaciones de Capital   | -                 | -    |
|   |                   |      |   |                   |      |
|   |                   |      | Actualización de la Hacienda Pública/Patrimonio                                     |                   |      |
|   |                   |      | <b>Hacienda Pública/Patrimonio Generado</b>   | <b>475,880.75</b> | -    |
|   |                   |      | Resultados del Ejercicio (Ahorro/ Desahorro)  | 475,880.75        | -    |
|   |                   |      | Resultados de Ejercicios Anteriores   | -                 | -    |
|   |                   |      | Revalúos  | -                 | -    |
|   |                   |      | Reservas  | -                 | -    |
|   |                   |      | Rectificaciones de Resultados de Ejercicios Anteriores                              | -                 | -    |
|   |                   |      | <b>Exceso o Insuficiencia en la Actualización de la Hacienda Pública/Patrimonio</b> | -                 | -    |
|   |                   |      | Resultado por Posición Monetaria  | -                 | -    |
|   |                   |      |   |                   |      |
|   |                   |      | Resultado por Tenencia de Activos no Monetarios                                     | -                 | -    |
|   |                   |      | <b>Total Hacienda Pública/Patrimonio</b>  | <b>475,880.75</b> | -    |
|   |                   |      |   |                   |      |
|   |                   |      | <b>Total de Pasivo y Hacienda Pública/Patrimonio</b>                                | <b>487,548.22</b> | -    |

"Bajo protesta de decir verdad declaramos que los Estados Financieros y sus Notas, son razonablemente correctos y son responsabilidad del emisor"

Lic. Alexia Fernanda Carreon Rivera  
Subdirector de Administración

Lic. Cedna Maviael Jaquez Ortega  
Director General

INSTITUTO SONORENSE PARA LA ATENCION DE LOS ADULTOS MAYORES

CPCA-I-02

Estado de Situación Financiera - Detallado - LDF  
Al 31 de diciembre de 2021 y al 31 de diciembre de 2022 (b)

CUENTA PÚBLICA 2022

(PESOS)

| Concepto (c)   | 2022              | 31 de diciembre de 2021 | Concepto (c)   | 2022             | 31 de diciembre de 2021 |
|--|-------------------|-------------------------|--|------------------|-------------------------|
| <b>ACTIVO</b>  |                   |                         | <b>PASIVO</b>  |                  |                         |
| <b>Activo Circulante</b>   |                   |                         | <b>Pasivo Circulante</b>   |                  |                         |
| <b>a. Efectivo y Equivalentes (a=a1+a2+a3+a4+a5+a6+a7)</b>                                   | <b>487,280.04</b> |                         | <b>a. Cuentas por Pagar a Corto Plazo (a=a1+a2+a3+a4+a5+a6+a7+a8+a9)</b>                                 | <b>11,667.47</b> |                         |
| a1) Efectivo   |                   |                         | a1) Servicios Personales por Pagar a Corto Plazo   |                  |                         |
| a2) Bancos/Tesorería   | 487,280.04        |                         | a2) Proveedores por Pagar a Corto Plazo  | 6,362.35         |                         |
| a3) Bancos/Dependencias y Otros  |                   |                         | a3) Contratistas por Obras Públicas por Pagar a Corto Plazo  |                  |                         |
| a4) Inversiones Temporales (Hasta 3 meses)   |                   |                         | a4) Participaciones y Aportaciones por Pagar a Corto Plazo   |                  |                         |
| a5) Fondos con Afectación Específica   |                   |                         | a5) Transferencias Otorgadas por Pagar a Corto Plazo   |                  |                         |
| a6) Depósitos de Fondos de Terceros en Garantía y/o Administración                           |                   |                         | a6) Intereses, Comisiones y Otros Gastos de la Deuda Pública por Pagar a Corto Plazo                     |                  |                         |
| a7) Otros Efectivos y Equivalentes   |                   |                         | a7) Retenciones y Contribuciones por Pagar a Corto Plazo   | 5,305.12         |                         |
| <b>b. Derechos a Recibir Efectivo o Equivalentes (b=b1+b2+b3+b4+b5+b6+b7)</b>                | <b>268.18</b>     |                         | a8) Devoluciones de la Ley de Ingresos por Pagar a Corto Plazo   |                  |                         |
| b1) Inversiones Financieras de Corto Plazo   |                   |                         | a9) Otras Cuentas por Pagar a Corto Plazo  |                  |                         |
| b2) Cuentas por Cobrar a Corto Plazo   |                   |                         | <b>b. Documentos por Pagar a Corto Plazo (b=b1+b2+b3)</b>  |                  |                         |
| b3) Deudores Diversos por Cobrar a Corto Plazo   | 268.18            |                         | b1) Documentos Comerciales por Pagar a Corto Plazo   |                  |                         |
| b4) Ingresos por Recuperar a Corto Plazo   |                   |                         | b2) Documentos con Contratistas por Obras Públicas por Pagar a Corto Plazo                               |                  |                         |
| b5) Deudores por Anticipos de la Tesorería a Corto Plazo                                     |                   |                         | b3) Otros Documentos por Pagar a Corto Plazo   |                  |                         |
| b6) Préstamos Otorgados a Corto Plazo  |                   |                         | <b>c. Porción a Corto Plazo de la Deuda Pública a Largo Plazo (c=c1+c2)</b>                              |                  |                         |
| b7) Otros Derechos a Recibir Efectivo o Equivalentes a Corto Plazo                           |                   |                         | c1) Porción a Corto Plazo de la Deuda Pública  |                  |                         |
| <b>c. Derechos a Recibir Bienes o Servicios (c=c1+c2+c3+c4+c5)</b>                           |                   |                         | c2) Porción a Corto Plazo de Arrendamiento Financiero  |                  |                         |
| c1) Anticipo a Proveedores por Adquisición de Bienes y Prestación de Servicios a Corto Plazo |                   |                         | d. Títulos y Valores a Corto Plazo   |                  |                         |
| c2) Anticipo a Proveedores por Adquisición de Bienes Inmuebles y Muebles a Corto Plazo       |                   |                         | <b>e. Pasivos Diferidos a Corto Plazo (e=e1+e2+e3)</b>   |                  |                         |
| c3) Anticipo a Proveedores por Adquisición de Bienes Intangibles a Corto Plazo               |                   |                         | e1) Ingresos Cobrados por Adelantado a Corto Plazo   |                  |                         |
| c4) Anticipo a Contratistas por Obras Públicas a Corto Plazo                                 |                   |                         | e2) Intereses Cobrados por Adelantado a Corto Plazo  |                  |                         |
| c5) Otros Derechos a Recibir Bienes o Servicios a Corto Plazo                                |                   |                         | e3) Otros Pasivos Diferidos a Corto Plazo  |                  |                         |
| <b>d. Inventarios (d=d1+d2+d3+d4+d5)</b>   |                   |                         | <b>f. Fondos y Bienes de Terceros en Garantía y/o Administración a Corto Plazo (f=f1+f2+f3+f4+f5+f6)</b> |                  |                         |
| d1) Inventario de Mercancías para Venta  |                   |                         | f1) Fondos en Garantía a Corto Plazo   |                  |                         |
| d2) Inventario de Mercancías Terminadas  |                   |                         | f2) Fondos en Administración a Corto Plazo   |                  |                         |
| d3) Inventario de Mercancías en Proceso de Elaboración                                       |                   |                         | f3) Fondos Contingentes a Corto Plazo  |                  |                         |
| d4) Inventario de Materias Primas, Materiales y Suministros para Producción                  |                   |                         | f4) Fondos de Fideicomisos, Mandatos y Contratos Análogos a Corto Plazo                                  |                  |                         |
| d5) Bienes en Tránsito   |                   |                         | f5) Otros Fondos de Terceros en Garantía y/o Administración a Corto Plazo                                |                  |                         |
| e. Almacenes   |                   |                         | f6) Valores y Bienes en Garantía a Corto Plazo   |                  |                         |

| Concepto (c)   | 2022              | 31 de diciembre de 2021 | Concepto (c)   | 2022              | 31 de diciembre de 2021 |
|--|-------------------|-------------------------|--|-------------------|-------------------------|
| <b>f. Estimación por Pérdida o Deterioro de Activos Circulantes (f=f1+f2)</b>            |                   |                         | <b>g. Provisiones a Corto Plazo (g=g1+g2+g3)</b>   |                   |                         |
| f1) Estimaciones para Cuentas Incobrables por Derechos a Recibir Efectivo o Equivalentes |                   |                         | g1) Provisión para Demandas y Juicios a Corto Plazo  |                   |                         |
| f2) Estimación por Deterioro de Inventarios  |                   |                         | g2) Provisión para Contingencias a Corto Plazo   |                   |                         |
| <b>g. Otros Activos Circulantes (g=g1+g2+g3+g4)</b>                                      |                   |                         | g3) Otras Provisiones a Corto Plazo  |                   |                         |
| g1) Valores en Garantía  |                   |                         | <b>h. Otros Pasivos a Corto Plazo (h=h1+h2+h3)</b>   |                   |                         |
| g2) Bienes en Garantía (excluye depósitos de fondos)                                     |                   |                         | h1) Ingresos por Clasificar  |                   |                         |
| g3) Bienes Derivados de Embargos, Decomisos, Aseguramientos y Dación en Pago             |                   |                         | h2) Recaudación por Participar   |                   |                         |
| g4) Adquisición con Fondos de Terceros   |                   |                         | h3) Otros Pasivos Circulantes  |                   |                         |
| <b>IA. Total de Activos Circulantes (IA = a + b + c + d + e + f + g)</b>                 | <b>487,548.22</b> |                         | <b>IIA. Total de Pasivos Circulantes (IIA = a +b +c +d +e +f +g +h)</b>                              | <b>11,667.47</b>  |                         |
| <b>Activo No Circulante</b>  |                   |                         | <b>Pasivo No Circulante</b>  |                   |                         |
| a. Inversiones Financieras a Largo Plazo   |                   |                         | a. Cuentas por Pagar a Largo Plazo   |                   |                         |
| b. Derechos a Recibir Efectivo o Equivalentes a Largo Plazo                              |                   |                         | b. Documentos por Pagar a Largo Plazo  |                   |                         |
| c. Bienes Inmuebles, Infraestructura y Construcciones en Proceso                         |                   |                         | c. Deuda Pública a Largo Plazo   |                   |                         |
| d. Bienes Muebles  |                   |                         | d. Pasivos Diferidos a Largo Plazo   |                   |                         |
| e. Activos Intangibles   |                   |                         | e. Fondos y Bienes de Terceros en Garantía y/o en Administración a Largo Plazo                       |                   |                         |
| f. Depreciación, Deterioro y Amortización Acumulada de Bienes                            |                   |                         | f. Provisiones a Largo Plazo   |                   |                         |
| g. Activos Diferidos   |                   |                         | <b>IIIB. Total de Pasivos No Circulantes (IIIB=a + b + c + d + e + f)</b>                            |                   |                         |
| h. Estimación por Pérdida o Deterioro de Activos no Circulantes                          |                   |                         |  |                   |                         |
| i. Otros Activos no Circulantes  |                   |                         | <b>II. Total del Pasivo (II = IIA + IIIB)</b>  | <b>11,667.47</b>  |                         |
| <b>IB. Total de Activos No Circulantes (IB = a + b + c + d + e + f + g + h + i)</b>      |                   |                         | <b>HACIENDA PÚBLICA/PATRIMONIO</b>   |                   |                         |
| <b>I. Total del Activo (I = IA + IB)</b>   | <b>487,548.22</b> |                         | <b>IIIA. Hacienda Pública/Patrimonio Contribuido (IIIA =a +b+c)</b>                                  |                   |                         |
|  |                   |                         | a. Aportaciones  |                   |                         |
|  |                   |                         | b. Donaciones de Capital   |                   |                         |
|  |                   |                         | c. Actualización de la Hacienda Pública/Patrimonio   |                   |                         |
|  |                   |                         | <b>IIIB. Hacienda Pública/Patrimonio Generado (IIIB = a + b + c + d + e)</b>                         | <b>475,880.75</b> |                         |
|  |                   |                         | a. Resultados del Ejercicio (Ahorro/ Desahorro)  | <b>475,880.75</b> |                         |
|  |                   |                         | b. Resultados de Ejercicios Anteriores   |                   |                         |
|  |                   |                         | c. Revalúos  |                   |                         |
|  |                   |                         | d. Reservas  |                   |                         |
|  |                   |                         | e. Rectificaciones de Resultados de Ejercicios Anteriores  |                   |                         |
|  |                   |                         | <b>IIIC. Exceso o Insuficiencia en la Actualización de la Hacienda Pública/Patrimonio (IIIC=a+b)</b> |                   |                         |
|  |                   |                         | a. Resultado por Posición Monetaria  |                   |                         |
|  |                   |                         | b. Resultado por Tenencia de Activos no Monetarios   |                   |                         |
|  |                   |                         | <b>III. Total Hacienda Pública/Patrimonio (III = IIIA + IIIB + IIIC)</b>                             | <b>475,880.75</b> |                         |
|  |                   |                         | <b>IV. Total del Pasivo y Hacienda Pública/Patrimonio (IV =II+III)</b>                               | <b>487,548.22</b> |                         |

Lic. Alexia Fernanda Carreon Rivera  
Subdirector de Administración

Lic. Cedna Maviael Jaquez Ortega  
Director General

INSTITUTO SONORENSE PARA LA ATENCION DE LOS ADULTOS MAYORES

CPCA-I-03

Estado de Actividades  
Del 01 de enero al 31 de diciembre de 2022

CUENTA PÚBLICA 2022

(Cifras en Pesos)

|   | 2022                | 2021     |
|---|---------------------|----------|
| <b>INGRESOS Y OTROS BENEFICIOS</b>  |                     |          |
| <b>Ingresos de Gestión</b>  | <b>46.52</b>        | <b>-</b> |
| Impuestos   | -                   | -        |
| Cuotas y Aportaciones de Seguridad Social   | -                   | -        |
| Contribuciones de Mejoras   | -                   | -        |
| Derechos  | -                   | -        |
| Productos   | 46.52               | -        |
| Aprovechamientos  | -                   | -        |
| Ingresos por Venta de Bienes y Prestación de Servicios  | -                   | -        |
| <b>Participaciones, Aportaciones, Convenios, Incentivos Derivados de la Colaboración Fiscal, Fondos Distintos de Aportaciones, Transferencias, Asignaciones, Subsidios y Subvenciones, y Pensiones y Jubilaciones</b> | <b>2,357,270.00</b> | <b>-</b> |
| Participaciones, Aportaciones, Convenios, Incentivos Derivados de la Colaboración Fiscal y Fondos Distintos de Aportaciones   | -                   | -        |
| Transferencias, Asignaciones, Subsidios y Subvenciones, y Pensiones y Jubilaciones  | 2,357,270.00        | -        |
| <b>Otros Ingresos y Beneficios</b>  | <b>-</b>            | <b>-</b> |
| Ingresos Financieros  | -                   | -        |
| Incremento por Variación de Inventarios   | -                   | -        |
| Disminución del Exceso de Estimaciones por Pérdida o Deterioro u Obsolescencia  | -                   | -        |
| Disminución del Exceso de Provisiones   | -                   | -        |
| Otros Ingresos y Beneficios Varios  | -                   | -        |
| <b>Total de Ingresos y Otros Beneficios</b>   | <b>2,357,316.52</b> | <b>-</b> |
| <b>GASTOS Y OTRAS PÉRDIDAS</b>  |                     |          |
| <b>Gastos de Funcionamiento</b>   | <b>1,429,082.97</b> | <b>-</b> |
| Servicios Personales  | -                   | -        |
| Materiales y Suministros  | 216,933.26          | -        |
| Servicios Generales   | 1,212,149.71        | -        |
| <b>Transferencias, Asignaciones, Subsidios y Otras Ayudas</b>   | <b>-</b>            | <b>-</b> |
| Transferencias Internas y Asignaciones al Sector Público  | -                   | -        |
| Transferencias al Resto del Sector Público  | -                   | -        |
| Subsidios y Subvenciones  | -                   | -        |
| Ayudas Sociales   | -                   | -        |
| Pensiones y Jubilaciones  | -                   | -        |
| Transferencias a Fideicomisos, Mandatos y Contratos Análogos  | -                   | -        |
| Transferencias a la Seguridad Social  | -                   | -        |
| Donativos   | -                   | -        |
| Transferencias al Exterior  | -                   | -        |
| <b>Participaciones y Aportaciones</b>   | <b>-</b>            | <b>-</b> |
| Participaciones   | -                   | -        |
| Aportaciones  | -                   | -        |
| Convenios   | -                   | -        |
| <b>Intereses, Comisiones y Otros Gastos de la Deuda Pública</b>   | <b>-</b>            | <b>-</b> |
| Intereses de la Deuda Pública   | -                   | -        |
| Comisiones de la Deuda Pública  | -                   | -        |
| Gastos de la Deuda Pública  | -                   | -        |
| Costo por Coberturas  | -                   | -        |
| Apoyos Financieros  | -                   | -        |
| <b>Otros Gastos y Pérdidas Extraordinarias</b>  | <b>-</b>            | <b>-</b> |
| Estimaciones, Depreciaciones, Deterioros, Obsolescencia y Amortizaciones  | -                   | -        |
| Provisiones   | -                   | -        |
| Disminución de Inventarios  | -                   | -        |
| Aumento por Insuficiencia de Estimaciones por Pérdida o Deterioro u Obsolescencia   | -                   | -        |
| Aumento por Insuficiencia de Provisiones  | -                   | -        |
| Otros Gastos  | -                   | -        |
| <b>Inversión Pública</b>  | <b>452,352.80</b>   | <b>-</b> |
| Inversión Pública no Capitalizable  | 452,352.80          | -        |
| <b>Total de Gastos y Otras Pérdidas</b>   | <b>1,881,435.77</b> | <b>-</b> |
| <b>Resultados del Ejercicio (Ahorro/Desahorro)</b>  | <b>475,880.75</b>   | <b>-</b> |

Bajo protesta de decir verdad declaramos que los Estados Financieros y sus notas, son razonablemente correctos y son responsabilidad del emisor

Lic. Alexia Fernanda Carreon Rivera  
Subdirector de Administración

Lic. Cedna Maviael Jaquez Ortega  
Director General



**INSTITUTO SONORENSE PARA LA ATENCION DE LOS ADULTOS MAYORES**

CPCA-I-04

Estado de Variación en la Hacienda Pública

Del 01 de enero al 31 de diciembre de 2022

CUENTA PÚBLICA 2022

(Cifras en Pesos)

| Concepto   | Hacienda Pública / Patrimonio Contribuido | Hacienda Pública / Patrimonio Generado de Ejercicios Anteriores | Hacienda Pública / Patrimonio Generado del Ejercicio | Exceso o Insuficiencia en la Actualización de la Hacienda Pública / Patrimonio | Total      |
|--|---|---|--|--|------------|
| <b>Hacienda Pública / Patrimonio Contribuido Neto de 2021</b>  | -   |   |  |  | -          |
| Aportaciones   |   |   |  |  | -          |
| Donaciones de Capital  |   |   |  |  | -          |
| Actualización de la Hacienda Pública/Patrimonio  |   |   |  |  | -          |
| <b>Hacienda Pública / Patrimonio Generado Neto de 2021</b>   |   | -   | -  |  | -          |
| Resultados del Ejercicio (Ahorro/Desahorro)  |   |   |  |  | -          |
| Resultados de Ejercicios Anteriores  |   |   |  |  | -          |
| Revalúos   |   |   |  |  | -          |
| Reservas   |   |   |  |  | -          |
| Rectificaciones de Resultados de Ejercicios Anteriores   |   |   |  |  | -          |
| <b>Exceso o Insuficiencia en la Actualización de la Hacienda Pública / Patrimonio Neto de 2021</b>               |   |   |  | -  | -          |
| Resultado por Posición Monetaria   |   |   |  |  | -          |
| Resultado por Tenencia de Activos no Monetarios  |   |   |  |  | -          |
| <b>Hacienda Pública / Patrimonio Neto Final de 2021</b>  | -   | -   | -  | -  | -          |
| <b>Cambios en la Hacienda Pública / Patrimonio Contribuido Neto de 2022</b>                                      | -   |   |  |  | -          |
| Aportaciones   |   |   |  |  | -          |
| Donaciones de Capital  |   |   |  |  | -          |
| Actualización de la Hacienda Pública/Patrimonio  |   |   |  |  | -          |
| <b>Variaciones de la Hacienda Pública / Patrimonio Generado Neto de 2022</b>                                     |   | -   | 475,880.75   |  | 475,880.75 |
| Resultados del Ejercicio (Ahorro/Desahorro)  |   |   | 475,880.75   |  | 475,880.75 |
| Resultados de Ejercicios Anteriores  |   |   |  |  | -          |
| Revalúos   |   |   |  |  | -          |
| Reservas   |   |   |  |  | -          |
| Rectificaciones de Resultados de Ejercicios Anteriores   |   |   |  |  | -          |
| <b>Cambios en el Exceso o Insuficiencia en la Actualización de la Hacienda Pública / Patrimonio Neto de 2022</b> |   |   |  | -  | -          |
| Resultado por Posición Monetaria   |   |   |  |  | -          |
| Resultado por Tenencia de Activos no Monetarios  |   |   |  |  | -          |
| <b>Hacienda Pública / Patrimonio Neto Final de 2022</b>  | -   | -   | 475,880.75   | -  | 475,880.75 |

Bajo protesta de decir verdad declaramos que los Estados Financieros y sus notas, son razonablemente correctos y son responsabilidad del emisor

Lic. Alexia Fernanda Carreon Rivera  
Subdirector de Administración

Lic. Cedna Maviael Jaquez Ortega  
Director General

INSTITUTO SONORENSE PARA LA ATENCION DE LOS ADULTOS MAYORES

CPCA-I-05

Estado de Cambios en la Situación Financiera

Del 01 de enero al 31 de diciembre de 2022

CUENTA PÚBLICA 2022

(Cifras en Pesos)

|  | <u>Origen</u>     | <u>Aplicación</u> |
|--|-------------------|-------------------|
| <b>Activo</b>  | <b>0.00</b>       | <b>487,548.22</b> |
| <b>Activo Circulante</b>   | <b>0.00</b>       | <b>487,548.22</b> |
| Efectivo y Equivalentes  |                   | 487,280.04        |
| Derechos a Recibir Efectivo o Equivalentes   |                   | 268.18            |
| Derechos a Recibir Bienes o Servicios  |                   |                   |
| Inventarios  |                   |                   |
| Almacenes  |                   |                   |
| Estimación por Pérdida o Deterioro de Activos Circulantes                            |                   |                   |
| Otros Activos Circulantes  |                   |                   |
| <b>Activo No Circulante</b>  | <b>0.00</b>       | <b>0.00</b>       |
| Inversiones Financieras a Largo Plazo  |                   |                   |
| Derechos a Recibir Efectivo o Equivalentes a Largo Plazo                             |                   |                   |
| Bienes Inmuebles, Infraestructura y Construcciones en Proceso                        |                   |                   |
| Bienes Muebles   |                   |                   |
| Activos Intangibles  |                   |                   |
| Depreciación, Deterioro y Amortización Acumulada de Bienes                           |                   |                   |
| Activos Diferidos  |                   |                   |
| Estimación por Pérdida o Deterioro de Activos no Circulantes                         |                   |                   |
| Otros Activos no Circulantes   |                   |                   |
| <b>Pasivo</b>  | <b>11,667.47</b>  | <b>0.00</b>       |
| <b>Pasivo Circulante</b>   | <b>11,667.47</b>  | <b>0.00</b>       |
| Cuentas por Pagar a Corto Plazo  | 11,667.47         |                   |
| Documentos por Pagar a Corto Plazo   |                   |                   |
| Porción a Corto Plazo de la Deuda Pública a Largo Plazo                              |                   |                   |
| Títulos y Valores a Corto Plazo  |                   |                   |
| Pasivos Diferidos a Corto Plazo  |                   |                   |
| Fondos y Bienes de Terceros en Garantía y/o Administración a Corto Plazo             |                   |                   |
| Provisiones a Corto Plazo  |                   |                   |
| Otros Pasivos a Corto Plazo  |                   |                   |
| <b>Pasivo No Circulante</b>  | <b>0.00</b>       | <b>0.00</b>       |
| Cuentas por Pagar a Largo Plazo  |                   |                   |
| Documentos por Pagar a Largo Plazo   |                   |                   |
| Deuda Pública a Largo Plazo  |                   |                   |
| Pasivos Diferidos a Largo Plazo  |                   |                   |
| Fondos y Bienes de Terceros en Garantía y/o en Administración a Largo Plazo          |                   |                   |
| Provisiones a Largo Plazo  |                   |                   |
| <b>HACIENDA PUBLICA/PATRIMONIO</b>   | <b>475,880.75</b> | <b>0.00</b>       |
| <b>Hacienda Pública/Patrimonio Contribuido</b>                                       | <b>0.00</b>       | <b>0.00</b>       |
| Aportaciones   |                   |                   |
| Donaciones de Capital  |                   |                   |
| Actualización de la Hacienda Pública/Patrimonio                                      |                   |                   |
| <b>Hacienda Pública/Patrimonio Generado</b>  | <b>475,880.75</b> | <b>0.00</b>       |
| Resultados del Ejercicio (Ahorro/ Desahorro)   | 475,880.75        |                   |
| Resultados de Ejercicios Anteriores  |                   |                   |
| Revalúos   |                   |                   |
| Reservas   |                   |                   |
| Rectificaciones de Resultados de Ejercicios Anteriores                               |                   |                   |
| <b>Excesos o Insuficiencia en la Actualización de la Hacienda Pública/Patrimonio</b> | <b>0.00</b>       | <b>0.00</b>       |
| Resultado por Posición Monetaria   |                   |                   |
| Resultado por Tenencia de Activos no Monetarios                                      |                   |                   |

Bajo protesta de decir verdad declaramos que los Estados Financieros y sus notas, son razonablemente correctos y son responsabilidad del emisor

Lic. Alexia Fernanda Carreon Rivera  
Subdirector de Administración

Lic. Cedna Mavial Jaquez Ortega  
Director General

INSTITUTO SONORENSE PARA LA ATENCION DE LOS ADULTOS MAYORES

CPCA-I-06

Estado de Flujos de Efectivo

Al 31 de DICIEMBRE de 2022

(Cifras en Pesos)

CUENTA PÚBLICA 2022

| Concepto  | 2022         | 2021 |
|---|--------------|------|
| <b>Flujos de Efectivo de las Actividades de Operación</b>   |              |      |
| <b>Origen</b>   | 2,362,363.46 | 0.00 |
| Impuestos   |              |      |
| Cuotas y Aportaciones de Seguridad Social   |              |      |
| Contribuciones de mejoras   |              |      |
| Derechos  |              |      |
| Productos   | 46.52        |      |
| Aprovechamientos  |              |      |
| Ingresos por Venta de Bienes y Prestación de Servicios  |              |      |
| Participaciones, Aportaciones, Convenios, Incentivos Derivados de la Colaboración Fiscal y Fondos Distintos de Aportaciones |              |      |
| Transferencias, Asignaciones, Subsidios y Subvenciones, y Pensiones y Jubilaciones  | 2,357,270.00 |      |
| Otros Orígenes de Operación   | 5,046.94     |      |
| <b>Aplicación</b>   | 1,422,730.62 | 0.00 |
| Servicios Personales  |              |      |
| Materiales y Suministros  | 211,972.91   |      |
| Servicios Generales   | 1,210,757.71 |      |
| Transferencias Internas y Asignaciones al Sector Público  |              |      |
| Transferencias al resto del Sector Público  |              |      |
| Subsidios y Subvenciones  |              |      |
| Ayudas Sociales   |              |      |
| Pensiones y Jubilaciones  |              |      |
| Transferencias a Fideicomisos, Mandatos y Contratos Análogos  |              |      |
| Transferencias a la Seguridad Social  |              |      |
| Donativos   |              |      |
| Transferencias al Exterior  |              |      |
| Participaciones   |              |      |
| Aportaciones  |              |      |
| Convenios   |              |      |
| Otras Aplicaciones de Operación   |              |      |
| <b>Flujos Netos de Efectivo por Actividades de Operación</b>  | 939,632.84   | 0.00 |
| <b>Flujos de Efectivo de las Actividades de Inversión</b>   |              |      |
| <b>Origen</b>   | 0.00         | 0.00 |
| Bienes Inmuebles, Infraestructura y Construcciones en Proceso   |              |      |
| Bienes Muebles  |              |      |
| Otros Orígenes de Inversión   |              |      |
| <b>Aplicación</b>   | 452,352.80   | 0.00 |
| Bienes Inmuebles, Infraestructura y Construcciones en Proceso   | 452,352.80   |      |
| Bienes Muebles  |              |      |
| Otras Aplicaciones de Inversión   |              |      |
| <b>Flujos Netos de Efectivo por Actividades de Inversión</b>  | -452,352.80  | 0.00 |
| <b>Flujo de Efectivo de las Actividades de Financiamiento</b>   |              |      |
| <b>Origen</b>   | 0.00         | 0.00 |
| Endeudamiento Neto  | 0.00         | 0.00 |
| Interno   | 0.00         | 0.00 |
| Externo   | 0.00         | 0.00 |
| Otros Orígenes de Financiamiento  | 0.00         | 0.00 |
| <b>Aplicación</b>   | 0.00         | 0.00 |
| Servicios de la Deuda   | 0.00         | 0.00 |
| Interno   |              |      |
| Externo   |              |      |
| Otras Aplicaciones de Financiamiento  |              |      |
| <b>Flujos netos de Efectivo por Actividades de Financiamiento</b>   | 0.00         | 0.00 |
| <b>Incremento/Disminución Neta en el Efectivo y Equivalentes al Efectivo</b>  | 487,280.04   | 0.00 |
| <b>Efectivo y Equivalentes al Efectivo al Inicio del Ejercicio</b>  | 0.00         |      |
| <b>Efectivo y Equivalentes al Efectivo al Final del Ejercicio</b>   | 487,280.04   | 0.00 |

Bajo protesta de decir verdad declaramos que los Estados Financieros y sus Notas, son razonablemente correctos y son responsabilidad del emisor

Lic. Alexia Fernanda Carreon Rivera  
Subdirector de Administración

Lic. Cedna Mavíael Jaquez Ortega  
Director General

INSTITUTO SONORENSE PARA LA ATENCION DE LOS ADULTOS MAYORES

CPCA-I-07

Estado Analítico del Activo

Del 01 de enero al 31 de diciembre de 2022

(Cifras en Pesos)

CUENTA PÚBLICA 2022

| Concepto  | Saldo Inicial<br>1 | Cargos del Periodo<br>2 | Abonos del Periodo<br>3 | Saldo Final<br>4 (1+2-3) | Variación del Periodo<br>(4-1) |
|---|--------------------|-------------------------|-------------------------|--------------------------|--------------------------------|
| <b>ACTIVO</b>   | 0.00               | 5,245,769.43            | 4,758,221.21            | 487,548.22               | 487,548.22                     |
| <b>Activo Circulante</b>                                      | 0.00               | 4,793,416.63            | 4,305,868.41            | 487,548.22               | 487,548.22                     |
| Efectivo y Equivalentes                                       |                    | 2,425,184.80            | 1,937,904.76            | 487,280.04               | 487,280.04                     |
| Derechos a Recibir Efectivo o Equivalentes                    |                    | 2,368,231.83            | 2,367,963.65            | 268.18                   | 268.18                         |
| Derechos a Recibir Bienes o Servicios                         |                    |                         |                         | 0.00                     | 0.00                           |
| Inventarios   |                    |                         |                         | 0.00                     | 0.00                           |
| Almacenes   |                    |                         |                         | 0.00                     | 0.00                           |
| Estimación por Pérdida o Deterioro de Activos Circulantes     |                    |                         |                         | 0.00                     | 0.00                           |
| Otros Activos Circulantes                                     |                    |                         |                         | 0.00                     | 0.00                           |
| <b>Activo No Circulante</b>                                   | 0.00               | 452,352.80              | 452,352.80              | 0.00                     | 0.00                           |
| Inversiones Financieras a Largo Plazo                         |                    |                         |                         | 0.00                     | 0.00                           |
| Derechos a Recibir Efectivo o Equivalentes a Largo Plazo      |                    |                         |                         | 0.00                     | 0.00                           |
| Bienes Inmuebles, Infraestructura y Construcciones en Proceso |                    | 452,352.80              | 452,352.80              | 0.00                     | 0.00                           |
| Bienes Muebles  |                    |                         |                         | 0.00                     | 0.00                           |
| Activos Intangibles   |                    |                         |                         | 0.00                     | 0.00                           |
| Depreciación, Deterioro y Amortización Acumulada de Bienes    |                    |                         |                         | 0.00                     | 0.00                           |
| Activos Diferidos   |                    |                         |                         | 0.00                     | 0.00                           |
| Estimación por Pérdida o Deterioro de Activos no Circulantes  |                    |                         |                         | 0.00                     | 0.00                           |
| Otros Activos no Circulantes                                  |                    |                         |                         | 0.00                     | 0.00                           |

Bajo protesta de decir verdad declaramos que los Estados Financieros y sus Notas, son razonablemente correctos y son responsabilidad del emisor

Lic. Alexia Fernanda Carreon Rivera  
Subdirector de Administración

Lic. Cedna Maviael Jaquez Ortega  
Director General

INSTITUTO SONORENSE PARA LA ATENCION DE LOS ADULTOS MAYORES

CPCA-I-08

Estado Analítico de la Deuda y Otros Pasivos

Del 01 de enero al 31 de diciembre de 2022

(Cifras en Pesos)

CUENTA PÚBLICA 2022

| DENOMINACIÓN DE LAS DEUDAS             | MONEDA DE CONTRATACIÓN | INSTITUCIÓN O PAÍS ACREEDOR | SALDO INICIAL DEL PERIODO | SALDO FINAL DEL PERIODO |
|--|------------------------|-----------------------------|---------------------------|-------------------------|
| <b>DEUDA PÚBLICA</b>                   |                        |                             |                           |                         |
| <b>Corto Plazo</b>                     |                        |                             |                           |                         |
| <b>Deuda Interna</b>                   |                        |                             | 0.00                      | 0.00                    |
| Instituciones de Crédito               |                        |                             | 0.00                      | 0.00                    |
| Títulos y Valores                      |                        |                             |                           |                         |
| Arrendamientos Financieros             |                        |                             |                           |                         |
| <b>Deuda Externa</b>                   |                        |                             | 0.00                      | 0.00                    |
| Organismos Financieros Internacionales |                        |                             | 0.00                      |                         |
| Deuda Bilateral                        |                        |                             |                           |                         |
| Títulos y Valores                      |                        |                             |                           |                         |
| Arrendamientos Financieros             |                        |                             |                           |                         |
| <i>Subtotal Corto Plazo</i>            |                        |                             | 0.00                      | 0.00                    |
| <b>Largo Plazo</b>                     |                        |                             |                           |                         |
| <b>Deuda Interna</b>                   |                        |                             | 0.00                      | 0.00                    |
| Instituciones de Crédito               |                        |                             |                           |                         |
| Títulos y Valores                      |                        |                             |                           |                         |
| Arrendamientos Financieros             |                        |                             |                           |                         |
| <b>Deuda Externa</b>                   |                        |                             | 0.00                      | 0.00                    |
| Organismos Financieros Internacionales |                        |                             |                           |                         |
| Deuda Bilateral                        |                        |                             |                           |                         |
| Títulos y Valores                      |                        |                             |                           |                         |
| Arrendamientos Financieros             |                        |                             |                           |                         |
| <i>Subtotal Lago Plazo</i>             |                        |                             | 0.00                      | 0.00                    |
| Otros Pasivos                          |                        |                             |                           | 11,667.47               |
| <b>Total Deuda y Otros Pasivos</b>     |                        |                             | 0.00                      | 11,667.47               |

Bajo protesta de decir verdad declaramos que los Estados Financieros y sus Notas, son razonablemente correctos y son responsabilidad del emisor

Lic. Alexia Fernanda Carreon Rivera  
Subdirector de Administración

Lic. Cedna Maviael Jaquez Ortega  
Director General

INSTITUTO SONORENSE PARA LA ATENCION DE LOS ADULTOS MAYORES

CPCA-I-09

Informe Analítico de la Deuda Pública y Otros Pasivos - LDF

Del 01 de enero al 31 de diciembre de 2022

CUENTA PÚBLICA 2022

(PESOS)

| Denominación de la Deuda Pública y Otros Pasivos (c)            | Saldo al 31 de diciembre de 2021(d) | Disposiciones del Periodo (e) | Amortizaciones del Periodo (f) | Revaluaciones, Reclasificaciones y Otros Ajustes (g) | Saldo Final del Periodo (h)<br>h=d+e-f+g | Pago de Intereses del Periodo (i) | Pago de Comisiones y demás costos asociados durante el Periodo (j) |
|---|-------------------------------------|-------------------------------|--------------------------------|--|--|-----------------------------------|--|
| <b>1. Deuda Pública (1=A+B)</b>                                 |                                     |                               |                                |  |  |                                   |  |
| <b>A. Corto Plazo (A=a1+a2+a3)</b>                              |                                     |                               |                                |  |  |                                   |  |
| a1) Instituciones de Crédito                                    |                                     |                               |                                |  |  |                                   |  |
| a2) Títulos y Valores   |                                     |                               |                                |  |  |                                   |  |
| a3) Arrendamientos Financieros                                  |                                     |                               |                                |  |  |                                   |  |
| <b>B. Largo Plazo (B=b1+b2+b3)</b>                              |                                     |                               |                                |  |  |                                   |  |
| b1) Instituciones de Crédito                                    |                                     |                               |                                |  |  |                                   |  |
| b2) Títulos y Valores   |                                     |                               |                                |  |  |                                   |  |
| b3) Arrendamientos Financieros                                  |                                     |                               |                                |  |  |                                   |  |
| <b>2. Otros Pasivos</b>   |                                     |                               |                                |  | 11,667.47                                |                                   |  |
| <b>3. Total de la Deuda Pública y Otros Pasivos (3=1+2)</b>     |                                     |                               |                                |  | 11,667.47                                |                                   |  |
| <b>4. Deuda Contingente 1 (informativo)</b>                     |                                     |                               |                                |  |  |                                   |  |
| A. Deuda Contingente 1  |                                     |                               |                                |  |  |                                   |  |
| B. Deuda Contingente 2  |                                     |                               |                                |  |  |                                   |  |
| C. Deuda Contingente XX   |                                     |                               |                                |  |  |                                   |  |
| <b>5. Valor de Instrumentos Bono Cupón Cero 2 (Informativo)</b> |                                     |                               |                                |  |  |                                   |  |
| A. Instrumento Bono Cupón Cero 1                                |                                     |                               |                                |  |  |                                   |  |
| B. Instrumento Bono Cupón Cero 2                                |                                     |                               |                                |  |  |                                   |  |
| C. Instrumento Bono Cupón Cero XX                               |                                     |                               |                                |  |  |                                   |  |

1 Se refiere a cualquier Financiamiento sin fuente o garantía de pago definida, que sea asumida de manera solidaria o subsidiaria por las Entidades Federativas con sus Municipios, organismos descentralizados y empresas de participación estatal mayoritaria y fideicomisos, locales o municipales, y por los Municipios con sus respectivos organismos descentralizados y empresas de participación municipal mayoritaria.

2 Se refiere al valor del Bono Cupón Cero que respalda el pago de los créditos asociados al mismo (Activo).

| Obligaciones a Corto Plazo (k)                     | Monto Contratado (l) | Plazo Pactado (m) | Tasa de Interés (n) | Comisiones y Costos Relacionados (o) | Tasa Efectiva (p) |
|--|----------------------|-------------------|---------------------|--------------------------------------|-------------------|
| <b>6. Obligaciones a Corto Plazo (Informativo)</b> |                      |                   |                     |                                      |                   |
| A. Crédito 1                                       |                      |                   |                     |                                      |                   |
| B. Crédito 2                                       |                      |                   |                     |                                      |                   |
| C. Crédito XX                                      |                      |                   |                     |                                      |                   |

Lic. Alexia Fernanda Carreon Rivera  
Subdirector de Administración

Lic. Cedna Maviael Jaquez Ortega  
Director General

**INSTITUTO SONORENSE PARA LA ATENCION DE LOS ADULTOS MAYORES**  
**Informe Analítico de Obligaciones Diferentes de Financiamientos – LDF**  
**Del 01 de enero al 31 de diciembre de 2022**

**CPCA-I-10**

**CUENTA PÚBLICA 2022**

(PESOS)

| Denominación de las Obligaciones Diferentes de Financiamiento (c)   | Fecha del Contrato (d) | Fecha de inicio de operación del proyecto (e) | Fecha de vencimiento (f) | Monto de la inversión pactado (g) | Plazo pactado (h) | Monto promedio mensual del pago de la contraprestación (i) | Monto promedio mensual del pago de la contraprestación correspondiente al pago de inversión (j) | Monto pagado de la inversión al 31 de diciembre de 2022 (k) | Monto pagado de la inversión actualizado al 31 de diciembre de 2022 (l) | Saldo pendiente por pagar de la inversión al 31 de diciembre de 2022 (m = g - l) |
|---|------------------------|---|--------------------------|-----------------------------------|-------------------|--|---|---|---|--|
| <b>A. Asociaciones Público Privadas (APP's) (A=a+b+c+d)</b><br>a) APP 1<br>b) APP 2<br>c) APP 3<br>d) APP XX                                  |                        |   |                          |                                   |                   |  |   |   |   |  |
| <b>B. Otros Instrumentos (B=a+b+c+d)</b><br>a) Otro Instrumento 1<br>b) Otro Instrumento 2<br>c) Otro Instrumento 3<br>d) Otro Instrumento XX |                        |   |                          |                                   |                   |  |   |   |   |  |
| <b>C. Total de Obligaciones Diferentes de Financiamiento (C=A+B)</b>  |                        |   |                          |                                   |                   |  |   |   |   |  |

NADA QUE INFORMAR EN ESTE FORMATO

\_\_\_\_\_  
 Lic. Alexia Fernanda Carreon Rivera  
 Subdirector de Administración

\_\_\_\_\_  
 Lic. Cedna Maviael Jaquez Ortega  
 Director General

A Corto Plazo

NADA QUE INFORMAR EN ESTE FORMATO

A Mediano Plazo

**INFORME SOBRE PASIVOS CONTINGENTES:** Informar las obligaciones que tienen su origen en

hechos específicos e independientes del pasado que en el futuro pueden ocurrir o no, y de

acuerdo con lo que acontezca, desaparecen o se convierten en pasivos reales por ejemplo,

juicios, garantías, avales, costos de planes de pensiones, jubilaciones, etc.

A Largo Plazo

Bajo protesta de decir verdad declaramos que los Estados Financieros y sus Notas, son razonablemente correctos y son responsabilidad del emisor

Lic. Alexia Fernanda Carreon Rivera  
Subdirector de Administración

Lic. Cedna Maviael Jaquez Ortega  
Director General



**a) NOTAS DE DESGLOSE**

**I) NOTAS AL ESTADO DE SITUACIÓN FINANCIERA**

**EFFECTIVO Y EQUIVALENTES**

Las partidas que integran este rubro al 31 de diciembre de 2022 son las siguientes:

|                      | <b>2022</b>    | <b>2021</b> |
|----------------------|----------------|-------------|
| Efectivo             | 0              | 0           |
| BBVA Cta. 0117306849 | 487,280        | 0           |
| <b>TOTAL</b>         | <b>487,280</b> | <b>0</b>    |

**DERECHOS A RECIBIR EFECTIVO O EQUIVALENTES**

Las partidas que integran este rubro al 31 de diciembre de 2022 son las siguientes:

|  | <b>2022</b> | <b>2021</b> |
|--|-------------|-------------|
| Cuentas por Cobrar a Corto Plazo           | 0           | 0           |
| Deudores Diversos por Cobrar a Corto Plazo | 268         | 0           |
| <b>TOTAL</b>                               | <b>268</b>  | <b>0</b>    |

**CUENTAS POR PAGAR A CORTO PLAZO**

Las partidas que integran este rubro al 31 de diciembre de 2022 son las siguientes:

|  | <b>2022</b>   | <b>2021</b> |
|--|---------------|-------------|
| Proveedores por Pagar a Corto Plazo                  | 6,352         | 0           |
| Retenciones y Contribuciones por Pagar a Corto Plazo | 5,305         | 0           |
| Otras Cuentas por Pagar a Corto Plazo                | 0             | 0           |
| <b>TOTAL</b>   | <b>11,667</b> | <b>0</b>    |

**II) NOTAS AL ESTADO DE ACTIVIDADES**

Las partidas que integran este rubro al 31 de diciembre de 2022 son las siguientes:

| <b>INGRESOS Y OTROS BENEFICIOS</b>   | <b>2022</b>      | <b>2021</b> |
|--|------------------|-------------|
| <i>Ingresos de Gestión</i>   |                  |             |
| Productos  | 47               | 0           |
| Ingresos por Venta de Bienes y Servicios   | 0                | 0           |
| <i>Participaciones, Aportaciones, Transferencias, Asignaciones, Subsidios y Otras Ayudas</i> |                  |             |
| Transferencia, Asignaciones, Subsidios y Otras Ayudas  | 2,357,270        | 0           |
| <i>Otros Ingresos y Beneficios</i>   |                  |             |
| Ingresos Financieros   | 0                | 0           |
| <b>Total de Ingresos</b>   | <b>2,357,317</b> | <b>0</b>    |
| <br>   |                  |             |
| <b>GASTOS Y OTRAS PERDIDAS</b>   |                  |             |
| <i>Gastos de Funcionamiento</i>  |                  |             |
| Servicios Personales   | 0                | 0           |
| Materiales y Suministros   | 216,933          | 0           |
| Servicios Generales  | 1,212,150        | 0           |
| <i>Transferencias, Asignaciones, Subsidios y Otras Ayudas</i>                                |                  |             |
| Ayudas Sociales  | 0                | 0           |
| <i>Otros Gastos y Pérdidas Extraordinarias</i>   |                  |             |
| Estimaciones, Depreciaciones, Deterioros, Obsolescencia y Amortizaciones                     | 0                | 0           |
| Inversión Pública No Capitalizable   | 452,353          | 0           |
| <b>Total Gastos y Otras Pérdidas</b>   | <b>1,881,436</b> | <b>0</b>    |

En el periodo no hubo características significativas en los ingresos.

**III) NOTAS AL ESTADO DE VARIACION EN LA HACIENDA PUBLICA**

No se efectuaron rectificaciones a resultados de ejercicios anteriores en el periodo.

**IV) NOTAS AL ESTADO DE FLUJOS DE EFECTIVO**

**Efectivo y Equivalentes**

El análisis de los saldos inicial y final que figuran en la última parte del estado de flujo de efectivo en la cuenta de efectivo y equivalentes es como sigue:

|                  | 2022           | 2021     |
|------------------|----------------|----------|
| Efectivo         | 0              | 0        |
| Bancos/Tesorería | 487,280        | 0        |
| <b>TOTAL</b>     | <b>487,280</b> | <b>0</b> |

**Notas a los Estados Financieros**  
**INSTITUTO SONORENSE PARA LA ATENCIÓN DE LOS ADULTOS MAYORES**  
**Al 31 de DICIEMBRE de 2022**  
(PESOS)

CPCA-I-12

CUENTA PUBLICA 2022

Conciliación de los Flujos de Efectivo Netos de las Actividades de Operación y los saldos de Resultados del Ejercicio (Ahorro/Desahorro). A continuación, se presenta la elaboración de la conciliación:

|   | <b>2022</b>    | <b>2021</b> |
|---|----------------|-------------|
| <b>Resultados del Ejercicio Ahorro/Desahorro</b>                      | <b>475,881</b> | <b>0</b>    |
| <b>Movimientos de partidas (o rubros) que no afectan al efectivo.</b> | <b>463,752</b> | <b>0</b>    |
| Depreciación  | 0              | 0           |
| Amortización  |                |             |
| Incrementos en las provisiones  | 11,667         | 0           |
| Incremento en inversiones producido por revaluación                   | 0              | 0           |
| Ganancia/pérdida en venta de bienes muebles, inmuebles e intangibles  | 0              | 0           |
| Incremento en cuentas por cobrar                                      | (268)          | 0           |
| Partidas extraordinarias  | 452,353        | 0           |
| <b>Flujos de Efectivo Netos de las Actividades de Operación</b>       | <b>939,633</b> | <b>0</b>    |

**V) CONCILIACIÓN ENTRE LOS INGRESOS PRESUPUESTARIOS Y CONTABLES, ASI COMO ENTRE LOS EGRESOS PRESUPUESTARIOS Y LOS GASTOS CONTABLES**

|  |              |
|--|--------------|
| Ingresos Presupuestales                  | 2,357,317    |
| (-) Ingresos Presupuestales No Contables | 0            |
| (+) Ingresos Contables No Presupuestales | <u>0</u>     |
| Total Ingresos Contables                 | \$ 2,357,317 |

|   |              |
|---|--------------|
| Egresos Presupuestales                  | 1,881,436    |
| (-) Egresos Presupuestales No Contables | 0            |
| (+) Egresos Contables No Presupuestales | <u>0</u>     |
| Total Egresos Contables                 | \$ 1,881,436 |

**b) NOTAS DE MEMORIA (CUENTAS DE ORDEN)**

**PRESUPUESTALES:**

| Concepto  | Saldo Inicial | Debe            | Haber           | Saldo Final            |
|---|---------------|-----------------|-----------------|------------------------|
| Cuentas de Orden Presupuestarias                  | \$0.00        | \$16,942,304.46 | \$16,942,304.46 | \$0.00                 |
| <u>Ley de Ingresos</u>                            | \$0.00        | \$7,071,949.56  | \$7,071,949.56  | \$0.00                 |
| Ley de Ingresos Estimada                          | \$0.00        | \$2,000,000.00  | \$0.00          | \$2,000,000.00         |
| Ley de Ingresos por Ejecutar                      | \$0.00        | \$2,357,316.52  | \$2,357,316.52  | \$0.00                 |
| Modificaciones a la Ley de Ingresos Estimada      | \$0.00        | \$357,316.52    | \$0.00          | \$357,316.52           |
| Ley de Ingresos Devengada                         | \$0.00        | \$2,357,316.52  | \$2,357,316.52  | \$0.00                 |
| Ley de Ingresos Recaudada                         | \$0.00        | \$0.00          | \$2,357,316.52  | <b>-\$2,357,316.52</b> |
| <br>  |               |                 |                 |                        |
| <u>Presupuesto de Egresos</u>                     | \$0.00        | \$9,870,354.90  | \$9,870,354.90  | \$0.00                 |
| Presupuesto de Egresos Aprobado                   | \$0.00        | \$0.00          | \$2,000,000.00  | <b>-\$2,000,000.00</b> |
| Presupuesto de Egresos por Ejercer                | \$0.00        | \$2,357,316.52  | \$1,881,435.77  | \$475,880.75           |
| Modificaciones al Presupuesto de Egresos Aprobado | \$0.00        | \$0.00          | \$357,316.52    | <b>-\$357,316.52</b>   |
| Presupuesto de Egresos Comprometido               | \$0.00        | \$1,881,435.77  | \$1,881,435.77  | \$0.00                 |
| Presupuesto de Egresos Devengado                  | \$0.00        | \$1,881,435.77  | \$1,875,083.42  | \$6,352.35             |
| Presupuesto de Egresos Ejercido                   | \$0.00        | \$1,875,083.42  | \$1,875,083.42  | \$0.00                 |
| Presupuesto de Egresos Pagado                     | \$0.00        | \$1,875,083.42  | \$0.00          | \$1,875,083.42         |

**c) NOTAS DE GESTIÓN ADMINISTRATIVA**

**1.- Introducción**

Los Estados Financieros de la Entidad, proveen de información financiera a sus principales usuarios; el objetivo del presente documento es la revelación del contexto y de los aspectos económicos financieros más relevantes que influyeron en las decisiones del periodo y que deberán ser considerados en la elaboración de los estados financieros para la mayor comprensión de los mismos.

**2.- Panorama económico y financiero**

El Instituto Sonorense para la Atención de los Adultos Mayores recibe ingresos de Subsidio Estatal para su operación.

**3.- Autorización e Historia**

Mediante Decreto de Ley publicado en el Boletín Oficial del Gobierno del Estado de Sonora, número 28 del 13 de Junio de 2019, se creó en Hermosillo, Sonora, el Instituto Sonorense para la Atención de los Adultos

Mayores como un organismo público descentralizado, dotado de personalidad jurídica y patrimonio propio, con carácter normativo y técnico, para el fomento y desarrollo integral de los Adultos Mayores del Estado de Sonora, mediante el establecimiento de los mecanismos que tiendan a lograr el bienestar de este y el fortalecimiento.

#### **4.- Organización y Objeto Social**

El Instituto Sonorense para la Atención de los Adultos Mayores tendrá por objetivos específicos los siguientes:

- I. Definir e instrumentar la Política Estatal de adultos mayores, entre las que se encuentran coordinar, promover, apoyar, fomentar, vigilar, evaluar las acciones, estrategias y programas en materia de atención a los Adultos Mayores de la entidad, que tengan como finalidad la incorporación plena al desarrollo del estado;
- II. Participar y asesorar al Titular del Poder Ejecutivo del Estado en el diseño y programación de las políticas relacionados con la atención a los adultos mayores en el Estado. Así como también a las dependencias y entidades de la Administración Pública estatal, municipal o del sector privado, cuando así lo requieren en la implementación de acciones tendientes a mejorar el nivel de vida de los adultos mayores;
- III. Promover el respeto de los derechos de los adultos mayores, la eliminación de toda forma de discriminación y la erradicación de toda forma de violencia hacia estos;
- IV. Promover el desarrollo humano integral de los adultos mayores, con la finalidad de proveerlos de mejores niveles de bienestar en el marco de un entorno incluyente; y
- V. Establecer los mecanismos necesarios para realizar una efectiva protección de los adultos mayores y el respeto a sus derechos.

Las cifras contenidas en los Estados Financieros y que se mencionan en estas notas se presentan al 31 de diciembre de 2022.

La entidad se encuentra inscrita en el RFC como Persona Moral sin Fines Lucrativos y no es sujeto del Impuesto Sobre la Renta (ISR), sin embargo tiene la obligación de retener y enterar la retención de ISR por los pagos que efectúa a terceros y exigir que la documentación reúna los requisitos fiscales cuando se efectúen pagos a terceros y estén obligados a ello, de acuerdo con las disposiciones fiscales vigentes.

Las Autoridades del Instituto según los estatutos sociales se integran como sigue:

- I. El Consejo Directivo; y

II. La Dirección General.

El Consejo Directivo del Instituto se integrará por:

I. Un Presidente, que será el Titular del Poder Ejecutivo;

II. En calidad de Vocales:

El Secretario de Desarrollo Social

El Tesorero General del Estado

El Secretario de Salud Pública en el Estado

El Titular del DIF del Gobierno del Estado

Tres integrantes que serán seleccionados, dos de la sociedad civil y otro miembro del sector académico o de investigación que por el tema de adultos mayores sean seleccionados; y

III. Un Secretario Técnico, que será el Director General del Instituto.

El Consejo Directivo funcionara válidamente con la asistencia de cuatro de sus miembros, además de la del presidente, y sus decisiones se tomaran por mayoría de votos.

## **5.- Bases de Preparación de los Estados Financieros**

### **Antecedentes:**

El 31 de Diciembre de 2008 se publicó en el Diario Oficial de la Federación la Ley General de Contabilidad Gubernamental (LGCG), que entró en vigor el 1 de enero de 2009, y es de observancia obligatoria para los poderes Ejecutivo, Legislativo y Judicial de la Federación, los Estados y el Distrito Federal; los Ayuntamientos de los Municipios; los Órganos Político-Administrativos de las Demarcaciones Territoriales del Distrito Federal; las Entidades de la Administración Pública Paraestatal, ya sean federales, estatales o municipales y los Órganos Autónomos Federales y Estatales.

La LGCG tiene como objeto establecer los criterios generales que regirán la contabilidad gubernamental y la emisión de la información financiera de los entes públicos, con la finalidad de lograr la armonización contable a nivel nacional, para facilitar a los entes públicos el registro y la fiscalización de los activos, pasivos, ingresos y gastos y, en general, contribuir a medir la eficacia, economía y eficiencia del gasto e ingreso público.

Para lo cual fue creado el Consejo Nacional de Armonización Contable gubernamental, el cual tiene por objeto la emisión de las normas contables y las (CONAC) como órgano de coordinación para la armonización de la contabilidad disposiciones presupuestales que se aplicarán para la generación de información financiera y presupuestal que emitirán los entes públicos.

Los instrumentos normativos, contables, económicos y financieros que emite del CONAC deben ser implementados por los entes públicos, a través de las modificaciones, adiciones o reformas a su marco jurídico:

Marco contable regulatorio:

Como resultado del análisis que se ha efectuado al conjunto de disposiciones emanadas de la LGCG y las publicaciones y acuerdos de la CONAC, en los ámbitos Municipales y Estatales, a continuación se indica el marco contable regulatorio aplicable:

Se tiene la obligación de realizar registros contables con base acumulativa y en apego al Marco Conceptual, Postulados Básicos, Normas y Metodologías que establezcan los momentos contables, clasificadores y Manuales de Contabilidad Gubernamental armonizados y de acuerdo con las respectivas matrices de conversión. Consecuentemente, se deberá emitir información contable, presupuestaria y programática sobre la base técnica prevista en los documentos técnico – contables siguientes:

- Marco Conceptual
- Postulados Básicos de Contabilidad Gubernamental
- Clasificador por Objeto del Gasto
- Clasificador por Tipo de Gasto
- Clasificador por Rubro de Ingresos
- Catálogo de Cuentas de Contabilidad
- Momentos Contables de los Egresos
- Momentos Contables de los Ingresos
- Manual de Contabilidad Gubernamental

Los estados financieros adjuntos de la Entidad se prepararon de conformidad con las siguientes disposiciones normativas que le son aplicables en su carácter de Entidad del Gobierno del Estado de Sonora:

- a) Las disposiciones vigentes de la Ley General de Contabilidad Gubernamental (LGCG).
- b) Las Normas de Información Financiera Gubernamental Generales para el Sector Paraestatal (NIFGG) y las Normas de Información Financiera Gubernamentales Específicas para el Sector Paraestatal (NIFGE), emitidas por la Unidad de Contabilidad Gubernamental e Informes sobre la Gestión Pública (UCG) de la Secretaría de Hacienda y Crédito Público (SHCP).
- c) Las Normas de Información Financiera emitidas por el Consejo Mexicano de Normas de Información Financiera, A.C. que son aplicadas de manera supletoria y que han sido autorizadas por la UCG de la SHCP.
- d) Normas Internacionales de Contabilidad para el Sector Público. (NICSP).

Los estados financieros están preparados de acuerdo con principios básicos de contabilidad gubernamental derivados de la normatividad aplicable para la Entidad, mismos que la identifican y delimitan, y determinan las bases de valuación y revelación de la información financiera.

*Postulados Básicos*

- 1) Sustancia Económica
- 2) Entes Públicos
- 3) Existencia Permanente
- 4) Revelación Suficiente
- 5) Importancia Relativa
- 6) Registro e Integración Presupuestaria
- 7) Consolidación de la Información Financiera
- 8) Devengo Contable
- 9) Valuación
- 10) Dualidad Económica
- 11) Consistencia

Por disposiciones contenidas en los principios de contabilidad gubernamental, la Entidad no reconoce los efectos de la inflación en la información financiera conforme a las disposiciones del Norma B-10 por lo que las cifras de los estados financieros adjuntos fueron preparadas sobre la base de costo histórico, así como otras políticas contables que se describen posteriormente que en algunos casos difieren de las Normas de Información Financiera en México.

**6.- Políticas de Contabilidad Significativas**

***Efectivo y Equivalentes de Efectivo***

La administración de la Entidad opera y controla los recursos financieros presupuestales en diversas cuentas de cheques contratadas con las instituciones bancarias, procurando siempre contar para su control el operar con cuentas de cheques individuales por separado para que en ellas se registren las operaciones efectuadas de cada programa que el Consejo lleva a cabo en los ejercicios programáticos.

***Control Presupuestario.***

El sistema contable reconoce el registro presupuestal de los ingresos y egresos comprendidos en el presupuesto de la Entidad, así como su valuación con el avance financiero de los proyectos programados.



**Notas a los Estados Financieros**  
**INSTITUTO SONORENSE PARA LA ATENCIÓN DE LOS ADULTOS MAYORES**  
**Al 31 de DICIEMBRE de 2022**  
(PESOS)

CPCA-I-12

CUENTA PUBLICA 2022

**7.- Posición en Moneda Extranjera y Protección por Riesgo Cambiario**

No aplica

**8.- Reporte Analítico del Activo**

| Saldo de Activo Neto  | Saldo Inicial | Cargos del Periodo  | Abonos del Periodo  | Saldo Final       | Flujo del Periodo |
|---|---------------|---------------------|---------------------|-------------------|-------------------|
|   | <b>0.00</b>   | <b>5,245,769.43</b> | <b>4,758,221.21</b> | <b>487,548.22</b> | <b>487,548.22</b> |
| <b>Activo Circulante</b>                                      | <b>0.00</b>   | <b>4,793,416.63</b> | <b>4,305,868.41</b> | <b>487,548.22</b> | <b>487,548.22</b> |
| Efectivo y Equivalentes                                       | 0.00          | 2,425,184.80        | 1,937,904.76        | 487,280.04        | 487,280.04        |
| Derechos a Recibir Efectivo o Equivalentes                    | 0.00          | 2,368,231.83        | 2,367,963.65        | 268.18            | 268.18            |
| Derechos a Recibir Bienes o Servicios                         | 0.00          | 0.00                | 0.00                | 0.00              | 0.00              |
| Estimación por Pérdida o Deterioro de Activos Circulantes     | 0.00          | 0.00                | 0.00                | 0.00              | 0.00              |
| Otros Activos Circulantes                                     | 0.00          | 0.00                | 0.00                | 0.00              | 0.00              |
| <b>Activo No Circulante</b>                                   | <b>0.00</b>   | <b>452,352.80</b>   | <b>452,352.80</b>   | <b>0.00</b>       | <b>0.00</b>       |
| Inversiones Financieras a Largo Plazo                         | 0.00          | 0.00                | 0.00                | 0.00              | 0.00              |
| Derechos a Recibir Efectivo o Equivalentes a Largo Plazo      | 0.00          | 0.00                | 0.00                | 0.00              | 0.00              |
| Bienes Inmuebles, Infraestructura y Construcciones en Proceso | 0.00          | 452,352.80          | 452,352.80          | 0.00              | 0.00              |
| Bienes Muebles  | 0.00          | 0.00                | 0.00                | 0.00              | 0.00              |
| Activos Intangibles   | 0.00          | 0.00                | 0.00                | 0.00              | 0.00              |
| Depreciación, Deterioro y Amortización Acumulada de Bienes    | 0.00          | 0.00                | 0.00                | 0.00              | 0.00              |
| Activos Diferidos   | 0.00          | 0.00                | 0.00                | 0.00              | 0.00              |
| Estimación por Pérdida o Deterioro de Activos no Circulantes  | 0.00          | 0.00                | 0.00                | 0.00              | 0.00              |
| Otros Activos no Circulantes                                  | 0.00          | 0.00                | 0.00                | 0.00              | 0.00              |

**9.- Fideicomisos, Mandatos y Análogos**

No aplica

**10.- Reporte de la Recaudación**

En el periodo se recaudaron los siguientes ingresos:

| TIPO DE INGRESO                                  | RECAUDADO        |
|--|------------------|
| Productos  | 47               |
| Ingresos por Venta de Bienes o Servicios         | 0                |
| Transferencias, Asignaciones, Subsidios y Ayudas | 2,357,270        |
| <b>Total Recaudado</b>                           | <b>2,357,317</b> |

**11.- Información sobre la Deuda y el Reporte Analítico de la Deuda**

No aplica

**12.- Calificaciones Otorgadas**

No aplica

**13.- Proceso de Mejora**

**Principales políticas de control interno**

- Revisión de los documentos probatorios del ejercicio del gasto.
- Las cuentas bancarias y firmas están registradas con firma mancomunada.
- Control de requisiciones de compra para adquisición de materiales y servicios.
- Se realizan arqueos al fondo fijo de caja trimestralmente.
- Control de correspondencia recibida y enviada.
- Registro de Ingresos y Egresos

**14.- Información por Segmentos**

No aplica

**15.- Eventos Posteriores al Cierre**

No aplica

**16.- Partes Relacionadas**

No aplica

**17.- Responsabilidad Sobre la Presentación Razonable de la Información Contable**

“Bajo protesta de decir verdad declaramos que los Estados Financieros y sus notas, son razonablemente correctos y son responsabilidad del emisor”.

Lic. Alexia Fernanda Carreon Rivera  
Subdirector de Administración

Lic. Cedna Maviael Jaquez Ortega  
Directora General

INSTITUTO SONORENSE PARA LA ATENCION DE LOS ADULTOS MAYORES

CPCA-II-01

Estado Analítico de Ingresos

Del 01 de enero al 31 de diciembre de 2022

CUENTA PÚBLICA 2022

| Rubros de Ingresos  | Ingreso          |                                    |                  |                  |                     | Diferencia     |
|---|------------------|------------------------------------|------------------|------------------|---------------------|----------------|
|   | Estimado         | Ampliaciones y Reducciones (+ ó -) | Modificado       | Devengado        | Recaudado           |                |
|   | (1)              | (2)                                | (3= 1 +2)        | (4)              | (5)                 |                |
| Impuestos   |                  |                                    | 0                |                  |                     | 0              |
| Cuotas y Aportaciones de Seguridad Social   | 0                | 0                                  | 0                | 0                | 0                   | 0              |
| Contribuciones de Mejoras   | 0                |                                    | 0                |                  |                     | 0              |
| Derechos  | 0                |                                    | 0                |                  |                     | 0              |
| Productos   | 0                | 47                                 | 47               | 47               | 47                  | 47             |
| Aprovechamientos  | 0                |                                    | 0                |                  |                     | 0              |
| Ingresos por Ventas de Bienes, Prestacion de Servicios y Otros Ingresos   |                  |                                    | 0                |                  |                     | 0              |
| Participaciones, Aportaciones, Convenios, Incentivos Derivados de la Colaboración Fiscal y Fondos Distintos de Aportaciones |                  |                                    | 0                |                  |                     | 0              |
| Transferencias, Asignaciones, Subsidios y Subvenciones, y Pensiones y Jubilaciones  | 2,000,000        | 357,270                            | 2,357,270        | 2,357,270        | 2,357,270           | 357,270        |
| Ingresos Derivados de Financiamientos   |                  |                                    | 0                |                  |                     | 0              |
| <b>Total</b>  | <b>2,000,000</b> | <b>357,317</b>                     | <b>2,357,317</b> | <b>2,357,317</b> | <b>2,357,317</b>    | <b>357,317</b> |
|   |                  |                                    |                  |                  | Ingresos Excedentes | 357316.52      |

| Estado Analítico de Ingresos Por Fuente de Financiamiento   | Ingreso          |                                    |                  |                  |                            | Diferencia        |
|---|------------------|------------------------------------|------------------|------------------|----------------------------|-------------------|
|   | Estimado         | Ampliaciones y Reducciones (+ ó -) | Modificado       | Devengado        | Recaudado                  |                   |
|   | (1)              | (2)                                | (3= 1 +2)        | (4)              | (5)                        |                   |
| <b>Ingresos del Poder Ejecutivo Federal o Estatal y de los Municipios</b>   | 0                | 0                                  | 0                | 0                | 0                          | 0                 |
| Impuestos   | 0                | 0                                  | 0                | 0                | 0                          | 0                 |
| Cuotas y Aportaciones de Seguridad Social   |                  |                                    |                  |                  |                            |                   |
| Contribuciones de Mejoras   |                  |                                    | 0                |                  |                            | 0                 |
| Derechos  |                  |                                    | 0                |                  |                            | 0                 |
| Productos <sup>1</sup>  |                  |                                    | 0                |                  |                            | 0                 |
| Aprovechamientos <sup>2</sup>   |                  |                                    | 0                |                  |                            | 0                 |
| Participaciones, Aportaciones, Convenios, Incentivos Derivados de la Colaboración Fiscal y Fondos Distintos de Aportaciones   |                  |                                    | 0                |                  |                            | 0                 |
| Transferencias, Asignaciones, Subsidios y Subvenciones, y Pensiones y Jubilaciones  |                  |                                    | 0                |                  |                            | 0                 |
| <b>Ingresos De los Entes Públicos de los Poderes Legislativo y Judicial, de los Órganos Autonomos y del Sector Paraestatal o Paramunicipal, así como de las Empresas Productivas del Estado</b> | <b>2,000,000</b> | <b>357,317</b>                     | <b>2,357,317</b> | <b>2,357,317</b> | <b>2,357,317</b>           | <b>357,317</b>    |
| Cuotas y Aportaciones de Seguridad Social   | 0                |                                    | 0                |                  |                            | 0                 |
| Productos <sup>1</sup>  | 0                | 47                                 | 47               | 47               | 47                         | 47                |
| Ingresos por ventas de Bienes, Prestación de Servicios y Otros Ingresos <sup>3</sup>  | 0                |                                    | 0                |                  |                            | 0                 |
| Transferencias, Asignaciones, Subsidios y Subvenciones, y Pensiones y Jubilaciones  | 2,000,000        | 357,270                            | 2,357,270        | 2,357,270        | 2,357,270                  | 357,270           |
| <b>Ingresos derivados de Financiamiento</b>   | <b>0</b>         | <b>0</b>                           | <b>0</b>         | <b>0</b>         | <b>0</b>                   | <b>0</b>          |
| Ingresos Derivados de Financiamientos   | 0                |                                    | 0                |                  |                            | 0                 |
| <b>Total</b>  | <b>2,000,000</b> | <b>357,317</b>                     | <b>2,357,317</b> | <b>2,357,317</b> | <b>2,357,317</b>           | <b>357,317</b>    |
|   |                  |                                    |                  |                  | <b>Ingresos Excedentes</b> | <b>357,316.52</b> |

<sup>1</sup> Incluye intereses de los créditos públicos en productos.

<sup>2</sup> Incluye donativos de los entes públicos en provechamientos.

<sup>3</sup> Se refiere a los ingresos propios obtenidos por los Poderes Legislativo y Judicial, los Organos Autónomos y las entidades de la administración pública paraestatal y paramunicipal, por sus actividades diversas no inherentes a su operación que general recursos y que no sean ingresos por venta de bienes o prestación de servicios, tales como donativos en efectivo, entre otros.

Lic. Alexia Fernanda Carreon Rivera  
Subdirector de Administración

Lic. Cedna Mavial Jaquez Ortega  
Director General



| Concepto<br>(c)   | Ingreso             |                                |                     |                     |                     | Diferencia (e)    |
|---|---------------------|--------------------------------|---------------------|---------------------|---------------------|-------------------|
|   | Estimado (d)        | Ampliaciones/<br>(Reducciones) | Modificado          | Devengado           | Recaudado           |                   |
| i4) Fondo de Compensación de Repecos-Intermedios  | -                   | -                              | -                   | -                   | -                   | -                 |
| i5) Otros Incentivos Económicos   | -                   | -                              | -                   | -                   | -                   | -                 |
| J. Transferencias y Asignaciones  | 2,000,000.00        | 357,270.00                     | 2,357,270.00        | 2,357,270.00        | 2,357,270.00        | 357,270.00        |
| K. Convenios  | -                   | -                              | -                   | -                   | -                   | -                 |
| k1) Otros Convenios y Subsidios   | -                   | -                              | -                   | -                   | -                   | -                 |
| L. Otros Ingresos de Libre Disposición (L=I1+I2)  | -                   | -                              | -                   | -                   | -                   | -                 |
| I1) Participaciones en Ingresos Locales   | -                   | -                              | -                   | -                   | -                   | -                 |
| I2) Otros Ingresos de Libre Disposición   | -                   | -                              | -                   | -                   | -                   | -                 |
| <b>I. Total de Ingresos de Libre Disposición<br/>(I=A+B+C+D+E+F+G+H+I+J+K+L)</b>  | <b>2,000,000.00</b> | <b>357,316.52</b>              | <b>2,357,316.52</b> | <b>2,357,316.52</b> | <b>2,357,316.52</b> | <b>357,316.52</b> |
| <b>Ingresos Excedentes de Ingresos de Libre Disposición</b>   |                     |                                |                     |                     |                     | <b>357,316.52</b> |
| <b>Transferencias Federales Etiquetadas</b>   |                     |                                |                     |                     |                     |                   |
| A. Aportaciones (A=a1+a2+a3+a4+a5+a6+a7+a8)   | -                   | -                              | -                   | -                   | -                   | -                 |
| a1) Fondo de Aportaciones para la Nómina Educativa y Gasto Operativo  | -                   | -                              | -                   | -                   | -                   | -                 |
| a2) Fondo de Aportaciones para los Servicios de Salud   | -                   | -                              | -                   | -                   | -                   | -                 |
| a3) Fondo de Aportaciones para la Infraestructura Social  | -                   | -                              | -                   | -                   | -                   | -                 |
| a4) Fondo de Aportaciones para el Fortalecimiento de los Municipios y de las Demarcaciones Territoriales del Distrito Federal | -                   | -                              | -                   | -                   | -                   | -                 |
| a5) Fondo de Aportaciones Múltiples   | -                   | -                              | -                   | -                   | -                   | -                 |
| a6) Fondo de Aportaciones para la Educación Tecnológica y de Adultos  | -                   | -                              | -                   | -                   | -                   | -                 |
| a7) Fondo de Aportaciones para la Seguridad Pública de los Estados y del Distrito Federal                                     | -                   | -                              | -                   | -                   | -                   | -                 |
| a8) Fondo de Aportaciones para el Fortalecimiento de las Entidades Federativas  | -                   | -                              | -                   | -                   | -                   | -                 |
| B. Convenios (B=b1+b2+b3+b4)  | -                   | -                              | -                   | -                   | -                   | -                 |
| b1) Convenios de Protección Social en Salud   | -                   | -                              | -                   | -                   | -                   | -                 |
| b2) Convenios de Descentralización  | -                   | -                              | -                   | -                   | -                   | -                 |
| b3) Convenios de Reasignación   | -                   | -                              | -                   | -                   | -                   | -                 |
| b4) Otros Convenios y Subsidios   | -                   | -                              | -                   | -                   | -                   | -                 |
| C. Fondos Distintos de Aportaciones (C=c1+c2)   | -                   | -                              | -                   | -                   | -                   | -                 |
| c1) Fondo para Entidades Federativas y Municipios Productores de Hidrocarburos  | -                   | -                              | -                   | -                   | -                   | -                 |

| Concepto<br>(c)   | Ingreso             |                                |                     |                     |                     | Diferencia (e)    |
|---|---------------------|--------------------------------|---------------------|---------------------|---------------------|-------------------|
|   | Estimado (d)        | Ampliaciones/<br>(Reducciones) | Modificado          | Devengado           | Recaudado           |                   |
| c2) Fondo Minero  | -                   | -                              | -                   | -                   | -                   | -                 |
| D. Transferencias, Asignaciones, Subsidios y Subvenciones, y Pensiones y Jubilaciones               | -                   | -                              | -                   | -                   | -                   | -                 |
| E. Otras Transferencias Federales Etiquetadas   | -                   | -                              | -                   | -                   | -                   | -                 |
| <b>II. Total de Transferencias Federales Etiquetadas (II = A + B + C + D + E)</b>                   | -                   | -                              | -                   | -                   | -                   | -                 |
| <b>III. Ingresos Derivados de Financiamientos (III = A)</b>   | -                   | -                              | -                   | -                   | -                   | -                 |
| A. Ingresos Derivados de Financiamientos  | -                   | -                              | -                   | -                   | -                   | -                 |
| <b>IV. Total de Ingresos (IV = I + II + III)</b>  | <b>2,000,000.00</b> | <b>357,316.52</b>              | <b>2,357,316.52</b> | <b>2,357,316.52</b> | <b>2,357,316.52</b> | <b>357,316.52</b> |
| <b>Datos Informativos</b>   |                     |                                |                     |                     |                     |                   |
| 1. Ingresos Derivados de Financiamientos con Fuente de Pago de Ingresos de Libre Disposición        | -                   | -                              | -                   | -                   | -                   | -                 |
| 2. Ingresos Derivados de Financiamientos con Fuente de Pago de Transferencias Federales Etiquetadas | -                   | -                              | -                   | -                   | -                   | -                 |
| <b>3. Ingresos Derivados de Financiamientos (3 = 1 + 2)</b>   | -                   | -                              | -                   | -                   | -                   | -                 |

---

Lic. Alexia Fernanda Carreon Rivera  
Subdirector de Administración

---

Lic. Cedna Maviael Jaquez Ortega  
Director General

**INSTITUTO SONORENSE PARA LA ATENCION DE LOS ADULTOS MAYORES**      **CPCA-II-03**  
**Conciliacion entre los Ingresos Presupuestarios y Contables**  
**Del 01 de enero al 31 de diciembre de 2022**  
**CUENTA PÚBLICA 2022**

|  |  |                     |
|--|--|---------------------|
| <b>1. Total de Ingresos Presupuestarios</b>                                    |  | <b>2,357,316.52</b> |
|  |  |                     |
| <b>2. Mas Ingresos contables No Presupuestarios</b>                            |  | <b>0.00</b>         |
| Ingresos Financieros   |  |                     |
| Incremento por Variación de Inventarios  |  |                     |
| Disminución del Exceso de Estimaciones por Pérdida o Deterioro u Obsolescencia |  |                     |
| Disminución del Exceso de Provisiones  |  |                     |
| Otros Ingresos y Beneficios Varios   |  |                     |
| Otros Ingresos Contables No Presupuestarios                                    |  |                     |
|  |  |                     |
| <b>3. Menos Ingresos Presupuestarios No Contables</b>                          |  | <b>0.00</b>         |
| Aprovechamientos Patrimoniales   |  |                     |
| Ingresos Derivados de Financiamientos  |  |                     |
| <b>Otros Ingresos Presupuestarios No Contables</b>                             |  |                     |
|  |  |                     |
| <b>4. Total de Ingresos Contables (4= 1 + 2 - 3)</b>                           |  | <b>2,357,316.52</b> |

1. Se deberán incluir los Ingresos Contables No Presupuestarios que no se regularizaron presupuestariamente durante el ejercicio  
2. Los Ingresos Financieros y otros ingresos se regularizarán presupuestariamente de acuerdo a la legislación aplicable

---

Lic. Alexia Fernanda Carreon Rivera  
Subdirector de Administración

---

Lic. Cedna Maviael Jaquez Ortega  
Director General



INSTITUTO SONORENSE PARA LA ATENCION DE LOS ADULTOS MAYORES

CPCA-II-04

Estado Analítico del Ejercicio Presupuesto de Egresos  
Clasificación por Objeto del Gasto (Capítulo y Concepto)

Del 01 de enero al 31 de diciembre de 2022

CUENTA PÚBLICA 2022

| Ejercicio del Presupuesto por Capítulo del Gasto                          | Egresos Aprobado Anual<br>(1) | Ampliaciones/<br>(Reducciones)<br>(2) | Egresos Modificado Anual<br>(3=1+2) | Egresos Devengado Acumulado<br>(4) | Egresos Pagado Acumulado<br>(5) | Subejercicio<br>(6 = 3 - 4) |
|---|-------------------------------|---------------------------------------|-------------------------------------|------------------------------------|---------------------------------|-----------------------------|
| Servicios Personales  | 0                             | 0                                     | 0                                   | 0                                  | 0                               | 0                           |
| Remuneraciones al Personal de Carácter Permanente                         |                               |                                       | 0                                   |                                    |                                 | 0                           |
| Remuneraciones al Personal de Carácter Transitorio                        |                               |                                       | 0                                   |                                    |                                 | 0                           |
| Remuneraciones Adicionales y Especiales                                   |                               |                                       | 0                                   |                                    |                                 | 0                           |
| Seguridad Social  |                               |                                       | 0                                   |                                    |                                 | 0                           |
| Otras Prestaciones Sociales y Económicas                                  |                               |                                       | 0                                   |                                    |                                 | 0                           |
| Previsiones   |                               |                                       | 0                                   |                                    |                                 | 0                           |
| Pago de Estímulos a Servidores Públicos                                   |                               |                                       | 0                                   |                                    |                                 | 0                           |
| Materiales y Suministros  | 500,000                       | -50,497                               | 449,503                             | 216,933                            | 211,973                         | 232,570                     |
| Materiales de Administración, Emisión de Documentos y Artículos Oficiales | 189,246                       | -15,264                               | 173,982                             | 93,934                             | 93,934                          | 80,048                      |
| Alimentos y Utensilios  | 55,461                        | 1,105                                 | 56,566                              | 42,232                             | 40,934                          | 14,334                      |
| Materias Primas y Materiales de Producción y Comercialización             | 0                             | 0                                     | 0                                   | 0                                  | 0                               | 0                           |
| Materiales y Artículos de Construcción y de Reparación                    | 85,529                        | -40,000                               | 45,529                              | 11,209                             | 11,209                          | 34,320                      |
| Productos Químicos, Farmacéuticos y de Laboratorio                        | 0                             | 7,736                                 | 7,736                               | 7,736                              | 7,736                           | 0                           |
| Combustibles, Lubricantes y Aditivos                                      | 82,100                        | -28,435                               | 53,665                              | 0                                  | 0                               | 53,665                      |
| Vestuario, Blancos, Prendas de Protección y Artículos Deportivos          | 0                             | 699                                   | 699                                 | 699                                | 699                             | 0                           |
| Materiales y Suministros Para Seguridad                                   | 0                             | 0                                     | 0                                   | 0                                  | 0                               | 0                           |
| Herramientas, Refacciones y Accesorios Menores                            | 87,664                        | 23,662                                | 111,327                             | 61,122                             | 57,460                          | 50,204                      |
| Servicios Generales   | 1,500,000                     | -45,007                               | 1,454,993                           | 1,212,150                          | 1,210,758                       | 242,843                     |
| Servicios Básicos   | 150,165                       | -94,107                               | 56,058                              | 50,883                             | 50,883                          | 5,174                       |
| Servicios de Arrendamiento  | 55,000                        | -33,608                               | 21,392                              | 8,352                              | 6,960                           | 13,040                      |
| Servicios Profesionales, Científicos, Técnicos y Otros Servicios          | 642,242                       | 280,643                               | 922,885                             | 883,429                            | 883,429                         | 39,456                      |
| Servicios Financieros, Bancarios y Comerciales                            | 0                             | 12,047                                | 12,047                              | 11,066                             | 11,066                          | 980                         |
| Servicios de Instalación, Reparación, Mantenimiento y Conservación        | 299,878                       | -23,288                               | 276,590                             | 236,001                            | 236,001                         | 40,589                      |
| Servicios de Comunicación Social y Publicidad.                            | 0                             | 0                                     | 0                                   | 0                                  | 0                               | 0                           |
| Servicios de Traslado y Viáticos  | 96,300                        | -50,000                               | 46,300                              | 22,400                             | 22,400                          | 23,900                      |
| Servicios Oficiales   | 255,000                       | -136,712                              | 118,288                             | 0                                  | 0                               | 118,288                     |
| Otros Servicios Generales   | 1,415                         | 18                                    | 1,433                               | 18                                 | 18                              | 1,415                       |
| Transferencias, Asignaciones, Subsidios y Otras Ayudas                    | 0                             | 0                                     | 0                                   | 0                                  | 0                               | 0                           |
| Transferencias Internas y Asignaciones al Sector Público                  |                               |                                       | 0                                   |                                    |                                 | 0                           |
| Transferencias al Resto del Sector Público                                |                               |                                       | 0                                   |                                    |                                 | 0                           |
| Subsidios y Subvenciones  |                               |                                       | 0                                   |                                    |                                 | 0                           |
| Ayudas Sociales   |                               |                                       | 0                                   |                                    |                                 | 0                           |
| Pensiones y Jubilaciones  |                               |                                       | 0                                   |                                    |                                 | 0                           |
| Transferencias a Fideicomisos, Mandatos y Otros Análogos                  |                               |                                       | 0                                   |                                    |                                 | 0                           |
| Transferencias a la Seguridad Social                                      |                               |                                       | 0                                   |                                    |                                 | 0                           |
| Donativos   |                               |                                       | 0                                   |                                    |                                 | 0                           |
| Transferencias al Exterior  |                               |                                       | 0                                   |                                    |                                 | 0                           |
| Bienes Muebles, Inmuebles e Intangibles                                   | 0                             | 0                                     | 0                                   | 0                                  | 0                               | 0                           |
| Mobiliario y Equipo de Administración                                     | 0                             |                                       | 0                                   |                                    |                                 | 0                           |
| Mobiliario y Equipo Educativo y Recreativo                                |                               |                                       | 0                                   |                                    |                                 | 0                           |
| Equipo e Instrumental Médico y de Laboratorio                             |                               |                                       | 0                                   |                                    |                                 | 0                           |
| Vehículos y Equipo de Transporte  |                               |                                       | 0                                   |                                    |                                 | 0                           |
| Equipo de Defensa y Seguridad   |                               |                                       | 0                                   |                                    |                                 | 0                           |
| Maquinaria, Otros Equipos y Herramientas                                  |                               |                                       | 0                                   |                                    |                                 | 0                           |
| Activos Biológicos  |                               |                                       | 0                                   |                                    |                                 | 0                           |
| Bienes Inmuebles  |                               |                                       | 0                                   |                                    |                                 | 0                           |
| Activos Intangibles   |                               |                                       | 0                                   |                                    |                                 | 0                           |
| Inversión Pública   | 0                             | 452,821                               | 452,821                             | 452,353                            | 452,353                         | 468                         |
| Obra Pública en Bienes de Dominio Público                                 |                               | 452,821                               | 452,821                             | 452,353                            | 452,353                         | 468                         |
| Obra Pública en Bienes Propios  |                               |                                       | 0                                   |                                    |                                 | 0                           |
| Proyectos Productivos y Acciones de Fomento                               |                               |                                       | 0                                   |                                    |                                 | 0                           |
| Inversiones Financieras y Otras Provisiones                               | 0                             | 0                                     | 0                                   | 0                                  | 0                               | 0                           |
| Inversiones Para el Fomento de Actividades Productivas.                   |                               |                                       | 0                                   |                                    |                                 | 0                           |
| Acciones y Participaciones de Capital                                     |                               |                                       | 0                                   |                                    |                                 | 0                           |

| Ejercicio del Presupuesto por<br>Capítulo del Gasto           | Egresos<br>Aprobado Anual<br>(1) | Ampliaciones/<br>(Reducciones)<br>(2) | Egresos<br>Modificado<br>Anual<br>(3=1+2) | Egresos<br>Devengado<br>Acumulado<br>(4) | Egresos Pagado<br>Acumulado<br>(5) | Subejercicio<br>(6 = 3 - 4) |
|---|----------------------------------|---------------------------------------|---|--|------------------------------------|-----------------------------|
| Compra de Títulos y Valores                                   |                                  |                                       | 0   |  |                                    | 0                           |
| Concesión de Préstamos  |                                  |                                       | 0   |  |                                    | 0                           |
| Inversiones en Fideicomisos, Mandatos y Otros Análogos        |                                  |                                       | 0   |  |                                    | 0                           |
| Otras Inversiones Financieras                                 |                                  |                                       | 0   |  |                                    | 0                           |
| Provisiones para Contingencias y Otras Erogaciones Especiales |                                  |                                       | 0   |  |                                    | 0                           |
| Participaciones y Aportaciones                                | 0                                | 0                                     | 0   | 0  | 0                                  | 0                           |
| Participaciones   |                                  |                                       | 0   |  |                                    | 0                           |
| Aportaciones  |                                  |                                       | 0   |  |                                    | 0                           |
| Convenios   |                                  |                                       | 0   |  |                                    | 0                           |
| Deuda Pública   | 0                                | 0                                     | 0   | 0  | 0                                  | 0                           |
| Amortización de la Deuda Pública                              |                                  |                                       | 0   |  |                                    | 0                           |
| Intereses de la Deuda Pública                                 |                                  |                                       | 0   |  |                                    | 0                           |
| Comisiones de la Deuda Pública                                |                                  |                                       | 0   |  |                                    | 0                           |
| Gastos de la Deuda Pública                                    |                                  |                                       | 0   |  |                                    | 0                           |
| Costo por Coberturas  |                                  |                                       | 0   |  |                                    | 0                           |
| Apoyos Financieros  |                                  |                                       | 0   |  |                                    | 0                           |
| Adeudos de Ejercicios Fiscales Anteriores (Adefas)            |                                  |                                       | 0   |  |                                    | 0                           |
| <b>Total del Gasto</b>  | <b>2,000,000</b>                 | <b>357,317</b>                        | <b>2,357,317</b>                          | <b>1,881,436</b>                         | <b>1,875,083</b>                   | <b>475,881</b>              |

\_\_\_\_\_  
Lic. Alexia Fernanda Carreon Rivera  
Subdirector de Administración

\_\_\_\_\_  
Lic. Cedna Maviael Jaquez Ortega  
Director General



| Concepto (c)   | Egresos      |                                |            |           |        | Subejercicio (e) |
|--|--------------|--------------------------------|------------|-----------|--------|------------------|
|  | Aprobado (d) | Ampliaciones/<br>(Reducciones) | Modificado | Devengado | Pagado |                  |
| h2) Aportaciones   |              |                                | -          |           |        | -                |
| h3) Convenios  |              |                                | -          |           |        | -                |
| I. Deuda Pública (I=I1+I2+I3+I4+I5+I6+I7)  | -            | -                              | -          | -         | -      | -                |
| (1) Amortización de la Deuda Pública   |              |                                | -          |           |        | -                |
| (2) Intereses de la Deuda Pública  |              |                                | -          |           |        | -                |
| (3) Comisiones de la Deuda Pública   |              |                                | -          |           |        | -                |
| (4) Gastos de la Deuda Pública   |              |                                | -          |           |        | -                |
| (5) Costo por Coberturas   |              |                                | -          |           |        | -                |
| (6) Apoyos Financieros   |              |                                | -          |           |        | -                |
| (7) Adeudos de Ejercicios Fiscales Anteriores (ADEFAS)                                   |              |                                | -          |           |        | -                |
| II. Gasto Etiquetado (II=A+B+C+D+E+F+G+H+I)  | -            | -                              | -          | -         | -      | -                |
| A. Servicios Personales (A=A1+a2+a3+a4+a5+a6+a7)   | -            | -                              | -          | -         | -      | -                |
| a1) Remuneraciones al Personal de Carácter Permanente                                    |              |                                | -          |           |        | -                |
| a2) Remuneraciones al Personal de Carácter Transitorio                                   |              |                                | -          |           |        | -                |
| a3) Remuneraciones Adicionales y Especiales  |              |                                | -          |           |        | -                |
| a4) Seguridad Social   |              |                                | -          |           |        | -                |
| a5) Otras Prestaciones Sociales y Económicas   |              |                                | -          |           |        | -                |
| a6) Previsiones  |              |                                | -          |           |        | -                |
| a7) Pago de Estímulos a Servidores Públicos  |              |                                | -          |           |        | -                |
| B. Materiales y Suministros (B=b1+b2+b3+b4+b5+b6+b7+b8+b9)                               | -            | -                              | -          | -         | -      | -                |
| b1) Materiales de Administración, Emisión de Documentos y Artículos Oficiales            |              |                                | -          |           |        | -                |
| b2) Alimentos y Utensilios   |              |                                | -          |           |        | -                |
| b3) Materias Primas y Materiales de Producción y Comercialización                        |              |                                | -          |           |        | -                |
| b4) Materiales y Artículos de Construcción y de Reparación                               |              |                                | -          |           |        | -                |
| b5) Productos Químicos, Farmacéuticos y de Laboratorio                                   |              |                                | -          |           |        | -                |
| b6) Combustibles, Lubricantes y Aditivos   |              |                                | -          |           |        | -                |
| b7) Vestuario, Blancos, Prendas de Protección y Artículos Deportivos                     |              |                                | -          |           |        | -                |
| b8) Materiales y Suministros Para Seguridad  |              |                                | -          |           |        | -                |
| b9) Herramientas, Refacciones y Accesorios Menores                                       |              |                                | -          |           |        | -                |
| C. Servicios Generales (C=c1+c2+c3+c4+c5+c6+c7+c8+c9)                                    | -            | -                              | -          | -         | -      | -                |
| c1) Servicios Básicos  |              |                                | -          |           |        | -                |
| c2) Servicios de Arrendamiento   |              |                                | -          |           |        | -                |
| c3) Servicios Profesionales, Científicos, Técnicos y Otros Servicios                     |              |                                | -          |           |        | -                |
| c4) Servicios Financieros, Bancarios y Comerciales                                       |              |                                | -          |           |        | -                |
| c5) Servicios de Instalación, Reparación, Mantenimiento y Conservación                   |              |                                | -          |           |        | -                |
| c6) Servicios de Comunicación Social y Publicidad  |              |                                | -          |           |        | -                |
| c7) Servicios de Traslado y Viáticos   |              |                                | -          |           |        | -                |
| c8) Servicios Oficiales  |              |                                | -          |           |        | -                |
| c9) Otros Servicios Generales  |              |                                | -          |           |        | -                |
| D. Transferencias, Asignaciones, Subsidios y Otras Ayudas (D=d1+d2+d3+d4+d5+d6+d7+d8+d9) | -            | -                              | -          | -         | -      | -                |
| d1) Transferencias Internas y Asignaciones al Sector Público                             |              |                                | -          |           |        | -                |
| d2) Transferencias al Resto del Sector Público   |              |                                | -          |           |        | -                |
| d3) Subsidios y Subvenciones   |              |                                | -          |           |        | -                |
| d4) Ayudas Sociales  |              |                                | -          |           |        | -                |
| d5) Pensiones y Jubilaciones   |              |                                | -          |           |        | -                |
| d6) Transferencias a Fideicomisos, Mandatos y Otros Análogos                             |              |                                | -          |           |        | -                |
| d7) Transferencias a la Seguridad Social   |              |                                | -          |           |        | -                |
| d8) Donativos  |              |                                | -          |           |        | -                |
| d9) Transferencias al Exterior   |              |                                | -          |           |        | -                |
| E. Bienes Muebles, Inmuebles e Intangibles (E=e1+e2+e3+e4+e5+e6+e7+e8+e9)                | -            | -                              | -          | -         | -      | -                |
| e1) Mobiliario y Equipo de Administración  |              |                                | -          |           |        | -                |
| e2) Mobiliario y Equipo Educativo y Recreativo   |              |                                | -          |           |        | -                |
| e3) Equipo e Instrumental Médico y de Laboratorio  |              |                                | -          |           |        | -                |
| e4) Vehículos y Equipo de Transporte   |              |                                | -          |           |        | -                |
| e5) Equipo de Defensa y Seguridad  |              |                                | -          |           |        | -                |
| e6) Maquinaria, Otros Equipos y Herramientas   |              |                                | -          |           |        | -                |
| e7) Activos Biológicos   |              |                                | -          |           |        | -                |
| e8) Bienes Inmuebles   |              |                                | -          |           |        | -                |
| e9) Activos Intangibles  |              |                                | -          |           |        | -                |
| F. Inversión Pública (F=f1+f2+f3)  | -            | -                              | -          | -         | -      | -                |
| f1) Obra Pública en Bienes de Dominio Público  |              |                                | -          |           |        | -                |
| f2) Obra Pública en Bienes Propios   |              |                                | -          |           |        | -                |
| f3) Proyectos Productivos y Acciones de Fomento  |              |                                | -          |           |        | -                |
| G. Inversiones Financieras y Otras Provisiones (G=g1+g2+g3+g4+g5+g6+g7)                  | -            | -                              | -          | -         | -      | -                |
| g1) Inversiones Para el Fomento de Actividades Productivas                               |              |                                | -          |           |        | -                |
| g2) Acciones y Participaciones de Capital  |              |                                | -          |           |        | -                |
| g3) Compra de Títulos y Valores  |              |                                | -          |           |        | -                |
| g4) Concesión de Préstamos   |              |                                | -          |           |        | -                |
| g5) Inversiones en Fideicomisos, Mandatos y Otros Análogos                               |              |                                | -          |           |        | -                |
| Fideicomiso de Desastres Naturales (Informativo)   |              |                                | -          |           |        | -                |

| Concepto (c)  | Egresos             |                                |                     |                     |                     | Subejercicio (e)  |
|---|---------------------|--------------------------------|---------------------|---------------------|---------------------|-------------------|
|   | Aprobado (d)        | Ampliaciones/<br>(Reducciones) | Modificado          | Devengado           | Pagado              |                   |
| g6) Otras Inversiones Financieras                                 |                     |                                | -                   |                     |                     | -                 |
| g7) Provisiones para Contingencias y Otras Erogaciones Especiales |                     |                                | -                   |                     |                     | -                 |
| H. Participaciones y Aportaciones (H=h1+h2+h3)                    | -                   | -                              | -                   | -                   | -                   | -                 |
| h1) Participaciones   |                     |                                | -                   |                     |                     | -                 |
| h2) Aportaciones  |                     |                                | -                   |                     |                     | -                 |
| h3) Convenios   |                     |                                | -                   |                     |                     | -                 |
| I. Deuda Pública (I=i1+i2+i3+i4+i5+i6+i7)                         | -                   | -                              | -                   | -                   | -                   | -                 |
| i1) Amortización de la Deuda Pública                              |                     |                                | -                   |                     |                     | -                 |
| i2) Intereses de la Deuda Pública                                 |                     |                                | -                   |                     |                     | -                 |
| i3) Comisiones de la Deuda Pública                                |                     |                                | -                   |                     |                     | -                 |
| i4) Gastos de la Deuda Pública                                    |                     |                                | -                   |                     |                     | -                 |
| i5) Costo por Coberturas  |                     |                                | -                   |                     |                     | -                 |
| i6) Apoyos Financieros  |                     |                                | -                   |                     |                     | -                 |
| i7) Adeudos de Ejercicios Fiscales Anteriores (ADEFAS)            |                     |                                | -                   |                     |                     | -                 |
|   |                     |                                | -                   |                     |                     | -                 |
| <b>III. Total de Egresos (III = I + II)</b>                       | <b>2,000,000.00</b> | <b>357,316.52</b>              | <b>2,357,316.52</b> | <b>1,881,435.77</b> | <b>1,875,083.42</b> | <b>475,880.75</b> |

\_\_\_\_\_  
 Lic. Alexia Fernanda Carreon Rivera  
 Subdirector de Administración

\_\_\_\_\_  
 Lic. Cedna Maviael Jaquez Ortega  
 Director General

INSTITUTO SONORENSE PARA LA ATENCION DE LOS ADULTOS MAYORES

CPCA-II-06

Estado Analítico del Ejercicio Presupuesto de Egresos

Clasificación Económica (por Tipo de Gasto)

Del 01 de enero al 31 de diciembre de 2022

CUENTA PÚBLICA 2022

| Concepto   | Egresos Aprobado Anual<br>(1) | Ampliaciones/<br>(Reducciones)<br>(2) | Egresos Modificado Anual<br>(3=1+2) | Egresos Devengado Acumulado<br>(4) | Egresos Pagado Acumulado<br>(5) | Subejercicio<br>(6 = 3 - 4) |
|--|-------------------------------|---------------------------------------|-------------------------------------|------------------------------------|---------------------------------|-----------------------------|
| Gasto Corriente                                    | 2,000,000                     | -95,504                               | 1,904,496                           | 1,429,083                          | 1,422,731                       | 475,413                     |
| Gasto de Capital                                   |                               | 452,821                               | 452,821                             | 452,353                            | 452,353                         | 468                         |
| Amortización del la Deuda y Disminución de Pasivos |                               |                                       | 0                                   |                                    |                                 | 0                           |
| Pensiones y Jubilaciones                           |                               |                                       | 0                                   |                                    |                                 | 0                           |
| Participaciones                                    |                               |                                       | 0                                   |                                    |                                 | 0                           |
| <b>Total del Gasto</b>                             | <b>2,000,000</b>              | <b>357,317</b>                        | <b>2,357,317</b>                    | <b>1,881,436</b>                   | <b>1,875,083</b>                | <b>475,881</b>              |

Lic. Alexia Fernanda Carreon Rivera  
Subdirector de Administración

Lic. Cedna Maviael Jaquez Ortega  
Director General

INSTITUTO SONORENSE PARA LA ATENCION DE LOS ADULTOS MAYORES

CPCA-II-07

Estado Analítico del Ejercicio Presupuesto de Egresos

Clasificación Administrativa (Por Unidad Administrativa)

Del 01 de enero al 31 de diciembre de 2022

CUENTA PÚBLICA 2022

| Clasificación Administrativa (Por Unidad Administrativa) | Egresos Aprobado Anual<br>(1) | Ampliaciones/<br>(Reducciones)<br>(2) | Egresos Modificado Anual<br>(3=1+2) | Egresos Devengado Acumulado<br>(4) | Egresos Pagado Acumulado<br>(5) | Subejercicio<br>(6 = 3 - 4) |
|--|-------------------------------|---------------------------------------|-------------------------------------|------------------------------------|---------------------------------|-----------------------------|
| DIRECCION GENERAL  | 2,000,000<br>0                | 357,317                               | 2,357,317                           | 1,881,436                          | 1,875,083                       | 475,881                     |
| <b>Total del Gasto</b>                                   | <b>2,000,000</b>              | <b>357,317</b>                        | <b>2,357,317</b>                    | <b>1,881,436</b>                   | <b>1,875,083</b>                | <b>475,881</b>              |

Lic. Alexia Fernanda Carreon Rivera  
Subdirector de Administración

Lic. Cedna Maviael Jaquez Ortega  
Director General

**INSTITUTO SONORENSE PARA LA ATENCION DE LOS ADULTOS MAYORES**

**CPCA-II-08**

Estado Analítico del Ejercicio del Presupuesto de Egresos Detallado - LDF

Clasificación Administrativa

Del 01 de enero al 31 de diciembre de 2022

(PESOS)

**CUENTA PÚBLICA 2022**

| Concepto (c)                                  | Egresos      |                                |              |              |              | Subejercicio (e) |
|---|--------------|--------------------------------|--------------|--------------|--------------|------------------|
|   | Aprobado (d) | Ampliaciones/<br>(Reducciones) | Modificado   | Devengado    | Pagado       |                  |
| I. Gasto No Etiquetado<br>(I=A+B+C+D+E+F+G+H) | 2,000,000.00 | 357,316.52                     | 2,357,316.52 | 1,881,435.77 | 1,875,083.42 | 475,880.75       |
| DIRECCION GENERAL                             | 2,000,000.00 | 357,316.52                     | 2,357,316.52 | 1,881,435.77 | 1,875,083.42 | 475,880.75       |
| <br>  |              |                                |              |              |              |                  |
| <br>  |              |                                |              |              |              |                  |
| II. Gasto Etiquetado<br>(II=A+B+C+D+E+F+G+H)  | -            | -                              | -            | -            | -            | -                |
| <br>  |              |                                |              |              |              |                  |
| <br>  |              |                                |              |              |              |                  |
| III. Total de Egresos (III = I + II)          | 2,000,000.00 | 357,316.52                     | 2,357,316.52 | 1,881,435.77 | 1,875,083.42 | 475,880.75       |

Lic. Alexia Fernanda Carreon Rivera  
Subdirector de Administración

Lic. Cedna Maviael Jaquez Ortega  
Director General



**INSTITUTO SONORENSE PARA LA ATENCION DE LOS ADULTOS MAYORES**

CPCA-II-09

**Estado Analítico del Ejercicio Presupuesto de Egresos**

**Clasificación Administrativa (Por Poderes)**

**Del 01 de enero al 31 de diciembre de 2022**

**CUENTA PÚBLICA 2022**

| <b>Clasificación Administrativa (Por Poderes)</b> | <b>Egresos Aprobado Anual</b> | <b>Ampliaciones/ (Reducciones)</b> | <b>Egresos Modificado Anual</b> | <b>Egresos Devengado Acumulado</b> | <b>Egresos Pagado Acumulado</b> | <b>Subejercicio</b> |
|---|-------------------------------|------------------------------------|---------------------------------|------------------------------------|---------------------------------|---------------------|
|   | (1)                           | (2)                                | (3=1+2)                         | (4)                                | (5)                             | (6 = 3 - 4)         |
| Poder Ejecutivo                                   | 2,000,000                     | 357,317                            | 2,357,317                       | 1,881,436                          | 1,875,083                       | 475,881             |
| Poder Legislativo                                 |                               |                                    | 0                               |                                    |                                 | 0                   |
| Poder Judicial                                    |                               |                                    | 0                               |                                    |                                 | 0                   |
| Órganos Autónomos                                 |                               |                                    | 0                               |                                    |                                 | 0                   |
| <b>Total del Gasto</b>                            | <b>2,000,000</b>              | <b>357,317</b>                     | <b>2,357,317</b>                | <b>1,881,436</b>                   | <b>1,875,083</b>                | <b>475,881</b>      |

---

Lic. Alexia Fernanda Carreon Rivera  
Subdirector de Administración

---

Lic. Cedna Maviael Jaquez Ortega  
Director General

**INSTITUTO SONORENSE PARA LA ATENCION DE LOS ADULTOS MAYORES**  
**Estado Analítico del Ejercicio Presupuesto de Egresos**  
**Clasificación Administrativa (Por Tipo de Organismos o Entidad Paraestatal)**  
**Del 01 de enero al 31 de diciembre de 2022**

**CPCA-II-10**

**CUENTA PÚBLICA 2022**

| Concepto  | Egresos Aprobado Anual<br>(1) | Ampliaciones/<br>(Reducciones)<br>(2) | Egresos Modificado Anual<br>(3=1+2) | Egresos Devengado Acumulado<br>(4) | Egresos Pagado Acumulado<br>(5) | Subejercicio<br>(6 = 3 - 4) |
|---|-------------------------------|---------------------------------------|-------------------------------------|------------------------------------|---------------------------------|-----------------------------|
| Entidades Paraestatales y Fideicomisos No Empresariales y No Financieros                              | 2,000,000                     | 357,317                               | 2,357,317                           | 1,881,436                          | 1,875,083                       | 475,881                     |
| Instituciones Públicas de la Seguridad Social   |                               |                                       | 0                                   |                                    |                                 | 0                           |
| Entidades Paraestatales Empresariales No Financieras con Participación Estatal Mayoritaria            |                               |                                       | 0                                   |                                    |                                 | 0                           |
| Fideicomisos Empresariales No Financieros con Participación Estatal Mayoritaria                       |                               |                                       | 0                                   |                                    |                                 | 0                           |
| Entidades Paraestatales Empresariales Financieras Monetarias con Participación Estatal Mayoritaria    |                               |                                       | 0                                   |                                    |                                 | 0                           |
| Entidades Paraestatales Empresariales Financieras No Monetarias con Participación Estatal Mayoritaria |                               |                                       | 0                                   |                                    |                                 | 0                           |
| Fideicomisos Financieros Públicos con Participación Estatal Mayoritaria                               |                               |                                       | 0                                   |                                    |                                 | 0                           |
| <b>Total del Gasto</b>  | <b>2,000,000</b>              | <b>357,317</b>                        | <b>2,357,317</b>                    | <b>1,881,436</b>                   | <b>1,875,083</b>                | <b>475,881</b>              |

\_\_\_\_\_  
 Lic. Alexia Fernanda Carreon Rivera  
 Subdirector de Administración

\_\_\_\_\_  
 Lic. Cedna Maviael Jaquez Ortega  
 Director General

INSTITUTO SONORENSE PARA LA ATENCION DE LOS ADULTOS MAYORES

CPCA-II-11

Estado Analítico del Ejercicio Presupuesto de Egresos

Clasificación Funcional (Finalidad y Función)

Del 01 de enero al 31 de diciembre de 2022

CUENTA PÚBLICA 2022

| Concepto  | Egresos Aprobado Anual<br>(1) | Ampliaciones/<br>(Reducciones)<br>(2) | Egresos Modificado Anual<br>(3=1+2) | Egresos Devengado Acumulado<br>(4) | Egresos Pagado Acumulado<br>(5) | Subejercicio<br>(6 = 3 - 4) |
|---|-------------------------------|---------------------------------------|-------------------------------------|------------------------------------|---------------------------------|-----------------------------|
| <b>Gobierno</b>   | 0                             | 0                                     | 0                                   | 0                                  | 0                               | 0                           |
| Legislación   |                               |                                       | 0                                   |                                    |                                 | 0                           |
| Justicia  |                               |                                       | 0                                   |                                    |                                 | 0                           |
| Coordinación de la Política de Gobierno   |                               |                                       | 0                                   |                                    |                                 | 0                           |
| Relaciones Exteriores   |                               |                                       | 0                                   |                                    |                                 | 0                           |
| Asuntos Financieros y Hacendarios   |                               |                                       | 0                                   |                                    |                                 | 0                           |
| Seguridad Nacional  |                               |                                       | 0                                   |                                    |                                 | 0                           |
| Asuntos de Orden Público y Seguridad Interior   |                               |                                       | 0                                   |                                    |                                 | 0                           |
| Otros Servicios Generales   |                               |                                       | 0                                   |                                    |                                 | 0                           |
| <b>Desarrollo Social</b>  | 2,000,000                     | 357,317                               | 2,357,317                           | 1,881,436                          | 1,875,083                       | 475,881                     |
| Protección Ambiental  |                               |                                       | 0                                   |                                    |                                 | 0                           |
| Viviendas y Servicios a la Comunidad  |                               |                                       | 0                                   |                                    |                                 | 0                           |
| Salud   |                               |                                       | 0                                   |                                    |                                 | 0                           |
| Recreación, Cultura y Otras Manifestaciones Sociales  |                               |                                       | 0                                   |                                    |                                 | 0                           |
| Educación   |                               |                                       | 0                                   |                                    |                                 | 0                           |
| Protección Social   |                               |                                       | 0                                   |                                    |                                 | 0                           |
| Otros Asuntos Sociales  | 2,000,000                     | 357,317                               | 2,357,317                           | 1,881,436                          | 1,875,083                       | 475,881                     |
| <b>Desarrollo Económico</b>   | 0                             | 0                                     | 0                                   | 0                                  | 0                               | 0                           |
| Asuntos Económicos, Comerciales y Laborales en General  |                               |                                       | 0                                   |                                    |                                 | 0                           |
| Agropecuaria, Silvicultura, Pesca y Caza  |                               |                                       | 0                                   |                                    |                                 | 0                           |
| Combustibles y Energía  |                               |                                       | 0                                   |                                    |                                 | 0                           |
| Minería, Manufacturas y Construcción  |                               |                                       | 0                                   |                                    |                                 | 0                           |
| Transporte  |                               |                                       | 0                                   |                                    |                                 | 0                           |
| Comunicaciones  |                               |                                       | 0                                   |                                    |                                 | 0                           |
| Turismo   |                               |                                       | 0                                   |                                    |                                 | 0                           |
| Ciencia, Tecnología e Innovación  |                               |                                       | 0                                   |                                    |                                 | 0                           |
| Otras Industrias y Otros Asuntos Económicos   |                               |                                       | 0                                   |                                    |                                 | 0                           |
| <b>Otras No Clasificadas en funciones anteriores</b>  | 0                             | 0                                     | 0                                   | 0                                  | 0                               | 0                           |
| Transacciones de la Deuda Pública / Costo financiero de la Deuda                              | 0                             | 0                                     | 0                                   | 0                                  | 0                               | 0                           |
| Transferencias, Participaciones y Aportaciones entre Diferentes Niveles y Órdenes de gobierno |                               |                                       | 0                                   |                                    |                                 | 0                           |
| Saneamiento del Sistema Financiero  |                               |                                       | 0                                   |                                    |                                 | 0                           |
| Adeudos de ejercicios Fiscales Anteriores   |                               |                                       | 0                                   |                                    |                                 | 0                           |
| <b>Total del Gasto</b>  | 2,000,000                     | 357,317                               | 2,357,317                           | 1,881,436                          | 1,875,083                       | 475,881                     |

Lic. Alexia Fernanda Carreon Rivera  
Subdirector de Administración

Lic. Cedna Maviael Jaquez Ortega  
Director General

# INSTITUTO SONORENSE PARA LA ATENCION DE LOS ADULTOS MAYORES

Estado Analítico del Ejercicio del Presupuesto de Egresos Detallado - LDF

Clasificación Funcional (Finalidad y Función)

Del 01 de enero al 31 de diciembre de 2022

(PESOS)

CPCA-II-12

**CUENTA PÚBLICA 2022**

| Concepto (c)  | Egresos      |                                |              |              |              | Subejercicio (e) |
|---|--------------|--------------------------------|--------------|--------------|--------------|------------------|
|   | Aprobado (d) | Ampliaciones/<br>(Reducciones) | Modificado   | Devengado    | Pagado       |                  |
| <b>I. Gasto No Etiquetado (I=A+B+C+D)</b>                     | 2,000,000.00 | 357,316.52                     | 2,357,316.52 | 1,881,435.77 | 1,875,083.42 | 475,880.75       |
| <b>A. Gobierno (A=a1+a2+a3+a4+a5+a6+a7+a8)</b>                | -            | -                              | -            | -            | -            | -                |
| a1) Legislación   |              |                                | -            |              |              | -                |
| a2) Justicia  |              |                                | -            |              |              | -                |
| a3) Coordinación de la Política de Gobierno                   |              |                                | -            |              |              | -                |
| a4) Relaciones Exteriores                                     |              |                                | -            |              |              | -                |
| a5) Asuntos Financieros y Hacendarios                         |              |                                | -            |              |              | -                |
| a6) Seguridad Nacional  |              |                                | -            |              |              | -                |
| a7) Asuntos de Orden Público y de Seguridad Interior          |              |                                | -            |              |              | -                |
| a8) Otros Servicios Generales                                 |              |                                | -            |              |              | -                |
| <b>B. Desarrollo Social (B=b1+b2+b3+b4+b5+b6+b7)</b>          | 2,000,000.00 | 357,316.52                     | 2,357,316.52 | 1,881,435.77 | 1,875,083.42 | 475,880.75       |
| b1) Protección Ambiental                                      |              |                                | -            |              |              | -                |
| b2) Vivienda y Servicios a la Comunidad                       |              |                                | -            |              |              | -                |
| b3) Salud   |              |                                | -            |              |              | -                |
| b4) Recreación, Cultura y Otras Manifestaciones Sociales      |              |                                | -            |              |              | -                |
| b5) Educación   |              |                                | -            |              |              | -                |
| b6) Protección Social   |              |                                | -            |              |              | -                |
| b7) Otros Asuntos Sociales                                    | 2,000,000.00 | 357,316.52                     | 2,357,316.52 | 1,881,435.77 | 1,875,083.42 | 475,880.75       |
| <b>C. Desarrollo Económico (C=c1+c2+c3+c4+c5+c6+c7+c8+c9)</b> | -            | -                              | -            | -            | -            | -                |
| c1) Asuntos Económicos, Comerciales y Laborales en General    |              |                                | -            |              |              | -                |
| c2) Agropecuaria, Silvicultura, Pesca y Caza                  |              |                                | -            |              |              | -                |
| c3) Combustibles y Energía                                    |              |                                | -            |              |              | -                |
| c4) Minería, Manufacturas y Construcción                      |              |                                | -            |              |              | -                |

| Concepto (c)  | Egresos      |                                |            |           |        | Subejercicio (e) |
|---|--------------|--------------------------------|------------|-----------|--------|------------------|
|   | Aprobado (d) | Ampliaciones/<br>(Reducciones) | Modificado | Devengado | Pagado |                  |
| c5) Transporte  |              |                                | -          |           |        | -                |
| c6) Comunicaciones  |              |                                | -          |           |        | -                |
| c7) Turismo   |              |                                | -          |           |        | -                |
| c8) Ciencia, Tecnología e Innovación  |              |                                | -          |           |        | -                |
| c9) Otras Industrias y Otros Asuntos Económicos   |              |                                | -          |           |        | -                |
| D. Otras No Clasificadas en Funciones Anteriores (D=d1+d2+d3+d4)                                  | -            | -                              | -          | -         | -      | -                |
| d1) Transacciones de la Deuda Publica / Costo Financiero de la Deuda                              |              |                                | -          |           |        | -                |
| d2) Transferencias, Participaciones y Aportaciones Entre Diferentes Niveles y Ordenes de Gobierno |              |                                | -          |           |        | -                |
| d3) Saneamiento del Sistema Financiero  |              |                                | -          |           |        | -                |
| d4) Adeudos de Ejercicios Fiscales Anteriores   |              |                                | -          |           |        | -                |
| II. Gasto Etiquetado (II=A+B+C+D)   | -            | -                              | -          | -         | -      | -                |
| A. Gobierno (A=a1+a2+a3+a4+a5+a6+a7+a8)   | -            | -                              | -          | -         | -      | -                |
| a1) Legislación   |              |                                | -          |           |        | -                |
| a2) Justicia  |              |                                | -          |           |        | -                |
| a3) Coordinación de la Política de Gobierno   |              |                                | -          |           |        | -                |
| a4) Relaciones Exteriores   |              |                                | -          |           |        | -                |
| a5) Asuntos Financieros y Hacendarios   |              |                                | -          |           |        | -                |
| a6) Seguridad Nacional  |              |                                | -          |           |        | -                |
| a7) Asuntos de Orden Público y de Seguridad Interior  |              |                                | -          |           |        | -                |
| a8) Otros Servicios Generales   |              |                                | -          |           |        | -                |
| B. Desarrollo Social (B=b1+b2+b3+b4+b5+b6+b7)   | -            | -                              | -          | -         | -      | -                |
| b1) Protección Ambiental  |              |                                | -          |           |        | -                |
| b2) Vivienda y Servicios a la Comunidad   |              |                                | -          |           |        | -                |
| b3) Salud   |              |                                | -          |           |        | -                |
| b4) Recreación, Cultura y Otras Manifestaciones Sociales  |              |                                | -          |           |        | -                |
| b5) Educación   |              |                                | -          |           |        | -                |
| b6) Protección Social   |              |                                | -          |           |        | -                |
| b7) Otros Asuntos Sociales  |              |                                | -          |           |        | -                |

| Concepto (c)  | Egresos      |                                |              |              |              | Subejercicio (e) |
|---|--------------|--------------------------------|--------------|--------------|--------------|------------------|
|   | Aprobado (d) | Ampliaciones/<br>(Reducciones) | Modificado   | Devengado    | Pagado       |                  |
| C. Desarrollo Económico (C=c1+c2+c3+c4+c5+c6+c7+c8+c9)  | -            | -                              | -            | -            | -            | -                |
| c1) Asuntos Económicos, Comerciales y Laborales en General  |              |                                | -            |              |              | -                |
| c2) Agropecuaria, Silvicultura, Pesca y Caza  |              |                                |              |              |              | -                |
| c3) Combustibles y Energía  |              |                                | -            |              |              | -                |
| c4) Minería, Manufacturas y Construcción  |              |                                | -            |              |              | -                |
| c5) Transporte  |              |                                | -            |              |              | -                |
| c6) Comunicaciones  |              |                                | -            |              |              | -                |
| c7) Turismo   |              |                                | -            |              |              | -                |
| c8) Ciencia, Tecnología e Innovación  |              |                                | -            |              |              | -                |
| c9) Otras Industrias y Otros Asuntos Económicos   |              |                                | -            |              |              | -                |
| D. Otras No Clasificadas en Funciones Anteriores (D=d1+d2+d3+d4)                                  | -            | -                              | -            | -            | -            | -                |
| d1) Transacciones de la Deuda Publica / Costo Financiero de la Deuda                              | -            |                                | -            |              |              | -                |
| d2) Transferencias, Participaciones y Aportaciones Entre Diferentes Niveles y Ordenes de Gobierno | -            |                                | -            |              |              | -                |
| d3) Saneamiento del Sistema Financiero  | -            |                                | -            |              |              | -                |
| d4) Adeudos de Ejercicios Fiscales Anteriores   |              |                                | -            |              |              | -                |
| III. Total de Egresos (III = I + II)  | 2,000,000.00 | 357,316.52                     | 2,357,316.52 | 1,881,435.77 | 1,875,083.42 | 475,880.75       |

\_\_\_\_\_  
Lic. Alexia Fernanda Carreon Rivera  
Subdirector de Administración

\_\_\_\_\_  
Lic. Cedna Mavial Jaquez Ortega  
Director General

INSTITUTO SONORENSE PARA LA ATENCION DE LOS ADULTOS MAYORES

CPCA-II-13

Estado Analítico del Ejercicio Presupuesto de Egresos

Por Partida del Gasto

Del 01 de enero al 31 de diciembre de 2022

CUENTA PÚBLICA 2022

| Ejercicio del Presupuesto por Partida / Descripción |   | Egresos Aprobado Anual<br>(1) | Ampliaciones/ (Reducciones)<br>(2) | Egresos Modificado Anual<br>(3=1+2) | Egresos Devengado Acumulado<br>(4) | Egresos Pagado Acumulado<br>(5) | Subejercicio<br>(6 = 3 - 4) | % Avance Anual<br>(7= 4/3) |
|---|---|-------------------------------|------------------------------------|-------------------------------------|------------------------------------|---------------------------------|-----------------------------|----------------------------|
| 2000  | <b>Materiales y suministros</b>   | 500,000.00                    | -50,496.76                         | 449,503.24                          | 216,933.26                         | 211,972.91                      | 232,569.98                  | 48%                        |
| 2100  | <b>Materiales de administración</b>   | 189,245.93                    | -15,264.11                         | 173,981.82                          | 93,934.01                          | 93,934.01                       | 80,047.81                   | 54%                        |
| 211   | <b>Materiales, útiles y equipos menores de oficina</b>  | 90,198.68                     | -27,526.11                         | 62,672.57                           | 26,332.08                          | 26,332.08                       | 36,340.49                   | 42%                        |
| 21101   | Materiales, útiles y equipos menores de oficina   | 90,198.68                     | -27,526.11                         | 62,672.57                           | 26,332.08                          | 26,332.08                       | 36,340.49                   | 42%                        |
| 214   | <b>Materiales, útiles y equipos menores de tecnologías de la información y Comunicación</b>                                   | 89,100.00                     | -32,784.00                         | 56,316.00                           | 15,430.27                          | 15,430.27                       | 40,885.73                   | 27%                        |
| 21401   | Materiales, útiles para el procesamiento de equipos y bienes informáticos   | 89,100.00                     | -32,784.00                         | 56,316.00                           | 15,430.27                          | 15,430.27                       | 40,885.73                   | 27%                        |
| 215   | <b>Material para información</b>  | 0.00                          | 5,046.00                           | 5,046.00                            | 5,046.00                           | 5,046.00                        | 0.00                        | 100%                       |
| 21501   | Material para información   | 0.00                          | 5,046.00                           | 5,046.00                            | 5,046.00                           | 5,046.00                        | 0.00                        | 100%                       |
| 216   | <b>Material de limpieza</b>   | 9,947.25                      | 0.00                               | 9,947.25                            | 9,513.69                           | 9,513.69                        | 433.56                      | 96%                        |
| 21601   | Material de limpieza  | 9,947.25                      | 0.00                               | 9,947.25                            | 9,513.69                           | 9,513.69                        | 433.56                      | 96%                        |
| 217   | <b>Materiales Educativos</b>  | 0.00                          | 40,000.00                          | 40,000.00                           | 37,611.97                          | 37,611.97                       | 2,388.03                    | 94%                        |
| 21701   | Materiales Educativos   | 0.00                          | 40,000.00                          | 40,000.00                           | 37,611.97                          | 37,611.97                       | 2,388.03                    | 94%                        |
| 2200  | <b>Alimentos y utensilios</b>   | 55,460.92                     | 1,105.00                           | 56,565.92                           | 42,232.35                          | 40,934.35                       | 14,333.57                   | 75%                        |
| 221   | <b>Productos alimenticios para personas</b>   | 49,960.92                     | 1,105.00                           | 51,065.92                           | 39,381.07                          | 38,083.07                       | 11,684.85                   | 77%                        |
| 22101   | Productos alimenticios para el personal en las instalaciones  | 7,587.92                      | 17,000.00                          | 24,587.92                           | 22,984.30                          | 22,984.30                       | 1,603.62                    | 93%                        |
| 22105   | Productos alimenticios para personas derivado de la prestación de Servicios Públicos en unidades de salud, educativas y otras | 37,753.00                     | -17,000.00                         | 20,753.00                           | 10,671.77                          | 10,671.77                       | 10,081.23                   | 51%                        |
| 22106   | Adquisición de agua potable   | 4,620.00                      | 1,105.00                           | 5,725.00                            | 5,725.00                           | 4,427.00                        | 0.00                        | 100%                       |
| 223   | <b>Utensilios para el servicio de alimentación</b>  | 5,500.00                      | 0.00                               | 5,500.00                            | 2,851.28                           | 2,851.28                        | 2,648.72                    | 52%                        |
| 22301   | Utensilios para el servicio de alimentación   | 5,500.00                      | 0.00                               | 5,500.00                            | 2,851.28                           | 2,851.28                        | 2,648.72                    | 52%                        |
| 2400  | <b>Materiales y artículos de construcción y de reparación</b>   | 85,528.92                     | -40,000.00                         | 45,528.92                           | 11,209.31                          | 11,209.31                       | 34,319.61                   | 25%                        |
| 246   | <b>Material eléctrico y electrónico</b>   | 52,648.92                     | -40,000.00                         | 12,648.92                           | 2,900.40                           | 2,900.40                        | 9,748.52                    | 23%                        |
| 24601   | Material eléctrico y electrónico  | 52,648.92                     | -40,000.00                         | 12,648.92                           | 2,900.40                           | 2,900.40                        | 9,748.52                    | 23%                        |
| 248   | <b>Materiales complementarios</b>   | 32,880.00                     | 0.00                               | 32,880.00                           | 8,308.91                           | 8,308.91                        | 24,571.09                   | 25%                        |
| 24801   | Materiales complementarios  | 32,880.00                     | 0.00                               | 32,880.00                           | 8,308.91                           | 8,308.91                        | 24,571.09                   | 25%                        |
| 2500  | <b>Productos Químicos, Farmaceuticos y de Laboratorio</b>   | 0.00                          | 7,736.13                           | 7,736.13                            | 7,736.13                           | 7,736.13                        | 0.00                        | 100%                       |
| 254   | <b>Materiales, Accesorios y Suministros Medicos</b>   | 0.00                          | 7,736.13                           | 7,736.13                            | 7,736.13                           | 7,736.13                        | 0.00                        | 100%                       |
| 25401   | Materiales, Accesorios y Suministros Medicos  | 0.00                          | 7,736.13                           | 7,736.13                            | 7,736.13                           | 7,736.13                        | 0.00                        | 100%                       |
| 2600  | <b>Combustibles, Lubricantes y Aditivos</b>   | 82,100.00                     | -28,435.43                         | 53,664.57                           | 0.00                               | 0.00                            | 53,664.57                   | 0%                         |
| 261   | <b>Combustibles</b>   | 82,100.00                     | -28,435.43                         | 53,664.57                           | 0.00                               | 0.00                            | 53,664.57                   | 0%                         |
| 26101   | Combustibles  | 82,100.00                     | -28,435.43                         | 53,664.57                           | 0.00                               | 0.00                            | 53,664.57                   | 0%                         |
| 2700  | <b>Vestuario, Blancos y Prendas de Protección</b>   | 0.00                          | 699.30                             | 699.30                              | 699.30                             | 699.30                          | 0.00                        | 100%                       |
| 275   | <b>Blancos y Productos Textiles</b>   | 0.00                          | 699.30                             | 699.30                              | 699.30                             | 699.30                          | 0.00                        | 100%                       |
| 27501   | Blancos y Productos Textiles  | 0.00                          | 699.30                             | 699.30                              | 699.30                             | 699.30                          | 0.00                        | 100%                       |
| 2900  | <b>Herramientas, refacciones y accesorios menores</b>   | 87,664.23                     | 23,662.35                          | 111,326.58                          | 61,122.16                          | 57,459.81                       | 50,204.42                   | 55%                        |
| 291   | <b>Herramientas Menores</b>   | 2,350.00                      | 0.00                               | 2,350.00                            | 0.00                               | 0.00                            | 2,350.00                    | 0%                         |
| 29101   | Herramientas Menores  | 2,350.00                      | 0.00                               | 2,350.00                            | 0.00                               | 0.00                            | 2,350.00                    | 0%                         |
| 292   | <b>Refacciones y Accesorios Menores de Edificios</b>  | 1,740.00                      | 20,000.00                          | 21,740.00                           | 14,448.22                          | 14,448.22                       | 7,291.78                    | 66%                        |
| 29201   | Refacciones y Accesorios Menores de Edificios   | 1,740.00                      | 20,000.00                          | 21,740.00                           | 14,448.22                          | 14,448.22                       | 7,291.78                    | 66%                        |
| 293   | <b>Refacciones y Accesorios Menores de Mobiliario y Equipo</b>  | 2,700.00                      | 15,542.41                          | 18,242.41                           | 18,242.41                          | 14,580.06                       | 0.00                        | 100%                       |
| 29301   | Refacciones y Accesorios Menores de Mobiliario y Equipo   | 2,700.00                      | 15,542.41                          | 18,242.41                           | 18,242.41                          | 14,580.06                       | 0.00                        | 100%                       |
| 294   | <b>Refacciones y accesorios menores de equipo de cómputo</b>  | 80,874.23                     | -11,880.06                         | 68,994.17                           | 28,431.53                          | 28,431.53                       | 40,562.64                   | 41%                        |
| 29401   | Refacciones y accesorios menores de equipo de cómputo   | 80,874.23                     | -11,880.06                         | 68,994.17                           | 28,431.53                          | 28,431.53                       | 40,562.64                   | 41%                        |
| 3000  | <b>Servicios generales</b>  | 1,500,000.00                  | -45,007.25                         | 1,454,992.75                        | 1,212,149.71                       | 1,210,757.71                    | 242,843.04                  | 83%                        |

| Ejercicio del Presupuesto por Partida / Descripción |  | Egresos Aprobado Anual (1) | Ampliaciones/ (Reducciones) (2) | Egresos Modificado Anual (3=1+2) | Egresos Devengado Acumulado (4) | Egresos Pagado Acumulado (5) | Subejercicio (6 = 3 - 4) | % Avance Anual (7= 4/3) |
|---|--|----------------------------|---------------------------------|----------------------------------|---------------------------------|------------------------------|--------------------------|-------------------------|
| 3100  | Servicios básicos  | 150,165.00                 | -94,107.24                      | 56,057.76                        | 50,883.31                       | 50,883.31                    | 5,174.45                 | 91%                     |
| 311   | Energía eléctrica  | 91,500.00                  | -74,949.22                      | 16,550.78                        | 16,550.78                       | 16,550.78                    | 0.00                     | 100%                    |
| 31101   | Energía eléctrica  | 91,500.00                  | -74,949.22                      | 16,550.78                        | 16,550.78                       | 16,550.78                    | 0.00                     | 100%                    |
| 312   | Gas  | 0.00                       | 20,000.00                       | 20,000.00                        | 14,949.47                       | 14,949.47                    | 5,050.53                 | 75%                     |
| 31201   | Gas  | 0.00                       | 20,000.00                       | 20,000.00                        | 14,949.47                       | 14,949.47                    | 5,050.53                 | 75%                     |
| 313   | Agua   | 45,365.00                  | -39,158.02                      | 6,206.98                         | 6,206.98                        | 6,206.98                     | 0.00                     | 100%                    |
| 31301   | Agua potable   | 45,365.00                  | -39,158.02                      | 6,206.98                         | 6,206.98                        | 6,206.98                     | 0.00                     | 100%                    |
| 314   | Telefonía tradicional  | 13,300.00                  | 0.00                            | 13,300.00                        | 13,176.08                       | 13,176.08                    | 123.92                   | 99%                     |
| 31401   | Telefonía tradicional  | 13,300.00                  | 0.00                            | 13,300.00                        | 13,176.08                       | 13,176.08                    | 123.92                   | 99%                     |
| 317   | Servicios de Acceso a Internet, Redes y Procesamiento de información | 0.00                       | 0.00                            | 0.00                             | 0.00                            | 0.00                         | 0.00                     | #DIV/0!                 |
| 31701   | Servicios de Acceso a Internet, Redes y Procesamiento de información | 0.00                       | 0.00                            | 0.00                             | 0.00                            | 0.00                         | 0.00                     | #DIV/0!                 |
| 3200  | Servicio de arrendamiento  | 55,000.00                  | -33,608.00                      | 21,392.00                        | 8,352.00                        | 6,960.00                     | 13,040.00                | 39%                     |
| 323   | Arrendamiento de Muebles Maquinaria y Equipos                        | 55,000.00                  | -33,608.00                      | 21,392.00                        | 8,352.00                        | 6,960.00                     | 13,040.00                | 39%                     |
| 32301   | Arrendamiento de Muebles Maquinaria y Equipos                        | 55,000.00                  | -33,608.00                      | 21,392.00                        | 8,352.00                        | 6,960.00                     | 13,040.00                | 39%                     |
| 32302   | Arrendamiento de Bienes y Equipos Informaticos                       | 0.00                       | 0.00                            | 0.00                             | 0.00                            | 0.00                         | 0.00                     | #DIV/0!                 |
| 3300  | Servicios profesionales, científicos, técnicos y otros servicios     | 642,242.00                 | 280,643.47                      | 922,885.47                       | 883,428.98                      | 883,428.98                   | 39,456.49                | 96%                     |
| 331   | Servicios legales, de contabilidad, auditorías y relacionados        | 0.00                       | 153,120.00                      | 153,120.00                       | 153,120.00                      | 153,120.00                   | 0.00                     | 100%                    |
| 33101   | Servicios legales, de contabilidad, auditorías y relacionados        | 0.00                       | 153,120.00                      | 153,120.00                       | 153,120.00                      | 153,120.00                   | 0.00                     | 100%                    |
| 334   | Servicios de Capacitación  | 278,052.00                 | -249,379.19                     | 28,672.81                        | 0.00                            | 0.00                         | 28,672.81                | 0%                      |
| 33401   | Servicios de Capacitación  | 278,052.00                 | -249,379.19                     | 28,672.81                        | 0.00                            | 0.00                         | 28,672.81                | 0%                      |
| 336   | Licitaciones, convenios y convocatorias                              | 0.00                       | 19,632.66                       | 19,632.66                        | 19,632.66                       | 19,632.66                    | 0.00                     | 100%                    |
| 33601   | Licitaciones, convenios y convocatorias                              | 0.00                       | 19,632.66                       | 19,632.66                        | 19,632.66                       | 19,632.66                    | 0.00                     | 100%                    |
| 338   | Servicios de Vigilancia  | 364,190.00                 | 357,270.00                      | 721,460.00                       | 710,676.32                      | 710,676.32                   | 10,783.68                | 99%                     |
| 33801   | Servicios de Vigilancia  | 364,190.00                 | 357,270.00                      | 721,460.00                       | 710,676.32                      | 710,676.32                   | 10,783.68                | 99%                     |
| 3400  | Servicios Financieros, Bancarios y Comerciales                       | 0.00                       | 12,046.52                       | 12,046.52                        | 11,066.42                       | 11,066.42                    | 980.10                   | 92%                     |
| 341   | Servicios Financieros y Bancarios                                    | 0.00                       | 12,046.52                       | 12,046.52                        | 11,066.42                       | 11,066.42                    | 980.10                   | 92%                     |
| 34101   | Servicios Financieros y Bancarios                                    | 0.00                       | 12,046.52                       | 12,046.52                        | 11,066.42                       | 11,066.42                    | 980.10                   | 92%                     |
| 3500  | Servicios mantenimiento y conservación e instalación                 | 299,878.00                 | -23,288.15                      | 276,589.85                       | 236,001.00                      | 236,001.00                   | 40,588.85                | 85%                     |
| 351   | Mantenimiento y Conservación de Inmuebles                            | 156,000.00                 | -136,304.14                     | 19,695.86                        | 17,831.55                       | 17,831.55                    | 1,864.31                 | 91%                     |
| 35101   | Mantenimiento y Conservación de Inmuebles                            | 156,000.00                 | -136,304.14                     | 19,695.86                        | 17,831.55                       | 17,831.55                    | 1,864.31                 | 91%                     |
| 352   | Mantenimiento y Conservación de Mobiliario y Equipo                  | 0.00                       | 6,304.14                        | 6,304.14                         | 6,304.14                        | 6,304.14                     | 0.00                     | 100%                    |
| 35201   | Mantenimiento y Conservación de Mobiliario y Equipo                  | 0.00                       | 6,304.14                        | 6,304.14                         | 6,304.14                        | 6,304.14                     | 0.00                     | 100%                    |
| 355   | Mantenimiento y Conservación de Equipo de Transporte                 | 42,500.00                  | -30,000.00                      | 12,500.00                        | 0.00                            | 0.00                         | 12,500.00                | 0%                      |
| 35501   | Mantenimiento y Conservación de Equipo de Transporte                 | 42,500.00                  | -30,000.00                      | 12,500.00                        | 0.00                            | 0.00                         | 12,500.00                | 0%                      |
| 358   | Servicios de limpieza y manejo de desechos                           | 101,378.00                 | 136,711.85                      | 238,089.85                       | 211,865.31                      | 211,865.31                   | 26,224.54                | 89%                     |
| 35801   | Servicios de limpieza y manejo de desechos                           | 101,378.00                 | 136,711.85                      | 238,089.85                       | 211,865.31                      | 211,865.31                   | 26,224.54                | 89%                     |
| 3700  | Servicios de Traslado y Viaticos                                     | 96,300.00                  | -50,000.00                      | 46,300.00                        | 22,400.00                       | 22,400.00                    | 23,900.00                | 48%                     |
| 375   | Viaticos en el Pais  | 81,200.00                  | -40,000.00                      | 41,200.00                        | 22,400.00                       | 22,400.00                    | 18,800.00                | 54%                     |
| 37501   | Viaticos en el Pais  | 71,200.00                  | -40,000.00                      | 31,200.00                        | 15,200.00                       | 15,200.00                    | 16,000.00                | 49%                     |
| 37502   | Gatsos de Camino   | 10,000.00                  | 0.00                            | 10,000.00                        | 7,200.00                        | 7,200.00                     | 2,800.00                 | 72%                     |
| 379   | Cuotas   | 15,100.00                  | -10,000.00                      | 5,100.00                         | 0.00                            | 0.00                         | 5,100.00                 | 0%                      |
| 37901   | Cuotas   | 15,100.00                  | -10,000.00                      | 5,100.00                         | 0.00                            | 0.00                         | 5,100.00                 | 0%                      |
| 3800  | Servicios oficiales  | 255,000.00                 | -136,711.85                     | 118,288.15                       | 0.00                            | 0.00                         | 118,288.15               | 0%                      |



| Ejercicio del Presupuesto por Partida / Descripción |   | Egresos Aprobado Anual<br>(1) | Ampliaciones/<br>(Reducciones)<br>(2) | Egresos Modificado Anual<br>(3=1+2) | Egresos Devengado Acumulado<br>(4) | Egresos Pagado Acumulado<br>(5) | Subejercicio<br>(6 = 3 - 4) | % Avance Anual<br>(7= 4/3) |
|---|---|-------------------------------|---------------------------------------|-------------------------------------|------------------------------------|---------------------------------|-----------------------------|----------------------------|
| 383   | Congresos y convenciones                  | 255,000.00                    | -136,711.85                           | 118,288.15                          | 0.00                               | 0.00                            | 118,288.15                  | 0%                         |
| 38301   | Congresos y convenciones                  | 255,000.00                    | -136,711.85                           | 118,288.15                          | 0.00                               | 0.00                            | 118,288.15                  | 0%                         |
| 3900  | Otros Servicios Generales                 | 1,415.00                      | 18.00                                 | 1,433.00                            | 18.00                              | 18.00                           | 1,415.00                    | 1%                         |
| 392   | Impuestos de Derechos                     | 1,415.00                      | 0.00                                  | 1,415.00                            | 0.00                               | 0.00                            | 1,415.00                    | 0%                         |
| 39201   | Impuestos de Derechos                     | 1,415.00                      | 0.00                                  | 1,415.00                            | 0.00                               | 0.00                            | 1,415.00                    | 0%                         |
| 395   | Penas, Multas, Acces y Actualizaciones    | 0.00                          | 18.00                                 | 18.00                               | 18.00                              | 18.00                           | 0.00                        | 100%                       |
| 39501   | Penas, Multas, Acces y Actualizaciones    | 0.00                          | 18.00                                 | 18.00                               | 18.00                              | 18.00                           | 0.00                        | 100%                       |
| 6000  | Obra Pública en Bienes de Dominio Público | 0.00                          | 452,820.53                            | 452,820.53                          | 452,352.80                         | 452,352.80                      | 467.73                      | 100%                       |
| 612   | Edificación No Habitacional               | 0.00                          | 452,820.53                            | 452,820.53                          | 452,352.80                         | 452,352.80                      | 467.73                      | 100%                       |
| 61203   | Remodelación y Rehabilitación             | 0.00                          | 452,820.53                            | 452,820.53                          | 452,352.80                         | 452,352.80                      | 467.73                      | 100%                       |
|   | Total del Gasto                           | 2,000,000.00                  | 357,316.52                            | 2,357,316.52                        | 1,881,435.77                       | 1,875,083.42                    | 475,880.75                  | 80%                        |

Lic. Alexia Fernanda Carreon Rivera  
Subdirector de Administración

Lic. Cedna Maviael Jaquez Ortega  
Director General

**INSTITUTO SONORENSE PARA LA ATENCION DE LOS ADULTOS MAYORES**  
**Estado Analítico del Ejercicio de Presupuesto de Egresos- Detallado – LDF**  
**(Clasificación de Servicios Personales por Categoría)**

CPCA-II-14

Del 01 de enero al 31 de diciembre de 2022

(PESOS)

**CUENTA PÚBLICA 2022**

| Concepto (c)  | Egresos      |                                |            |           |        | Subejercicio (e) |
|---|--------------|--------------------------------|------------|-----------|--------|------------------|
|   | Aprobado (d) | Ampliaciones/<br>(Reducciones) | Modificado | Devengado | Pagado |                  |
| <b>I. Gasto No Etiquetado (I=A+B+C+D+E+F)</b>   | -            | -                              | -          | -         | -      | -                |
| A. Personal Administrativo y de Servicio Público  | -            | -                              | -          | -         | -      | -                |
| B. Magisterio   | -            | -                              | -          | -         | -      | -                |
| C. Servicios de Salud (C=c1+c2)   | -            | -                              | -          | -         | -      | -                |
| c1) Personal Administrativo   | -            | -                              | -          | -         | -      | -                |
| c2) Personal Médico, Paramédico y afín  | -            | -                              | -          | -         | -      | -                |
| D. Seguridad Pública  | -            | -                              | -          | -         | -      | -                |
| E. Gastos asociados a la implementación de nuevas leyes federales o reformas a las mismas (E = e1 + e2) | -            | -                              | -          | -         | -      | -                |
| e1) Nombre del Programa o Ley 1   | -            | -                              | -          | -         | -      | -                |
| e2) Nombre del Programa o Ley 2   | -            | -                              | -          | -         | -      | -                |
| F. Sentencias laborales definitivas   | -            | -                              | -          | -         | -      | -                |
| <b>II. Gasto Etiquetado (II=A+B+C+D+E+F)</b>  | -            | -                              | -          | -         | -      | -                |
| A. Personal Administrativo y de Servicio Público  | -            | -                              | -          | -         | -      | -                |
| B. Magisterio   | -            | -                              | -          | -         | -      | -                |
| C. Servicios de Salud (C=c1+c2)   | -            | -                              | -          | -         | -      | -                |
| c1) Personal Administrativo   | -            | -                              | -          | -         | -      | -                |
| c2) Personal Médico, Paramédico y afín  | -            | -                              | -          | -         | -      | -                |
| D. Seguridad Pública  | -            | -                              | -          | -         | -      | -                |
| E. Gastos asociados a la implementación de nuevas leyes federales o reformas a las mismas (E = e1 + e2) | -            | -                              | -          | -         | -      | -                |
| e1) Nombre del Programa o Ley 1   | -            | -                              | -          | -         | -      | -                |
| e2) Nombre del Programa o Ley 2   | -            | -                              | -          | -         | -      | -                |
| F. Sentencias laborales definitivas   | -            | -                              | -          | -         | -      | -                |
| <b>III. Total del Gasto en Servicios Personales (III = I + II)</b>                                      | -            | -                              | -          | -         | -      | -                |

NADA QUE INFORMAR EN ESTE FORMATO

Lic. Alexia Fernanda Carreon Rivera  
Subdirector de Administración

Lic. Cedna Maviael Jaquez Ortega  
Director General

**INSTITUTO SONORENSE PARA LA ATENCION DE LOS ADULTOS MAYORES**  
**Conciliacion entre los Egresos Presupuestarios y los Gastos Contables**  
 Del 01 de enero al 31 de diciembre de 2022  
 (Cifras en Pesos)

CPCA-II-15

**CUENTA PÚBLICA 2022**

|   |  |                     |
|---|--|---------------------|
| <b>1. Total de Egresos Presupuestarios</b>  |  | <b>1,881,435.77</b> |
| <b>2. Menos Egresos Presupuestarios No Contables</b>  |  | <b>0.00</b>         |
| Materias Primas y Materiales de Producción y Comercialización<br>Materiales y Suministros<br>Mobiliario y Equipo de Administración<br>Mobiliario y Equipo Educacional y Recreativo<br>Equipo e Instrumental Médico y de Laboratorio<br>Vehículos y Equipo de Transporte<br>Equipo de Defensa y Seguridad<br>Maquinaria, Otros Equipos y Herramientas<br>Arctivos Biológicos<br>Bienes Inmuebles<br>Activos Intangibles<br>Obra Pública en Bienes de Dominio Público<br>Obra Pública en Bienes Propios<br>Acciones y Participaciones de Capital<br>Compra de Títulos y Valores<br>Concesión de Préstamos<br>Inversiones en Fideicomisos, Mandatos y Otros Análogos<br>Provisiones para Contingencias y Otras Erogaciones Especiales<br>Armonización de la Deuda Pública<br>Adeudos de Ejercicios Fiscales Anteriores (ADEFAS)<br>Otros Egresos Presupuestales No Contables |  |                     |
| <b>3. Más Gastos Contables No Presupuestarios</b>   |  | <b>0.00</b>         |
| Estimaciones, Depreciaciones, Deterioros, Obsolescencia y Amortizaciones<br>Provisiones<br>Disminución de Inventarios<br>Aumento por Insuficiencia de Estimaciones por Pérdida o Deterioro u Obsolescencia<br>Aumento por Insuficiencia de Provisiones<br>Otros Gastos<br>Otros Gastos Contables No Presupuestales  |  |                     |
| <b>4. Total de Gasto Contable (4= 1 - 2 + 3 )</b>   |  | <b>1,881,435.77</b> |

\_\_\_\_\_  
 Lic. Alexia Fernanda Carreon Rivera  
 Subdirector de Administración

\_\_\_\_\_  
 Lic. Cedna Maviael Jaquez Ortega  
 Director General

INSTITUTO SONORENSE PARA LA ATENCION DE LOS ADULTOS MAYORES CPCA-II-16

Endeudamiento Neto

Del 01 de enero al 31 de diciembre de 2022

(pesos)

CUENTA PÚBLICA 2022

| Identificación del crédito o Instrumento | Contratación / Colocación         | Amortización | Endeudamiento Neto |
|--|-----------------------------------|--------------|--------------------|
|  | A                                 | B            | C=A-B              |
| <b>Créditos Bancarios</b>                |                                   |              |                    |
| 1  |                                   |              |                    |
| 2  |                                   |              |                    |
| 3  |                                   |              |                    |
| 4  | NADA QUE INFORMAR EN ESTE FORMATO |              |                    |
| 5  |                                   |              |                    |
| 6  |                                   |              |                    |
| 7  |                                   |              |                    |
| 8  |                                   |              |                    |
| 9  |                                   |              |                    |
| 10                                       |                                   |              |                    |
| <b>Total Créditos Bancarios</b>          | 0.00                              | 0.00         | 0.00               |
| <b>Otros Instrumentos de Deuda</b>       |                                   |              |                    |
| 1  |                                   |              |                    |
| 2  |                                   |              |                    |
| 3  |                                   |              |                    |
| 4  |                                   |              |                    |
| 5  |                                   |              |                    |
| 6  |                                   |              |                    |
| 7  |                                   |              |                    |
| 8  |                                   |              |                    |
| 9  |                                   |              |                    |
| 10                                       |                                   |              |                    |
| <b>Total Otros Instrumentos de Deuda</b> | 0.00                              | 0.00         | 0.00               |
| <b>TOTAL</b>                             | 0.00                              | 0.00         | 0.00               |

"Bajo protesta de decir verdad declaramos que los Estados Financieros y sus Notas, son razonablemente correctos y son responsabilidad del emisor"

Lic. Alexia Fernanda Carreon Rivera  
Subdirector de Administración

Lic. Cedna Maviael Jaquez Ortega  
Director General

**INSTITUTO SONORENSE PARA LA ATENCION DE LOS ADULTOS MAYORES CPCA-II-17**

**Intereses de la Deuda**

Del 01 de enero al 31 de diciembre de 2022

**CUENTA PÚBLICA 2022**

| Identificacion del crédito o Instrumento           | Devengado                         | Pagado      |
|--|-----------------------------------|-------------|
| <b>Créditos Bancarios</b>                          |                                   |             |
| 1  |                                   |             |
| 2  |                                   |             |
| 3  |                                   |             |
| 4  | NADA QUE INFORMAR EN ESTE FORMATO |             |
| 5  |                                   |             |
| 6  |                                   |             |
| 7  |                                   |             |
| 8  |                                   |             |
| 9  |                                   |             |
| 10   |                                   |             |
| <b>Total de Interéses Créditos Bancarios</b>       | <b>0.00</b>                       | <b>0.00</b> |
| <b>Otros Instrumentos de Deuda</b>                 |                                   |             |
| 1  |                                   |             |
| 2  |                                   |             |
| 3  |                                   |             |
| 4  |                                   |             |
| 5  |                                   |             |
| 6  |                                   |             |
| 7  |                                   |             |
| 8  |                                   |             |
| 9  |                                   |             |
| 10   |                                   |             |
| <b>Total Intereses Otros Instrumentos de Deuda</b> | <b>0.00</b>                       | <b>0.00</b> |
| <b>TOTAL</b>                                       | <b>0.00</b>                       | <b>0.00</b> |

"Bajo protesta de decir verdad declaramos que los Estados Financieros y sus Notas, son razonablemente correctos y son responsabilidad del emisor"

\_\_\_\_\_  
 Lic. Alexia Fernanda Carreon Rivera  
 Subdirector de Administración

\_\_\_\_\_  
 Lic. Cedna Maviael Jaquez Ortega  
 Director General

INSTITUTO SONORENSE PARA LA ATENCION DE LOS ADULTOS MAYORES

Gasto Por Categoría Programática

CPCA-III-01

Del 01 de enero al 31 de diciembre de 2022

CUENTA PÚBLICA 2022

(PESOS)

| Concepto  | Egresos Aprobado Anual<br>(1) | Ampliaciones/<br>(Reducciones)<br>(2) | Egresos Modificado Anual<br>(3=1+2) | Egresos Devengado Anual<br>(4) | Egresos Pagado Anual<br>(5) | Subejercicio<br>(6 = 3 - 4) |
|---|-------------------------------|---------------------------------------|-------------------------------------|--------------------------------|-----------------------------|-----------------------------|
| <b>Programas</b>  |                               |                                       |                                     |                                |                             |                             |
| <b>Subsidios: Sector Social y Privado o Estados y Municipios</b>            | 0                             | 0                                     | 0                                   | 0                              | 0                           | 0                           |
| Sujetos a Reglas de Operación   |                               |                                       | 0                                   |                                |                             | 0                           |
| Otros Subsidios   |                               |                                       | 0                                   |                                |                             | 0                           |
| <b>Desempeño de las Funciones:</b>  | <b>2,000,000</b>              | <b>357,317</b>                        | <b>2,357,317</b>                    | <b>1,881,436</b>               | <b>1,875,083</b>            | <b>475,881</b>              |
| Prestación de Servicios Públicos  | 2,000,000                     | 357,317                               | 2,357,317                           | 1,881,436                      | 1,875,083                   | 475,881                     |
| Provisión de Bienes Públicos  |                               |                                       | 0                                   |                                |                             | 0                           |
| Planeación, Seguimiento y Evaluación de Políticas Públicas                  |                               |                                       | 0                                   |                                |                             | 0                           |
| Promoción y Fomento   |                               |                                       | 0                                   |                                |                             | 0                           |
| Regulación y Supervisión  |                               |                                       | 0                                   |                                |                             | 0                           |
| Funciones de las Fuerzas Armadas (Unicamente el Gobierno Federal)           |                               |                                       | 0                                   |                                |                             | 0                           |
| Específicos   |                               |                                       | 0                                   |                                |                             | 0                           |
| Proyectos de Inversión  |                               |                                       | 0                                   |                                |                             | 0                           |
| <b>Administrativos y de Apoyos</b>  | <b>0</b>                      | <b>0</b>                              | <b>0</b>                            | <b>0</b>                       | <b>0</b>                    | <b>0</b>                    |
| Apoyo al Proceso Presupuestario y para Mejorar la Eficiencia Institucional  |                               |                                       | 0                                   |                                |                             | 0                           |
| Apoyo a la Función Pública y al Mejoramiento de la Gestión                  |                               |                                       | 0                                   |                                |                             | 0                           |
| Operaciones Ajenas  |                               |                                       | 0                                   |                                |                             | 0                           |
| <b>Compromisos</b>  | <b>0</b>                      | <b>0</b>                              | <b>0</b>                            | <b>0</b>                       | <b>0</b>                    | <b>0</b>                    |
| Obligaciones de Cumplimiento de Resolución Jurisdiccional                   |                               |                                       | 0                                   |                                |                             | 0                           |
| Desastres Naturales   |                               |                                       | 0                                   |                                |                             | 0                           |
| <b>Obligaciones</b>   | <b>0</b>                      | <b>0</b>                              | <b>0</b>                            | <b>0</b>                       | <b>0</b>                    | <b>0</b>                    |
| Pensiones y Jubilaciones  |                               |                                       | 0                                   |                                |                             | 0                           |
| Aportaciones a la Seguridad Social  |                               |                                       | 0                                   |                                |                             | 0                           |
| Aportaciones a Fondos de Estabilización                                     |                               |                                       | 0                                   |                                |                             | 0                           |
| Aportaciones a Fondos de Inversión y Reestructura de Pensiones              |                               |                                       | 0                                   |                                |                             | 0                           |
| <b>Programas de gasto Federalizado ( Gobierno Federal)</b>                  | <b>0</b>                      | <b>0</b>                              | <b>0</b>                            | <b>0</b>                       | <b>0</b>                    | <b>0</b>                    |
| Gasto Federalizado  |                               |                                       | 0                                   |                                |                             | 0                           |
| <b>Participaciones a Entidades Federativas y Municipios</b>                 |                               |                                       | 0                                   |                                |                             | 0                           |
| <b>Costo Financiero, Deuda o Apoyo a Deudores y Ahorradores de la Banca</b> |                               |                                       | 0                                   |                                |                             | 0                           |
| <b>Adeudos de Ejercicios Fiscales Anteriores</b>                            |                               |                                       | 0                                   |                                |                             | 0                           |
| <b>Total del Gasto</b>  | <b>2,000,000</b>              | <b>357,317</b>                        | <b>2,357,317</b>                    | <b>1,881,436</b>               | <b>1,875,083</b>            | <b>475,881</b>              |

Lic. Alexia Fernanda Carreon Rivera  
Subdirector de Administración

Lic. Cedna Maviael Jaquez Ortega  
Director General

| GASTO DE INVERSION EJERCIDO:   |               |                     |
|--|---------------|---------------------|
| NOMBRE DEL PROYECTO  | MONTO EROGADO | ORIGEN DEL RECURSO* |
| <div style="border: 1px solid black; padding: 10px; width: fit-content; margin: auto;">                     NADA QUE INFORMAR EN ESTE FORMATO                 </div> |               |                     |

\* Se deberán informar con todas las fuentes del recurso.

Ya sean obras con Recurso Federal, Recurso Estatal e Ingresos Propios del ente Público.

"Bajo protesta de decir verdad declaramos que los Estados Financieros y sus Notas, son razonablemente correctos y son responsabilidad del emisor"

\_\_\_\_\_  
Lic. Alexia Fernanda Carreon Rivera  
Subdirector de Administración

\_\_\_\_\_  
Lic. Cedna Maviael Jaquez Ortega  
Director General



INFORME DE AVANCE DEL PROGRAMA OPERATIVO ANUAL 2022

Gobierno del Estado de Sonora

| CLAVE | NOMBRE DEL INDICADOR | UNI. MEDIDA | TIPO META | VAL. ACUM. | DATOS | PROGRAMADO ORIGINAL | MODIFICADO | REALIZADO | % DE AVANCE ANUAL |
|-------|----------------------|-------------|-----------|------------|-------|---------------------|------------|-----------|-------------------|
|       |                      |             |           |            |       | ANUAL               | ANUAL      | ANUAL     |                   |

DEPENDENCIA / ENTIDAD 18 INSTITUTO SONORENSE PARA LA ATENCIÓN DE LOS ADULTOS MAYORES

UNIDAD ADMINISTRATIVA 001 INSTITUTO SONORENSE PARA LA ATENCIÓN DE LOS ADULTOS MAYORES

|         |  |           |   |    |      |       |       |      |       |
|---------|--|-----------|---|----|------|-------|-------|------|-------|
| E306E34 | ATENCIÓN DE ADULTOS MAYORES                          |           |   |    |      |       |       |      |       |
| 465     | ATENCIÓN A ADULTOS MAYORES                           |           |   |    |      |       |       |      |       |
|         | ÍNDICE DE EFICIENCIA DE LAS ACCIONES ADMINISTRATIVAS | DOCUMENTO | A | SI | META | 60.00 | 60.00 | 0.00 | 0.00% |
|         |  |           |   |    | NUM  | 60.00 | 60.00 | 0.00 |       |
|         |  |           |   |    | DEN  |       |       |      |       |

EVALUACIÓN CUALITATIVA

SE SUPERÓ LA META ESTABLECIDA DEBIDO A LAS ACCIONES ADMINISTRATIVAS PARA GESTIONAR NECESIDADES DEL INSTITUTO Y SOLICITAR APOYO A OTRAS DEPENDENCIAS PARA EL FUNCIONAMIENTO DEL MISMO, ASÍ COMO RESPUESTA A OFICIOS RECIBIDOS, SOLICITUDES DE INFORMACIÓN, ENTRE OTROS.

- 115 OFICIOS
- 6 ORDENES DE PAGO
- 120 REQUISICIONES
- 12 FORMATOS DE VISITA DE SUPERVISIÓN A ALBERGUES
- 33 AUTORIZACIONES DE TRANSPARENCIA
- 96 ORDENES DE COMPRA
- 3 ELABORACIONES DE CONTRATO
- 1 CALENDARIO ANUAL DE ADQUISIDORES
- 1 ANTEPROYECTO DE PRESUPUESTO 2023

|  |   |        |   |    |      |        |         |         |         |
|--|---|--------|---|----|------|--------|---------|---------|---------|
|  | ÍNDICE DE CUMPLIMIENTO DE ACCIONES DE PROMOCIÓN DEL DESARROLLO DE LOS ADULTOS MAYORES | ACCIÓN | A | SI | META | 200.00 | 1310.00 | 1944.00 | 972.00% |
|  |   |        |   |    | NUM  | 200.00 | 1310.00 | 1944.00 |         |
|  |   |        |   |    | DEN  |        |         |         |         |

EVALUACIÓN CUALITATIVA

SE SUPERÓ LA META ESTABLECIDA CON LA CANTIDAD DE CLASES, EVENTOS Y ACTIVIDADES REALIZADAS EN LOS TRES CEDAM (HERMOSILLO, AGUA PRIETA Y CAJEME), DEBIDO AL TRABAJO INTERINSTITUCIONAL CON ICATSON, PROCURADURÍA DE LA DEFENSA DEL ADULTO MAYOR (PRODEAMA), ISEA, CENTROS DE INTEGRACIÓN JUVENIL (CJ), UVM, UNISON, ENTRE OTRAS.

|  |   |         |   |    |      |      |      |       |         |
|--|---|---------|---|----|------|------|------|-------|---------|
|  | ÍNDICE DE EFICIENCIA DE REUNIONES INSTITUCIONALES | REUNIÓN | A | SI | META | 8.00 | 8.00 | 12.00 | 150.00% |
|  |   |         |   |    | NUM  | 8.00 | 8.00 | 12.00 |         |
|  |   |         |   |    | DEN  |      |      |       |         |

EVALUACIÓN CUALITATIVA

SE SUPERÓ LA META ESTABLECIDA DEBIDO AL TRABAJO INTERINSTITUCIONAL PARA LA REACTIVACIÓN DE CLASES PRESENCIALES EN LOS CEDAM, LA INSTALACIÓN DEL CONSEJO DIRECTIVO DEL ISAAM Y LA SEGUNDA REUNIÓN ORDINARIA DEL MISMO, FIRMA DE CONVENIO CON UVM, Y PARA EL TRABAJO COORDINADO EN BENEFICIO DE LAS PERSONAS ADULTAS MAYORES CON PRODEAMA, SECRETARÍA DEL BIENESTAR, ISEA, UNIVERSIDAD BENITO JUÁREZ Y CENTRO DE JUSTICIA PARA MUJERES.

|  |   |           |   |    |      |         |          |          |          |
|--|---|-----------|---|----|------|---------|----------|----------|----------|
|  | ÍNDICE DE OPERACIÓN DE LOS CENTROS DE DESARROLLO PARA ADULTOS MAYORES | SERVICIOS | A | SI | META | 1140.00 | 12740.00 | 16594.00 | 1455.61% |
|  |   |           |   |    | NUM  | 1140.00 | 12740.00 | 16594.00 |          |
|  |   |           |   |    | DEN  |         |          |          |          |

EVALUACIÓN CUALITATIVA

SE SUPERÓ LA META ESTABLECIDA DEBIDO A LAS CLASES QUE SE BRINDAN EN LOS CEDAM, CONTABILIZANDO CADA UNA DE ELLAS COMO UN SERVICIO ASÍ COMO CADA PERSONA ADULTA MAYOR IMPACTADA, ADEMÁS SE RETOMARON LAS CLASES PRESENCIALES ANTE LA PANDEMIA, POR LO QUE LA AFLUENCIA DE LAS PERSONAS ADULTAS MAYORES AUMENTÓ.

|  |  |        |   |    |      |       |       |       |        |
|--|--|--------|---|----|------|-------|-------|-------|--------|
|  | ÍNDICE DE VISITA DE SUPERVISIÓN DE ALBERGUES | VISITA | A | SI | META | 40.00 | 40.00 | 38.00 | 95.00% |
|  |  |        |   |    | NUM  | 40.00 | 40.00 | 38.00 |        |
|  |  |        |   |    | DEN  |       |       |       |        |

EVALUACIÓN CUALITATIVA

NO SE CUMPLIÓ CON LA META ESTABLECIDA DEBIDO A LOS PROTOCOLOS POR COVID-19 ESTABLECIDOS EN LOS ALBERGUES, ASILOS Y CASAS HOGARES, YA QUE RESTRINGIERON EL ACCESO DE PERSONAS PARA PREVENIR CONTAGIOS EN SU INTERIOR.





GOBIERNO DEL ESTADO DE SONORA

CPCA III-04

INFORME DE AVANCE DEL PROGRAMA OPERATIVO ANUAL 2022

ANUAL

Gobierno del Estado de Sonora

| CLAVE | NOMBRE DEL INDICADOR | UNI. MEDIDA | TIPO META | VAL. ACUMI. | DATOS | PROGRAMADO ORIGINAL | MODIFICADO | REALIZADO | % DE AVANCE ANUAL |
|-------|----------------------|-------------|-----------|-------------|-------|---------------------|------------|-----------|-------------------|
|       |                      |             |           |             |       | ANUAL               | ANUAL      | ANUAL     |                   |

DEPENDENCIA / ENTIDAD 18 INSTITUTO SONORENSE PARA LA ATENCIÓN DE LOS ADULTOS MAYORES

|  | ÍNDICE DE ADULTOS MAYORES EN SITUACIÓN DE POBREZA APOYADO | ACCIÓN | A | SI | META | 72.00 | 86.00 | 706.00 | 980.56% |
|--|---|--------|---|----|------|-------|-------|--------|---------|
|  |   |        |   |    | NUM  | 72.00 | 86.00 | 706.00 |         |
|  |   |        |   |    | DEN  |       |       |        |         |
|  |   |        |   |    |      |       |       |        |         |

EVALUACIÓN CUALITATIVA

SE SUPERÓ LA META ESTABLECIDA DEBIDO A LA CANTIDAD DE APOYOS Y SERVICIOS BRINDADOS COMO ALIMENTOS, ARTÍCULOS DE HIGIENE PERSONAL, DESPENSAS Y MEDICAMENTOS; ADEMÁS EL INSTITUTO PARTICIPÓ EN LA JORNADA DE BIENESTAR Y LA JUSTICIA SOCIAL, ASÍ COMO EN LA CELEBRACIÓN POR EL 5TO ANIVERSARIO DE CEDAM EN EL QUE SE TRABAJO INTERINSTITUCIONALMENTE CON PRODEAMA Y CREE DE DIF SONORA, DONDE SE BRINDARON SERVICIOS DE INFORMACION, ORIENTACION MEDICA, LEGAL, ESCOLAR Y DE REGISTRO CIVIL.

|  | ÍNDICE DE ACCIONES DE GESTIÓN DE LOS ADULTOS MAYORES | GESTIÓN | A | SI | META | 24.00 | 24.00 | 200.00 | 833.33% |
|--|--|---------|---|----|------|-------|-------|--------|---------|
|  |  |         |   |    | NUM  | 24.00 | 24.00 | 200.00 |         |
|  |  |         |   |    | DEN  |       |       |        |         |
|  |  |         |   |    |      |       |       |        |         |

EVALUACIÓN CUALITATIVA

SE SUPERÓ LA META ESTABLECIDA DEBIDO A LA REINCORPORACIÓN DE LAS ACTIVIDADES DE MANERA PRESENCIAL EN LOS TRES CEDAM (HERMOSILLO, AGUA PRIETA Y CAJEME), LO QUE POSIBILITÓ LA GESTIÓN DE CONVENIOS CON UNIVERSIDADES, INSTITUCIONES Y/O EMPRESAS Y COLABORACIONES CON ESPECIALISTAS, ASÍ COMO DE SOLICITUDES EN BENEFICIO DE PERSONAS ADULTAS MAYORES COMO LA INCORPORACIÓN PARA LA PENSION PARA EL BIENESTAR, CONSULTA MÉDICA, ATENCIONES PSICOLÓGICAS, VALORACION NUTRICIONAL, FISIOTERAPIA, SERVICIOS DE HIGIENE Y BELLEZA, DESPENSAS, BASTONES Y SILLA DE RUEDAS.

**INSTITUTO SONORENSE PARA LA ATENCION DE LOS ADULTOS MAYORES**  
**Indicadores de Postura Fiscal** **CPCA-IV-01**  
 Del 01 de enero al 31 de diciembre de 2022  
 (Cifras en Pesos) **CUENTA PÚBLICA 2022**

| Concepto   | Estimado/Aprobado | Devengado    | Recaudado/Pagado |
|--|-------------------|--------------|------------------|
| <b>I. Ingresos Presupuestarios</b>                                   | 2,000,000.00      | 2,357,316.52 | 2,357,316.52     |
| 1. Ingresos Gobierno de la Entidad Federativa                        |                   |              |                  |
| 2. Ingresos Sector Paraestatal                                       | 2,000,000.00      | 2,357,316.52 | 2,357,316.52     |
| <b>II. Egresos Presupuestarios ( II= 3+4 )</b>                       | 2,000,000.00      | 1,881,435.77 | 1,875,083.42     |
| 3. Egresos del Gobierno de la Entidad Federativa                     |                   |              |                  |
| 4. Egresos del Sector Paraestatal                                    | 2,000,000.00      | 1,881,435.77 | 1,875,083.42     |
| <b>III. Balance Presupuestario (Superávit o Déficit) (III= I-II)</b> | 0.00              | 475,880.75   | 482,233.10       |
| Concepto   | Estimado/Aprobado | Devengado    | Recaudado/Pagado |
| <b>III. Balance Presupuestario (Superávit o Déficit)</b>             | 0.00              | 475,880.75   | 482,233.10       |
| <b>IV. Interés, Comisiones y Gastos de la Deuda</b>                  |                   |              |                  |
| <b>V. Balance Primario (superávit o Déficit) (V= III+IV)</b>         | 0.00              | 475,880.75   | 482,233.10       |
| Concepto   | Estimado/Aprobado | Devengado    | Recaudado/Pagado |
| <b>A. Financiamiento</b>   |                   |              |                  |
| <b>B. Amortización de la Deuda</b>                                   |                   |              |                  |
| <b>C. Financiamiento Neto</b>  | 0.00              | 0.00         | 0.00             |

\_\_\_\_\_  
 Lic. Alexia Fernanda Carreon Rivera  
 Subdirector de Administración

\_\_\_\_\_  
 Lic. Cedna Mavial Jaquez Ortega  
 Director General

Balance Presupuestario - LDF

Del 01 de enero al 31 de diciembre de 2022

(PESOS)

CUENTA PÚBLICA 2022

| Concepto (c)   | Estimado/<br>Aprobado (d) | Devengado | Recaudado/<br>Pagado |
|--|---------------------------|-----------|----------------------|
| <b>A. Ingresos Totales (A = A1+A2+A3)</b>  | 2,000,000                 | 2,357,317 | 2,357,317            |
| A1. Ingresos de Libre Disposición  | 2,000,000                 | 2,357,317 | 2,357,317            |
| A2. Transferencias Federales Etiquetadas   | -                         | -         | -                    |
| A3. Financiamiento Neto  | -                         | -         | -                    |
| <b>B. Egresos Presupuestarios<sup>1</sup> (B = B1+B2)</b>  | 2,000,000                 | 1,881,436 | 1,875,083            |
| B1. Gasto No Etiquetado (sin incluir Amortización de la Deuda Pública)   | 2,000,000                 | 1,881,436 | 1,875,083            |
| B2. Gasto Etiquetado (sin incluir Amortización de la Deuda Pública)  | -                         | -         | -                    |
| <b>C. Remanentes del Ejercicio Anterior (C = C1 + C2)</b>  | -                         | -         | -                    |
| C1. Remanentes de Ingresos de Libre Disposición aplicados en el periodo  | -                         | -         | -                    |
| C2. Remanentes de Transferencias Federales Etiquetadas aplicados en el periodo                                   | -                         | -         | -                    |
| <b>I. Balance Presupuestario (I = A - B + C)</b>   | -                         | 475,881   | 482,233              |
| <b>II. Balance Presupuestario sin Financiamiento Neto (II = I - A3)</b>  | -                         | 475,881   | 482,233              |
| <b>III. Balance Presupuestario sin Financiamiento Neto y sin Remanentes del Ejercicio Anterior (III= II - C)</b> | -                         | 475,881   | 482,233              |

| Concepto   | Aprobado | Devengado | Pagado  |
|--|----------|-----------|---------|
| <b>E. Intereses, Comisiones y Gastos de la Deuda (E = E1+E2)</b>       | -        | -         | -       |
| E1. Intereses, Comisiones y Gastos de la Deuda con Gasto No Etiquetado | -        | -         | -       |
| E2. Intereses, Comisiones y Gastos de la Deuda con Gasto Etiquetado    | -        | -         | -       |
| <b>IV. Balance Primario (IV = III + E)</b>                             | -        | 475,881   | 482,233 |

| Concepto  | Estimado/ Aprobado | Devengado | Recaudado/<br>Pagado |
|---|--------------------|-----------|----------------------|
| <b>F. Financiamiento (F = F1 + F2)</b>  | -                  | -         | -                    |
| F1. Financiamiento con Fuente de Pago de Ingresos de Libre Disposición        | -                  | -         | -                    |
| F2. Financiamiento con Fuente de Pago de Transferencias Federales Etiquetadas | -                  | -         | -                    |
| <b>G. Amortización de la Deuda (G = G1 + G2)</b>                              | -                  | -         | -                    |
| G1. Amortización de la Deuda Pública con Gasto No Etiquetado                  | -                  | -         | -                    |
| G2. Amortización de la Deuda Pública con Gasto Etiquetado                     | -                  | -         | -                    |
| <b>A3. Financiamiento Neto (A3 = F - G)</b>                                   | -                  | -         | -                    |

Balance Presupuestario - LDF

Del 01 de enero al 31 de diciembre de 2022

(PESOS)

CUENTA PÚBLICA 2022

| Concepto  | Estimado/<br>Aprobado | Devengado      | Recaudado/<br>Pagado |
|---|-----------------------|----------------|----------------------|
| A1. Ingresos de Libre Disposición   | 2,000,000             | 2,357,317      | 2,357,317            |
| A3.1 Financiamiento Neto con Fuente de Pago de Ingresos de Libre Disposición (A3.1 = F1 – G1)     | -                     | -              | -                    |
| F1. Financiamiento con Fuente de Pago de Ingresos de Libre Disposición                            | -                     | -              | -                    |
| G1. Amortización de la Deuda Pública con Gasto No Etiquetado                                      | -                     | -              | -                    |
| B1. Gasto No Etiquetado (sin incluir Amortización de la Deuda Pública)                            | 2,000,000             | 1,881,436      | 1,875,083            |
| C1. Remanentes de Ingresos de Libre Disposición aplicados en el periodo                           |                       | -              | -                    |
| <b>V. Balance Presupuestario de Recursos Disponibles (V = A1 + A3.1 – B 1 + C1)</b>               | -                     | <b>475,881</b> | <b>482,233</b>       |
| <b>VI. Balance Presupuestario de Recursos Disponibles sin Financiamiento Neto (VI = V – A3.1)</b> | -                     | <b>475,881</b> | <b>482,233</b>       |

| Concepto  | Estimado/ Aprobado | Devengado | Recaudado/<br>Pagado |
|---|--------------------|-----------|----------------------|
| A2. Transferencias Federales Etiquetadas  | -                  | -         | -                    |
| A3.2 Financiamiento Neto con Fuente de Pago de Transferencias Federales Etiquetadas (A3.2 = F2 – G2)    | -                  | -         | -                    |
| F2. Financiamiento con Fuente de Pago de Transferencias Federales Etiquetadas                           | -                  | -         | -                    |
| G2. Amortización de la Deuda Pública con Gasto Etiquetado   | -                  | -         | -                    |
| B2. Gasto Etiquetado (sin incluir Amortización de la Deuda Pública)                                     | -                  | -         | -                    |
| C2. Remanentes de Transferencias Federales Etiquetadas aplicados en el periodo                          |                    | -         | -                    |
| <b>VII. Balance Presupuestario de Recursos Etiquetados (VII = A2 + A3.2 – B2 + C2)</b>                  | -                  | -         | -                    |
| <b>VIII. Balance Presupuestario de Recursos Etiquetados sin Financiamiento Neto (VIII = VII – A3.2)</b> | -                  | -         | -                    |

Lic. Alexia Fernanda Carreon Rivera  
Subdirector de Administración

Lic. Cedna Maviael Jaquez Ortega  
Director General

**INSTITUTO SONORENSE PARA LA ATENCION DE LOS ADULTOS MAYORES CPCA-IV-03**  
**Relación de Cuentas Bancarias Productivas Específicas**  
**Del 01 de enero al 31 de diciembre de 2022**  
 (pesos) **CUENTA PÚBLICA 2022**

| Fondo, Programa o Convenio | Datos de la Cuenta Bancaria |                   |
|----------------------------|-----------------------------|-------------------|
|                            | Institución Bancaria        | Número de Cuenta  |
| 1 <b>GASTO OPERACIÓN</b>   | <b>BBVA BANCOMER</b>        | <b>0117306849</b> |
| 2                          |                             |                   |
| 3                          |                             |                   |
| 4                          |                             |                   |
| 5                          |                             |                   |
| 6                          |                             |                   |
| 7                          |                             |                   |
| 8                          |                             |                   |
| 9                          |                             |                   |
| 10                         |                             |                   |

"Bajo protesta de decir verdad declaramos que los Estados Financieros y sus Notas, son razonablemente correctos y son responsabilidad del emisor"

\_\_\_\_\_  
 Lic. Alexia Fernanda Carreon Rivera  
 Subdirector de Administración

\_\_\_\_\_  
 Lic. Cedna Maviael Jaquez Ortega  
 Director General

**INSTITUTO SONORENSE PARA LA ATENCION DE LOS ADULTOS MAYORES**    CPCA-IV-04  
**Relación de Bienes Muebles e Inmuebles que Componen su Patrimonio**  
**Al 31 de DICIEMBRE de 2022**  
 (pesos)    **CUENTA PÚBLICA 2022**

|    | <b>Código</b>            | <b>Descripción del Bien</b>       | <b>Valor en Libros</b> |
|----|--------------------------|-----------------------------------|------------------------|
|    | <b>BIENES MUEBLES</b>    |                                   |                        |
| 1  |                          |                                   |                        |
| 2  |                          | NADA QUE INFORMAR EN ESTE FORMATO |                        |
| 3  |                          |                                   |                        |
| 4  |                          |                                   |                        |
| 5  |                          |                                   |                        |
| 6  |                          |                                   |                        |
| 7  |                          |                                   |                        |
| 8  |                          |                                   |                        |
| 9  |                          |                                   |                        |
|    | <b>BIENES INMUEBLES</b>  |                                   |                        |
|    | <b>TERRENOS</b>          |                                   |                        |
| 10 |                          |                                   |                        |
| 11 |                          |                                   |                        |
|    | <b>EDIFICIOS</b>         |                                   |                        |
| 12 |                          |                                   |                        |
| 13 |                          |                                   |                        |
|    | <b>Y DEMAS INMUEBLES</b> |                                   |                        |

Bajo protesta de decir verdad declaramos que los Estados Financieros y sus Notas, son razonablemente correctos y son responsabilidad del emisor

---

Lic. Alexia Fernanda Carreon Rivera  
 Subdirector de Administración

---

Lic. Cedna Mavíael Jaquez Ortega  
 Director General

| Código         | Concepto  |                     |
|----------------|---|---------------------|
| <b>1</b>       | <b>INGRESOS</b>   | <b>2,357,270.00</b> |
| <b>1.1</b>     | <b>INGRESOS CORRIENTES</b>  | <b>2,357,270.00</b> |
| <b>1.1.1</b>   | <b>Impuestos</b>  | -                   |
| <b>1.1.1.1</b> | <b>Impuesto sobre el Ingreso, las Utilidades y las Ganancias de Capital</b>   | -                   |
| 1.1.1.1.1      | <i>De Personas Físicas</i>  | -                   |
| 1.1.1.1.1.1    | Impuesto sobre los Ingresos   | -                   |
| 1.1.1.1.1.2    | <i>De Empresas y Otras Corporaciones (Personas Morales)</i>   | -                   |
| 1.1.1.1.2.1    | Impuesto sobre los Ingresos   | -                   |
| 1.1.1.1.3      | <i>No Clasificables</i>   | -                   |
| <b>1.1.1.2</b> | <b>Impuesto sobre Nómina y la Fuerza de Trabajo</b>   | -                   |
| 1.1.1.2.1      | Impuesto sobre Nómina y Asimilables   | -                   |
| <b>1.1.1.3</b> | <b>Impuesto sobre la Propiedad</b>  | -                   |
| <b>1.1.1.4</b> | <b>Impuesto sobre los Bienes y Servicios</b>  | -                   |
| 1.1.1.4.1      | Impuesto sobre la Producción, el Consumo y las Transacciones  | -                   |
| 1.1.1.4.1.1    | Impuesto al Valor Agregado  | -                   |
| 1.1.1.4.1.2    | Impuesto especial sobre Producción y Servicios  | -                   |
| 1.1.1.4.1.3    | Otros Impuestos Sobre Bienes y Servicios  | -                   |
| <b>1.1.1.5</b> | <b>Impuesto sobre el Comercio y las Transacciones Internacionales / Comercio Exterior</b>                                 | -                   |
| 1.1.1.5.1      | Impuesto a la Importación   | -                   |
| 1.1.1.5.2      | Impuesto a la Exportación   | -                   |
| <b>1.1.1.6</b> | <b>Impuestos Ecológicos</b>   | -                   |
| <b>1.1.1.7</b> | <b>Impuesto a los Rendimientos Petroleros</b>   | -                   |
| <b>1.1.1.8</b> | <b>Otros Impuestos</b>  | -                   |
| <b>1.1.1.9</b> | <b>Accesorios</b>   | -                   |
| <b>1.1.2</b>   | <b>Contribuciones a la Seguridad Social</b>   | -                   |
| 1.1.2.1        | Contribuciones de los Empleados   | -                   |
| 1.1.2.2        | Contribuciones de los Empleadores   | -                   |
| 1.1.2.3        | Contribuciones de los Trabajadores Por Cuenta Propia o No Empleados   | -                   |
| 1.1.2.4        | Contribuciones no Clasificables   | -                   |
| <b>1.1.3</b>   | <b>Contribuciones de Mejoras</b>  | -                   |
| <b>1.1.4</b>   | <b>Derechos, Productos y Aprovechamientos Corrientes</b>  | -                   |
| 1.1.4.1        | Derechos No Incluidos en Otros Conceptos  | -                   |
| 1.1.4.2        | Productos Corrientes No Incluidos en Otros Conceptos  | -                   |
| 1.1.4.3        | Aprovechamientos Corrientes No Incluidos en Otros Conceptos   | -                   |
| <b>1.1.5</b>   | <b>Rentas de la Propiedad</b>   | -                   |
| 1.1.5.1        | Intereses   | -                   |
| 1.1.5.1.1      | Internos  | -                   |
| 1.1.5.1.2      | Externos  | -                   |
| 1.1.5.2        | Dividendos y Retiros de las Cuasisociedades   | -                   |
| 1.1.5.3        | Arrendamiento de Tierras y Terrenos   | -                   |
| 1.1.5.4        | Otros   | -                   |
| <b>1.1.6</b>   | <b>Venta de Bienes y Servicios de Entidades del Gobierno General / Ingresos de Explotación de Entidades Empresariales</b> | -                   |
| 1.1.6.1        | Venta de Establecimientos No de Mercado   | -                   |
| 1.1.6.2        | Venta de Establecimientos de Mercado  | -                   |
| 1.1.6.3        | Derechos Administrativos  | -                   |
| <b>1.1.7</b>   | <b>Subsidios y Subvenciones Recibidos por Entidades Empresariales Públicas</b>  | <b>2,357,270.00</b> |
| 1.1.7.1        | Subsidios y Subvenciones Recibidos por Entidades Empresariales Públicas No Financieras                                    | 2,357,270.00        |
| 1.1.7.2        | Subsidios y Subvenciones Recibidos por Entidades Empresariales Públicas Financieras                                       | -                   |
| <b>1.1.8</b>   | <b>Transferencias, Asignaciones y Donativos Corrientes Recibidos</b>  | -                   |
| 1.1.8.1        | Del Sector Privado  | -                   |
| 1.1.8.2        | Del Sector Público  | -                   |
| 1.1.8.2.1      | De la Federación  | -                   |
| 1.1.8.2.1.1    | Transferencias Internas y Asignaciones  | -                   |
| 1.1.8.2.1.2    | Transferencias del Resto del Sector Público   | -                   |
| 1.1.8.2.1.3    | Pensiones y Jubilaciones  | -                   |
| 1.1.8.2.1.4    | Transferencias de Fideicomisos, Mandatos y Contratos Análogos   | -                   |
| 1.1.8.2.2      | De Entidades Federativas  | -                   |
| 1.1.8.2.3      | De Municipios   | -                   |
| 1.1.8.3        | Del Sector Externo  | -                   |
| 1.1.8.3.1      | De Gobiernos Extranjeros  | -                   |

| Código       | Concepto   |                     |
|--------------|--|---------------------|
| 1.1.8.3.2    | De Organismos Internacionales  | -                   |
| 1.1.8.3.3    | Del Sector Privado Externo   | -                   |
| <b>1.1.9</b> | <b>Participaciones</b>   | -                   |
| <b>1.2</b>   | <b>INGRESOS DE CAPITAL</b>   | -                   |
| <b>1.2.1</b> | <b>Venta (Disposición) de Activos</b>  | -                   |
| 1.2.1.1      | Venta de Activos Fijos   | -                   |
| 1.2.1.2      | Venta de Objetos de Valor  | -                   |
| 1.2.1.3      | Venta de Activos No Producidos   | -                   |
| <b>1.2.2</b> | <b>Disminución de Existencias</b>  | -                   |
| 1.2.2.1      | Materiales y Suministros   | -                   |
| 1.2.2.2      | Materias Primas  | -                   |
| 1.2.2.3      | Trabajos en Curso  | -                   |
| 1.2.2.4      | Bienes Terminados  | -                   |
| 1.2.2.5      | Bienes para venta  | -                   |
| 1.2.2.6      | Bienes en tránsito   | -                   |
| 1.2.2.7      | Existencias de Material de Seguridad y Defensa   | -                   |
| <b>1.2.3</b> | <b>Incremento de la Depreciación, Amortización, Estimaciones y Provisiones Acumuladas</b>                        | -                   |
| 1.2.3.1      | Depreciación y Amortización  | -                   |
| 1.2.3.2      | Estimaciones por Deterioro de Inventarios  | -                   |
| 1.2.3.3      | Otras Estimaciones por pérdida o deterioro   | -                   |
| 1.2.3.4      | Provisiones  | -                   |
| <b>1.2.4</b> | <b>Transferencias, Asignaciones y Donativos de Capital Recibidas</b>   | -                   |
| 1.2.4.1      | Del Sector Privado   | -                   |
| 1.2.4.2      | Del Sector Público   | -                   |
| 1.2.4.2.1    | De la Federación   | -                   |
| 1.2.4.2.1.1  | Transferencias Internas y Asignaciones   | -                   |
| 1.2.4.2.1.2  | Transferencias del Resto del Sector Público  | -                   |
| 1.2.4.2.1.3  | Pensiones y Jubilaciones   | -                   |
| 1.2.4.2.1.4  | Transferencias de Fideicomisos, Mandatos y Contratos Análogos  | -                   |
| 1.2.4.2.2    | De Entidades Federativas   | -                   |
| 1.2.4.2.3    | De Municipios  | -                   |
| 1.2.4.3      | Del Sector Externo   | -                   |
| 1.2.4.3.1    | De Gobiernos Extranjeros   | -                   |
| 1.2.4.3.2    | De Organismos Internacionales  | -                   |
| 1.2.4.3.3    | Del Sector Privado Externo   | -                   |
| <b>1.2.5</b> | <b>Recuperación de Inversiones Financieras Realizadas con Fines de Política</b>                                  | -                   |
| 1.2.5.1      | Venta de Acciones y Participaciones de Capital Adquiridas con Fines de Política                                  | -                   |
| 1.2.5.2      | Valores Representativos de Deuda Adquiridos con Fines de Política  | -                   |
| 1.2.5.3      | Venta de Obligaciones Negociables Adquiridas con Fines de Política   | -                   |
| 1.2.5.4      | Recuperación de Préstamos Realizados con Fines de Política   | -                   |
|              | <b>TOTAL DE INGRESOS</b>   | 2,357,270.00        |
| <b>2</b>     | <b>GASTOS</b>  | <b>1,881,435.77</b> |
| <b>2.1</b>   | <b>GASTOS CORRIENTES</b>   | <b>1,429,082.97</b> |
| <b>2.1.1</b> | <b>Gastos de Consumo de los Entes del Gobierno General/ Gastos de Explotación de las Entidades Empresariales</b> | <b>1,429,082.97</b> |
| 2.1.1.1      | Remuneraciones   | -                   |
| 2.1.1.1.1    | Sueldos y Salarios   | -                   |
| 2.1.1.1.2    | Contribuciones Sociales  | -                   |
| 2.1.1.1.3    | Impuestos sobre Nóminas  | -                   |
| 2.1.1.2      | Compra de Bienes y Servicios   | 1,429,082.97        |
| 2.1.1.3      | Variación de Existencias (Disminución (+) Incremento (-))  | -                   |
| 2.1.1.4      | Depreciación y Amortización  | -                   |
| 2.1.1.5      | Estimaciones por Deterioro de Inventarios  | -                   |
| 2.1.1.6      | Impuestos sobre los Productos, la Producción y las Importaciones de las Entidades Empresariales                  | -                   |
| <b>2.1.2</b> | <b>Prestaciones de la Seguridad Social (MEFP 6.69)</b>   |                     |
| <b>2.1.3</b> | <b>Gasto de la Propiedad</b>   | -                   |
| 2.1.3.1      | Intereses  | -                   |
| 2.1.3.1.1    | Intereses de la Deuda Interna  | -                   |
| 2.1.3.1.2    | Intereses de la Deuda Externa  | -                   |
| 2.1.3.2      | Gastos de la Propiedad Distintos de Intereses  | -                   |
| 2.1.3.2.1    | Dividendos y Retiros de las Cuasisociedades  | -                   |



| Código         | Concepto  |                   |
|----------------|---|-------------------|
| 2.1.3.2.2      | Arrendamientos de Tierras y Terrenos (MEFP 6.81)  |                   |
| <b>2.1.4</b>   | <b>Subsidios y Subvenciones a Empresas (MEFP 6.61)</b>  | -                 |
| 2.1.4.1        | A Entidades Empresariales del Sector Privado  | -                 |
| 2.1.4.1.1      | A Entidades Empresariales no Financieras  | -                 |
| 2.1.4.1.2      | A Entidades Empresariales Financieras   | -                 |
| 2.1.4.2        | A Entidades Empresariales del Sector Público  | -                 |
| 2.1.4.2.1      | A Entidades Empresariales No Financieras  | -                 |
| 2.1.4.2.2      | A Entidades Empresariales Financieras   | -                 |
| <b>2.1.5</b>   | <b>Transferencias, Asignaciones y Donativos Corrientes Otorgados</b>                          | -                 |
| <b>2.1.5.1</b> | <b>Al Sector Privado</b>  | -                 |
| 2.1.5.1.1      | Ayuda a Personas  |                   |
| 2.1.5.1.2      | Becas   |                   |
| 2.1.5.1.3      | Ayuda a Instituciones   |                   |
| 2.1.5.1.4      | Instituciones de Interés Público  |                   |
| 2.1.5.1.5      | Desastres Naturales   |                   |
| 2.1.5.1.6      | Fideicomisos, Mandatos y Contratos Análogos   |                   |
| 2.1.5.1.7      | Otras   |                   |
| <b>2.1.5.2</b> | <b>Al Sector Público</b>  | -                 |
| 2.1.5.2.1      | A la Federación   | -                 |
| 2.1.5.2.1.1    | Transferencias Internas y Asignaciones  |                   |
| 2.1.5.2.1.2    | Transferencias del Resto del Sector Público   |                   |
| 2.1.5.2.1.3    | Organismos de la Seguridad Social   |                   |
| 2.1.5.2.1.4    | Transferencias de Fideicomisos, Mandatos y Contratos Análogos                                 |                   |
| 2.1.5.2.2      | A Entidades Federativas   |                   |
| 2.1.5.2.3      | A Municipios  |                   |
| <b>2.1.5.3</b> | <b>Al Sector Externo</b>  | -                 |
| 2.1.5.3.1      | A Gobiernos Extranjeros   |                   |
| 2.1.5.3.2      | A Organismos Internacionales  |                   |
| 2.1.5.3.3      | Al Sector Privado Externo   |                   |
| <b>2.1.6</b>   | <b>Impuesto sobre los Ingresos, la Riqueza y Otros a las Entidades Empresariales Públicas</b> |                   |
| <b>2.1.7</b>   | <b>Participaciones</b>  |                   |
| <b>2.1.8</b>   | <b>Provisiones y Otras Estimaciones</b>   | -                 |
| 2.1.8.1        | Provisiones a Corto Plazo   |                   |
| 2.1.8.2        | Provisiones a Largo Plazo   |                   |
| 2.1.8.3        | Estimaciones por Pérdida o Deterioro a Corto Plazo  |                   |
| 2.1.8.4        | Estimaciones por Pérdida o Deterioro a Largo Plazo  |                   |
| <b>2.2</b>     | <b>GASTOS DE CAPITAL</b>  | <b>452,352.80</b> |
| <b>2.2.1</b>   | <b>Construcciones en Proceso</b>  | <b>452,352.80</b> |
| <b>2.2.2</b>   | <b>Activos Fijos (Formación Bruta de Capital Fijo)</b>  | -                 |
| 2.2.2.1        | Viviendas, Edificios y Estructuras  | -                 |
| 2.2.2.1.1      | Viviendas   |                   |
| 2.2.2.1.2      | Edificios No Residenciales  |                   |
| 2.2.2.1.3      | Otras Estructuras   |                   |
| 2.2.2.2        | Maquinaria y Equipo   | -                 |
| 2.2.2.2.1      | Equipo de Transporte  |                   |
| 2.2.2.2.2      | Equipo de Tecnología de la Información y Comunicaciones                                       |                   |
| 2.2.2.2.3      | Otra Maquinaria y Equipo  |                   |
| 2.2.2.3        | Equipo de Defensa y Seguridad   |                   |
| 2.2.2.4        | Activos Biológicos Cultivados   | -                 |
| 2.2.2.4.1      | Ganado para Cría, Leche, Tiro, etc., que dan Productos Recurrentes                            |                   |
| 2.2.2.4.2      | Árboles, Cultivos y Otras Plantaciones que dan Productos Recurrentes                          |                   |
| 2.2.2.5        | Activos Fijos Intangibles   | -                 |
| 2.2.2.5.1      | Investigación y Desarrollo  |                   |
| 2.2.2.5.2      | Exploración y Evaluación Minera   |                   |
| 2.2.2.5.3      | Programas de Informática y Base de Datos  |                   |
| 2.2.2.5.4      | Originales para Esparcimiento, Literarios o Artísticos  |                   |
| 2.2.2.5.5      | Otros Activos Fijos Intangibles   |                   |
| <b>2.2.3</b>   | <b>Incremento de Existencias</b>  | -                 |
| 2.2.3.1        | Materiales y Suministros  |                   |
| 2.2.3.2        | Materias Primas   |                   |
| 2.2.3.3        | Trabajos en Curso   |                   |
| 2.2.3.4        | Bienes Terminados   |                   |
| 2.2.3.5        | Bienes de Venta   |                   |
| 2.2.3.6        | Bienes en Tránsito  |                   |
| 2.2.3.7        | Existencias de Materiales de Seguridad y Defensa  |                   |
| <b>2.2.4</b>   | <b>Objetos de Valor</b>   | -                 |

| Código       | Concepto   |                     |
|--------------|--|---------------------|
| 2.2.4.1      | Metales y Piedras Preciosas  |                     |
| 2.2.4.2      | Antigüedades y Otros Objetos de Arte   |                     |
| 2.2.4.3      | Otros Objetos de Valor   |                     |
|              |  |                     |
| <b>2.2.5</b> | <b>Activos No Producidos</b>   | -                   |
| 2.2.5.1      | Activos Intangibles No Producidos de Origen Natural  | -                   |
| 2.2.5.1.1    | Tierras y Terrenos (MEFP 7.70)   |                     |
| 2.2.5.1.2    | Recursos Minerales y Energéticos   |                     |
| 2.2.5.1.3    | Recursos Biológicos No Cultivados  |                     |
| 2.2.5.1.4    | Recursos Hídricos  |                     |
| 2.2.5.1.5    | Otros Activos de Origen Natural  |                     |
| 2.2.5.2      | Activos Intangibles No Producidos (MEFP 7.78)  | -                   |
| 2.2.5.2.1    | Derechos Patentados  |                     |
| 2.2.5.2.2    | Arrendamientos Operativos Comerciales  |                     |
| 2.2.5.2.3    | Fondos de Comercio Adquiridos  |                     |
| 2.2.5.2.4    | Otros Activos Intangibles No Producidos  |                     |
|              |  |                     |
| <b>2.2.6</b> | <b>Transferencias y Asignaciones y Donativos de Capital Otorgados</b>                              | -                   |
| 2.2.6.1      | Al Sector Privado  | -                   |
| 2.2.6.1.1    | Ayuda a Personas   |                     |
| 2.2.6.1.2    | Ayuda a Instituciones  |                     |
| 2.2.6.1.3    | Instituciones de Interés Público   |                     |
| 2.2.6.1.4    | Desastres Naturales  |                     |
| 2.2.6.2      | Al Sector Público  | -                   |
| 2.2.6.2.1    | A la Federación  | -                   |
| 2.1.6.2.1.1  | Transferencias Internas y Asignaciones   |                     |
| 2.1.6.2.1.2  | Transferencias al resto del sector público   |                     |
| 2.1.6.2.1.3  | Transferencias de Fideicomisos, Mandatos y Contratos análogos                                      |                     |
| 2.2.6.2.2    | A Entidades Federativas  |                     |
| 2.2.6.2.3    | A Municipios   |                     |
| 2.2.6.3      | Al Sector Externo  | -                   |
| 2.2.6.3.1    | A Gobiernos Extranjeros  |                     |
| 2.2.6.3.2    | A Organismos Internacionales   |                     |
| 2.2.6.3.3    | Al Sector Privado Externo  |                     |
|              |  |                     |
| <b>2.2.7</b> | <b>Inversión Financiera con Fines de Política Económica</b>  | -                   |
| 2.2.7.1      | Acciones y Participaciones de Capital  | -                   |
| 2.2.7.1.1    | Interna  | -                   |
| 2.2.7.1.1.1  | Sector Público   |                     |
| 2.2.7.1.1.2  | Sector Privado   |                     |
| 2.2.7.1.2    | Externa  |                     |
| 2.2.7.2      | Valores Representativos de Deuda Adquiridos con Fines de Política Económica                        |                     |
| 2.2.7.3      | Obligaciones Negociables Adquiridas con Fines de Política Económica                                |                     |
| 2.2.7.4      | Concesión de Préstamos   | -                   |
| 2.2.7.4.1    | Interna  | -                   |
| 2.2.7.4.1.1  | Sector Público   |                     |
| 2.2.7.4.1.2  | Sector Privado   |                     |
| 2.2.7.4.2    | Externa  |                     |
|              |  |                     |
|              | <b>TOTAL DEL GASTO</b>   | <b>1,881,435.77</b> |
|              |  |                     |
|              |  |                     |
| <b>3</b>     | <b>FINANCIAMIENTO</b>  | <b>492,585.16</b>   |
|              |  |                     |
| <b>3.1</b>   | <b>FUENTES FINANCIERAS</b>   | <b>5,305.12</b>     |
|              |  |                     |
| <b>3.1.1</b> | <b>Disminución de Activos Financieros</b>  | -                   |
| 3.1.1.1      | Disminución de Activos Financieros Corrientes (Circulantes)  | -                   |
| 3.1.1.1.1    | Disminución de Caja y Bancos (Efectivo y Equivalentes)   | -                   |
| 3.1.1.1.1.1  | Efectivo   | -                   |
| 3.1.1.1.1.2  | Bancos / Tesorería   | -                   |
| 3.1.1.1.1.3  | Bancos / Dependencias y Otros  | -                   |
| 3.1.1.1.1.4  | Inversiones Temporales (Hasta 3 meses)   | -                   |
| 3.1.1.1.1.5  | Fondos con Afectación Específica   | -                   |
| 3.1.1.1.1.6  | Depósitos de Fondos de Terceros en garantía y Administración                                       | -                   |
| 3.1.1.1.1.7  | Otro Efectivo y Equivalentes   | -                   |
| 3.1.1.1.2    | Disminución de Inversiones Financieras de Corto Plazo (Derechos a Recibir Efectivo o Equivalentes) | -                   |
| 3.1.1.1.2.1  | Títulos y Valores  |                     |
| 3.1.1.1.2.2  | Acciones y Participaciones de Capital  |                     |
| 3.1.1.1.2.3  | Otras Inversiones Financieras  |                     |
| 3.1.1.1.3    | Disminución de Cuentas por Cobrar  | -                   |

| Código        | Concepto  |                 |
|---------------|---|-----------------|
| 3.1.1.1.3.1   | Cuentas por Cobrar  |                 |
| 3.1.1.1.3.2   | Deudores Diversos por Cobrar  |                 |
| 3.1.1.1.3.3   | Ingresos por Recuperar  |                 |
| 3.1.1.1.3.4   | Deudores por Anticipos de la Tesorería  |                 |
| 3.1.1.1.4     | Disminución de Documentos por Cobrar  | -               |
| 3.1.1.1.4.1   | Otros Derechos a Recibir Efectivo o Equivalentes                                |                 |
| 3.1.1.1.5     | Recuperación de Préstamos Otorgados de Corto Plazo                              |                 |
| 3.1.1.1.6     | Disminución de Otros Activos Financieros Corrientes                             | -               |
| 3.1.1.1.6.1   | Anticipo a Proveedores por Adquisición de Bienes y Prestación de Servicios      |                 |
| 3.1.1.1.6.2   | Anticipo a Proveedores por Adquisición de Bienes Inmuebles y Muebles            |                 |
| 3.1.1.1.6.3   | Anticipo a Proveedores por Adquisición de Bienes Intangibles                    |                 |
| 3.1.1.1.6.4   | Anticipo a Contratistas por Obras Públicas                                      |                 |
| 3.1.1.1.6.5   | Otros Derechos a Recibir Bienes o Servicios                                     |                 |
| 3.1.1.1.6.6   | Disminución de Otros Activos Circulantes  |                 |
| 3.1.1.2       | Disminución de Activos Financieros No Corrientes                                | -               |
| 3.1.1.2.1     | Recuperación de Inversiones Financieras a Largo Plazo con Fines de Liquidez     | -               |
| 3.1.1.2.1.1   | Venta de Acciones y Participaciones de Capital                                  | -               |
| 3.1.1.2.1.1.1 | Internos  |                 |
| 3.1.1.2.1.1.2 | Externos  |                 |
| 3.1.1.2.1.2   | Venta de Títulos y Valores Representativos de la Deuda                          |                 |
| 3.1.1.2.1.3   | Venta de Obligaciones Negociables   |                 |
| 3.1.1.2.1.4   | Recuperación de Préstamos   | -               |
| 3.1.1.2.1.4.1 | Internos  |                 |
| 3.1.1.2.1.4.2 | Externos  |                 |
| 3.1.1.2.2     | Disminución de Otros Activos Financieros No Corrientes                          | -               |
| 3.1.1.2.2.1   | Documentos por Cobrar   |                 |
| 3.1.1.2.2.2   | Deudores Diversos   | -               |
| 3.1.1.2.2.3   | Otros Derechos a Recibir Efectivo o Equivalentes                                | -               |
| 3.1.1.2.2.4   | Activos Diferidos   |                 |
| 3.1.1.2.2.5   | Otros Activos   |                 |
|               |   |                 |
| <b>3.1.2</b>  | <b>Incremento de Pasivos</b>  | <b>5,305.12</b> |
| 3.1.2.1       | Incremento de Pasivos Corrientes  | 5,305.12        |
| 3.1.2.1.1     | Incremento de Cuentas por Pagar   | 5,305.12        |
| 3.1.2.1.1.1   | Servicios Personales  |                 |
| 3.1.2.1.1.2   | Proveedores por Pagar   | -               |
| 3.1.2.1.1.3   | Contratistas por Obras Públicas por Pagar                                       |                 |
| 3.1.2.1.1.4   | Participaciones y Aportaciones por Pagar  |                 |
| 3.1.2.1.1.5   | Transferencias Otorgadas por Pagar  |                 |
| 3.1.2.1.1.6   | Intereses y Comisiones por Pagar  |                 |
| 3.1.2.1.1.7   | Retenciones y Contribuciones por Pagar  | 5,305.12        |
| 3.1.2.1.1.8   | Devoluciones de Contribuciones por Pagar  |                 |
| 3.1.2.1.1.9   | Otras Cuentas por Pagar   |                 |
| 3.1.2.1.2     | Incremento de Documentos por Pagar  | -               |
| 3.1.2.1.2.1   | Documentos Comerciales por Pagar  |                 |
| 3.1.2.1.2.2   | Documentos con Contratistas por Obras Públicas por Pagar                        |                 |
| 3.1.2.1.2.3   | Otros Documentos por Pagar  |                 |
| 3.1.2.1.2.4   | Títulos y Valores de la Deuda Pública Interna                                   |                 |
| 3.1.2.1.2.5   | Títulos y Valores de la Deuda Pública Externa                                   |                 |
| 3.1.2.1.3     | Conversión de Deuda Pública a Largo Plazo en Porción Circulante                 | -               |
| 3.1.2.1.3.1   | Conversión de Títulos y Valores de Largo Plazo en Corto Plazo                   | -               |
| 3.1.2.1.3.1.1 | Porción de Corto Plazo de Títulos y Valores de la Deuda Pública Interna de L.P. |                 |
| 3.1.2.1.3.1.2 | Porción de Corto Plazo de Títulos y Valores de la Deuda Pública Externa de L.P. |                 |
| 3.1.2.1.3.2   | Conversión de Préstamos de Largo Plazo en Corto Plazo                           | -               |
| 3.1.2.1.3.2.1 | Porción a Corto Plazo de Préstamos de la Deuda Pública Interna de L.P.          |                 |
| 3.1.2.1.3.2.2 | Porción a Corto Plazo de Préstamos de la Deuda Pública Externa de L.P.          |                 |
| 3.1.2.1.4     | Incremento de Otros Pasivos de Corto Plazo                                      | -               |
| 3.1.2.1.4.1   | Pasivos Diferidos   |                 |
| 3.1.2.1.4.2   | Fondos y Bienes de Terceros   |                 |
| 3.1.2.1.4.3   | Otros Pasivos   |                 |
| 3.1.2.2       | Incremento de Pasivo No Corrientes  | -               |
| 3.1.2.2.1     | Incremento de Cuentas por Pagar a Largo Plazo                                   | -               |
| 3.1.2.2.1.1   | Proveedores por Pagar   |                 |
| 3.1.2.2.1.2   | Contratistas por Obras Públicas por Pagar                                       |                 |
| 3.1.2.2.2     | Incremento de Documentos por Pagar a Largo Plazo                                | -               |

| Código        | Concepto  |                   |
|---------------|---|-------------------|
| 3.1.2.2       | Incremento de Documentos por Pagar a Largo Plazo  |                   |
| 3.1.2.2.1     | Documentos Comerciales por Pagar  |                   |
| 3.1.2.2.2     | Documentos con Contratistas por Obras Públicas por Pagar  |                   |
| 3.1.2.2.3     | Otros documentos por Pagar  |                   |
| 3.1.2.2.3     | Colocación de Títulos y Valores a Largo Plazo   | -                 |
| 3.1.2.2.3.1   | Colocación de Títulos y Valores de la Deuda Pública Interna                                       |                   |
| 3.1.2.2.3.2   | Colocación de Títulos y Valores de la Deuda Pública Externa                                       |                   |
| 3.1.2.2.4     | Obtención de Préstamos de la Deuda Pública a Largo Plazo  | -                 |
| 3.1.2.2.4.1   | Obtención de Préstamos Internos   |                   |
| 3.1.2.2.4.2   | Obtención de Préstamos Externos   |                   |
| 3.1.2.2.5     | Incremento de Otros Pasivos a Largo Plazo   | -                 |
| 3.1.2.2.5.1   | Pasivos Diferidos   |                   |
| 3.1.2.2.5.2   | Fondos y Bienes de Terceros   |                   |
| 3.1.2.2.5.3   | Otros Pasivos   |                   |
| <b>3.1.3</b>  | <b>Incremento de Patrimonio</b>   |                   |
|               | <b>TOTAL DE FUENTES FINANCIERAS</b>   | <b>5,305.12</b>   |
| <b>3.2</b>    | <b>APLICACIONES FINANCIERAS (Usos)</b>  | <b>487,280.04</b> |
| <b>3.2.1</b>  | <b>Incremento de Activos Financieros</b>  | <b>487,280.04</b> |
| 3.2.1.1       | Incremento de Activos Financieros Corrientes (Circulantes)  | 487,280.04        |
| 3.2.1.1.1     | Incremento de Caja y Bancos (Efectivo y Equivalentes)   | 487,280.04        |
| 3.2.1.1.1.1   | Efectivo  |                   |
| 3.2.1.1.1.2   | Bancos / Tesorería  | 487,280.04        |
| 3.2.1.1.1.3   | Bancos / Dependencias y Otros   |                   |
| 3.2.1.1.1.4   | Inversiones Temporales ( Hasta 3 Meses)   |                   |
| 3.2.1.1.1.5   | Fondos con Afectación Específica  |                   |
| 3.2.1.1.1.6   | Depósitos de Fondo de Terceros en Garantía y/o Administración                                     |                   |
| 3.2.1.1.1.7   | Otro Efectivo y Equivalentes  |                   |
| 3.2.1.1.2     | Incremento de Inversiones Financieras de Corto Plazo (Derechos a recibir Efectivo o Equivalentes) | -                 |
| 3.2.1.1.2.1   | Títulos y Valores   |                   |
| 3.2.1.1.2.2   | Acciones y Participaciones de Capital   |                   |
| 3.2.1.1.2.3   | Otras Inversiones Financieras   |                   |
| 3.2.1.1.3     | Incremento de Cuentas por Cobrar  | 268.18            |
| 3.2.1.1.3.1   | Cuentas por Cobrar  |                   |
| 3.2.1.1.3.2   | Deudores Diversos por Cobrar  | 268.18            |
| 3.2.1.1.3.3   | Ingresos por Recuperar  |                   |
| 3.2.1.1.3.4   | Deudores por Anticipos de Tesorería   |                   |
| 3.2.1.1.4     | Incremento de Documentos por Cobrar   | -                 |
| 3.2.1.1.4.1   | Otros Derechos a Recibir Efectivo o Equivalentes  |                   |
| 3.2.1.1.5     | Préstamos Otorgados de Corto Plazo  |                   |
| 3.2.1.1.6     | Incremento de Otros Activos Financieros Corrientes  | -                 |
| 3.2.1.1.6.1   | Anticipo a Proveedores por Adquisición de Bienes y Prestación de Servicios                        |                   |
| 3.2.1.1.6.2   | Anticipo a Proveedores por Adquisición de Bienes Inmuebles y Muebles                              |                   |
| 3.2.1.1.6.3   | Anticipo a Proveedores por Adquisición de Bienes Intangibles                                      |                   |
| 3.2.1.1.6.4   | Anticipo a Contratistas por Obras Públicas  |                   |
| 3.2.1.1.6.5   | Otros Derechos a Recibir Bienes y Servicios   |                   |
| 3.2.1.1.6.6   | Otros Activos Circulantes   |                   |
| 3.2.1.2       | Incremento de Activos Financieros No Corrientes   | -                 |
| 3.2.1.2.1     | Inversiones Financieras a Largo Plazo con Fines de Liquidez                                       | -                 |
| 3.2.1.2.1.1   | Compra de Acciones y Participaciones de Capital   | -                 |
| 3.2.1.2.1.1.1 | Internos  |                   |
| 3.2.1.2.1.1.2 | Externos  |                   |
| 3.2.1.2.1.2   | Compra de Títulos y Valores Representativos de la Deuda   |                   |
| 3.2.1.2.1.3   | Compra de Obligaciones negociables  |                   |
| 3.2.1.2.1.4   | Concesión de Préstamos  | -                 |
| 3.2.1.2.1.4.1 | Internos  |                   |
| 3.2.1.2.1.4.2 | Externos  |                   |
| 3.2.1.2.2     | Incremento de Otros Activos Financieros No Corrientes   | -                 |
| 3.2.1.2.2.1   | Documentos por Cobrar   |                   |
| 3.2.1.2.2.2   | Deudores Diversos   |                   |
| 3.2.1.2.2.3   | Otros Derechos a Recibir Efectivo y Equivalentes  |                   |
| 3.2.1.2.2.4   | Activos Diferidos   |                   |
| 3.2.1.2.2.5   | Otros Activos   |                   |

| Código        | Concepto   |                   |
|---------------|--|-------------------|
| <b>3.2.2</b>  | <b>Disminución de Pasivos</b>  | -                 |
| 3.2.2.1       | Disminución de Pasivos Corrientes  | -                 |
| 3.2.2.1.1     | Disminución de Cuentas por Pagar   | -                 |
| 3.2.2.1.1.1   | Servicios Personales por Pagar   |                   |
| 3.2.2.1.1.2   | Proveedores por Pagar  |                   |
| 3.2.2.1.1.3   | Contratistas por Obras Públicas por Pagar  |                   |
| 3.2.2.1.1.4   | Participaciones y Aportaciones por Pagar   |                   |
| 3.2.2.1.1.5   | Transferencias Otorgadas por Pagar   |                   |
| 3.2.2.1.1.6   | Intereses y Comisiones y otros gastos de la Deuda Pública por Pagar                            |                   |
| 3.2.2.1.1.7   | Retenciones y Contribuciones por Pagar   |                   |
| 3.2.2.1.1.8   | Devoluciones de la Ley de Ingresos por Pagar   |                   |
| 3.2.2.1.1.9   | Otras Cuentas por Pagar  |                   |
| 3.2.2.1.2     | Disminución de Documentos por Pagar  | -                 |
| 3.2.2.1.2.1   | Documentos Comerciales por Pagar   |                   |
| 3.2.2.1.2.2   | Documentos con Contratistas por Obras Públicas por Pagar                                       |                   |
| 3.2.2.1.2.3   | Otros Documentos por Pagar   |                   |
| 3.2.2.1.2.4   | Títulos y Valores de la Deuda Pública Interna  |                   |
| 3.2.2.1.2.5   | Títulos y Valores de la Deuda Pública Externa  |                   |
| 3.2.2.1.3     | Amortización de la Porción Circulante de la Deuda Pública de Largo Plazo                       | -                 |
| 3.2.2.1.3.1   | Amortización de la Porción Circulante de la Deuda Pública de L.P. en Títulos y Valores         | -                 |
| 3.2.2.1.3.1.1 | Amortización de la Porción Circulante de la Deuda Pública Interna de L.P. en Títulos y Valores |                   |
| 3.2.2.1.3.1.2 | Amortización de la Porción de la Deuda Pública Externa de L.P. En Títulos y Valores            |                   |
| 3.2.2.1.3.2   | Amortización de la Porción Circulante de la Deuda Pública de L.P. en Préstamos                 | -                 |
| 3.2.2.1.3.2.1 | Amortización de la Porción Circulante de la Deuda Pública Interna de L.P. en Préstamos         |                   |
| 3.2.2.1.3.2.2 | Amortización de la Porción Circulante de la Deuda Pública Externa de L.P. en Préstamos         |                   |
| 3.2.2.1.4     | Disminución de Otros Pasivos de Corto Plazo  | -                 |
| 3.2.2.1.4.1   | Pasivos Diferidos  |                   |
| 3.2.2.1.4.2   | Fondos y Bienes de Terceros en Garantía y/o Administración                                     |                   |
| 3.2.2.1.4.3   | Otros Pasivos  |                   |
| 3.2.2.2       | Disminución de Pasivos No Corrientes   | -                 |
| 3.2.2.2.1     | Disminución de Cuentas por Pagar a Largo Plazo   | -                 |
| 3.2.2.2.1.1   | Proveedores por Pagar  |                   |
| 3.2.2.2.1.2   | Contratistas por Obras Públicas por Pagar  |                   |
| 3.2.2.2.2     | Disminución de Documentos por Pagar a Largo Plazo  | -                 |
| 3.2.2.2.2.1   | Documentos Comerciales por Pagar   |                   |
| 3.2.2.2.2.2   | Documentos con Contratistas por Obras Públicas por Pagar                                       |                   |
| 3.2.2.2.2.3   | Otros Documentos por Pagar   |                   |
| 3.2.2.2.3     | Conversión de Deuda Pública de Largo Plazo en Porción Circulante                               | -                 |
| 3.2.2.2.3.1   | Conversión de Títulos y Valores de Largo Plazo en Corto Plazo                                  | -                 |
| 3.2.2.2.3.1.1 | Porción de Corto Plazo de Títulos y Valores de la Deuda Pública Interna                        |                   |
| 3.2.2.2.3.1.2 | Porción de Corto Plazo de Títulos y Valores de la Deuda Pública Externa                        |                   |
| 3.2.2.2.3.2   | Conversión de Préstamos de Largo Plazo en Corto Plazo  | -                 |
| 3.2.2.2.3.2.1 | Porción a Corto Plazo de Préstamos de la Deuda Pública Interna                                 |                   |
| 3.2.2.2.3.2.2 | Porción a Corto Plazo de Préstamos de la Deuda Pública Externa                                 |                   |
| 3.2.2.2.4     | Disminución de Otros Pasivos de Largo Plazo  | -                 |
| 3.2.2.2.4.1   | Pasivos Diferidos  |                   |
| 3.2.2.2.4.2   | Fondos y Bienes de Terceros en Garantía y/o Administración                                     |                   |
| 3.2.2.2.4.3   | Otros Pasivos  |                   |
| <b>3.2.3</b>  | <b>Disminución de Patrimonio</b>   |                   |
|               |  |                   |
|               | <b>TOTAL APLICACIONES FINANCIERAS</b>  | <b>487,280.04</b> |

X<sup>6</sup> Refiere a la desagregación que obtuvieron las unidades administrativas o instancias competentes en materia de Contabilidad Gubernamental y de Ingresos, de cada orden de gobierno, del Clasificador por Rubros de Ingresos, armonizado a 2 dígitos, de acuerdo a sus necesidades en tercer y cuarto dígito, Clase y Concepto respectivamente.

X<sup>7</sup> Refiere a la desagregación que obtuvieron las unidades administrativas o instancias competentes en materia de Contabilidad Gubernamental y de Ingresos, de cada orden de gobierno, del Clasificador por Rubros de Ingresos, armonizado a 2 dígitos, de acuerdo a sus necesidades en tercer y cuarto dígito, Clase y Concepto respectivamente.

“GUÍA DE CUMPLIMIENTO DE LA LEY DE DISCIPLINA FINANCIERA DE LAS ENTIDADES FEDERATIVAS Y LOS MUNICIPIOS”

| INSTITUTO SONORENSE PARA LA ATENCION DE LOS ADULTOS MAYORES                                       |   |  |   |  |                   |                               |                |                                 |  |
|---|---|--|---|--|-------------------|-------------------------------|----------------|---------------------------------|--|
| Guía de Cumplimiento de la Ley de Disciplina Financiera de las Entidades Federativas y Municipios |   |  |   |  |                   |                               |                |                                 |  |
| Del 01 de enero al 31 de diciembre de 2022  |   |  |   |  |                   |                               |                |                                 |  |
| Indicadores de Observancia (c)  | Implementación  |  |   |  | Resultado         |                               | Fundamento (h) | Comentarios (i)                 |  |
|   | SI  |  | NO  |  | Monto o valor (f) | Unidad (pesos/porcentaje) (g) |                |                                 |  |
|   | Mecanismo de Verificación (d)   |  | Fecha estimada de cumplimiento (e)  |  |                   |                               |                |                                 |  |
| <b>INDICADORES PRESUPUESTARIOS</b>  |   |  |   |  |                   |                               |                |                                 |  |
| <b>A. INDICADORES CUANTITATIVOS</b>   |   |  |   |  |                   |                               |                |                                 |  |
| <b>1 Balance Presupuestario Sostenible (j)</b>  |   |  |   |  |                   |                               |                |                                 |  |
| a.  | Propuesto   |  | Iniciativa de Ley de Ingresos y Proyecto de Presupuesto de Egresos                      |  |                   | 2,000,000                     | pesos          | Art. 6 y 19 de la LDF           |  |
| b.  | Estimada/Aprobado   |  | Ley de Ingresos y Presupuesto de Egresos  |  |                   | 2,000,000                     | pesos          | Art. 6 y 19 de la LDF           |  |
| c.  | Devengado   |  | Cuenta Pública / Formato 4 LDF  |  |                   | 475,881                       | pesos          | Art. 6 y 19 de la LDF           |  |
| <b>2 Balance Presupuestario de Recursos Disponibles Sostenible (k)</b>                            |   |  |   |  |                   |                               |                |                                 |  |
| a.  | Propuesto   |  | Iniciativa de Ley de Ingresos y Proyecto de Presupuesto de Egresos                      |  |                   | 2,000,000                     | pesos          | Art. 6 y 19 de la LDF           |  |
| b.  | Estimada/Aprobado   |  | Ley de Ingresos y Presupuesto de Egresos  |  |                   | 2,000,000                     | pesos          | Art. 6 y 19 de la LDF           |  |
| c.  | Devengado   |  | Cuenta Pública / Formato 4 LDF  |  |                   | 475,881                       | pesos          | Art. 6 y 19 de la LDF           |  |
| <b>3 Financiamiento Neto dentro del Techo de Financiamiento Neto (l)</b>                          |   |  |   |  |                   |                               |                |                                 |  |
| a.  | Propuesto   |  | Iniciativa de Ley de Ingresos   |  |                   | 0                             | pesos          | Art. 6, 19 y 46 de la LDF       |  |
| b.  | Estimada  |  | Ley de Ingresos   |  |                   | 0                             | pesos          | Art. 6, 19 y 46 de la LDF       |  |
| c.  | Devengado   |  | Cuenta Pública / Formato 4 LDF  |  |                   | 0                             | pesos          | Art. 6, 19 y 46 de la LDF       |  |
| <b>4 Recursos destinados a la atención de desastres naturales</b>                                 |   |  |   |  |                   |                               |                |                                 |  |
| a.  | Asignación al fideicomiso para desastres naturales (m)  |  |   |  |                   |                               |                |                                 |  |
|   | a.1 Aprobado  |  | Reporte Trim. Formato 6 a)  |  |                   |                               | pesos          | Art. 9 de la LDF                |  |
|   | a.2 Pagado  |  | Cuenta Pública / Formato 6 a)   |  |                   |                               | pesos          | Art. 9 de la LDF                |  |
| b.  | Aportación promedio realizada por la Entidad Federativa durante los 5 ejercicios previos, para infraestructura dañada por desastres naturales (n) |  | Autorizaciones de recursos aprobados por el FONDEN                                      |  |                   |                               | pesos          | Art. 9 de la LDF                |  |
| c.  | Saldo del fideicomiso para desastres naturales (o)  |  | Cuenta Pública / Auxiliar de Cuentas  |  |                   |                               | pesos          | Art. 9 de la LDF                |  |
| d.  | Costo promedio de los últimos 5 ejercicios de la reconstrucción de infraestructura dañada por desastres naturales (p)                             |  | Autorizaciones de recursos aprobados por el FONDEN                                      |  |                   |                               | pesos          | Art. 9 de la LDF                |  |
| <b>5 Techo para servicios personales (q)</b>  |   |  |   |  |                   |                               |                |                                 |  |
| a.  | Asignación en el Presupuesto de Egresos   |  | Reporte Trim. Formato 6 d)  |  |                   | 0                             | pesos          | Art. 10 y 21 de la LDF          |  |
| b.  | Devengado   |  | Reporte Trim. Formato 6 d)  |  |                   | 0                             | pesos          | Art. 13 fracc. V y 21 de la LDF |  |
| <b>6 Previsiones de gasto para compromisos de pago derivados de APPs (r)</b>                      |   |  |   |  |                   |                               |                |                                 |  |
| a.  | Asignación en el Presupuesto de Egresos   |  | Presupuesto de Egresos  |  |                   |                               | pesos          | Art. 11 y 21 de la LDF          |  |
| <b>7 Techo de ADEFAS para el ejercicio fiscal (s)</b>   |   |  |   |  |                   |                               |                |                                 |  |
| a.  | Propuesto   |  | Proyecto de Presupuesto de Egresos  |  |                   |                               | pesos          | Art. 12 y 20 de la LDF          |  |
| b.  | Aprobado  |  | Reporte Trim. Formato 6 a)  |  |                   |                               | pesos          | Art. 12 y 20 de la LDF          |  |
| c.  | Devengado   |  | Cuenta Pública / Formato 6 a)   |  |                   |                               | pesos          | Art. 12 y 20 de la LDF          |  |
| <b>B. INDICADORES CUALITATIVOS</b>  |   |  |   |  |                   |                               |                |                                 |  |
| <b>1 Iniciativa de Ley de Ingresos y Proyecto de Presupuesto de Egresos</b>                       |   |  |   |  |                   |                               |                |                                 |  |
| a.  | Objetivos anuales, estrategias y metas para el ejercicio fiscal (t)   |  | Iniciativa de Ley de Ingresos y Proyecto de Presupuesto de Egresos                      |  |                   |                               |                | Art. 5 y 18 de la LDF           |  |
| b.  | Proyecciones de ejercicios posteriores (u)  |  | Iniciativa de Ley de Ingresos y Proyecto de Presupuesto de Egresos / Formatos 7 a) y b) |  |                   |                               |                | Art. 5 y 18 de la LDF           |  |
| c.  | Descripción de riesgos relevantes y propuestas de acción para enfrentarlos (v)  |  | Iniciativa de Ley de Ingresos y Proyecto de Presupuesto de Egresos                      |  |                   |                               |                | Art. 5 y 18 de la LDF           |  |

|  |   |  |   |  |  |  |  |                       |  |
|--|---|--|---|--|--|--|--|-----------------------|--|
| d.   | Resultados de ejercicios fiscales anteriores y el ejercicio fiscal en cuestión (w)  |  | Iniciativa de Ley de Ingresos y Proyecto de Presupuesto de Egresos / Formatos 7 c) y d) |  |  |  |  | Art. 5 y 18 de la LDF |  |
| e.   | Estudio actuarial de las pensiones de sus trabajadores (x)  |  | Proyecto de Presupuesto de Egresos / Formato 8  |  |  |  |  | Art. 5 y 18 de la LDF |  |
| <b>2 Balance Presupuestario de Recursos Disponibles, en caso de ser negativo</b> |   |  |   |  |  |  |  |                       |  |
| a.   | Razones excepcionales que justifican el Balance Presupuestario de Recursos Disponibles negativo (y)                             |  | Iniciativa de Ley de Ingresos o Proyecto de Presupuesto de Egresos                      |  |  |  |  | Art. 6 y 19 de la LDF |  |
| b.   | Fuente de recursos para cubrir el Balance Presupuestario de Recursos Disponibles negativo (z)                                   |  | Iniciativa de Ley de Ingresos o Proyecto de Presupuesto de Egresos                      |  |  |  |  | Art. 6 y 19 de la LDF |  |
| c.   | Número de ejercicios fiscales y acciones necesarias para cubrir el Balance Presupuestario de Recursos Disponibles negativo (aa) |  | Iniciativa de Ley de Ingresos o Proyecto de Presupuesto de Egresos                      |  |  |  |  | Art. 6 y 19 de la LDF |  |
| d.   | Informes Trimestrales sobre el avance de las acciones para recuperar el Balance Presupuestario de Recursos Disponibles (bb)     |  | Reporte Trim. y Cuenta Pública  |  |  |  |  | Art. 6 y 19 de la LDF |  |

|                               |   |  |                         |  |  |  |  |                        |  |
|-------------------------------|---|--|-------------------------|--|--|--|--|------------------------|--|
| <b>3 Servicios Personales</b> |   |  |                         |  |  |  |  |                        |  |
| a.                            | Remuneraciones de los servidores públicos (cc)  |  | Proyecto de Presupuesto |  |  |  |  | Art. 10 y 21 de la LDF |  |
| b.                            | Previsiones salariales y económicas para cubrir incrementos salariales, creación de plazas y otros (dd) |  | Proyecto de Presupuesto |  |  |  |  | Art. 10 y 21 de la LDF |  |

**INDICADORES DEL EJERCICIO PRESUPUESTARIO**

**A. INDICADORES CUANTITATIVOS**

|   |  |  |                            |  |  |  |       |                                   |  |
|---|--|--|----------------------------|--|--|--|-------|-----------------------------------|--|
| <b>1 Ingresos Excedentes derivados de Ingresos de Libre Disposición</b> |  |  |                            |  |  |  |       |                                   |  |
| a.  | Monto de Ingresos Excedentes derivados de ILD (ee)   |  | Cuenta Pública / Formato 5 |  |  |  | pesos | Art. 14 y 21 de la LDF            |  |
| b.  | Monto de Ingresos Excedentes derivados de ILD destinados al fin del A.14, fracción I de la LDF (ff)  |  | Cuenta Pública             |  |  |  | pesos | Art. 14 y 21 de la LDF            |  |
| c.  | Monto de Ingresos Excedentes derivados de ILD destinados al fin del A.14, fracción II, a) de la LDF (gg)   |  | Cuenta Pública             |  |  |  | pesos | Art. 14 y 21 de la LDF            |  |
| d.  | Monto de Ingresos Excedentes derivados de ILD destinados al fin del A.14, fracción II, b) de la LDF (hh)   |  | Cuenta Pública             |  |  |  | pesos | Art. 14 y 21 de la LDF            |  |
| e.  | Monto de Ingresos Excedentes derivados de ILD destinados al fin del artículo noveno transitorio de la LDF (ii)   |  |                            |  |  |  | pesos | Art. Noveno Transitorio de la LDF |  |
| f.  | Monto de Ingresos Excedentes derivados de ILD destinados al fin señalado por el Artículo 14, párrafo segundo y en el artículo 21 y Noveno Transitorio de la LDF (jj)                       |  |                            |  |  |  |       | Art. 14 y 21 de la LDF            |  |
| g.  | Monto de Ingresos Excedentes derivados de ILD en un nivel de endeudamiento sostenible de acuerdo al Sistema de Alertas hasta por el 5% de los recursos para cubrir el Gasto Corriente (kk) |  |                            |  |  |  |       | Art. 14 y 21 de la LDF            |  |

**B. INDICADORES CUALITATIVOS**

|                                     |   |   |  |  |  |  |       |                                  |  |
|-------------------------------------|---|---|--|--|--|--|-------|----------------------------------|--|
| 1                                   | Análisis Costo-Beneficio para programas o proyectos de inversión mayores a 10 millones de UDIS (II) | Página de internet de la Secretaría de Finanzas o Tesorería Municipal |  |  |  |  |       | Art. 13 frac. III y 21 de la LDF |  |
| 2                                   | Análisis de conveniencia y análisis de transferencia de riesgos de los proyectos APPs (mm)          | Página de internet de la Secretaría de Finanzas o Tesorería Municipal |  |  |  |  |       | Art. 13 frac. III y 21 de la LDF |  |
| 3                                   | Identificación de población objetivo, destino y temporalidad de subsidios (nn)                      | Página de internet de la Secretaría de Finanzas o Tesorería Municipal |  |  |  |  |       | Art. 13 frac. VII y 21 de la LDF |  |
| <b>INDICADORES DE DEUDA PÚBLICA</b> |   |   |  |  |  |  |       |                                  |  |
| <b>A. INDICADORES CUANTITATIVOS</b> |   |   |  |  |  |  |       |                                  |  |
| 1                                   | <b>Obligaciones a Corto Plazo</b>   |   |  |  |  |  |       |                                  |  |
|                                     | a.  | <i>Límite de Obligaciones a Corto Plazo (oo)</i>                      |  |  |  |  | pesos | Art. 30 frac. I de la LDF        |  |
|                                     | b.  | <i>Obligaciones a Corto Plazo (pp)</i>                                |  |  |  |  | pesos | Art. 30 frac. I de la LDF        |  |

Guía reformada DOF 28-07-2021





# SECRETARÍA DE EDUCACIÓN Y CULTURA







## **Comisión del Deporte del Estado de Sonora**





Comisión del Deporte del Estado de Sonora  
Estado de Situación Financiera  
Al 31 de Diciembre de 2022  
(Cifras en Pesos)

CPCA-I-01

CUENTA PÚBLICA: 2022

| ACTIVO  | 2022                  | 2022                  | PASIVO  | 2022                     | 2022                  |
|---|-----------------------|-----------------------|---|--------------------------|-----------------------|
| <b>Activo Circulante</b>                                      |                       |                       | <b>Pasivo Circulante</b>  |                          |                       |
| Efectivo y Equivalentes                                       | 7,927,583.69          | 6,322,048.46          | Cuentas por Pagar a Corto Plazo   | 40,236,099.37            | 38,353,679.27         |
| Derechos a Recibir Efectivo o Equivalentes                    | 19,415.85             | 11,879.79             | Documentos por Pagar a Corto Plazo  | -                        | -                     |
| Derechos a Recibir Bienes o Servicios                         | -                     | 1,290.00              | Porción a Corto Plazo de la Deuda Pública a Largo Plazo                             | -                        | -                     |
| Inventarios   | -                     | -                     | Títulos y Valores a Corto Plazo   | -                        | -                     |
| Almacenes   | -                     | -                     | Pasivos Diferidos a Corto Plazo   | -                        | -                     |
| Estimación por Pérdida o Deterioro de Activos Circulantes     | -                     | -                     | Fondos y Bienes de Terceros en Garantía y/o Administración a Corto Plazo            | -                        | -                     |
| Otros Activos Circulantes                                     | -                     | -                     | Provisiones a Corto Plazo   | -                        | -                     |
|   |                       |                       | Otros Pasivos a Corto Plazo   | -                        | -                     |
| <b>Total de Activos Circulantes</b>                           | <b>7,946,999.54</b>   | <b>6,335,218.25</b>   | <b>Total de Pasivos Circulantes</b>   | <b>40,236,099.37</b>     | <b>38,353,679.27</b>  |
| <b>Activo No Circulante</b>                                   |                       |                       | <b>Pasivo No Circulante</b>   |                          |                       |
| Inversiones Financieras a Largo Plazo                         | -                     | -                     | Cuentas por Pagar a Largo Plazo   | 2,868,818.03             | 2,868,818.03          |
| Derechos a Recibir Efectivo o Equivalentes a Largo Plazo      | -                     | -                     | Documentos por Pagar a Largo Plazo  | -                        | -                     |
| Bienes Inmuebles, Infraestructura y Construcciones en Proceso | 129,947,122.21        | 116,781,232.55        | Deuda Pública a Largo Plazo   | -                        | -                     |
| Bienes Muebles  | 35,012,515.02         | 18,813,596.73         | Pasivos Diferidos a Largo Plazo   | -                        | -                     |
| Activos Intangibles   | -                     | -                     | Fondos y Bienes de Terceros en Garantía y/o en Administración a Largo Plazo         | -                        | -                     |
| Depreciación, Deterioro y Amortización Acumulada de Bienes    | - 25,354,847.64 -     | 22,551,100.03         | Provisiones a Largo Plazo   | -                        | -                     |
| Activos Diferidos   | -                     | -                     |   |                          |                       |
| Estimación por Pérdida o Deterioro de Activos no Circulantes  | -                     | -                     |   |                          |                       |
| Otros Activos no Circulantes                                  | -                     | -                     |   |                          |                       |
| <b>Total de Activos No Circulantes</b>                        | <b>139,604,789.59</b> | <b>113,043,729.25</b> | <b>Total de Pasivos No Circulantes</b>  | <b>2,868,818.03</b>      | <b>2,868,818.03</b>   |
| <b>Total de Activos</b>                                       | <b>147,551,789.13</b> | <b>119,378,947.50</b> | <b>Total de Pasivo</b>  | <b>43,104,917.40</b>     | <b>41,222,497.30</b>  |
|   |                       |                       | <b>Hacienda Pública/Patrimonio</b>  |                          |                       |
|   |                       |                       | <b>Hacienda Pública/Patrimonio Contribuido</b>                                      | <b>130,585,538.35</b>    | <b>117,419,648.69</b> |
|   |                       |                       | Aportaciones  | 638,416.14               | 638,416.14            |
|   |                       |                       | Donaciones de Capital   | 129,947,122.21           | 116,781,232.55        |
|   |                       |                       | Actualización de la Hacienda Pública/Patrimonio                                     |                          |                       |
|   |                       |                       | <b>Hacienda Pública/Patrimonio Generado</b>   | <b>- 26,138,666.62 -</b> | <b>39,263,198.49</b>  |
|   |                       |                       | Resultados del Ejercicio (Ahorro/ Desahorro)  | 15,250,921.57            | 181,845.65            |
|   |                       |                       | Resultados de Ejercicios Anteriores   | 113,212,367.34           | 115,520,602.69        |
|   |                       |                       | Revalúos  | -                        | -                     |
|   |                       |                       | Reservas  | -                        | -                     |
|   |                       |                       | Rectificaciones de Resultados de Ejercicios Anteriores                              | - 154,601,955.53 -       | 154,601,955.53        |
|   |                       |                       | <b>Exceso o Insuficiencia en la Actualización de la Hacienda Pública/Patrimonio</b> | <b>-</b>                 | <b>-</b>              |
|   |                       |                       | Resultado por Posición Monetaria  | -                        | -                     |
|   |                       |                       | Resultado por Tenencia de Activos no Monetarios                                     | -                        | -                     |
|   |                       |                       | <b>Total Hacienda Pública/Patrimonio</b>  | <b>104,446,871.73</b>    | <b>78,156,450.20</b>  |
|   |                       |                       | <b>Total de Pasivo y Hacienda Pública/Patrimonio</b>                                | <b>147,551,789.13</b>    | <b>119,378,947.50</b> |

"Bajo protesta de decir verdad declaramos que los Estados Financieros y sus Notas, son razonablemente correctos y son responsabilidad del emisor"

C.P. Genaro Urías Rodríguez  
Director de Administración y Finanzas

C. Erubiel Durazo Cárdenas  
Director General

**Comisión del Deporte del Estado de Sonora**  
**Estado de Situación Financiera - Detallado - LDF**  
 Al 31 de Diciembre de 2021 y al 31 de Diciembre de 2022 (b)

CPCA-I-02

**CUENTA PÚBLICA: 2022**

(PESOS)

| Concepto (c)   | 2022                | 31 de diciembre de 2021 | Concepto (c)   | 2022                 | 31 de diciembre de 2021 |
|--|---------------------|-------------------------|--|----------------------|-------------------------|
| <b>ACTIVO</b>  |                     |                         | <b>PASIVO</b>  |                      |                         |
| <b>Activo Circulante</b>   |                     |                         | <b>Pasivo Circulante</b>   |                      |                         |
| <b>a. Efectivo y Equivalentes (a=a1+a2+a3+a4+a5+a6+a7)</b>                                   | <b>7,927,583.69</b> | <b>6,322,048.46</b>     | <b>a. Cuentas por Pagar a Corto Plazo (a=a1+a2+a3+a4+a5+a6+a7+a8+a9)</b>                                 | <b>40,236,099.37</b> | <b>38,353,679.27</b>    |
| a1) Efectivo   | 15,000.00           | -                       | a1) Servicios Personales por Pagar a Corto Plazo   | -                    | -                       |
| a2) Bancos/Tesorería   | 7,912,583.69        | 6,322,048.46            | a2) Proveedores por Pagar a Corto Plazo  | 8,270,407.84         | 6,020,597.33            |
| a3) Bancos/Dependencias y Otros  | -                   | -                       | a3) Contratistas por Obras Públicas por Pagar a Corto Plazo  | -                    | -                       |
| a4) Inversiones Temporales (Hasta 3 meses)   | -                   | -                       | a4) Participaciones y Aportaciones por Pagar a Corto Plazo   | -                    | -                       |
| a5) Fondos con Afectación Específica   | -                   | -                       | a5) Transferencias Otorgadas por Pagar a Corto Plazo   | -                    | -                       |
| a6) Depósitos de Fondos de Terceros en Garantía y/o Administración                           | -                   | -                       | a6) Intereses, Comisiones y Otros Gastos de la Deuda Pública por Pagar a Corto Plazo                     | -                    | -                       |
| a7) Otros Efectivos y Equivalentes   | -                   | -                       | a7) Retenciones y Contribuciones por Pagar a Corto Plazo   | 1,452,901.38         | 1,128,236.42            |
| <b>b. Derechos a Recibir Efectivo o Equivalentes (b=b1+b2+b3+b4+b5+b6+b7)</b>                | <b>19,415.85</b>    | <b>11,879.79</b>        | a8) Devoluciones de la Ley de Ingresos por Pagar a Corto Plazo   | -                    | -                       |
| b1) Inversiones Financieras de Corto Plazo   | -                   | -                       | a9) Otras Cuentas por Pagar a Corto Plazo  | 30,512,790.15        | 31,204,845.52           |
| b2) Cuentas por Cobrar a Corto Plazo   | -                   | -                       | <b>b. Documentos por Pagar a Corto Plazo (b=b1+b2+b3)</b>  |                      |                         |
| b3) Deudores Diversos por Cobrar a Corto Plazo   | 15,431.67           | 450.00                  | b1) Documentos Comerciales por Pagar a Corto Plazo   | -                    | -                       |
| b4) Ingresos por Recuperar a Corto Plazo   | -                   | -                       | b2) Documentos con Contratistas por Obras Públicas por Pagar a Corto Plazo                               | -                    | -                       |
| b5) Deudores por Anticipos de la Tesorería a Corto Plazo                                     | -                   | -                       | b3) Otros Documentos por Pagar a Corto Plazo   | -                    | -                       |
| b6) Préstamos Otorgados a Corto Plazo  | -                   | -                       | <b>c. Porción a Corto Plazo de la Deuda Pública a Largo Plazo (c=c1+c2)</b>                              |                      |                         |
| b7) Otros Derechos a Recibir Efectivo o Equivalentes a Corto Plazo                           | 3,984.18            | 11,429.79               | c1) Porción a Corto Plazo de la Deuda Pública  | -                    | -                       |
| <b>c. Derechos a Recibir Bienes o Servicios (c=c1+c2+c3+c4+c5)</b>                           |                     | <b>1,290.00</b>         | c2) Porción a Corto Plazo de Arrendamiento Financiero  | -                    | -                       |
| c1) Anticipo a Proveedores por Adquisición de Bienes y Prestación de Servicios a Corto Plazo | -                   | 1,290.00                | d. Títulos y Valores a Corto Plazo   | -                    | -                       |
| c2) Anticipo a Proveedores por Adquisición de Bienes Inmuebles y Muebles a Corto Plazo       | -                   | -                       | <b>e. Pasivos Diferidos a Corto Plazo (e=e1+e2+e3)</b>   |                      |                         |
| c3) Anticipo a Proveedores por Adquisición de Bienes Intangibles a Corto Plazo               | -                   | -                       | e1) Ingresos Cobrados por Adelantado a Corto Plazo   | -                    | -                       |
| c4) Anticipo a Contratistas por Obras Públicas a Corto Plazo                                 | -                   | -                       | e2) Intereses Cobrados por Adelantado a Corto Plazo  | -                    | -                       |
| c5) Otros Derechos a Recibir Bienes o Servicios a Corto Plazo                                | -                   | -                       | e3) Otros Pasivos Diferidos a Corto Plazo  | -                    | -                       |
| <b>d. Inventarios (d=d1+d2+d3+d4+d5)</b>   |                     |                         | <b>f. Fondos y Bienes de Terceros en Garantía y/o Administración a Corto Plazo (f=f1+f2+f3+f4+f5+f6)</b> |                      |                         |
| d1) Inventario de Mercancías para Venta  | -                   | -                       | f1) Fondos en Garantía a Corto Plazo   | -                    | -                       |
| d2) Inventario de Mercancías Terminadas  | -                   | -                       | f2) Fondos en Administración a Corto Plazo   | -                    | -                       |
| d3) Inventario de Mercancías en Proceso de Elaboración                                       | -                   | -                       | f3) Fondos Contingentes a Corto Plazo  | -                    | -                       |
| d4) Inventario de Materias Primas, Materiales y Suministros para Producción                  | -                   | -                       | f4) Fondos de Fideicomisos, Mandatos y Contratos Análogos a Corto Plazo                                  | -                    | -                       |
| d5) Bienes en Tránsito   | -                   | -                       | f5) Otros Fondos de Terceros en Garantía y/o Administración a Corto Plazo                                | -                    | -                       |
| e. Almacenes   | -                   | -                       | f6) Valores y Bienes en Garantía a Corto Plazo   | -                    | -                       |

| Concepto (c)   | 2022                  | 31 de diciembre de 2021 | Concepto (c)   | 2022                  | 31 de diciembre de 2021 |
|--|-----------------------|-------------------------|--|-----------------------|-------------------------|
| <b>f. Estimación por Pérdida o Deterioro de Activos Circulantes (f=f1+f2)</b>            |                       |                         | <b>g. Provisiones a Corto Plazo (g=g1+g2+g3)</b>   |                       |                         |
| f1) Estimaciones para Cuentas Incobrables por Derechos a Recibir Efectivo o Equivalentes |                       |                         | g1) Provisión para Demandas y Juicios a Corto Plazo  |                       |                         |
| f2) Estimación por Deterioro de Inventarios  |                       |                         | g2) Provisión para Contingencias a Corto Plazo   |                       |                         |
| <b>g. Otros Activos Circulantes (g=g1+g2+g3+g4)</b>                                      |                       |                         | g3) Otras Provisiones a Corto Plazo  |                       |                         |
| g1) Valores en Garantía  |                       |                         | <b>h. Otros Pasivos a Corto Plazo (h=h1+h2+h3)</b>   |                       |                         |
| g2) Bienes en Garantía (excluye depósitos de fondos)                                     |                       |                         | h1) Ingresos por Clasificar  |                       |                         |
| g3) Bienes Derivados de Embargos, Decomisos, Aseguramientos y Dación en Pago             |                       |                         | h2) Recaudación por Participar   |                       |                         |
| g4) Adquisición con Fondos de Terceros   |                       |                         | h3) Otros Pasivos Circulantes  |                       |                         |
| <b>IA. Total de Activos Circulantes (IA = a + b + c + d + e + f + g)</b>                 | <b>7,946,999.54</b>   | <b>6,335,218.25</b>     | <b>IIA. Total de Pasivos Circulantes (IIA = a + b + c + d + e + f + g + h)</b>                       | <b>40,236,099.37</b>  | <b>38,353,679.27</b>    |
| <b>Activo No Circulante</b>  |                       |                         | <b>Pasivo No Circulante</b>  |                       |                         |
| a. Inversiones Financieras a Largo Plazo   |                       |                         | a. Cuentas por Pagar a Largo Plazo   | 2,868,818.03          | 2,868,818.03            |
| b. Derechos a Recibir Efectivo o Equivalentes a Largo Plazo                              |                       |                         | b. Documentos por Pagar a Largo Plazo  |                       |                         |
| c. Bienes Inmuebles, Infraestructura y Construcciones en Proceso                         | 129,947,122.21        | 116,781,232.55          | c. Deuda Pública a Largo Plazo   |                       |                         |
| d. Bienes Muebles  | 35,012,515.02         | 18,813,596.73           | d. Pasivos Diferidos a Largo Plazo   |                       |                         |
| e. Activos Intangibles   |                       |                         | e. Fondos y Bienes de Terceros en Garantía y/o en Administración a Largo Plazo                       |                       |                         |
| f. Depreciación, Deterioro y Amortización Acumulada de Bienes                            | 25,354,847.64         | 22,551,100.03           | f. Provisiones a Largo Plazo   |                       |                         |
| g. Activos Diferidos   |                       |                         | <b>II B. Total de Pasivos No Circulantes (II B = a + b + c + d + e + f)</b>                          | <b>2,868,818.03</b>   | <b>2,868,818.03</b>     |
| h. Estimación por Pérdida o Deterioro de Activos no Circulantes                          |                       |                         | <b>II. Total del Pasivo (II = IIA + II B)</b>  | <b>43,104,917.40</b>  | <b>41,222,497.30</b>    |
| i. Otros Activos no Circulantes  |                       |                         | <b>HACIENDA PÚBLICA/PATRIMONIO</b>   |                       |                         |
| <b>IB. Total de Activos No Circulantes (IB = a + b + c + d + e + f + g + h + i)</b>      | <b>139,604,789.59</b> | <b>113,043,729.25</b>   | <b>IIIA. Hacienda Pública/Patrimonio Contribuido (IIIA = a + b + c)</b>                              | <b>130,585,538.35</b> | <b>117,419,648.69</b>   |
| <b>I. Total del Activo (I = IA + IB)</b>   | <b>147,551,789.13</b> | <b>119,378,947.50</b>   | a. Aportaciones  | 638,416.14            | 638,416.14              |
|  |                       |                         | b. Donaciones de Capital   | 129,947,122.21        | 116,781,232.55          |
|  |                       |                         | c. Actualización de la Hacienda Pública/Patrimonio   |                       |                         |
|  |                       |                         | <b>IIIB. Hacienda Pública/Patrimonio Generado (IIIB = a + b + c + d + e)</b>                         | <b>26,138,666.62</b>  | <b>39,263,198.49</b>    |
|  |                       |                         | a. Resultados del Ejercicio (Ahorro/ Desahorro)  | 15,250,921.57         | 181,845.65              |
|  |                       |                         | b. Resultados de Ejercicios Anteriores   | 113,212,367.34        | 115,520,602.69          |
|  |                       |                         | c. Revalúos  |                       |                         |
|  |                       |                         | d. Reservas  |                       |                         |
|  |                       |                         | e. Rectificaciones de Resultados de Ejercicios Anteriores  | 154,601,955.53        | 154,601,955.53          |
|  |                       |                         | <b>IIIC. Exceso o Insuficiencia en la Actualización de la Hacienda Pública/Patrimonio (IIIC=a+b)</b> |                       |                         |
|  |                       |                         | a. Resultado por Posición Monetaria  |                       |                         |
|  |                       |                         | b. Resultado por Tenencia de Activos no Monetarios   |                       |                         |
|  |                       |                         | <b>III. Total Hacienda Pública/Patrimonio (III = IIIA + IIIB + IIIC)</b>                             | <b>104,446,871.73</b> | <b>78,156,450.20</b>    |
|  |                       |                         | <b>IV. Total del Pasivo y Hacienda Pública/Patrimonio (IV =II+III)</b>                               | <b>147,551,789.13</b> | <b>119,378,947.50</b>   |

C.P. Genaro Urías Rodríguez  
Director de Administración y Finanzas

C. Erubiel Durazo Cárdenas  
Director General

Comisión del Deporte del Estado de Sonora  
Estado de Actividades  
Del 01 de Enero al 31 de Diciembre de 2022  
(Cifras en Pesos)

CPCA-I-03

CUENTA PÚBLICA: 2022

|   | 2022                   | 2021                  |
|---|------------------------|-----------------------|
| <b>INGRESOS Y OTROS BENEFICIOS</b>  |                        |                       |
| <b>Ingresos de Gestión</b>  | <b>8,068,434.78</b>    | <b>2,450,446.58</b>   |
| Impuestos   | -                      | -                     |
| Cuotas y Aportaciones de Seguridad Social   | -                      | -                     |
| Contribuciones de Mejoras   | -                      | -                     |
| Derechos  | -                      | -                     |
| Productos   | -                      | -                     |
| Aprovechamientos  | -                      | -                     |
| Ingresos por Venta de Bienes y Prestación de Servicios  | 8,068,434.78           | 2,450,446.58          |
| <b>Participaciones, Aportaciones, Convenios, Incentivos Derivados de la Colaboración Fiscal, Fondos Distintos de Aportaciones, Transferencias, Asignaciones, Subsidios y Subvenciones, y Pensiones y Jubilaciones</b> | <b>316,102,289.04</b>  | <b>142,105,415.63</b> |
| Participaciones, Aportaciones, Convenios, Incentivos Derivados de la Colaboración Fiscal y Fondos Distintos de Aportaciones   | 147,280,000.00         | 22,110,000.00         |
| Transferencias, Asignaciones, Subsidios y Subvenciones, y Pensiones y Jubilaciones  | 168,822,289.04         | 119,995,415.63        |
| <b>Otros Ingresos y Beneficios</b>  | <b>-</b>               | <b>-</b>              |
| Ingresos Financieros  | -                      | -                     |
| Incremento por Variación de Inventarios   | -                      | -                     |
| Disminución del Exceso de Estimaciones por Pérdida o Deterioro u Obsolescencia  | -                      | -                     |
| Disminución del Exceso de Provisiones   | -                      | -                     |
| Otros Ingresos y Beneficios Varios  | -                      | -                     |
| <b>Total de Ingresos y Otros Beneficios</b>   | <b>324,170,723.82</b>  | <b>144,555,862.21</b> |
| <b>GASTOS Y OTRAS PÉRDIDAS</b>  |                        |                       |
| <b>Gastos de Funcionamiento</b>   | <b>257,849,881.64</b>  | <b>105,167,389.89</b> |
| Servicios Personales  | 80,829,826.57          | 78,386,020.87         |
| Materiales y Suministros  | 53,658,916.20          | 4,733,526.43          |
| Servicios Generales   | 123,361,138.87         | 22,047,842.59         |
| <b>Transferencias, Asignaciones, Subsidios y Otras Ayudas</b>   | <b>48,266,173.00</b>   | <b>36,856,339.19</b>  |
| Transferencias Internas y Asignaciones al Sector Público  | -                      | -                     |
| Transferencias al Resto del Sector Público  | -                      | -                     |
| Subsidios y Subvenciones  | -                      | -                     |
| Ayudas Sociales   | 40,289,179.00          | 28,195,045.74         |
| Pensiones y Jubilaciones  | -                      | -                     |
| Transferencias a Fideicomisos, Mandatos y Contratos Análogos  | -                      | -                     |
| Transferencias a la Seguridad Social  | -                      | -                     |
| Donativos   | -                      | -                     |
| Transferencias al Exterior  | 7,976,994.00           | 8,661,293.45          |
| <b>Participaciones y Aportaciones</b>   | <b>-</b>               | <b>-</b>              |
| Participaciones   | -                      | -                     |
| Aportaciones  | -                      | -                     |
| Convenios   | -                      | -                     |
| <b>Intereses, Comisiones y Otros Gastos de la Deuda Pública</b>   | <b>-</b>               | <b>-</b>              |
| Intereses de la Deuda Pública   | -                      | -                     |
| Comisiones de la Deuda Pública  | -                      | -                     |
| Gastos de la Deuda Pública  | -                      | -                     |
| Costo por Coberturas  | -                      | -                     |
| Apoyos Financieros  | -                      | -                     |
| <b>Otros Gastos y Pérdidas Extraordinarias</b>  | <b>2,803,747.61</b>    | <b>2,713,978.78</b>   |
| Estimaciones, Depreciaciones, Deterioros, Obsolescencia y Amortizaciones  | 2,803,747.61           | 2,713,978.78          |
| Provisiones   | -                      | -                     |
| Disminución de Inventarios  | -                      | -                     |
| Aumento por Insuficiencia de Estimaciones por Pérdida o Deterioro u Obsolescencia   | -                      | -                     |
| Aumento por Insuficiencia de Provisiones  | -                      | -                     |
| Otros Gastos  | -                      | -                     |
| <b>Inversión Pública</b>  | <b>-</b>               | <b>-</b>              |
| Inversión Pública no Capitalizable  | -                      | -                     |
| <b>Total de Gastos y Otras Pérdidas</b>   | <b>308,919,802.25</b>  | <b>144,737,707.86</b> |
| <b>Resultados del Ejercicio (Ahorro/Desahorro)</b>  | <b>15,250,921.57 -</b> | <b>181,845.65</b>     |

Bajo protesta de decir verdad declaramos que los Estados Financieros y sus notas, son razonablemente correctos y son responsabilidad del emisor

C.P. Genaro Urías Rodríguez  
Director de Administración y Finanzas

C. Erubiel Durazo Cárdenas  
Director General



Comisión del Deporte del Estado de Sonora  
Estado de Variación en la Hacienda Pública  
Del 01 de Enero al 31 de Diciembre de 2022

CPCA-I-04

CUENTA PÚBLICA: 2022

(Cifras en Pesos)

| Concepto   | Hacienda Pública / Patrimonio Contribuido | Hacienda Pública / Patrimonio Generado de Ejercicios Anteriores | Hacienda Pública / Patrimonio Generado del Ejercicio | Exceso o Insuficiencia en la Actualización de la Hacienda Pública / Patrimonio | Total            |
|--|---|---|--|--|------------------|
| <b>Hacienda Pública / Patrimonio Contribuido Neto de 2021</b>  | 117,419,648.69                            |   |  |  | 117,419,648.69   |
| Aportaciones   | 638,416.14                                |   |  |  | 638,416.14       |
| Donaciones de Capital  | 116,781,232.55                            |   |  |  | 116,781,232.55   |
| Actualización de la Hacienda Pública/Patrimonio  |   |   |  |  | -                |
| <b>Hacienda Pública / Patrimonio Generado Neto de 2021</b>   |   | - 39,081,352.84   | - 181,845.65   |  | - 39,263,198.49  |
| Resultados del Ejercicio (Ahorro/Desahorro)  |   |   | - 181,845.65   |  | - 181,845.65     |
| Resultados de Ejercicios Anteriores  |   | 115,520,602.69  |  |  | 115,520,602.69   |
| Revalúos   |   |   |  |  | -                |
| Reservas   |   |   |  |  | -                |
| Rectificaciones de Resultados de Ejercicios Anteriores   |   | - 154,601,955.53  |  |  | - 154,601,955.53 |
| <b>Exceso o Insuficiencia en la Actualización de la Hacienda Pública / Patrimonio Neto de 2021</b>               |   |   |  | -  | -                |
| Resultado por Posición Monetaria   |   |   |  |  | -                |
| Resultado por Tenencia de Activos no Monetarios  |   |   |  |  | -                |
| <b>Hacienda Pública / Patrimonio Neto Final de 2021</b>  | 117,419,648.69                            | - 39,081,352.84   | - 181,845.65   | -  | 78,156,450.20    |
| <b>Cambios en la Hacienda Pública / Patrimonio Contribuido Neto de 2022</b>                                      | 13,165,889.66                             |   |  |  | 13,165,889.66    |
| Aportaciones   |   |   |  |  | -                |
| Donaciones de Capital  | 13,165,889.66                             |   |  |  | 13,165,889.66    |
| Actualización de la Hacienda Pública/Patrimonio  |   |   |  |  | -                |
| <b>Variaciones de la Hacienda Pública / Patrimonio Generado Neto de 2022</b>                                     |   | - 2,308,235.35  | 15,432,767.22  |  | 13,124,531.87    |
| Resultados del Ejercicio (Ahorro/Desahorro)  |   |   | 15,250,921.57  |  | 15,250,921.57    |
| Resultados de Ejercicios Anteriores  |   | - 2,308,235.35  | 181,845.65   |  | - 2,126,389.70   |
| Revalúos   |   |   |  |  | -                |
| Reservas   |   |   |  |  | -                |
| Rectificaciones de Resultados de Ejercicios Anteriores   |   |   |  |  | -                |
| <b>Cambios en el Exceso o Insuficiencia en la Actualización de la Hacienda Pública / Patrimonio Neto de 2022</b> |   |   |  | -  | -                |
| Resultado por Posición Monetaria   |   |   |  |  | -                |
| Resultado por Tenencia de Activos no Monetarios  |   |   |  |  | -                |
| <b>Hacienda Pública / Patrimonio Neto Final de 2022</b>  | 130,585,538.35                            | - 41,389,588.19   | 15,250,921.57  | -  | 104,446,871.73   |

Bajo protesta de decir verdad declaramos que los Estados Financieros y sus notas, son razonablemente correctos y son responsabilidad del emisor

C.P. Genaro Urías Rodríguez  
Director de Administración y Finanzas

C. Erubiel Durazo Cárdenas  
Director General

Comisión del Deporte del Estado de Sonora  
Estado de Cambios en la Situación Financiera  
Del 01 de Enero al 31 de Diciembre de 2022  
(Cifras en Pesos)

CPCA-I-05  
CUENTA PÚBLICA: 2022

|  | Origen               | Aplicación           |
|--|----------------------|----------------------|
| <b>Activo</b>  | <b>2,805,037.61</b>  | <b>30,977,879.24</b> |
| <b>Activo Circulante</b>   | <b>1,290.00</b>      | <b>1,613,071.29</b>  |
| Efectivo y Equivalentes  |                      | 1,605,535.23         |
| Derechos a Recibir Efectivo o Equivalentes   |                      | 7,536.06             |
| Derechos a Recibir Bienes o Servicios  | 1,290.00             |                      |
| Inventarios  |                      |                      |
| Almacenes  |                      |                      |
| Estimación por Pérdida o Deterioro de Activos Circulantes                            |                      |                      |
| Otros Activos Circulantes  |                      |                      |
| <b>Activo No Circulante</b>  | <b>2,803,747.61</b>  | <b>29,364,807.95</b> |
| Inversiones Financieras a Largo Plazo  |                      |                      |
| Derechos a Recibir Efectivo o Equivalentes a Largo Plazo                             |                      |                      |
| Bienes Inmuebles, Infraestructura y Construcciones en Proceso                        |                      | 13,165,889.66        |
| Bienes Muebles   |                      | 16,198,918.29        |
| Activos Intangibles  |                      |                      |
| Depreciación, Deterioro y Amortización Acumulada de Bienes                           | 2,803,747.61         |                      |
| Activos Diferidos  |                      |                      |
| Estimación por Pérdida o Deterioro de Activos no Circulantes                         |                      |                      |
| Otros Activos no Circulantes   |                      |                      |
| <b>Pasivo</b>  | <b>1,882,420.10</b>  | <b>0.00</b>          |
| <b>Pasivo Circulante</b>   | <b>1,882,420.10</b>  | <b>0.00</b>          |
| Cuentas por Pagar a Corto Plazo  | 1,882,420.10         |                      |
| Documentos por Pagar a Corto Plazo   |                      |                      |
| Porción a Corto Plazo de la Deuda Pública a Largo Plazo                              |                      |                      |
| Títulos y Valores a Corto Plazo  |                      |                      |
| Pasivos Diferidos a Corto Plazo  |                      |                      |
| Fondos y Bienes de Terceros en Garantía y/o Administración a Corto Plazo             |                      |                      |
| Provisiones a Corto Plazo  |                      |                      |
| Otros Pasivos a Corto Plazo  |                      |                      |
| <b>Pasivo No Circulante</b>  | <b>0.00</b>          | <b>0.00</b>          |
| Cuentas por Pagar a Largo Plazo  |                      |                      |
| Documentos por Pagar a Largo Plazo   |                      |                      |
| Deuda Pública a Largo Plazo  |                      |                      |
| Pasivos Diferidos a Largo Plazo  |                      |                      |
| Fondos y Bienes de Terceros en Garantía y/o en Administración a Largo Plazo          |                      |                      |
| Provisiones a Largo Plazo  |                      |                      |
| <b>HACIENDA PÚBLICA/PATRIMONIO</b>   | <b>28,598,656.88</b> | <b>2,308,235.35</b>  |
| <b>Hacienda Pública/Patrimonio Contribuido</b>                                       | <b>13,165,889.66</b> | <b>0.00</b>          |
| Aportaciones   |                      |                      |
| Donaciones de Capital  | 13,165,889.66        |                      |
| Actualización de la Hacienda Pública/Patrimonio                                      |                      |                      |
| <b>Hacienda Pública/Patrimonio Generado</b>  | <b>15,432,767.22</b> | <b>2,308,235.35</b>  |
| Resultados del Ejercicio (Ahorro/ Desahorro)   | 15,432,767.22        |                      |
| Resultados de Ejercicios Anteriores  |                      | 2,308,235.35         |
| Revalúos   |                      |                      |
| Reservas   |                      |                      |
| Rectificaciones de Resultados de Ejercicios Anteriores                               |                      |                      |
| <b>Excesos o Insuficiencia en la Actualización de la Hacienda Pública/Patrimonio</b> | <b>0.00</b>          | <b>0.00</b>          |
| Resultado por Posición Monetaria   |                      |                      |
| Resultado por Tenencia de Activos no Monetarios                                      |                      |                      |

Bajo protesta de decir verdad declaramos que los Estados Financieros y sus notas, son razonablemente correctos y son responsabilidad del emisor

C.P. Genaro Urías Rodríguez  
Director de Administración y Finanzas

C. Erubiel Durazo Cárdenas  
Director General

**Comisión del Deporte del Estado de Sonora**  
**Estado de Flujos de Efectivo**  
**Al 31 de Diciembre de 2022**  
(Cifras en Pesos)

**CPCA-I-06**

**CUENTA PÚBLICA: 2022**

| Concepto  | 2022                  | 2021                  |
|---|-----------------------|-----------------------|
| <b>Flujos de Efectivo de las Actividades de Operación</b>   |                       |                       |
| <b>Origen</b>   | <b>324,170,723.82</b> | <b>144,555,862.21</b> |
| Impuestos   |                       |                       |
| Cuotas y Aportaciones de Seguridad Social   |                       |                       |
| Contribuciones de mejoras   |                       |                       |
| Derechos  |                       |                       |
| Productos   |                       |                       |
| Aprovechamientos  |                       |                       |
| Ingresos por Venta de Bienes y Prestación de Servicios  | 8,068,434.78          | 2,450,446.58          |
| Participaciones, Aportaciones, Convenios, Incentivos Derivados de la Colaboración Fiscal y Fondos Distintos de Aportaciones |                       |                       |
|   | 147,280,000.00        | 22,110,000.00         |
| Transferencias, Asignaciones, Subsidios y Subvenciones, y Pensiones y Jubilaciones  | 168,822,289.04        | 119,995,415.63        |
| Otros Orígenes de Operación   |                       |                       |
| <b>Aplicación</b>   | <b>306,506,595.50</b> | <b>136,163,965.55</b> |
| Servicios Personales  | 79,716,492.04         | 75,062,521.06         |
| Materiales y Suministros  | 52,774,693.14         | 4,425,824.81          |
| Servicios Generales   | 120,766,815.20        | 18,678,029.06         |
| Transferencias Internas y Asignaciones al Sector Público  |                       |                       |
| Transferencias al resto del Sector Público  |                       |                       |
| Subsidios y Subvenciones  |                       |                       |
| Ayudas Sociales   | 39,599,491.79         | 28,002,474.74         |
| Pensiones y Jubilaciones  |                       |                       |
| Transferencias a Fideicomisos, Mandatos y Contratos Análogos  |                       |                       |
| Transferencias a la Seguridad Social  |                       |                       |
| Donativos   |                       |                       |
| Transferencias al Exterior  | 7,966,994.00          | 8,661,293.45          |
| Participaciones   |                       |                       |
| Aportaciones  |                       |                       |
| Convenios   |                       |                       |
| Otras Aplicaciones de Operación   | 5,682,109.33          | 1,333,822.43          |
| <b>Flujos Netos de Efectivo por Actividades de Operación</b>  | <b>17,664,128.32</b>  | <b>8,391,896.66</b>   |
| <b>Flujos de Efectivo de las Actividades de Inversión</b>   |                       |                       |
| <b>Origen</b>   | <b>0.00</b>           | <b>0.00</b>           |
| Bienes Inmuebles, Infraestructura y Construcciones en Proceso   |                       |                       |
| Bienes Muebles  |                       |                       |
| Otros Orígenes de Inversión   |                       |                       |
| <b>Aplicación</b>   | <b>16,058,593.09</b>  | <b>13,850.02</b>      |
| Bienes Inmuebles, Infraestructura y Construcciones en Proceso   |                       |                       |
| Bienes Muebles  | 16,058,593.09         | 13,850.02             |
| Otras Aplicaciones de Inversión   |                       |                       |
| <b>Flujos Netos de Efectivo por Actividades de Inversión</b>  | <b>-16,058,593.09</b> | <b>-13,850.02</b>     |
| <b>Flujo de Efectivo de las Actividades de Financiamiento</b>   |                       |                       |
| <b>Origen</b>   | <b>0.00</b>           | <b>0.00</b>           |
| Endeudamiento Neto  | 0.00                  | 0.00                  |
| Interno   | 0.00                  | 0.00                  |
| Externo   | 0.00                  | 0.00                  |
| Otros Orígenes de Financiamiento  | 0.00                  | 0.00                  |
| <b>Aplicación</b>   | <b>0.00</b>           | <b>4,068,686.79</b>   |
| Servicios de la Deuda   | 0.00                  | 0.00                  |
| Interno   |                       |                       |
| Externo   |                       |                       |
| Otras Aplicaciones de Financiamiento  |                       | 4,068,686.79          |
| <b>Flujos netos de Efectivo por Actividades de Financiamiento</b>   | <b>0.00</b>           | <b>-4,068,686.79</b>  |
| <b>Incremento/Disminución Neta en el Efectivo y Equivalentes al Efectivo</b>  | <b>1,605,535.23</b>   | <b>4,309,359.85</b>   |
| <b>Efectivo y Equivalentes al Efectivo al Inicio del Ejercicio</b>  | <b>6,322,048.46</b>   | <b>2,012,688.61</b>   |
| <b>Efectivo y Equivalentes al Efectivo al Final del Ejercicio</b>   | <b>7,927,583.69</b>   | <b>6,322,048.46</b>   |

Bajo protesta de decir verdad declaramos que los Estados Financieros y sus Notas, son razonablemente correctos y son responsabilidad del emisor

C.P. Genaro Urías Rodríguez  
Director de Administración y Finanzas

C. Erubiel Durazo Cárdenas  
Director General

## Comisión del Deporte del Estado de Sonora

CPCA-I-07

## Estado Analítico del Activo

Del 01 de Enero al 31 de Diciembre de 2022

(Cifras en Pesos)

CUENTA PÚBLICA: 2022

| Concepto  | Saldo Inicial<br>1    | Cargos del Periodo<br>2 | Abonos del Periodo<br>3 | Saldo Final<br>4 (1+2-3) | Variación del Periodo<br>(4-1) |
|---|-----------------------|-------------------------|-------------------------|--------------------------|--------------------------------|
| <b>ACTIVO</b>   | <b>119,378,947.50</b> | <b>738,873,917.53</b>   | <b>710,701,075.90</b>   | <b>147,551,789.13</b>    | <b>28,172,841.63</b>           |
| <b>Activo Circulante</b>                                      | <b>6,335,218.25</b>   | <b>712,312,857.19</b>   | <b>710,701,075.90</b>   | <b>7,946,999.54</b>      | <b>1,611,781.29</b>            |
| Efectivo y Equivalentes                                       | 6,322,048.46          | 356,032,558.58          | 354,427,023.35          | 7,927,583.69             | 1,605,535.23                   |
| Derechos a Recibir Efectivo o Equivalentes                    | 11,879.79             | 328,702,104.58          | 328,694,568.52          | 19,415.85                | 7,536.06                       |
| Derechos a Recibir Bienes o Servicios                         | 1,290.00              | 27,578,194.03           | 27,579,484.03           | 0.00                     | -1,290.00                      |
| Inventarios   |                       |                         |                         | 0.00                     | 0.00                           |
| Almacenes   |                       |                         |                         | 0.00                     | 0.00                           |
| Estimación por Pérdida o Deterioro de Activos Circulantes     |                       |                         |                         | 0.00                     | 0.00                           |
| Otros Activos Circulantes                                     |                       |                         |                         | 0.00                     | 0.00                           |
| <b>Activo No Circulante</b>                                   | <b>113,043,729.25</b> | <b>26,561,060.34</b>    | <b>0.00</b>             | <b>139,604,789.59</b>    | <b>26,561,060.34</b>           |
| Inversiones Financieras a Largo Plazo                         |                       |                         |                         | 0.00                     | 0.00                           |
| Derechos a Recibir Efectivo o Equivalentes a Largo Plazo      |                       |                         |                         | 0.00                     | 0.00                           |
| Bienes Inmuebles, Infraestructura y Construcciones en Proceso | 116,781,232.55        | 13,165,889.66           |                         | 129,947,122.21           | 13,165,889.66                  |
| Bienes Muebles  | 18,813,596.73         | 16,198,918.29           |                         | 35,012,515.02            | 16,198,918.29                  |
| Activos Intangibles   |                       |                         |                         | 0.00                     | 0.00                           |
| Depreciación, Deterioro y Amortización Acumulada de Bienes    | -22,551,100.03        | -2,803,747.61           |                         | -25,354,847.64           | -2,803,747.61                  |
| Activos Diferidos   |                       |                         |                         | 0.00                     | 0.00                           |
| Estimación por Pérdida o Deterioro de Activos no Circulantes  |                       |                         |                         | 0.00                     | 0.00                           |
| Otros Activos no Circulantes                                  |                       |                         |                         | 0.00                     | 0.00                           |

Bajo protesta de decir verdad declaramos que los Estados Financieros y sus Notas, son razonablemente correctos y son responsabilidad del emisor

C.P. Genaro Urías Rodríguez  
Director de Administración y Finanzas

C. Erubiel Durazo Cárdenas  
Director General

Comisión del Deporte del Estado de Sonora  
 Estado Analítico de la Deuda y Otros Pasivos  
 Del 01 de Enero al 31 de Diciembre de 2022

CPCA-I-08

(Cifras en Pesos)

CUENTA PÚBLICA: 2022

| DENOMINACIÓN DE LAS DEUDAS             | MONEDA DE CONTRATACIÓN | INSTITUCIÓN O PAÍS ACREEDOR | SALDO INICIAL DEL PERIODO | SALDO FINAL DEL PERIODO |
|--|------------------------|-----------------------------|---------------------------|-------------------------|
| <b>DEUDA PÚBLICA</b>                   |                        |                             |                           |                         |
| <b>Corto Plazo</b>                     |                        |                             |                           |                         |
| <b>Deuda Interna</b>                   |                        |                             | 0.00                      | 0.00                    |
| Instituciones de Crédito               |                        |                             | 0.00                      | 0.00                    |
| Títulos y Valores                      |                        |                             |                           |                         |
| Arrendamientos Financieros             |                        |                             |                           |                         |
| <b>Deuda Externa</b>                   |                        |                             | 0.00                      | 0.00                    |
| Organismos Financieros Internacionales |                        |                             | 0.00                      |                         |
| Deuda Bilateral                        |                        |                             |                           |                         |
| Títulos y Valores                      |                        |                             |                           |                         |
| Arrendamientos Financieros             |                        |                             |                           |                         |
| <i>Subtotal Corto Plazo</i>            |                        |                             | 0.00                      | 0.00                    |
| <b>Largo Plazo</b>                     |                        |                             |                           |                         |
| <b>Deuda Interna</b>                   |                        |                             | 0.00                      | 0.00                    |
| Instituciones de Crédito               |                        |                             |                           |                         |
| Títulos y Valores                      |                        |                             |                           |                         |
| Arrendamientos Financieros             |                        |                             |                           |                         |
| <b>Deuda Externa</b>                   |                        |                             | 0.00                      | 0.00                    |
| Organismos Financieros Internacionales |                        |                             |                           |                         |
| Deuda Bilateral                        |                        |                             |                           |                         |
| Títulos y Valores                      |                        |                             |                           |                         |
| Arrendamientos Financieros             |                        |                             |                           |                         |
| <i>Subtotal Largo Plazo</i>            |                        |                             | 0.00                      | 0.00                    |
| Otros Pasivos                          |                        |                             | 41,222,497.30             | 43,104,917.40           |
| <b>Total Deuda y Otros Pasivos</b>     |                        |                             | <b>41,222,497.30</b>      | <b>43,104,917.40</b>    |

Bajo protesta de decir verdad declaramos que los Estados Financieros y sus Notas, son razonablemente correctos y son responsabilidad del emisor

C.P. Genaro Urías Rodríguez  
 Director de Administración y Finanzas

C. Erubiel Durazo Cárdenas  
 Director General

**Comisión del Deporte del Estado de Sonora**  
**Informe Analítico de la Deuda Pública y Otros Pasivos - LDF**  
**Del 01 de Enero al 31 de Diciembre de 2022**

CPCA-I-09

**CUENTA PÚBLICA: 2022**

(PESOS)

| Denominación de la Deuda Pública y Otros Pasivos (c)            | Saldo<br>al 31 de diciembre de<br>2021(d) | Disposiciones del<br>Periodo (e) | Amortizaciones del<br>Periodo (f) | Revaluaciones,<br>Reclasificaciones y<br>Otros Ajustes (g) | Saldo Final del Periodo<br>(h)<br>h=d+e-f+g | Pago de Intereses del<br>Periodo (i) | Pago de Comisiones<br>y demás costos<br>asociados durante el<br>Periodo (j) |
|---|---|----------------------------------|-----------------------------------|--|---|--------------------------------------|---|
| <b>1. Deuda Pública (1=A+B)</b>                                 |   |                                  |                                   |  |   |                                      |   |
| <b>A. Corto Plazo (A=a1+a2+a3)</b>                              |   |                                  |                                   |  |   |                                      |   |
| a1) Instituciones de Crédito                                    |   |                                  |                                   |  |   |                                      |   |
| a2) Títulos y Valores   |   |                                  |                                   |  |   |                                      |   |
| a3) Arrendamientos Financieros                                  |   |                                  |                                   |  |   |                                      |   |
| <b>B. Largo Plazo (B=b1+b2+b3)</b>                              |   |                                  |                                   |  |   |                                      |   |
| b1) Instituciones de Crédito                                    |   |                                  |                                   |  |   |                                      |   |
| b2) Títulos y Valores   |   |                                  |                                   |  |   |                                      |   |
| b3) Arrendamientos Financieros                                  |   |                                  |                                   |  |   |                                      |   |
| <b>2. Otros Pasivos</b>   | 41,222,497.30                             |                                  |                                   |  | 43,104,917.40                               |                                      |   |
| <b>3. Total de la Deuda Pública y Otros Pasivos (3=1+2)</b>     | 41,222,497.30                             |                                  |                                   |  | 43,104,917.40                               |                                      |   |
| <b>4. Deuda Contingente 1 (informativo)</b>                     |   |                                  |                                   |  |   |                                      |   |
| A. Deuda Contingente 1  |   |                                  |                                   |  |   |                                      |   |
| B. Deuda Contingente 2  |   |                                  |                                   |  |   |                                      |   |
| C. Deuda Contingente XX   |   |                                  |                                   |  |   |                                      |   |
| <b>5. Valor de Instrumentos Bono Cupón Cero 2 (Informativo)</b> |   |                                  |                                   |  |   |                                      |   |
| A. Instrumento Bono Cupón Cero 1                                |   |                                  |                                   |  |   |                                      |   |
| B. Instrumento Bono Cupón Cero 2                                |   |                                  |                                   |  |   |                                      |   |
| C. Instrumento Bono Cupón Cero XX                               |   |                                  |                                   |  |   |                                      |   |

1 Se refiere a cualquier Financiamiento sin fuente o garantía de pago definida, que sea asumida de manera solidaria o subsidiaria por las Entidades Federativas con sus Municipios, organismos descentralizados y empresas de participación estatal mayoritaria y fideicomisos, locales o municipales, y por los Municipios con sus respectivos organismos descentralizados y empresas de participación municipal mayoritaria.

2 Se refiere al valor del Bono Cupón Cero que respalda el pago de los créditos asociados al mismo (Activo).

| Obligaciones a Corto Plazo (k)                     | Monto<br>Contratado (l) | Plazo<br>Pactado<br>(m) | Tasa de Interés<br>(n) | Comisiones y<br>Costos<br>Relacionados (o) | Tasa Efectiva<br>(p) |
|--|-------------------------|-------------------------|------------------------|--|----------------------|
| <b>6. Obligaciones a Corto Plazo (Informativo)</b> |                         |                         |                        |  |                      |
| A. Crédito 1                                       |                         |                         |                        |  |                      |
| B. Crédito 2                                       |                         |                         |                        |  |                      |
| C. Crédito XX                                      |                         |                         |                        |  |                      |

\_\_\_\_\_  
C.P. Genaro Urías Rodríguez  
Director de Administración y Finanzas

\_\_\_\_\_  
C. Erubiel Durazo Cárdenas  
Director General

**Comisión del Deporte del Estado de Sonora**  
**Informe Analítico de Obligaciones Diferentes de Financiamientos – LDF**  
**Del 01 de Enero al 31 de Diciembre de 2022**

**CPCA-I-10**

**CUENTA PÚBLICA: 2022**

(PESOS)

| Denominación de las Obligaciones Diferentes de Financiamiento (c)   | Fecha del Contrato (d) | Fecha de inicio de operación del proyecto (e) | Fecha de vencimiento (f) | Monto de la inversión pactado (g) | Plazo pactado (h) | Monto promedio mensual del pago de la contraprestación (i) | Monto promedio mensual del pago de la contraprestación correspondiente al pago de inversión (j) | Monto pagado de la inversión al 31 de diciembre de 2022 (k) | Monto pagado de la inversión actualizado al 31 de diciembre de 2022 (l) | Saldo pendiente por pagar de la inversión al 31 de diciembre de 2022 (m = g - l) |
|---|------------------------|---|--------------------------|-----------------------------------|-------------------|--|---|---|---|--|
| <b>A. Asociaciones Público Privadas (APP's) (A=a+b+c+d)</b><br>a) APP 1<br>b) APP 2<br>c) APP 3<br>d) APP XX                                  |                        |   |                          |                                   |                   |  |   |   |   |  |
| <b>B. Otros Instrumentos (B=a+b+c+d)</b><br>a) Otro Instrumento 1<br>b) Otro Instrumento 2<br>c) Otro Instrumento 3<br>d) Otro Instrumento XX |                        |   |                          |                                   |                   |  |   |   |   |  |
| <b>C. Total de Obligaciones Diferentes de Financiamiento (C=A+B)</b>  |                        |   |                          |                                   |                   |  |   |   |   |  |

\_\_\_\_\_  
 C.P. Genaro Urías Rodríguez  
 Director de Administración y Finanzas

\_\_\_\_\_  
 C. Erubiel Durazo Cárdenas  
 Director General

Comisión del Deporte del Estado de Sonora  
Informe sobre Pasivos Contingentes  
Al 31 de Diciembre de 2022

CPCA-I-11

CUENTA PÚBLICA: 2022

A Corto Plazo

“En cumplimiento a lo dispuesto en los artículos 46, fracción I, inciso d, y 52 de la Ley General de Contabilidad Gubernamental, y de conformidad con lo establecido en el capítulo VII, numeral III, inciso g) del Manual de Contabilidad Gubernamental emitido por el CONAC, el ente público informa lo siguiente:”

| Cuenta        | Concepto  | Importe         |
|---------------|---|-----------------|
| 7110-06-00021 | Actzn Ej 2021 Pasivos Por Contingencias Laborales | \$0.00          |
| 7110-06-00022 | Actzn Ej 2022 Pasivos Por Contingencias Laborales | \$30,695,691.96 |
| 7120-06-00021 | Actzn Ej 2021 Pasivos Por Contingencias Laborales | \$0.00          |
| 7120-06-00022 | Actzn Ej 2022 Pasivos Por Contingencias Laborales | \$30,695,691.96 |

A Largo Plazo

Bajo protesta de decir verdad declaramos que los Estados Financieros y sus Notas, son razonablemente correctos y son responsabilidad del emisor

C.P. Genaro Urías Rodríguez  
Director de Administración y Finanzas

C. Erubiel Durazo Cárdenas  
Director General



I) NOTAS AL ESTADO DE SITUACION FINANCIERA (BALANCE GENERAL)

a) NOTAS DE DESGLOSE

**ACTIVO**

1. EFECTIVO Y EQUIVALENTES

|                                      | Saldo al 31/Dic/2022  | Saldo al 31/Dic/2021  |
|--------------------------------------|-----------------------|-----------------------|
| Efectivo (Caja)                      | 15,000.00             | 0.00                  |
| Bancos/Tesoreria (Bancos)            | 7,912,583.69          | 6,322,048.46          |
| <b>Total Efectivo y equivalentes</b> | <b>\$7,927,583.69</b> | <b>\$6,322,048.46</b> |

Caja está destinada a cubrir gastos menores propios de la operación de CODESON, se maneja 1 fondo fijo en efectivo por \$15,000.00, con apertura en Enero de 2022 en póliza de diario 5 con fecha 04 de Enero de 2022.

Bancos representa el efectivo disponible propiedad de CODESON para cubrir los compromisos propios de la operación y está integrada por cuentas de cheques Banco Banamex ( 6 ) y Bancomer( 14 ) y HSBC ( 1 ) en dichas cuentas son para el Gasto operativo, nóminas, Juegos Nacionales Conade2022, premio estatal del deporte 2021, eventos deportivos e ingresos propios (son las cuentas con movimientos relacionada a la nota de Ingresos). En las instituciones bancarias se tramitaron las bajas y altas de firmas de las cuentas bancarias, derivado de los cambios de titulares de Codeson, por el nuevo sexenio a partir del 13/Sep/2021.

En póliza de Ingreso PI-9 con fecha 24/May/2022 se registraron ingresos por \$78,780,000.00 en cuenta 01185002633 Bancomer Nacionales Conade 2022, que corresponden a Recursos Federales, derivados del Convenio de Apoyo Financiero para Nacionales CONADE2022, en el cual la Comisión Nacional de Cultura Física y Deporte (CONADE) otorga para gastos de organización y desarrollo del Evento Deportivo "Nacionales Conade 2022" subselección Sonora. De acuerdo con el calendario de competencias (del 03 de junio de 2022 al 26 de julio de 2022 de las 13 disciplinas deportivas: Triatlón, Fútbol, Tiro con Arco, Judo, Tenis de Mesa, Atletismo, Rugby Siete, Escalada Deportiva, Levantamiento de Pesas, Aguas Abiertas, Softbol, Handball y Gimnasia de Trampolín).

En póliza de Ingreso PI-13 con fecha 30/May/2022 se registraron ingresos por \$9,000,000.00 en cuenta 0118502595 Bancomer Escuela Beisbol "Educación Física de Excelencia", que corresponden a Recurso Federales, derivados del Convenio de Colaboración y Apoyo Financiero de Recursos Públicos Federales de Carácter Extraordinario y No Regularizables, para llevar a cabo en el ejercicio fiscal 2022 el proyecto "Operación del Bachillerato Tecnológico de Educación y Promoción Deportiva con especialidad en Béisbol, en el Estado de Sonora.

En póliza de Ingreso PI-1 con fecha 03/Jun/2022 se registraron ingresos por \$13,000,000.00 en cuenta 70021955890 Banamex, que corresponden a Recursos Estatales extraordinarios de la etapa Regional y Nacional de los juegos Nacionales Conade 2022.

En póliza de Ingreso Póliza I00123 con fecha 26/Ago/2022 se registraron ingresos por \$28,500,000.00 en cuenta 0119082603 BBVA Bancomer, Programa Paranales (Paralimpiada) CONADE 2022 que corresponden a Recurso Federal.

En póliza de Ingreso Póliza I00128 con fecha 26/Ago/2022 se registraron ingresos por \$4,000,000.00 en cuenta 0119082565 BBVA Bancomer, Programa XXIII Encuentro Nacional Juegos y Deportes Autoctonos CONADE 2022 que corresponden a Recurso Federal.

En póliza de Ingreso Póliza I00142 con fecha 02/Sep/2022 se registraron ingresos por \$19,700,000.00 en cuenta 0119082646 BBVA Bancomer, Programa GO WBSC U15 Baseball World Cup 2022, que corresponden a Recurso Federal.

En póliza de Ingreso Póliza I00145 con fecha 14/Sep/2022 se registraron ingresos por \$3,300,000.00 en cuenta 0119167560 BBVA Bancomer, Programa WBSC U-15 Baseball World Cup-2 2022, que corresponden a Recurso Federal.

En póliza de Ingreso Póliza I00215 con fecha 30/Dic/2022 se registraron ingresos por \$4,000,000.00 en cuenta 0118502595 BBVA Bancomer, Programa Educación física de excelencia 2022-BTED Sonora.

En póliza de Ingreso PI-15 con fecha 30/Sep/2021 se registraron ingresos por \$22,000,000.00 en cuenta 0117524676 Bancomer (fecha apertura 17sep2021), que corresponden a Recursos Federales, derivados del Convenio de Coordinación y Colaboración con la Comisión Nacional de Cultura Física y Deporte (CONADE), para gastos operativos al desarrollo del Programa denominado CONADE Sonora 2021-Calidad del evento denominado "Mundial Sub-23 de Beisbol con sede en Hermosillo y Ciudad Obregón, Sonora, dicha cuenta bancaria fue cancelada el 02 de marzo de 2022.

En póliza de Ingreso PI-12 con fecha 26/Nov/2021 se registraron ingresos por \$110,000 en cuenta 0117751664 Bancomer (fecha apertura 27oct2021), que corresponden a Recurso Federales Extraordinario CONADE Sonora 2021 Premio Estatal del Deporte 2021, dicha cuenta bancaria fue cancelada el 31 de enero de 2022.

En póliza de ingreso I-00222 con fecha 31/dic/2022 para cuenta pública 2022 se registraron productos financieros por \$0.01 de la cuenta bancaria 0118502595 Programa Educación física de excelencia.

2. DERECHOS A RECIBIR EFECTIVO O EQUIVALENTE Y BIENES O SERVICIOS A RECIBIR

|   | Saldo al 31/Dic/2022 | Saldo al 31/Dic/2021 |
|---|----------------------|----------------------|
| Deudores Diversos por cobrar a corto plazo                            | 15,431.67            | 450.00               |
| Otros derechos a recibir efectivo o equivalentes (Subsidio al Empleo) | 3,984.18             | 11,429.79            |
| <b>Total Derechos a Recibir Efectivo o Equivalentes</b>               | <b>\$19,415.85</b>   | <b>\$11,879.79</b>   |

## NOTAS A LOS ESTADOS FINANCIEROS

AL 31 DICIEMBRE DE 2022

CUENTA PUBLICA: 2022

(CIFRAS EN PESOS)

A continuación se hace una desagregación por su vencimiento en días de los Derechos a recibir Efectivo o Equivalentes :

|  |              |
|--|--------------|
| 6 Derechos a Recibir Efectivo o Equivalentes con Vencimiento a 90 días               | \$ 18,772.46 |
| 0 Derechos a Recibir Efectivo o Equivalentes con Vencimiento a 180 días              | \$ 0.00      |
| 1 Derechos a Recibir Efectivo o Equivalente con Vencimiento menor o igual a 365 días | \$ 643.39    |
| 0 Derechos a Recibir Efectivo o Equivalente con Vencimiento mayor a 365 días         | \$ 0.00      |
| Total Derechos a Recibir Efectivo o Equivalente con Vencimiento a días               | \$ 19,415.85 |

Deudores diversos este rubro representa principalmente los gastos por comprobar al personal que labora en CODESON para cubrir gastos necesarios de la operación y del personal que se encuentra en comisión en los Juegos Nacionales Conade 2022, Juegos Autoctonos y Evento Deportivo Nacional Conade 2022 subsele Estado de Sonora, Evento Deportivo Paranaconales Conade 2022 y Eventos deportivos de las diferentes disciplinas deportivas( Campeonatos, concentraciones y eventos deportivos).

En este caso el saldo al 31diciembre de 2021 \$450.00 corresponden a gastos por comprobar para cubrir gastos de campeonato nacional de atletas de primera fuerza fue depositado en marzo de 2022.

Subsidio al empleo es un apoyo a los trabajadores en nómina, este beneficio que por ley debe pagarle el patrón al trabajador.

- La Variación de los Derechos a Recibir Efectivo o Equivalentes entre la Cuenta Pública 2022 y IV Trimestre de 2022 se integran:

|   | IVTrim2022 Egresos | Cuenta Pública 2022 Egresos | Variación de Egresos |
|---|--------------------|-----------------------------|----------------------|
| Deudores Diversos por cobrar a corto plazo                            | 153,346.18         | 15,431.67                   | -137,914.51          |
| Otros derechos a recibir efectivo o equivalentes (Subsidio al Empleo) | 3,984.18           | 3,984.18                    | 0.00                 |
| <b>Total Derechos a Recibir Efectivo o Equivalentes</b>               | <b>157,330.36</b>  | <b>19,415.85</b>            | <b>-137,914.51</b>   |

La Variación de los Derechos a Recibir Efectivo o Equivalentes entre la Cuenta Pública 2022 y IV Trimestre de 2022 corresponden a comprobaciones de gastos registradas para cuenta pública 2022 en pólizas de diario D02710 \$4,440.41 / D02711 \$1,630.00 / D02712 \$5,552.00 / D02713 \$43,477.59 / D02714 \$71,872.20 / D02732 \$6,942.31 y D02734 \$4,000.00con fecha 31/Dic/2022.

| DERECHOS A RECIBIR DE BIENES O SERVICIOS   | Saldo al 31/Dic/2022 | Saldo al 31/Dic/2021 |
|--|----------------------|----------------------|
| Anticipos a Proveedores por adquisición de bienes y prestación de servicios C.P. | 0.00                 | 1,290.00             |
| <b>Total Derechos a Recibir Bienes o Servicios</b>                               | <b>\$0.00</b>        | <b>\$1,290.00</b>    |

A continuación se hace una desagregación por su vencimiento en días de los Derechos a recibir Efectivo o Equivalentes :

|   |         |
|---|---------|
| 0 Derechos a Recibir de Bienes y Servicios con Vencimiento a 90 días        | \$ 0.00 |
| 0 Derechos a Recibir de Bienes y Servicios con Vencimiento a 180 días       | \$ 0.00 |
| 0 Derechos a Recibir de Bienes y Servicios con Vencimiento Mayor a 365 días | \$ 0.00 |
| Total Derechos a Recibir de Bienes y Servicios con Vencimiento a días       | \$ 0.00 |

Los derechos a recibir de bienes o servicios del ejercicio 2021 por \$1,290.00 por concepto de gastos a comprobar de transportación en apoyo a la selección de beisbol al campeonato nacional primera fuerza en La Paz, B.C., aplicado en PD-93 del 15 de marzo de 2022.

## 3. BIENES MUEBLES E INMUEBLES, CONSTRUCCIONES EN PROCESO Y DEPRECIACION

| Cuenta Pública  | Activo Fijo al 31/Dic/2021 | Adquisiciones        | Otros actual bien inmueble y bajas | Depreciación (-) | Activo Fijo al 31/Dic/2022 |
|---|----------------------------|----------------------|------------------------------------|------------------|----------------------------|
| Mobiliario y Equipo de Administración                       | 3,044,237.58               | 48,598.20            |                                    |                  | 3,092,835.78               |
| Mobiliario y Equipo Educativo y Recreativo                  | 11,928,066.60              | 14,635,885.85        |                                    |                  | 26,563,952.45              |
| Equipo e Instrumental Médico y de Laboratorio               | 706,839.30                 | 359,273.48           |                                    |                  | 1,066,112.78               |
| Maquinaria, Otros Equipo y Herramientas                     | 2,757,353.25               | 1,155,160.76         |                                    |                  | 3,912,514.01               |
| Vehículos y Equipo de Transporte                            | 377,100.00                 |                      |                                    |                  | 377,100.00                 |
| <b>Total Bienes Muebles</b>                                 | <b>18,813,596.73</b>       | <b>16,198,918.29</b> | <b>0.00</b>                        | <b>0.00</b>      | <b>35,012,515.02</b>       |
| Inmuebles   | 116,781,232.55             | 13,165,889.66        |                                    |                  | 129,947,122.21             |
| <b>Total Bienes Inmuebles, Infraest. y Construc Proceso</b> | <b>116,781,232.55</b>      | <b>13,165,889.66</b> | <b>0.00</b>                        | <b>0.00</b>      | <b>129,947,122.21</b>      |
| <b>Depreciación Acum Inmuebles</b>                          | <b>-6,726,341.12</b>       | <b>-1,478,453.53</b> |                                    |                  | <b>-8,204,794.65</b>       |
| Depreciación Acum Equipo Transporte                         | -377,099.92                |                      |                                    |                  | -377,099.92                |
| Depreciación Acum Mobiliario y Equipo de Admon.             | -2,917,694.27              | -63,386.76           |                                    |                  | -2,981,081.03              |
| Depreciación Acum Mob y Eq Educativo y Recreación           | -10,249,493.95             | -918,728.56          |                                    |                  | -11,168,222.51             |
| Depreciación Acum Eq e Instr Médico y de Lab.               | -517,404.15                | -101,708.74          |                                    |                  | -619,112.89                |
| Depreciación Acum Maquinaria, Otros Eq yHerramientas        | -1,763,066.62              | -241,470.02          |                                    |                  | -2,004,536.64              |
| <b>Total Depreciación de Bienes Muebles</b>                 | <b>-15,824,758.91</b>      | <b>-1,325,294.08</b> | <b>0.00</b>                        | <b>0.00</b>      | <b>-17,150,052.99</b>      |
| <b>Total Depreciación Bienes Muebles e Inmuebles</b>        | <b>-22,551,100.03</b>      | <b>-2,803,747.61</b> | <b>0.00</b>                        | <b>0.00</b>      | <b>-25,354,847.64</b>      |
| <b>Total Activo Fijo</b>                                    | <b>113,043,729.25</b>      | <b>26,561,060.34</b> | <b>0.00</b>                        | <b>0.00</b>      | <b>139,604,789.59</b>      |

-Las Adquisiciones de activo fijo de Enero a Diciembre de 2022 por \$16,198,918.29 se integran:

|   |                      |
|---|----------------------|
| Mobiliario y Equipo de Administración / Bienes informáticos / Multifuncional Canon Imageclass Fact.952 Guillermo Villanueva Barba (PD-58 (D080877) 03/Jun/2022).      | 8,584.00             |
| Mobiliario y Equipo de Administración / Bienes informáticos / Laptop area cum Fact.380 Huerta Lechuga Rigoberto (PD-8 (D01236) 01/Jul/2022).                          | 32,480.00            |
| Mobiliario y Equipo de Administración / Equipo de administración / Enmicadora p/centro operativo Jgos Autoctonos F.10045 José AntLópez Franco (D02048 26/Sep/2022).   | 7,534.20             |
| Mobiliario y Equipo Educativo y Recreativo / Cámaras Fotográfica y Video / Cámara Fotográfica para comunicación social (PD-32 02/Jun/2022).                           | 17,289.30            |
| Mobiliario y Equipo Educativo y Recreativo / Aparatos deportivos / 1 Pistola de aire Morini para tiro deportivo, Uso en Entrenamientos (PD-180 29/Mar/2022).          | 80,388.00            |
| Mobiliario y Equipo Educativo y Recreativo / Aparatos deportivos / Rifle Tiro Deportivo Nacionales Conade2022 (PD-81 16/May/2022).                                    | 83,520.00            |
| Mobiliario y Equipo Educativo y Recreativo / Aparatos deportivos / Colchonetas c/forro lona ahulada Disciplina Escalada Deportiva Nacionales (PD-21 01/Jun/2022).     | 135,720.00           |
| Equipo e Instrumental Médico y de Laboratorio/ Equipo Médico y de Laboratorio en Nacionales CONADE 2022 (PD-114 10/Jun/2022).   | 353,065.72           |
| Equipo e Instrumental Médico y de Laboratorio/ Valvula Reguladora en Tubería Alberca Guevara F.3000219515 Riego Moderno (PD-2040 23/Sep/2022).                        | 6,207.76             |
| Maquinaria, Otros Equipo y Herramientas / Motobomba Fosa Olimpica Héroes de Caborca Punto H2O, SA CV (PD-11 (D00400) 04/Abr/2022).                                    | 62,148.06            |
| Maquinaria, Otros Equipo y Herramientas / Clorador Aut. Hayward Cap 13.5kg Rep Alberca H.Caborca Punto H2O, SA CV (PD-91/D00910 08/Jun/2022).                         | 29,302.20            |
| Maquinaria, Otros Equipo y Herramientas / Motobomba Storm 20HP 208-230/440V Alberca CaborcaF.1554 Punto H2O, SA CV (PD-91/D00910 08/Jun/2022).                        | 58,877.10            |
| Maquinaria, Otros Equipo y Herramientas / Compresor Inotech HerméticoAire Acondicionado Dir Admva F.58014Refrigas N(PD-332 /D01143 28Jun/2022).                       | 16,251.60            |
| Maquinaria, Otros Equipo y Herramientas / Podadora de Gasolina / UD Noroeste F.89824 Gradillas Motoimplementos, SA CV(D01917 05/Sep/2022).                            | 10,850.00            |
| Maquinaria, Otros Equipo y Herramientas / 6 Abanicos Industriales Eurur/Instalaciones Nacionales F.384 Kale Fans America, SA CV (PD01449 16Jul/2022).                 | 951,292.80           |
| Maquinaria, Otros Equipo y Herramientas / Cooler KT20 UD Ana Gabriela Guevara F.3255 Clitmovil, SA CV(PD001882 01/Sep/2022).  | 18,899.00            |
| Mobiliario y Equipo Educativo y Recreativo / Equipos y Aparatos Audiovisuales / OP16946 Martínez Alvarez Rafael Ernesto (PD-02218 03/Nov/2022).                       | 17,600.00            |
| Mobiliario y Equipo Educativo y Recreativo / Aparatos Deportivos / Fact.116 y 114 Columbus Sport (PD-2542 30/Nov/2022).   | 9,281,932.56         |
| Mobiliario y Equipo Educativo y Recreativo / Aparatos Deportivos / Fact. 115 y 118 Columbus Sport (PD-2543 30/Nov/2022).  | 1,642,536.79         |
| Mobiliario y Equipo Educativo y Recreativo / Aparatos Deportivos / Fact. 117 Columbus Sport (PD-2544 30/Nov/2022).  | 3,244,108.20         |
| Mobiliario y Equipo Educativo y Recreativo / Otro Mobiliario y Equipo Educativo y Recreativo / Plataforma de Lanzamiento Paraaletismo (PD-02672 30/Dic/2022).         | 66,555.00            |
| Mobiliario y Equipo Educativo y Recreativo / Otro Mobiliario y Equipo Educativo y Recreativo / Adecuación de Bancp / powerlifting Paranaconal (PD-02672 30/Dic/2022). | 66,236.00            |
| Maquinaria, Otros Equipo y Herramientas / Maquinaria Equipo/ OP17519 Myers, S.A. C.V. (PD-02404 24/Nov/2022).   | 7,540.00             |
| <b>Total Bienes Muebles</b>   | <b>16,198,918.29</b> |

-En Bienes Muebles / Maquinaria, Otros Equipo y Herramientas / Maquinaria y equipo, la variación entre la cuenta pública 2022 y cuarto trimestre 2022 corresponde reclasificación por cancelación de pasivo en póliza de diario D02709 de fecha 31/dic/2022 para cuenta pública2022 por \$1,690.40 según OP15684 de Póliza de diario D01719 05Ago2022.

-Las Adquisiciones de activo fijo de Enero a Diciembre de 2021 por\$369,030.01 se integran:

|   |                   |
|---|-------------------|
| Maquinaria, Otros Equipo y Herramientas / Ventilador industrial alberca Heroes de Caborca (PD-68 19Jul2021).    | 7,110.01          |
| Maquinaria, Otros Equipo y Herramientas / Ventiladores Industriales de Techo Pabellón Pelota (PD-91 31ago2021). | 361,920.00        |
| Maquinaria, Otros Equipo y Herramientas / Aire acondicionado Arena Sonora (PD-5 04nov2021).                     | 6,740.01          |
| <b>Total Bienes Muebles</b>   | <b>375,770.02</b> |

-Se registro baja de activo fijo en los diferentes rubros que suman \$443,225.45 (afectando rubros activos fijos depreciación, patrimonio, y resultados de ejercicios anteriores):

|             |        |    |  |            |
|-------------|--------|----|--|------------|
| 31/Mar/2021 | Diario | 75 | Baja de Bienes Muebles fuera de funcionamiento según acuerdo de Junta directiva JD/III/8/2020 y su afectación a resultados de ejercicios anteriores según acuerdo JD/11/6/2021 de acta 2a. sesión ordinaria de Junta Directiva de fecha 26/May/2021. | 443,225.45 |
|-------------|--------|----|--|------------|

Inmuebles al 31 de Diciembre de 2022 por \$129,947,122.21, la variación de la cuenta pública 2022 y el IVTrimestre2022 corresponde a la actualización de Bienes Inmuebles por \$13,165,889.66 que se registro al valor catastral la Unidad Ana Gabriela Guevara por \$129,947,122.21 corresponde a que se registro al valor catastral la Unidad Ana Gabriela Guevara (Certificado de Valor Catastral de fecha 18 de Enero de 2023 Folio150,179 H. Ayuntamiento Hillo.) que tenía valor catastral por 116,781,232.55 (aumento \$13,165,889.66) en póliza para cuenta pública PD-2708 de fecha 31/Dic/2022 .

Inmuebles al 31 de Diciembre de 2021 por \$116,781,232.55 corresponde a que se registro al valor catastral la Unidad Ana Gabriela Guevara (Certificado de Valor Catastral de fecha 04 de Enero de 2022) que tenía valor catastral por \$101,167,064.11 (aumento \$15,614,168.44) en póliza PD-102 de fecha 31/Dic/2021.

Inmuebles al 31 de Diciembre de 2020 por \$101,167,064.11 corresponde a que se registro al valor catastral la Unidad Ana Gabriela Guevara (Certificado de Valor Catastral de fecha 02 de Diciembre de 2020) que tenía valor catastral por \$97,949,036.65 (aumento \$3,218,027.46) en póliza PD-105 de fecha 31/Dic/2020.

- Inmuebles al 31 de Diciembre de 2019 por \$97,949,036.65 corresponde a que se registro al valor catastral la Unidad Ana Gabriela Guevara (Certificado de Valor Catastral de fecha 17 de Diciembre de 2019) que tenía valor catastral por \$95,290,432.69 (aumento \$2,443,036.27) en PD-48 31/DIC/2019. ( En póliza de Diario 3019 31/Dic/2016 se registró el Inmueble Ana Gabriela Guevara (Polifuncional) en el Activo Fijo por un importe \$88,839,130.30 , el cual es propiedad de esta Comisión y no se había reconocido contablemente), en PD-53 16Jun2017 se registro complementario al valor catastral de la Unidad Ana Gabriela Guevara por \$2,451,302.39 PD-53 16Jun2017 quedando a valor catastral por \$91,290,432.69, en PD-98 31/DIC/2018 se registro el complementario al valor catastral la Unidad Ana Gabriela Guevara (Certificado de Valor Catastral de fecha 18 de Diciembre de 2018) por \$4,215,567.69 quedando \$95,290,432.69.

-Se registro depreciación por \$2,713,978.78 de los diferentes rubros de bienes muebles e inmuebles en póliza de diario 111 de fecha 31/dic/2021.

-En Depreciación la variación de la cuenta pública 2022 y el IV Trimestre de 2022 de las cuentas de Depreciación:

|  | IVTrimest2022 | Cuenta Pública 2022 | Variación    |
|--|---------------|---------------------|--------------|
| Depreciación Acum Inmuebles                      | 6,726,341.12  | 8,204,794.65        | 1,478,453.53 |
| Depreciación de las cuentas de Muebles           | 15,824,758.91 | 17,150,052.99       | 1,325,294.08 |
| Total Depreciación de Bienes Muebles e Inmuebles | 22,551,100.03 | 25,354,847.64       | 2,803,747.61 |

-En Depreciación de Bienes muebles e Inmuebles, la variación entre la cuenta pública 2022 y cuarto trimestre 2022 corresponde registros de depreciación en póliza de diario D02707 de fecha 31/dic/2022 para cuenta pública 2022 por cada uno de los rubros de bienes (integración detallada en el cuadro de bienes muebles e inmuebles).

-No hubo variación de la cuenta pública 2021 y el IV Trimestre de 2021 de las cuentas de Depreciación:

|  | IVTrimest2021 | Cuenta Pública 2021 | Variación |
|--|---------------|---------------------|-----------|
| Depreciación Acum Inmuebles                      | 6,726,341.12  | 6,726,341.12        | 0.00      |
| Depreciación de las cuentas de Muebles           | 15,824,758.91 | 15,824,758.91       | 0.00      |
| Total Depreciación de Bienes Muebles e Inmuebles | 22,551,100.03 | 22,551,100.03       | 0.00      |

La depreciación se calcula en base a las reglas de registro y valoración de patrimonio emitidas por el CONAC. En cuanto a la vida útil y el porcentaje de la depreciación se tomaron como referencia los Parámetros de estimación de vida útil emitidos por el CONAC.

Guía de Vida Útil Estimada y Porcentajes de Depreciación"

| CONCEPTO  | Años de vida útil | % de depreciación anual |
|---|-------------------|-------------------------|
| <b>BIENES MUEBLES</b>   |                   |                         |
| <b>Mobiliario y Equipo de Administración</b>  |                   |                         |
| Muebles de Oficina y Estantería   | 10                | 10                      |
| Muebles, Excepto De Oficina Y Estantería  | 10                | 10                      |
| Equipo de Cómputo y de Tecnologías de la Información                                  | 3                 | 33.3                    |
| Otros Mobiliarios y Equipos de Administración   | 10                | 10                      |
| <b>Mobiliario y Equipo Educativo y Recreativo</b>                                     |                   |                         |
| Equipos y Aparatos Audiovisuales  | 3                 | 33.3                    |
| Aparatos Deportivos   | 5                 | 20                      |
| Cámaras Fotográficas y de Video   | 3                 | 33.3                    |
| Otro Mobiliario y Equipo Educativo y Recreativo                                       | 5                 | 20                      |
| <b>Equipo e Instrumental Médico y de Laboratorio</b>                                  |                   |                         |
| Equipo Médico y de Laboratorio  | 5                 | 20                      |
| Instrumental Médico y de Laboratorio  | 5                 | 20                      |
| <b>Equipo de Transporte</b>   |                   |                         |
| Automóviles y Equipo Terrestre  | 5                 | 20                      |
| Carrocerías y Remolques   | 5                 | 20                      |
| Otros Equipos de Transporte   | 5                 | 20                      |
| <b>Maquinaria, Otros Equipos y Herramientas</b>                                       |                   |                         |
| Maquinaria y Equipo de Construcción   | 10                | 10                      |
| Sistemas de Aire Acondicionado, Calefacción y de Refrigeración Industrial y Comercial | 10                | 10                      |
| Equipo de Comunicación y Telecomunicación   | 10                | 10                      |
| Equipos de Generación Eléctrica, Aparatos y Accesorios Eléctricos                     | 10                | 10                      |
| Herramientas y Máquinas-Herramienta   | 10                | 10                      |
| Otros Equipos   | 10                | 10                      |

**PASIVOS**

**1. CUENTAS POR PAGAR A CORTO PLAZO y LARGO PLAZO**

| Cuenta Pública                                      | Saldo al 31/Dic/2022   | Saldo al 31/Dic/2021   |
|---|------------------------|------------------------|
| Cuentas por Pagar a corto plazo pasivos circulantes | 40,236,099.37          | 38,353,679.27          |
| <b>Total Pasivos Circulantes</b>                    | <b>\$40,236,099.37</b> | <b>\$38,353,679.27</b> |

A continuación se hace una desagregación por su vencimiento en días de las cuentas por pagar al 31 de Diciembre de 2022:

|   |                         |
|---|-------------------------|
| 46 Cuentas por Pagar con Vencimiento a 90 días                | \$ 6,834,851.48         |
| 9 Cuentas por Pagar con Vencimiento a 180 días                | \$ 2,838,789.90         |
| 59 Cuentas por Pagar con Vencimiento menor o igual a 365 días | \$ 1,017,735.19         |
| 63 Cuentas por Pagar con Vencimiento mayor a 365 días         | \$ 29,544,722.80        |
| <b>Total Cuentas por Pagar con Vencimiento a días</b>         | <b>\$ 40,236,099.37</b> |

-Estas cuentas por pagar son pasivos reales y representan obligaciones de CODESON a proveedores de bienes adquiridos y servicios prestados del gasto de operación y de los Juegos Nacionales Conade 2022 (estatales, regionales, macrorregional y nacionales), evento deportivo Nacionales Conade 2022 Subselección Sonora, juegos autoctonos 2022 y evento deportivo Paranaconales 2022 (proveedores de bienes y servicios de pasajes aéreos, pasajes terrestres, pasajes marítimos, uniformes, logísticas, material deportivo, material de limpieza, químicos de albercas, hidratación, pruebas covid y otros), becas y eventos deportivos de las diferentes disciplinas deportivas, escuela de beisbol así como eventos y concentraciones deportivas, provisión de nóminas, deducciones y aportaciones, retenciones, contribuciones por pagar de salarios, (respectos a los saldos de las cuentas por pagar la mayor parte corresponden a saldos de ejercicios anteriores y 2015 como saldo de contratistas por obras, proveedores de bienes y servicios e Issteson que incluyen el saldo con vencimiento mayor a 365 días).

Se efectuaron pagos de pasivos del ejercicio 2021 que fue generado con recursos recibidos en el presente ejercicio (recursos pendientes de recibir del ejercicio 2021 y el saldo disponible

-Se efectuaron pagos de Finiquitos de Nómina y de personal que falleció.

-Se efectuó pagos del ejercicios anteriores a Hoteles Colonial, S.A. de C.V. por un importe de \$196,874.46 saldo de pasivo del ejercicio 2015, por motivo de la necesidad del servicio de hospedaje, por el evento deportivo Nacional Conade 2022 subselección Estado de Sonora.

-Se efectuó pagos del ejercicios anteriores a Super Gas, S.A. de C.V. por un importe de \$62,095.35 saldo de pasivo del ejercicio 2019, por motivo de la necesidad de gas LP para el funcionamiento de las albercas.

- La Variación de las cuentas por pagar entre la Cuenta Pública 2022 y IV Trimestre de 2022 se integran:

|   | IVTrim2022 Egresos   | Cuenta Pública 2022 Egresos | Variación de Egresos |
|---|----------------------|-----------------------------|----------------------|
| Cuentas por Pagar a corto plazo pasivos circulantes | 40,343,118.92        | 40,236,099.37               | -107,019.55          |
| <b>Total Pasivos Circulantes</b>                    | <b>40,343,118.92</b> | <b>40,236,099.37</b>        | <b>-107,019.55</b>   |

La Variación de las cuentas por pagar entre la Cuenta Pública 2022 y IV Trimestre de 2022 corresponden registros de gastos, reclasificaciones y cancelaciones de provisiones (Servicios personales por pagar a corto plazo, proveedores por pagar a corto plazo, retenciones y contribuciones por pagar) para cuenta pública 2022 en pólizas de diario D02702 - 988,604.71 / D02704 -804,092 / D02704 197,723.00 D02706 2,374.30 / D02703 -275,111.00 / D02709 1,690.00 / D02711 1,630.00 / D02712 1,127.00 / D02713 3,419.00, 12414.00, 726.00, 4873.00, 1,620.00 y 20,425.03 / D02714 \$3,632.18, 23,080.50, 17,701.60, 482.00, 9,096.50, 17,879.42 / D02715 -16,344.40, -4,152.80 / D02716 - 24,671.25 / D02717 -206,688.80, -39,353.00 / D02718 -8,819.00 / D02719 -7087.60 / D02732 6,942.31 y D02734 4,000.00 / D02703 -47,576.09 / D02705 197,723 / D02706 2,374.30 con fecha 31/Dic/2022. (en algunas pólizas son cargo y abono a los pasivos, se mencionan los importes para identificar dicha póliza).

| Cuenta Pública                               | Saldo al 31/Dic/2022  | Saldo al 31/Dic/2021  |
|--|-----------------------|-----------------------|
| Cuentas por Pagar a Largo Plazo              | 2,868,818.03          | 2,868,818.03          |
| <b>Total Cuentas por pagar a largo plazo</b> | <b>\$2,868,818.03</b> | <b>\$2,868,818.03</b> |

Acreeedores Diversos Largo Plazo se integra:

|  |                       |
|--|-----------------------|
| Deuda a largo plazo al 31/Dic/2015   | \$1,268,818.03        |
| Porción circulante 31dic2015 (Reclasifico el saldo a largo plazo según PD18 30/Nov/2016) | 1,600,000.00          |
| <b>Deuda a largo plazo</b>   | <b>\$2,868,818.03</b> |

Este adeudo proviene de un apoyo financiero otorgado por la Secretaria de Hacienda Estatal, el 12 de noviembre de 2009 por un importe de \$8,000,000.00 , destinado para cubrir compromisos con ciertos acreedores; pagadero en amortizaciones mensuales, no se pactó el pago de intereses.

A continuación se hace una desagregación por su vencimiento en días de las cuentas por pagar :

|  |                 |
|--|-----------------|
| 1 Cuentas por Pagar con Vencimiento mayor a 365 días | \$ 2,868,818.03 |
|--|-----------------|

**II) NOTAS AL ESTADO DE ACTIVIDADES (ESTADO DE RESULTADOS)**

**INGRESOS Y OTROS BENEFICIOS**

**1.INGRESOS Y OTROS BENEFICIOS (SUBSIDIOS / INGRESOS DE GESTION)**

| Cuenta Pública   | Saldo al 31/Dic/2022  | Saldo al 31/Dic/2021  |
|--|-----------------------|-----------------------|
| Participaciones, Aportaciones, Convenios, Incentivos Derivados de la Colaboración Fiscal, Fondos Distintos de Aportaciones (Ingreso Federal) | 147,280,000.00        | 22,110,000.00         |
| Transferencias, Asignaciones, Subsidios y Subvenciones Pensiones y Jubilaciones(Ingreso Estatal)   | 168,822,289.04        | 119,995,415.63        |
| Ingresos por Venta de Bienes y Prestación de Servicios (Ingr.Gestión)  | 8,068,434.78          | 2,450,446.58          |
| <b>Total Ingresos y Otros beneficios</b>   | <b>324,170,723.82</b> | <b>144,555,862.21</b> |

-Participaciones, Aportaciones, Convenios, Incentivos Derivados de la Colaboración Fiscal, Fondos Distintos de Aportaciones (Ingreso Federal) se integra:

|  | Saldo al 31/Dic/2022    | Saldo al 31/Dic/2021   |
|--|-------------------------|------------------------|
| Ingreso Federal Extraordinario (Convenio Conade Mundial Sub-23 de Beisbol) | 0.00                    | 22,000,000.00          |
| Ingreso Federal Extraordinario (Premio Estatal Deporte 2021)               | 0.00                    | 110,000.00             |
| Ingreso Federal Nacionales CONADE 2022                                     | 78,780,000.00           | 0.00                   |
| Ingreso Federal Educación Física de Excelencia2022                         | 9,000,000.00            | 0.00                   |
| Ingreso Federal Programa Paranaconales CONADE 2022                         | 28,500,000.00           | 0.00                   |
| Ingreso Federal Programa Juegos y Deportes Autoctonos CONADE 2022          | 4,000,000.00            | 0.00                   |
| Ingreso Federal GO WBSC U15 Baseball World Cup 2022                        | 19,700,000.00           | 0.00                   |
| Ingreso Federal Programa WBSC U15 Baseball World Cup-2 2022                | 3,300,000.00            | 0.00                   |
| Ingreso Federal Programa Educación física de excelencia 2022- BTED Sonora. | 4,000,000.00            | 0.00                   |
| <b>Total Ingresos por Subsidio Federal</b>                                 | <b>\$147,280,000.00</b> | <b>\$22,110,000.00</b> |

En póliza de Ingreso PI-9 con fecha 24/May/2022 se registraron ingresos por \$78,780,000.00 en cuenta 01185002633 BBVA Bancomer Nacionales Conade 2022, que corresponden a Recursos Federales, derivados del Convenio de Apoyo Financiero para Nacionales CONADE2022, en el cual la Comisión Nacional de Cultura Física y Deporte (CONADE) otorga para gastos de organización y desarrollo del Evento Deportivo "Nacionales Conade 2022" subselección Sonora, de acuerdo con el calendario de competencias (del 03 de junio de 2022 al 26 de julio de 2022 de las 13 disciplinas deportivas: Triatlón, Fútbol, Tiro con Arco, Judo, Tenis de Mesa, Atletismo, Rugby Siete, Escalada Deportiva, Levantamiento de Pesas, Aguas Abiertas, Softbol, Handball y Gimnasia de Trampolín).

En póliza de Ingreso PI-13 con fecha 30/May/2022 se registraron ingresos por \$9,000,000.00 en cuenta 0118502595 BBVA Bancomer Escuela Beisbol "Educación Física de Excelencia", que corresponden a Recursos Federales, derivados del Convenio de Colaboración y Apoyo Financiero de Recursos Públicos Federales de Carácter Extraordinario y No Regularizables, para llevar a cabo en el ejercicio fiscal 2022 el proyecto "Operación del Bachillerato Tecnológico de Educación y Promoción Deportiva con especialidad en Béisbol, en el Estado de Sonora.

En póliza de Ingreso Póliza I00123 con fecha 26/Ago/2022 se registraron ingresos por \$28,500,000.00 en cuenta 0119082603 BBVA Bancomer, Programa Paranales (Paralimpiada) CONADE 2022 que corresponden a Recurso Federal.

En póliza de Ingreso Póliza I00128 con fecha 26/Ago/2022 se registraron ingresos por \$4,000,000.00 en cuenta 0119082565 BBVA Bancomer, Programa XXIII Encuentro Nacional Juegos y Deportes Autoctonos CONADE 2022 que corresponden a Recurso Federal.

En póliza de Ingreso Póliza I00142 con fecha 02/Sep/2022 se registraron ingresos por \$19,700,000.00 en cuenta 0119082646 BBVA Bancomer, Programa GO WBSU U15 Baseball World Cup 2022, que corresponden a Recurso Federal.

En póliza de Ingreso Póliza I00145 con fecha 14/Sep/2022 se registraron ingresos por \$3,300,000.00 en cuenta 0119167560 BBVA Bancomer, Programa WBSU U-15 Baseball World Cup-2 2022, que corresponden a Recurso Federal.

En póliza de Ingreso PI-15 con fecha 30/Sep/2021 se registraron ingresos por \$22,000,000.00 en cuenta 0117524676 Bancomer (fecha apertura 17sep2021), que corresponden a Recursos Federales, derivados del Convenio de Coordinación y Colaboración con la Comisión Nacional de Cultura Física y Deporte (CONADE), para gastos operativos al desarrollo del Programa denominado CONADE Sonora 2021-Calidad del evento denominado "Mundial Sub-23 de Béisbol con sede en Hermosillo y Ciudad Obregón, Sonora, dicha cuenta bancaria fue cancelada el 02 de marzo de 2022.

En póliza de Ingreso Póliza I00215 con fecha 30/Dic/2022 se registraron ingresos por \$4,000,000.00 en cuenta 0118502595 BBVA Bancomer, Programa Educación física de excelencia 2022-BTED Sonora.

En póliza de Ingreso PI-12 con fecha 26/Nov/2021 se registraron ingresos por \$110,000 en cuenta 0117751664 Bancomer (fecha apertura 27oct2021), que corresponden a Recurso Federales Extraordinario CONADE Sonora 2021 Premio Estatal del Deporte 2021, dicha cuenta bancaria fue cancelada el 31 de enero de 2022.

-Aportaciones/Transferencias/Asignaciones/Subsidios/Subvenciones Pensiones y Jubilaciones(Subsidio Estatal) se integran :

|  | Saldo al 31/Dic/2022    | Saldo al 31/Dic/2021    |
|--|-------------------------|-------------------------|
| Subsidio Gasto de Operación                | 29,922,060.00           | 36,869,580.00           |
| Subsidio Estatal para Nóminas              | 65,725,760.43           | 69,389,272.47           |
| Subsidio Extraordinario                    | 69,987,255.61           | 12,236,563.16           |
| Ingresos Ejercicios Anteriores             | 3,187,213.00            | 1,500,000.00            |
| <b>Total Ingresos por Subsidio Estatal</b> | <b>\$168,822,289.04</b> | <b>\$119,995,415.63</b> |

En póliza de ingreso I-00222 con fecha 31/dic/2022 para cuenta pública 2022 se registraron productos financieros por \$0.01 de la cuenta bancaria 0118502595 Programa Educación física de excelencia.

-Subsidio Estatal Extraordinario \$69,987,255.61 se integran:

| Fecha        | Tipo de Ingreso | Concepto   | SALDO 31/Dic/2022    |
|--------------|-----------------|--|----------------------|
| 09/May/2022  | INGRESO         | PI-2 GTO OP JGOS. CONADE2022 ETAPAS ESTATAL Y MACRO REGIONAL OP-1900000997\$15,000,000                 | 15,000,000.00        |
| 03/Jun/2022  | INGRESO         | PI-1 ETAPA REGIONAL Y NACIONAL OP-1900012263 \$13,000,000.   | 13,000,000.00        |
| 15/Jul/2022  | INGRESO         | PI-7 INGRESO RECURSO EXTRAORDINARIO JGOS. NACIONAL CONADE2022 OP-1900015851 \$5,212,160.               | 5,212,160.00         |
| 19/Jul/2022  | INGRESO         | PI-8 INGRESO RECURSO EXTRAORDINARIO JGOS. NACIONAL CONADE2022 OP-1900015669 \$7,000,000.               | 7,000,000.00         |
| 08/Ago/2022  | INGRESO         | PI-118 INGRESO RECURSO EXTRAORDINARIO JGOS. NACIONAL CONADE2022 OP-1900019871 \$8,000,000.             | 8,000,000.00         |
|              |                 | SUMAN RECURSOS EXTRAORDINARIOS ESTATAL JGOS NACIONALES CONADE (ESTATAL, MACRO REGIONAL Y NACIONAL 2022 | 48,212,160.00        |
| 13/Jun/2022  | INGRESO         | 5 INGRESO REC. EXTRAOR SEGURO VIDA ZONIA TOYOS DURAN OP-1900012935 \$1,669,962.70.                     | 1,669,962.70         |
| 25/Abr/2022  | INGRESO         | PI-5 INGRESO GTO OP. MEDIO MARATON RIO SONORA EVENTO ABR/22 OP-1900007874 \$1,000,000.                 | 1,000,000.00         |
| 13/May/2022  | INGRESO         | PI-8 INGRESO EXTRAORDINARIO P/ PAGO DE BECAS OP-19000010760 \$1,526,000.                               | 1,526,000.00         |
| Ago/Sep/2022 | INGRESO         | Varias INGRESO EXTRAORDINARIO DIFUSION Y PUBLICIDAD DE LOS PROGRAMAAS QUE ESTA ENTIDAD R               | 11,313,254.57        |
| 01/Dic/2022  | INGRESO         | PI-0202 INGRESO EXTRAORDINARIO P/PAGO GTOS OPERACION ENE A AGO2022                                     | 1,914,058.00         |
| 15/Dic/2022  | INGRESO         | PI-0209 INGRESO EXTRAORDINARIO P/PAGO BECAS POR DESEMPEÑO DEPORTIVO MESES AGO A DIC2022                | 3,322,000.00         |
| 30/Dic/2022  | DIARIO          | PD-02700 SUBSIDIO EXTRAORDINARIO ISSSTESON EJERCICIO 2022  | 1,029,820.34         |
|              |                 | <b>SUBSIDIO ESTATAL EXTRAORDINARIO AL 31/Dic/2022</b>  | <b>69,987,255.61</b> |

-Los Ingresos de Ejercicios Anteriores por \$3,187,213.00 (2021) y \$1,500,000.00 (2020) se integran:

| Fecha       | Tipo de Ingreso | Concepto   | SALDO 31/Dic/2022   | SALDO 31/Dic/2021   |
|-------------|-----------------|--|---------------------|---------------------|
| Ene/2021    | Ingreso         | 2 (Depósito) / PD-61 FEB2021                                   |                     | 1,500,000.00        |
| 31/Ene/2022 | Ingreso         | 7 (Depósito)   | 1,400,000.00        |                     |
| 31/Ene/2022 | Ingreso         | 8 (Depósito)   | 376,223.00          |                     |
| 11/Ene/2022 | Ingreso         | 1 (Depósito)   | 310,990.00          |                     |
| 21/Jun/2022 | Ingreso         | 8 (Depósito) Resto   | 1,100,000.00        |                     |
|             |                 | <b>Total Ingresos de Ejercicios Anteriores (2021) / (2020)</b> | <b>3,187,213.00</b> | <b>1,500,000.00</b> |

- Ingresos recibidos en el ejercicio 2021 por \$1,584,980.00 que corresponden a ingresos pendientes de recibir del ejercicio 2020 se integran:

| Fecha       | Tipo de Ingreso | Número | Concepto                               | Importe             |
|-------------|-----------------|--------|--|---------------------|
| 31/Dic/2020 | Diario          | 3,000  | OP1900034329 GTO. OPERATIVO            | 1,500,000.00        |
| 31/Dic/2020 | Diario          | 3,001  | OP0800007533 CONVENIO ALCHOLES NOV2020 | 84,980.00           |
|             |                 |        | <b>TOTAL VARIACION</b>                 | <b>1,584,980.00</b> |

- Ingresos por Venta de Bienes y Prestación de Servicios (Ingresos de Gestión) se integran:

|   | Saldo al 31/Dic/2022 | Saldo al 31/Dic/2021 |
|---|----------------------|----------------------|
| Ingresos por Venta de Bienes y Prestación de Servicios (Ingr.Gestión) | 8,068,434.78         | 2,450,446.58         |

- Los Ingresos por Venta de Bienes y Prestación de Servicios corresponden a Ingresos generados de las Instalaciones deportivas los cuales se integran:

|   | Saldo al 31/Dic/2022 | Saldo al 31/Dic/2021 |
|---|----------------------|----------------------|
| Alberca Heroes de Caborca   | 3,613,066.43         | 607,855.00           |
| Alberca Ana Guevara   | 2,104,475.00         | 44,785.00            |
| Gimnasia ( CUM )  | 398,630.00           | 0.00                 |
| Gimnasia Trampolín  | 127,555.00           | 0.00                 |
| Ingreso por Convenio Codeson/Alcoholes                              | 1,734,266.09         | 1,450,049.00         |
| Ingreso por Convenio Codeson/Ues                                    | 0.00                 | 300,000.00           |
| Donativos apoyo al deporte  | 0.00                 | 36,500.00            |
| Productos Financieros   | 52,351.67            | 8,542.13             |
| Otros Ingresos  | 36,701.76            | 2,182.13             |
| Sanciones y Descuentos en Nómina                                    | 1,388.83             | 533.32               |
| <b>Total Ingresos por Venta de Bienes y Prestación de Servicios</b> | <b>8,068,434.78</b>  | <b>2,450,446.58</b>  |

Los Ingresos en el ejercicio 2021 disminuyeron derivado de la pandemia COVID-19 (que inicio en Marzo2020), el Gobierno del Estado se vio en la necesidad de priorizar las actividades en la población dando solo preferencia a actividades esenciales con la finalidad de evitar el tránsito de personas en lugares públicos a efecto de minimizar la propagación de contagio en la población sonorense, por lo tanto se cancelaron de actividades deportiva tanto para atletas de alto rendimiento como para el público en general, por tal motivo se dejaron de percibir ingresos de las diferentes instalaciones deportivas, tal situación afecto los ingresos y los gastos de la Entidad ( en el ejercicio 2021 se reinicio la actividad deportiva de los atletas de alto rendimiento para su participación en los Juegos Nacionales Conade+B327

## GASTOS Y OTRAS PÉRDIDAS

### 2. GASTOS Y OTRAS PÉRDIDAS

| CUENTA PUBLICA 2022  | Saldo al 31/Dic/2022  | Saldo al 31/Dic/2021  |
|--|-----------------------|-----------------------|
| Servicios Personales   | 80,829,826.57         | 78,386,020.87         |
| Materiales y Suministros   | 53,658,916.20         | 4,733,526.43          |
| Servicios Generales  | 123,361,138.87        | 22,047,842.59         |
| Ayudas Sociales  | 40,289,179.00         | 28,195,045.74         |
| Transferencias al Exterior   | 7,976,994.00          | 8,661,293.45          |
| Estimaciones, Depreciaciones, Deterioros, Obsolescencia y Amortización | 2,803,747.61          | 2,713,978.78          |
| <b>Total de Egresos</b>  | <b>308,919,802.25</b> | <b>144,737,707.86</b> |

- Los egresos corresponden a la aplicación de los recursos que son transacciones efectivamente realizadas y que correspondan a fines propios de CODESON( Sueldos de Nóminas de personal de base y confianza, prestaciones y deducciones derivadas nóminas, pago de entrenadores, concentraciones y eventos deportivos, becas deportivas , apoyos de fomento deportivo, gastos de derivados de la operación como servicios de agua, energía eléctrica, teléfono, mantenimientos, gastos de infraestructura deportiva, materiales deportivos, utiles de oficina, servicio de alimentación de atletas, pasajes aereos y terrestres, en el 2021 gastos operativos al desarrollo de programa denominado CONADE Sonora 2021-Calidad del evento denominado "Mundial Sub-23 de Beisbol con sede en Hermosillo y Ciudad Obregón, Sonora, y Premio Estatal del Deporte (Nota 1 de Ingresos Federales Conade), etc...). -Gastos de Juegos Nacionales Conade 2022 (igual en 2022) en etapa Estatal, Regional, Nacional (Nuestros atletas de la selección Sonora asisten a las sedes donde estan las disciplinas deportivas que no estan en la sede Sonora) -Gastos de Evento Deportivo Nacionales Conade 2022 siendo Sonora una de las 5 sedes (las otras sedes son Jalisco, Baja California Sur, Baja California Norte y Sinaloa) para recibir atletas de varios Estados de la República Mexicana de acuerdo al calendario del 03 de Junio de 2022 al 26 de Julio de 2022, de las 13 disciplinas deportivas: Triatlón, Futbol, Tiro con Arco, Judo, Tenis de Mesa, Atletismo, Rugby Siete, Escalada Deportiva, Levantamiento de Pesas, Aguas Abiertas, Softbol, Handall y Gimnasia de Trampolín; el catalogo de gastos de hospedaje, alimentación, hidratación, transportación, uniformes, logística del evento, ceremonias de premiación, requerimientos técnicos, arrendamiento de instalaciones deportivas, procesamiento de resultados, promoción y difusión, primeros auxilios, seguros de accidentes personales y de vida para deportistas, entrenadores, equipo multidisciplinario y personal debidamente acreditado, servicios profesionales técnicos, reuniones de trabajo del Comité organizador previo al evento, durante el evento, juntas previas, implementos para protocolo Covid, Pago del uno al millar. Gastos de WBSC SUB 15 CUP 2022 Y CUP-2 2002, Gastos de XXIII Encuentro Nacional de Juegos y Deportes Autóctonos y Tradicionales en Hermosillo, Sonora y Evento Deportivo Paranales Conade 2022.

En el ejercicio 2021 hubo disminución de los Ingresos fue derivada de la pandemia COVID-19 (que inicio en Marzo2020), el Gobierno del Estado se vio en la necesidad de priorizar las actividades en la población dando solo preferencia a actividades esenciales con la finalidad de evitar el tránsito de personas en lugares públicos a efecto de minimizar la propagación de contagio en la población sonorense, por lo tanto se cancelaron de actividades deportiva tanto para atletas de alto rendimiento como para el público en general, por tal motivo se dejaron de percibir ingresos de las diferentes instalaciones deportivas, tal situación afecto los ingresos y los gastos de la Entidad ( en el ejercicio 2021 se reactivó la actividad deportiva de los atletas de alto rendimiento para su participación en los Juegos Nacionales Conade y en el ejercicio 2022 se ha ido reactivando la actividad deportiva de las diferentes disciplinas en las instalaciones al público en general).

- La Variación de los Gastos y otras pérdidas entre la Cuenta Pública 2022 y IV Trimestre de 2022 se integran:

|                              | IVTrim2022 Egresos    | Cuenta Pública 2022 Egresos | Variación de Egresos |
|------------------------------|-----------------------|-----------------------------|----------------------|
| Servicios Personales         | 82,422,426.88         | 80,829,826.57               | -1,592,600.31        |
| Materiales y Suministros     | 53,910,649.04         | 53,658,916.20               | -251,732.84          |
| Servicios Generales          | 123,552,028.97        | 123,361,138.87              | -190,890.10          |
| Ayudas Sociales              | 40,336,755.09         | 40,289,179.00               | -47,576.09           |
| Transferencias al Exterior   | 7,976,994.00          | 7,976,994.00                | 0.00                 |
| Estimaciones, Depreciaciones | 0.00                  | 2,803,747.61                | 2,803,747.61         |
| <b>Total Egresos</b>         | <b>308,198,853.98</b> | <b>308,919,802.25</b>       | <b>720,948.27</b>    |

La Variación de los gastos y otras pérdidas entre la Cuenta Pública 2022 y IV Trimestre de 2022 corresponden registros de gastos, reclasificaciones y cancelaciones de provisiones de gastos, depreciaciones, nóminas según pólizas D02702, D02703, D02704, D02705, D02706, D02707, D02709, D02710, D02711, D02712, D02713, D027014, D02715, D02716, D02717, D02718, D02719, D02732 y D02734 de fecha 31/Dic/2022. (Para cuenta pública 2022 se registraron pólizas de diario D02702 a la D02735 y de ingreso I0222, de fecha 31/Dic/2022 B572)

-No hubo Variación de los Gastos y otras pérdidas entre la Cuenta Pública 2021 y IV Trimestre de 2021 se integran:

|                              | IVTrim2021 Egresos    | Cuenta Pública 2021 Egresos | Variación de Egresos |
|------------------------------|-----------------------|-----------------------------|----------------------|
| Servicios Personales         | 78,386,020.87         | 78,386,020.87               | 0.00                 |
| Materiales y Suministros     | 4,733,526.43          | 4,733,526.43                | 0.00                 |
| Servicios Generales          | 22,047,842.59         | 22,047,842.59               | 0.00                 |
| Ayudas Sociales              | 28,195,045.74         | 28,195,045.74               | 0.00                 |
| Transferencias al Exterior   | 8,661,293.45          | 8,661,293.45                | 0.00                 |
| Estimaciones, Depreciaciones | 2,713,978.78          | 2,713,978.78                | 0.00                 |
| <b>Total Egresos</b>         | <b>144,737,707.86</b> | <b>144,737,707.86</b>       | <b>0.00</b>          |

**III) NOTAS AL ESTADO DE VARIACION EN LA HACIENDA PÚBLICA**

**HACIENDA PUBLICA / PATRIMONIO**

|  | Saldo al 31/Dic/2022    | Saldo al 31/Dic/2021   |
|--|-------------------------|------------------------|
| Aportaciones / Patrimonio adquirido                    | 638,416.14              | 638,416.14             |
| Donaciones de Capital / Patrimonio Donado              | 129,947,122.21          | 116,781,232.55         |
| <b>Total Hacienda Pública / Patrimonio Contribuido</b> | <b>130,585,538.35</b>   | <b>117,419,648.69</b>  |
| Resultados de ejercicios anteriores                    | 113,212,367.34          | 115,520,602.69         |
| Rectificaciones de Resultados de Ejercicios Ants.      | -154,601,955.53         | -154,601,955.53        |
| Resultados del ejercicio ( Ahorro / Desahorro )        | 15,250,921.57           | -181,845.65            |
| <b>Total Hacienda Pública / Patrimonio Generado</b>    | <b>-26,138,666.62</b>   | <b>-39,263,198.49</b>  |
| <b>Total Hacienda Pública / Patrimonio</b>             | <b>\$104,446,871.73</b> | <b>\$78,156,450.20</b> |

- A continuación se integran los diferentes rubros y variaciones del Patrimonio:

**Hacienda Pública /Patrimonio Contribuido/Aportaciones se integra:**

|   |                      |
|---|----------------------|
| Patrimonio adquirido al 31/Dic/2015   | 22,642,742.02        |
| Menos:  |                      |
| Variación de patrimonio adquirido para informe del IV Trimestre 2016                        | -4,928,327.68        |
| Variación de patrimonio adquirido para informe de Cuenta Pública 2016                       | -7,837.25            |
| <b>Total Variación de Patrimonio adquirido</b>  | <b>-4,936,164.93</b> |
| Cancelación de Patrimonio PD-3024 31/Dic/2016   | -15,088,471.88       |
| <b>Patrimonio Contribuido al 31/Dic/2016</b>  | <b>2,618,105.21</b>  |
| Variación de Enero a Diciembre de 2017(Bajas de Activo Fijo)                                | -1,536,463.62        |
| <b>Patrimonio Contribuido al 31/Dic/2017</b>  | <b>1,081,641.59</b>  |
| Variación de Enero a Diciembre de 2018  | -                    |
| <b>Patrimonio Contribuido al 31/Dic/2018</b>  | <b>1,081,641.59</b>  |
| Variación de Enero a Diciembre de 2018  | -                    |
| <b>Patrimonio Contribuido al 31/Dic/2019</b>  | <b>1,081,641.59</b>  |
| Variación de Patrimonio Adquirido Enero a Diciembre de 2020                                 | -                    |
| <b>Patrimonio Contribuido al 31/Dic/2020</b>  | <b>1,081,641.59</b>  |
| Variación de Patrimonio Adquirido Enero a Diciembre de 2021                                 | 443,225.45           |
| <b>Patrimonio Contribuido al 31/Dic/2021</b>  | <b>638,416.14</b>    |
| Variación de Patrimonio Adquirido Enero a Diciembre de 2022                                 | 0.00                 |
| <b>Patrimonio Contribuido al 31 de Diciembre de 2022 Cuenta Pública y IV trimestre 2022</b> | <b>638,416.14</b>    |

No hubo variaciones en el ejercicio 2022 de cuenta pública y IV trimestre 2022.

-Se registro baja de activo fijo en los diferentes rubros que suman \$443,225.45 (afectando rubros activos fijos depreciación, patrimonio, y resultados de ejercicios anteriores):

|             |        |    |  |            |
|-------------|--------|----|--|------------|
| 31/Mar/2021 | Diario | 75 | Baja de Bienes Muebles fuera de funcionamiento según acuerdo de Junta directiva JD/III/8/2020 y su afectación a resultados de ejercicios anteriores según acuerdo JD/11/6/2021 de acta 2a. sesión ordinaria de Junta Directiva de fecha 26/May/2021. | 443,225.45 |
|-------------|--------|----|--|------------|

**Hacienda Pública /Patrimonio Contribuido / Donaciones de Capital se integra:**

|  |                         |
|--|-------------------------|
| Patrimonio Donado al 31/Dic/2015   | 189,892,181.28          |
| Menos:   |                         |
| Variación de patrimonio donado para informe del IV Trimestre 2016  | -14,635,759.10          |
| Variación de patrimonio donado para informe de Cuenta Pública 2016   | -86,417,291.88          |
| <b>Total Variación de Patrimonio Donado</b>  | <b>-101,053,050.98</b>  |
| <b>Patrimonio Donado al 31/Dic/2016</b>  | <b>88,839,130.30</b>    |
| Afectaciones a Patrimonio Donado de Ene a Diciembre de 2017  | 2,451,302.39            |
| <b>Patrimonio Donado al 31/Dic/2017</b>  | <b>91,290,432.69</b>    |
| Afectaciones a Patrimonio Donado de Ene a Diciembre de 2018  | 4,215,567.69            |
| <b>Patrimonio Donado al 31/Dic/2018</b>  | <b>\$95,506,000.38</b>  |
| Afectaciones a Patrimonio Donado de Enero a Diciembre de 2019  | 2,443,036.27            |
| <b>Patrimonio Donado al 31/Dic/2019</b>  | <b>\$97,949,036.65</b>  |
| Afectaciones a Patrimonio Donado de Enero a Diciembre de 2020  | 3,218,027.46            |
| <b>Patrimonio Donado al 31/Dic/2020</b>  | <b>\$101,167,064.11</b> |
| Afectaciones a Patrimonio Donado de Enero a Diciembre de 2021  | 15,614,168.44           |
| <b>Patrimonio Donado al 31/Dic/2021</b>  | <b>\$116,781,232.55</b> |
| Afectaciones a Patrimonio Donado de Enero a Diciembre de 2022 Variación Cuenta Pública2022 y IVtrimestre2002 | 13,165,889.66           |
| <b>Patrimonio Donado al 31/Dic/2022</b>  | <b>\$129,947,122.21</b> |

La variación de la cuenta pública y el IV trimestre 2022 es la afectación a patrimonio donado al 31 de Diciembre de 2022 corresponde a la actualización de Inmuebles por \$13,165,889.66 que se registro al valor catastral la Unidad Ana Gabriela Guevara por \$129,947,122.21 corresponde a que se registro al valor catastral la Unidad Ana Gabriela Guevara (Certificado de Valor Catastral de fecha 18 de Enero de 2023 Folio150,179 H. Ayuntamiento Hillo.) que tenía valor catastral por 116,781,232.55 (aumento \$13,165,889.66) en póliza para cuenta pública PD-2708 de fecha 31/Dic/2022.

La afectación a patrimonio donado al 31 de Diciembre de 2021 corresponde a la actualización de Inmuebles por \$15,614,168.44 que se registro al valor catastral la Unidad Ana Gabriela Guevara por \$116,781,232.55 corresponde a que se registro al valor catastral la Unidad Ana Gabriela Guevara (Certificado de Valor Catastral de fecha 04 de Enero de 2022) que tenía valor catastral por \$101,167,064.11 (aumento \$15,614,168.44) en póliza PD-102 de fecha 31/Dic/2021.

La afectación a patrimonio donado al 31 de Diciembre de 2020 corresponde a la actualización de Inmuebles por \$3,218,027.46 que se registro al valor catastral la Unidad Ana Gabriela Guevara por \$101,167,064.11 corresponde a que se registro al valor catastral la Unidad Ana Gabriela Guevara (Certificado de Valor Catastral de fecha 02 de Diciembre de 2020) que tenía valor catastral por \$97,949,036.65 (aumento \$3,218,027.46) en póliza PD-105 de fecha 31/Dic/2020.

Hacienda Pública / Patrimonio Generado / Resultados de Ejercicios Anteriores se integra:

|  |                 |
|--|-----------------|
| Remanente ( déficit ) de ejercicios anteriores al 31/Dic/2015  | 38,774,779.52   |
| Remanente (déficit) del Ejercicio 2015   | -119,639,839.25 |
| Mas:   |                 |
| Afectaciones a Resultados ejercicios anteriores para informe del IV Trimestre 2016                                 | 13,743,544.97   |
| Afectaciones a Resultados ejercicios anteriores para Informe de Cuenta Pública 2016                                | -273,346.31     |
| Afectaciones a Resultados ejercicios anteriores  | 13,398,645.80   |
| Total variaciones  | 26,868,844.46   |
| Remanente ( déficit ) de ejercicios anteriores al 31/Dic/2016  | -53,996,215.27  |
| Remanente (déficit) del Ejercicio 2016   | 145,501,192.30  |
| Mas:   |                 |
| Afectaciones a Resultados ejercicios anteriores para informe del IV trimestre 2017                                 | 5,102,228.85    |
| Afectaciones a Resultados ejercicios anteriores para informe de Cuenta Pública 2017                                | 9,245.54        |
| Total variaciones  | 5,111,474.39    |
| Resultados de ejercicios anteriores al 31/Dic/2017   | 96,616,451.42   |
| Mas:   |                 |
| Remanente (déficit) del Ejercicio 2017   | 27,711,338.96   |
| Afectaciones a Resultados Ejercicios Anteriores de Ene a Diciembre de 2018 (integración anexa) Cuenta Pública y IV | -7,485,081.87   |
| Total Variaciones a Resultados de Ejercicios Anteriores en en Estado Variación en la Hacienda Pública (Cuenta      | 20,226,257.09   |
| Resultados de ejercicios anteriores al 31/Dic/2018   | 116,842,708.51  |
| Mas: Remanente (déficit) del Ejercicio 2018 Cuenta Pública   | 1,155,377.73    |
| Resultados de Ejercicios Anteriores (Estado de Variaciones en la Hacienda Pública)                                 | 117,998,086.24  |
| Menos: Afectaciones a Resultados Ejercicios Anteriores de Enero a Diciembre 2019 -1,713,124.27                     | -2,868,502.00   |
| Resultados de ejercicios anteriores al 31/Dic/2019   | 115,129,584.24  |
| Menos:   |                 |
| Afectaciones a Resultados Ejercicios Anteriores el Remanente (déficit) del Ejercicio 2019                          | -2,082,776.03   |
| Afectaciones a Resultados Ejercicios Anteriores de Enero a Diciembre de 2020                                       | 1,028,577.67    |
| Total Afectaciones a Resultados Ejercicios Anteriores de Enero a Diciembre 2020                                    | -1,054,198.36   |
| Resultados de ejercicios anteriores al 31/Dic/2020   | 114,075,385.88  |
| Menos:   |                 |
| Afectaciones a Resultados Ejercicios Anteriores el Remanente (déficit) del Ejercicio 2020                          | 1,033,701.36    |
| Afectaciones a Resultados Ejercicios Anteriores de Enero a Diciembre de 2021 (Se integran a continuación)          | 411,515.45      |
| Total Afectaciones a Resultados Ejercicios Anteriores de Enero a Diciembre de 2021                                 | 1,445,216.81    |
| Resultados de ejercicios anteriores al 31/Dic/2021   | 115,520,602.69  |
| Menos:   |                 |
| Afectaciones a Resultados Ejercicios Anteriores el Remanente (déficit) del Ejercicio 2021                          | -181,845.65     |
| Afectaciones a Resultados Ejercicios Anteriores de Enero a Diciembre de 2022 (Se integran a continuación)          | -11,005.00      |
| Afectaciones a Resultados Ejercicios Anteriores de Ene a Dic de 2022 Cuenta Pública (Se integran a continuación)   | -2,115,384.70   |
| Total Afectaciones a Resultados Ejercicios Anteriores de Enero a Diciembre de 2022 Cuenta Pública                  | -2,308,235.35   |
| Resultados de ejercicios anteriores al 31 de Diciembre de 2022 Cuenta Pública                                      | 113,212,367.34  |

-Las Afectaciones a Resultados Ejercicios Anteriores de Enero a Diciembre de 2022 por \$2,308,235.70 y de Enero a Diciembre de 2021 por \$1,445,216.81, se integran:

| Fecha       | Tipo   | Número de Póliza                  | Concepto  | Referencia          | Importe              |
|-------------|--------|-----------------------------------|---|---------------------|----------------------|
| 30/Jun/2022 | Diario | 397                               | IVA Retenciones 2017  | 2017                | -50.00               |
| 30/Jun/2022 | Diario | 397                               | IVA Retenciones 2017  | 2017                | -2,828.00            |
| 30/Jun/2022 | Diario | 397                               | IVA Retenciones 2018  | 2018                | -1,878.00            |
| 30/Jun/2022 | Diario | 397                               | IVA Retenciones 2018  | 2018                | -3,746.00            |
| 30/Jun/2022 | Diario | 397                               | IVA Retenciones 2018  | 2018                | -1,151.00            |
| 30/Jun/2022 | Diario | 397                               | IVA Retenciones 2018  | 2018                | -667.00              |
| 30/Jun/2022 | Diario | 397                               | IVA Retenciones 2018  | 2018                | -685.00              |
|             |        |                                   | <b>Afectaciones a Resultados Ejercicios Ants. de Ene a Dic2022.</b>   | 2018                | <b>-11,005.00</b>    |
| 31/Dic/2022 | Diario | Póliza para Cuenta Pública D02702 | Rectificación a ejercicios anteriores por agualdo ejercicio 2021 ISAFobs no.3 (cancelacion y aplicacion ejercicios anteriores agualdo 2021 obs isaf no.3 cuenta publica 2022) | 2021                | -988,604.71          |
| 31/Dic/2022 | Diario | Póliza para Cuenta Pública D02703 | Rectificación a ejercicios anteriores obs ISAF no. 7 (reclasificación contable poliza d00687 d00014 d00090 a ejercicios anteriores obs no. 7 isaf cuenta publica)             | 2021                | -322,687.09          |
| 31/Dic/2022 | Diario | Póliza para Cuenta Pública D02704 | Rectificación ajuste issteson ejercicio 2021 ISAF obs no. 10 (reclasificación contable poliza d01733 pensiones y jubilaciones issteson obs no.10 isaf cuenta publica)         | 2021                | -804,092.90          |
|             |        |                                   | <b>Afectaciones a Results Ejercs Ants. de Ene a Dic2022 Cta Púb</b>   | Cuenta Pública 2022 | <b>-2,115,384.70</b> |
|             |        |                                   | Aplicación del Resultado del Ejercicio 2021   |                     | -181,845.65          |
|             |        | <b>Edo Variaciones Hac. Púb.</b>  | <b>Total Afectaciones a Resultados Ejercicios Ants Ene a Dic2022</b>  |                     | <b>-2,308,235.35</b> |



COMISION DEL DEPORTE DEL ESTADO DE SONORA  
NOTAS A LOS ESTADOS FINANCIEROS  
AL 31 DICIEMBRE DE 2022  
(CIFRAS EN PESOS)

CPCA-I-12

CUENTA PUBLICA: 2022

| Fecha       | Tipo   | Número de Póliza | Concepto  | Referencia   | Importe             |
|-------------|--------|------------------|---|--|---------------------|
| 31/Mar/2021 | Diario |                  | 75 Baja de Bienes Muebles fuera de funcionamiento según acuerdo de Junta directiva JD/III/8/2020 y su afectación a resultados de ejercicios | Baja de Activo fijo Autorizada / Afectando rubros de Activo fijo.  | 443,225.45          |
| 13/Ago/2021 | Diario |                  | 29 Afectación deudores según Acuerdo JD/11/6/2021 Acta 2a. Sesión Ordinaria Junta Directiva 26MAY2021 Obs. Despacho Ruiz Aldama.            | Afectando rubros de Deudores diversos / Resultados de ejercicios anteriores y se bajaron a cuentas de orden. | -410.00             |
| 13/Ago/2021 | Diario |                  | 29 Afectación deudores según Acuerdo JD/11/6/2021 Acta 2a. Sesión Ordinaria Junta Directiva 26MAY2021 Obs. Despacho Ruiz Aldama.            | Afectando rubros de Deudores diversos / Resultados de ejercicios anteriores y se bajaron a cuentas de orden. | -4,000.00           |
| 13/Ago/2021 | Diario |                  | 29 Afectación deudores según Acuerdo JD/11/6/2021 Acta 2a. Sesión Ordinaria Junta Directiva 26MAY2021 Obs. Despacho Ruiz Aldama.            | Afectando rubros de Deudores diversos / Resultados de ejercicios anteriores y se bajaron a cuentas de orden. | -19,300.00          |
| 13/Ago/2021 | Diario |                  | 29 Afectación deudores según Acuerdo JD/11/6/2021 Acta 2a. Sesión Ordinaria Junta Directiva 26MAY2021 Obs. Despacho Ruiz Aldama.            | Afectando rubros de Anticipos / Resultados de ejercicios anteriores y se bajaron a cuentas de orden.         | -8,000.00           |
|             |        |                  | <b>Total Afectaciones a Resultados Ejercs. Ants Ene a Dic21</b>   |  | <b>411,515.45</b>   |
|             |        |                  | Aplicación del Resultado del Ejercicio 2020   |  | 1,033,701.36        |
|             |        |                  | <b>Total Afectaciones a Resultados Ejercs Ants Ene a Dic2021</b>  |  | <b>1,445,216.81</b> |

- Hacienda Pública / Patrimonio Generado / Rectificaciones de Resultados de Ejercicios Anteriores 2022, 2021 y 2020 se integra:

|             |        |     |  |  |                        |
|-------------|--------|-----|--|--|------------------------|
| 19-dic.-18  | Diario | 80  | CONTRATO OP-N11-2015 APLIC ACT ENT REC OBRA CONTRATO OP-N11-2015   |  | -3,223,178.55          |
| 19-dic.-18  | Diario | 80  | CONTRATO OP-INFRA-01-2016 APLIC ACT ENT REC OBRA   |  | -44,359,246.99         |
| 19-dic.-18  | Diario | 80  | CONTRATO OP-INFRA-01-2016 APLIC ACT ENT REC OBRA   |  | -174,934.50            |
| 19-dic.-18  | Diario | 80  | OBRAS EJERCICIO 2016 APLIC ACT ENT REC OBRA  |  | -48,063,476.94         |
| 19-dic.-18  | Diario | 80  | CONTRATO 03-OBP-LSI-001-2017 APLIC ACT ENT REC OBRA  |  | -1,312,795.10          |
| 19-dic.-18  | Diario | 80  | CONTRATO 03-OBPF-ADD-0012017 APLIC ACT ENT REC OBRA  |  | -153,602.77            |
| 19-dic.-18  | Diario | 80  | CONTRATO 03-OBP-LSI-002-2017 APLIC ACT ENT REC OBRA  |  | -984,634.84            |
| 31-dic.-18  | Diario | 112 | COMPLEMENTO A PD 95/SEP 2018   |  | 3,684.02               |
| 31-dic.-18  | Diario | 112 | COMPLEMENTO A PD 95/SEP 2018   |  | 3,554.39               |
| 31-dic.-18  | Diario | 112 | COMPLEMENTO A PD 95/SEP 2018   |  | 11,566.72              |
| 31-dic.-18  | Diario | 137 | REGISTRO DEPRECIACION EJ 2018/BIENES MUEBLES   |  | 468,697.11             |
| 31-dic.-18  | Diario | 137 | REGISTRO DEPRECIACION EJ 2018/BIENES MUEBLES   |  | 306,325.03             |
| 31-dic.-18  | Diario | 137 | REGISTRO DEPRECIACION EJ 2018/BIENES MUEBLES   |  | 313,618.85             |
| 31-dic.-18  | Diario | 137 | REGISTRO DEPRECIACION EJ 2018/BIENES MUEBLES   |  | 216,786.70             |
| 31-dic.-18  | Diario | 137 | REGISTRO DEPRECIACION EJ 2018/BIENES MUEBLES   |  | 102,099.99             |
|             |        |     | <b>Rectificaciones de resultados de ejercicios anteriores al 31/Dic/2018</b>                               |  | <b>-96,845,536.88</b>  |
|             |        |     | Mas: Afectaciones a Rectificaciones de resultados de ejercicios anteriores de Enero a Diciembre de 2019:   |  |                        |
| 13-may.-19  | Diario | 57  | COMPLEMENTO A PD-131/DIC/2018/ NOM 2DA Q DIC 18/ P TEMP  |  | -3,540.00              |
| 30-sep.-19  | Diario | 159 | CORRECCION A PD-57 MAYO 2019 114/131   |  | 3,540.00               |
| 26/Nov/2019 | Diario | 107 | OBRA UD/KALIMAN ROBLES/MAGDALENA SONORA/2015   |  | 1,569.23               |
| 26/Nov/2019 | Diario | 107 | OBRA UD/PRIV DEL BOSQUE/HILLO /2015  |  | 768.73                 |
| 26/Nov/2019 | Diario | 107 | OBRA UD/LA SAUCEDA FUTBOL SOCCER/2015  |  | 745.27                 |
| 26/Nov/2019 | Diario | 107 | OBRA/EST HEROES DE NACOZARI/ 2015  |  | 9,330.78               |
| 26/Nov/2019 | Diario | 107 | OBRA/SECUNDARIA 12 /EJIDO ISLITA/SLRC 2015   |  | 309.15                 |
| 26/Nov/2019 | Diario | 107 | OBRA/CANCHA FUT RAPIDO/SEC 4/SLRC 2015   |  | 339.40                 |
| 26/Nov/2019 | Diario | 107 | OBRA/PRIMARIA LUIS G CANO/SLRC 2015  |  | 213.51                 |
| 29/Nov/2019 | Diario | 128 | APLICACION A RESULTADOS, OBRAS BIENES MUEBLES  |  | -51,623,568.26         |
| 29/Nov/2019 | Diario | 128 | APLICACION A RESULTADOS, OBRAS SIDUR 2016  |  | -6,971,090.48          |
| 26/Nov/2019 | Diario | 107 | OBRA/EST HEROES DE NACOZARI/ 2015  |  | -9,330.78              |
|             |        |     | <b>Afectaciones a Rectificaciones de resultados de ejercicios anteriores de Enero a Diciembre de 2019:</b> |  | <b>-58,590,713.45</b>  |
|             |        |     | <b>Rectificaciones de resultados de ejercicios anteriores de Enero a Diciembre 2019</b>                    |  | <b>-155,436,250.33</b> |
|             |        |     | Mas: Afectaciones a Rectificaciones de resultados de ejercicios anteriores de Enero a Diciembre de 2020:   |  |                        |
| 15/Jun/2020 | Diario | 5   | CANCELACION ADEUDO/CTA PUBLICA 2019/PROV COSTO DEL SEGURO AXA 2018 2019                                    |  | 47,699.88              |
| 15/Jun/2020 | Diario | 5   | CANCELACION ADEUDO/CTA PUBLICA 2019/PROV COSTO DEL SEGURO AXA 2018 2019                                    |  | 821,305.56             |
| 30/Jun/2020 | Diario | 20  | CORRECCION A PF/91/DIC 2019/ COMP. GTOS.   |  | -4,000.00              |
| 30/Jun/2020 | Diario | 20  | CORRECCION A PF/91/DIC 2019/ COMP. GTOS.   |  | -2,300.00              |
| 31/Dic/2020 | Diario | 32  | APLICACION A RESULTADOS FONDOS AJENOS  |  | 30,000.00              |
|             |        |     | <b>Afectaciones a Rectificaciones de resultados de ejercicios anteriores de Enero a Diciembre de 2020</b>  |  | <b>892,705.44</b>      |
|             |        |     | <b>Rectificaciones de resultados de ejercicios anteriores al 31/Diciembre/2020</b>                         |  | <b>-154,543,544.89</b> |
| 05/Nov/2021 | Diario | 9   | AJUSTE POR CUOTAS NO REGISTRADAS DE LA ENTIDAD 2020 /ISSSTESON/SOLVENTACION OBS                            |  | -13,909.78             |
| 05/Nov/2021 | Diario | 9   | AJUSTE POR CUOTAS REGISTRADAS DE MAS POR LA ENTIDAD 2020/ISSSTESON/SOLVENTAC OBS                           |  | 12,788.79              |
| 05/Nov/2021 | Diario | 9   | AJUSTE POR APORTACIONES NO REGISTRADAS POR LA ENTIDAD 2020 /ISSSTESON/SOLVEN OBS                           |  | -59,973.43             |
| 05/Nov/2021 | Diario | 9   | AJUSTE POR APORTACIONES REGISTRADAS DE MAS POR LA ENTIDAD 2020 /ISSSTESON/SOLV OB                          |  | 2,683.78               |
|             |        |     | <b>Afectaciones a Rectificaciones de resultados de ejercicios anteriores de Enero a Diciembre 2021</b>     |  | <b>-58,410.64</b>      |
|             |        |     | <b>Rectificaciones de resultados de ejercicios anteriores al 31/Dic/2021</b>                               |  | <b>-154,601,955.53</b> |
|             |        |     | <b>Afectaciones a Rectificaciones de resultados de ejercicios anteriores de Enero a Diciembre 2022</b>     |  | <b>0.00</b>            |
|             |        |     | <b>Rectificaciones de resultados de ejercicios anteriores al 31/Dic/2022</b>                               |  | <b>-154,601,955.53</b> |

COMISION DEL DEPORTE DEL ESTADO DE SONORA  
NOTAS A LOS ESTADOS FINANCIEROS  
AL 31 DICIEMBRE DE 2022  
(CIFRAS EN PESOS)

PCPA-I-12

CUENTA PUBLICA: 2022

La afectación a rectificaciones de resultados de ejercicios anteriores por 58,410.64 se registro contra el pasivo de la cuenta del ISSSTESON Según póliza de diario 9 de fecha 05 de noviembre de 2021.

Resultados del ejercicio (Ahorro / Desahorro) Variación del IV trimestre 2002 y cuenta pública 2002, se integra:

|   |               |
|---|---------------|
| Resultados del ejercicio (Ahorro / Desahorro) IVTRIMESTRE 2022              | 15,971,869.83 |
| Resultados del ejercicio (Ahorro / Desahorro) VARIACION CUENTA PUBLICA 2022 | -720,948.26   |
| Resultados del ejercicio (Ahorro / Desahorro) CUENTA PUBLICA 2022           | 15,250,921.57 |

La Variación del Resultado del ejercicio 2022 entre la Cuenta Pública 2022 y IV Trimestre de 2022 corresponden registros de gastos, reclasificaciones y cancelaciones de provisiones, depreciaciones, nóminas según pólizas D02702, D02703, D02704, D02705, D02706, D02707, D02709, D02710, D02711, D02712, D02713, D02714, D02715, D02716, D02717, D02718, D02719, D02732 y D02734 de fecha 31/Dic/2022. Para cuenta pública 2022 se registraron pólizas de diario D02702 a la D02735 y de ingreso I0222, de fecha 31/Dic/2022 (Servicios personales, cuentas por pagar, proveedores, deudores, reclasificaciones, retenciones y contribuciones por pagar).

IV) NOTAS AL ESTADO DE FLUJOS DE EFECTIVO

1.El análisis de los saldos inicial y final que figuran en la última parte del Estado de Flujo de Efectivo en la cuenta de efectivo y equivalente es como sigue:

1. EFECTIVO Y EQUIVALENTES

|                                      | Saldo al 31/Dic/2022  | Saldo al 31/Dic/2021  |
|--------------------------------------|-----------------------|-----------------------|
| Efectivo (Caja)                      | 15,000.00             | 0.00                  |
| Bancos/Tesoreria (Bancos)            | 7,912,583.69          | 6,322,048.46          |
| <b>Total Efectivo y equivalentes</b> | <b>\$7,927,583.69</b> | <b>\$6,322,048.46</b> |

Nota 1 Efectivo y equivalentes en el apartado a) Notas de desglose

Caja está destinada a cubrir gastos menores propios de la operación de CODESON, se maneja 1 fondo fijo en efectivo por \$15,000.00, con apertura en Enero de 2022 en póliza de diario 5 con fecha 04 de Enero de 2022.

Bancos representa el efectivo disponible propiedad de CODESON para cubrir los compromisos propios de la operación y está integrada por cuentas de cheques Banco Banamex ( 6 ) y Bancomer ( 14 ) y HSBC ( 1 ) en dichas cuentas son para el Gasto operativo, nóminas, Juegos Nacionales Conade2022, premio estatal del deporte 2021, eventos deportivos e ingresos propios (son las cuentas con movimientos relacionada a la nota de Ingresos). En las instituciones bancarias se tramitaron las bajas y altas de firmas de las cuentas bancarias, derivado de los cambios de titulares de Codeson, por el nuevo sexenio a partir del 13/Sep/2021.

-Las Adquisiciones de activo fijo de Enero a Diciembre de 2022 por \$16,198,918.29 se integran:

|  |                      |
|--|----------------------|
| Mobiliario y Equipo de Administración / Bienes informáticos / Multifuncional Canon Imageclass Fact.952 Guillermo Villanueva Barba (PD-58 (D080877) 03/Jun/2022).       | 8,584.00             |
| Mobiliario y Equipo de Administración / Bienes informáticos / Laptop area cum Fact.380 Huerta Lechuga Rigoberto (PD-8 (D01236) 01/Jul/2022).                           | 32,480.00            |
| Mobiliario y Equipo de Administración / Equipo de administración / Enmascaradora p/centro operativo Jgos Autoctonos F.10045 José AntLópez Franco (D02048 26/Sep/2022). | 7,534.20             |
| Mobiliario y Equipo Educativo y Recreativo / Cámaras Fotográfica y Video / Cámara Fotográfica para comunicación social (PD-32 02/Jun/2022).                            | 17,289.30            |
| Mobiliario y Equipo Educativo y Recreativo / Aparatos deportivos / 1 Pistola de aire Morini para tiro deportivo, Uso en Entrenamientos (PD-180 29/Mar/2022).           | 80,388.00            |
| Mobiliario y Equipo Educativo y Recreativo / Aparatos deportivos / Rifle Tiro Deportivo Nacionales Conade2022 (PD-81 16/May/2022).                                     | 83,520.00            |
| Mobiliario y Equipo Educativo y Recreativo / Aparatos deportivos / Colchonetas c/forro Iona ahulada Disciplina Escalada Deportiva Nacionales (PD-21 01/Jun/2022).      | 135,720.00           |
| Equipo e Instrumental Médico y de Laboratorio/ Equipo Médico y de Laboratorio en Nacionales CONADE 2022 (PD-114 10/Jun/2022).  | 353,065.72           |
| Equipo e Instrumental Médico y de Laboratorio/ Valvula Reguladora en Tubería Alberca Guevara F.3000219515 Riego Moderno (PD-2040 23/Sep/2022).                         | 6,207.76             |
| Maquinaria, Otros Equipo y Herramientas / Motobomba Fosa Olimpica Héroes de Caborca Punto H2O, SA CV (PD-11 (D00400) 04/Abr/2022).                                     | 62,148.06            |
| Maquinaria, Otros Equipo y Herramientas / Clorador Aut. Hayward Cap 13.5kg Rep Alberca H.Caborca Punto H2O, SA CV (PD-91 /D00910 08/ Jun/2022).                        | 29,302.20            |
| Maquinaria, Otros Equipo y Herramientas / Motobomba Storm 20HP 208-230/440V Alberca CaborcaF.1554 Punto H2O, SA CV(PD-91 /D00910 08/ Jun/2022).                        | 58,877.10            |
| Maquinaria, Otros Equipo y Herramientas / Compresor Inotech HerméticoAire Acondicionado Dir Admva F.58014Refrigas N(PD-332 /D01143 28Jun2022).                         | 16,251.60            |
| Maquinaria, Otros Equipo y Herramientas / Podadora de Gasolina / UD Noroeste F.89824 Gradillas Motoimplementos, SA CV(D01917 05Sep2022).                               | 10,850.00            |
| Maquinaria, Otros Equipo y Herramientas / 6 Abanicos Industriales Eurus/Instalaciones Nacionales F.384 Kale Fans America, SA CV (PD01449 16Jul2022).                   | 951,292.80           |
| Maquinaria, Otros Equipo y Herramientas / Cooler KT20 UD Ana Gabriela Guevara F.3255 Climoviti, SA CV(PD001882 01Sep2022).   | 18,899.00            |
| Mobiliario y Equipo Educativo y Recreativo / Equipos y Aparatos Audiovisuales / OP16946 Martínez Alvarez Rafael Ernesto (PD-02218 03/Nov/2022).                        | 17,600.00            |
| Mobiliario y Equipo Educativo y Recreativo / Aparatos Deportivos / Fact.116 y 114 Columbus Sport (PD-2542 30/Nov/2022).  | 9,281,932.56         |
| Mobiliario y Equipo Educativo y Recreativo / Aparatos Deportivos / Fact. 115 y 118 Columbus Sport (PD-2543 30/Nov/2022).   | 1,642,536.79         |
| Mobiliario y Equipo Educativo y Recreativo / Aparatos Deportivos / Fact. 117 Columbus Sport (PD-2544 30/Nov/2022).   | 3,244,108.20         |
| Mobiliario y Equipo Educativo y Recreativo / Otro Mobiliario y Equipo Educativo y Recreativo / Plataforma de Lanzamiento Paraatletismo (PD-02672 30/Dic/2022).         | 66,555.00            |
| Mobiliario y Equipo Educativo y Recreativo / Otro Mobiliario y Equipo Educativo y Recreativo / Adecuación de Banc p/ powerlifting Paranaconal (PD-02672 30/Dic/2022).  | 66,236.00            |
| Maquinaria, Otros Equipo y Herramientas / Maquinaria Equipo/ OP17519 Myers, S.A. C.V. (PD-02404 24/Nov/2022).  | 7,540.00             |
| <b>Total Bienes Muebles</b>  | <b>16,198,918.29</b> |

-Las Adquisiciones de activo fijo de Enero a Diciembre de 2021 por\$369,030.01 se integran:

|   |                   |
|---|-------------------|
| Maquinaria, Otros Equipo y Herramientas / Ventilador industrial alberca Héroes de Caborca (PD-68 19Jul2021).    | 7,110.01          |
| Maquinaria, Otros Equipo y Herramientas / Ventiladores Industriales de Techo Pabellón Pelota (PD-91 31ago2021). | 361,920.00        |
| Maquinaria, Otros Equipo y Herramientas / Aire acondicionado Arena Sonora (PD-5 04nov2021).                     | 6,740.01          |
| <b>Total Bienes Muebles</b>   | <b>375,770.02</b> |

3.-Conciliación de los Flujos de Efectivo Netos de las Actividades de Operación y la cuenta de Ahorro / Desarrollo antes de Rubros Extraordinarios :

| CUENTA PUBLICA  | ENE A DIC2022       | ENE A DIC2021       |
|---|---------------------|---------------------|
| AHORRO / DESAHORRO ANTES DE RUBROS EXTRAORDINARIOS                  | 15,250,921.57       | -181,845.65         |
| (+)SALDO EFECTIVO Y EQUIVALENTE AL INICIO DEL PERIODO               | 6,322,048.46        | 2,012,688.61        |
| DERECHOS A RECIBIR EFECTIVO O EQUIVALENTES (- INCREMENTO)           | -7,536.06           | 1,122.33            |
| DERECHOS A RECIBIR BIENES O SERVICIOS (- INCREMENTO)                | 1,290.00            | -1,290.00           |
| BIENES MUEBLES (- INCREMENTO)                                       | -16,198,918.29      | -375,770.02         |
| DEPRECIACION INCREMENTO   | 2,803,747.61        | 2,713,978.78        |
| AFECTACIONES RESULTS EJERCIS ANTS/PATRIMONIO(- DISMINUCION)         | -2,126,389.70       | 0.00                |
| AFECTACIONES RECTIFICACIONES EJERCIS ANTS/PATRIMONIO(- DISMINUCION) | 0.00                | -58,410.64          |
| CUENTAS POR PAGAR (- DISMINUCION) INCREMENTO                        | 1,882,420.10        | 2,211,575.05        |
| (=) SALDO EFECTIVO Y EQUIVALENTES AL FINAL DEL PERIODO              | <b>7,927,583.69</b> | <b>6,322,048.46</b> |

COMISION DEL DEPORTE DEL ESTADO DE SONORA  
NOTAS A LOS ESTADOS FINANCIEROS  
AL 31 DICIEMBRE DE 2022  
(CIFRAS EN PESOS)

CPCA-I-12

CUENTA PUBLICA: 2022

- ESTADO DE FLUJO DE EFECTIVO EN EL RENGLON DE OTRAS APLICACIONES DE OPERACIÓN PRESENTA UN IMPORTE \$5,682,109.33 QUE SE INTEGRA:

|                     |  |
|---------------------|--|
| 7,536.06            | DERECHOS A RECIBIR EFECTIVO O EQUIVALENTES                                     |
| -1,290.00           | DERECHOS A RECIBIR BIENES O SERVICIOS  |
| 11,005.00           | AFECTACIONES RESULTATS EJERCES ANTS/PATRIMONIO                                 |
| 5,664,858.27        | CUENTAS POR PAGAR  |
| <b>5,682,109.33</b> | <b>RENGLON OTRAS APLICACIONES DE OPERACIÓN EN ESTADOS DE FLUJO DE EFECTIVO</b> |

- ESTADO DE FLUJO DE EFECTIVO EN EL RENGLON DE APLICACIÓN DE BIENES PRESENTA UN IMPORTE \$16,058,593.09 QUE SE INTEGRA:

|                      |   |
|----------------------|---|
| 16,198,918.29        | BIENES MUEBLES (INCREMENTO) SEGÚN   |
| -140,325.20          | BIENES MUEBLES POR PAGAR  |
| <b>16,058,593.09</b> | <b>RENGLON APLICACIÓN DE BIENES MUEBLES EN ESTADO DE FLUJOS DE EFECTIVO</b> |

- INTEGRACION DE CONCILIACION ESTADO DE FLUJO DE EFECTIVO / RENGON OTRAS APLICACIONES DE OPERACIÓN \$5,682,109.33

|   |                |
|---|----------------|
| DERECHOS A RECIBIR EFECTIVO O EQUIVALENTES (- INCREMENTO)               | 7,536.06       |
| DERECHOS A RECIBIR BIENES O SERVICIOS (- INCREMENTO)                    | -1,290.00      |
| BIENES MUEBLES (- INCREMENTO)   | 16,198,918.29  |
| DEPRECIACION INCREMENTO   | -2,803,747.61  |
| AFECTACIONES RESULTATS EJERCES ANTS/PATRIMONIO(- DISMINUCION)           | 2,126,389.70   |
| AFECTACIONES RECTIFICACIONES EJERCES ANTS/PATRIMONIO(- DISMINUCION)     | 0.00           |
| CUENTAS POR PAGAR (- DISMINUCION) INCREMENTO                            | -1,882,420.10  |
| SUMATORIA   | 13,645,386.34  |
| RENGLON OTRAS APLICACIONES DE OPERACIÓN EN ESTADO DE FLUJOS DE EFECTIVO | 5,682,109.33   |
| DIFERENCIA  | 7,963,277.01   |
| BIENES MUEBLES (- INCREMENTO)   | -16,198,918.29 |
| DEPRECIACION INCREMENTO   | 2,803,747.61   |
| AFECTACIONES RESULTATS EJERCES ANTS/PATRIMONIO(- DISMINUCION)           | -2,126,389.70  |
| AFECTACIONES RESULTATS EJERCES ANTS/PATRIMONIO                          | 11,005.00      |
| CUENTAS POR PAGAR (- DISMINUCION) INCREMENTO                            | 1,882,420.10   |
| CUENTAS POR PAGAR   | 5,664,858.27   |
| DIFERENCIA  | 0.00           |

**V) CONCILIACION ENTRE LOS INGRESOS PRESUPUESTARIOS Y CONTABLES, ASI COMO ENTRE LOS EGRESOS PRESUPUESTARIOS Y LOS GASTOS CONTABLES**

Comisión del Deporte del Estado de Sonora  
Conciliación entre los Ingresos Presupuestarios y Contables  
Al 31 de Diciembre de 2022  
Pesos

CPCA-II-03

Cuenta Pública: 2022

|  |  |                       |
|--|--|-----------------------|
| <b>1. Ingresos Presupuestarios</b>   |  | <b>324,170,723.82</b> |
| <b>2. Mas Ingresos contables no presupuestarios</b>                            |  | <b>0.00</b>           |
| Ingresos Financieros   |  |                       |
| Incremento por variación de inventarios  |  |                       |
| Disminución del exceso de estimaciones por pérdida o deterioro u obsolescencia |  |                       |
| Disminución del exceso de provisiones  |  |                       |
| Otros Ingresos y beneficios varios   |  |                       |
| Otros Ingresos contables no presupuestarios                                    |  |                       |
| <b>3. Menos Ingresos presupuestarios no contables</b>                          |  | <b>0.00</b>           |
| Aprovechamientos de capital  |  |                       |
| Ingresos derivados de financiamientos  |  |                       |
| Otros Ingresos presupuestarios no contables                                    |  |                       |
| <b>4. Ingresos Contables (4= 1 + 2 - 3 )</b>                                   |  | <b>324,170,723.82</b> |

Comisión del Deporte del Estado de Sonora  
Conciliación entre los Egresos Presupuestarios y los Gastos Contables  
Al 31 de Diciembre de 2022  
(Pesos)

CPCA-II-15

Cuenta Pública 2022

|   |               |                       |
|---|---------------|-----------------------|
| <b>1. Total de Egresos Presupuestarios</b>  |               | <b>322,314,972.93</b> |
| <b>2. Menos Egresos Presupuestarios no contables</b>                              |               | <b>16,198,918.29</b>  |
| Mobiliario y equipo de administración   | 48,598.20     |                       |
| Mobiliario y equipo educacional y recreativo                                      | 14,635,885.85 |                       |
| Equipo e instrumental médico y de laboratorio                                     | 359,273.48    |                       |
| Vehículos y equipo de transporte  |               |                       |
| Equipo de defensa y seguridad   |               |                       |
| Maquinaria, otros equipos y herramientas  | 1,155,160.76  |                       |
| Activos biológicos  |               |                       |
| Bienes inmuebles  |               |                       |
| Activos intangibles   |               |                       |
| Obra pública en bienes propios  |               |                       |
| Acciones y participaciones de capital   |               |                       |
| Provisiones para contingencias y otras erogaciones especiales                     |               |                       |
| Amortización de la deuda pública  |               |                       |
| Adeudos de ejercicios fiscales anteriores (ADEFAS)                                |               |                       |
| Otros Egresos Presupuestales No Contables   |               |                       |
| <b>(MAS)</b>  |               |                       |
| <b>3. Gastos contables no presupuestarios</b>                                     |               | <b>2,803,747.61</b>   |
| Estimaciones, depreciaciones, deterioros, obsolescencia y amortizaciones          | 2,803,747.61  |                       |
| Provisiones   |               |                       |
| Disminución de inventarios  |               |                       |
| Aumento por insuficiencia de estimaciones por pérdida o deterioro u obsolescencia |               |                       |
| Aumento por insuficiencia de provisiones  |               |                       |
| Otros gastos  |               |                       |
| Otros Gastos Contables No Presupuestales  |               |                       |
| <b>4. Total de Gasto Contable (4= 1 - 2 + 3 )</b>                                 |               | <b>308,919,802.25</b> |

b) NOTAS DE MEMORIA (CUENTAS DE ORDEN )

Las Cuentas de Orden por \$221,905,279.98 y \$225,092,492.98 se integran:

|  | 31/Dic/2022           | 31/Dic/2021           |
|--|-----------------------|-----------------------|
| 1.Equipo de Transporte (Comodato)            | 231,802.00            | 231,802.00            |
| 2.Ingresos Pendientes de Recibir de HACIENDA | 0.00                  | 3,187,213.00          |
| 3.Inmuebles en Comodato                      | 193,470,025.25        | 193,470,025.25        |
| 4.Pasivos Por Contingencias Laborales        | 30,695,691.96         | 28,171,742.73         |
| 5.Deudores / Anticipos Cancelados Acta       | 31,710.00             | 31,710.00             |
| <b>Total Cuentas de Orden</b>                | <b>224,429,229.21</b> | <b>225,092,492.98</b> |

- No hay variación de la cuenta pública 2021 y el IV Trimestre de 2021 de las cuentas de Ingresos Pendientes de Recibir:

|                                 | IVTrimest2021  | Cuenta Pública 2021 | Variación |
|---------------------------------|----------------|---------------------|-----------|
| Ingresos Pendientes por Recibir | 225,092,492.98 | 225,092,492.98      | 0.00      |

1.- EQUIPO DE TRANSPORTE (COMODATO) \$231,802.00 al 31 de Diciembre de 2022 y \$231,802.00 de Diciembre de 2021 se integran:

| Fecha       | Tipo de Documento | Número | Concepto  | 31/Dic/2022       | 31/Dic/2021       |
|-------------|-------------------|--------|---|-------------------|-------------------|
| 31/May/2012 | Diario            | 193    | FORD ECONLINE MOD2002 SERIE1FMRE11222HA002242       | 1.00              | 1.00              |
| 31/May/2012 | Diario            | 193    | DODGE CAMIONETA CHRYSLER MOD1998 Serie WK117271     | 1.00              | 1.00              |
| 17/Dic/2012 | Diario            | 46     | PICKUP GMC SIERRA,MOD 2000,SERIE 1GTGK24R6YR174305  | 0.00              | 0.00              |
| 31/May/2017 | Diario            | 251    | ALTA DE LINCOLN NAVIGATOR 2007/COMODATO CEVCE/CODES | 231,800.00        | 231,800.00        |
|             |                   |        | <b>Saldo al 31/Dic/2022 y 31/Dic/2021</b>           | <b>231,802.00</b> | <b>231,802.00</b> |

2.- INGRESOS PENDIENTES DE RECIBIR DE HACIENDA ESTATAL

Ingresos pendientes de Recibir se integran:

| Fecha       | Tipo de Documento | Número  | Concepto   | SALDO 31/Dic/2022 | SALDO 31/Dic/2021   |
|-------------|-------------------|---|--|-------------------|---------------------|
| 31/Ago2021  | Diario            | 95 (31Ene2022 PI-7 \$1,400,000/ 21Jun22 PI-8 \$1,100,000) | OP1900021653 \$2,500,000.00 JULIO/2021 GTOS OPERACION JUEGOS NACIONALES CONADE | 0.00              | 2,500,000.00        |
| 31/Ago/2021 | Diario            | 97 (31Ene2022 PI-8 \$376,223)                             | OP1900024652 \$376,223 JULIO/2021 GTOS OPERACION                               | 0.00              | 376,223.00          |
| 31/Dic/2021 | Diario            | 118 (11Ene2022 PI-1 \$310,990)                            | OP1900035355 \$310,990 DIC/2021 GTOS OPERACION                                 | 0.00              | 310,990.00          |
|             |                   |   | <b>SALDO AL 31/Dic/2022 y 31/Dic/2021 CTA PUBLICA</b>                          | <b>0.00</b>       | <b>3,187,213.00</b> |

- Ingresos recibidos en el ejercicio 2021 por \$1,584,980.00 que corresponden a ingresos pendientes de recibir del ejercicio 2020 se integran:

| Fecha       | Tipo de Documento | Número | Concepto                               | Importe             |
|-------------|-------------------|--------|--|---------------------|
| 31/Dic/2020 | Diario            | 3,000  | OP1900034329 GTO. OPERATIVO            | 1,500,000.00        |
| 31/Dic/2020 | Diario            | 3,001  | OP0800007533 CONVENIO ALCHOLES NOV2020 | 84,980.00           |
|             |                   |        | <b>TOTAL VARIACION</b>                 | <b>1,584,980.00</b> |

3. INMUEBLES EN COMODATO

- Inmuebles 193,470,025.25 se integra en póliza de Diario 3019 31/Dic/2016 (Cta. Pública 2016) se corrigió el registro de bienes Inmuebles por \$194,458,959.11 debido a que correspondían a bienes inmuebles dados en comodato a esta Comisión, y por error se habían registrado como propiedad de la misma, y por esta situación se Reclasificó el comodato en Cuenta de Orden Inmuebles en Comodato:

|   |                       |
|---|-----------------------|
| Unidad Dptva del Noroeste Complejo Usos Múltiples | 91,420,947.00         |
| Unidad Dptva del Noroeste Ed Halterofilia         | 9,374,047.48          |
| Gimnasio del Estado                               | 8,365,521.00          |
| Oficinas del Gimnasio del Estado                  | 349,575.79            |
| Estadio de Fútbol Apolo                           | 2,340,576.00          |
| Unidad Deportiva Putarco Elias Calles             | 8,566,681.00          |
| Estadio Mundialistas Hermosillenses               | 2,537,830.00          |
| Unidad Deportiva de Hermosillo                    | 17,775,228.00         |
| Unidad Deportiva Ley 57                           | 2,644,237.00          |
| Unidad Deportiva la Saucedá                       | 13,786,058.00         |
| Estadio de Beisbol "Cachy Lopez"                  | 13,786,058.00         |
| Cancha de Fútbol "Pedro Sanchez"                  | 7,048,421.00          |
| Estadio "Carlos Rendon"                           | 15,474,845.00         |
| <b>Total Inmuebles en Comodato</b>                | <b>193,470,025.25</b> |

4. PASIVOS POR CONTINGENCIAS LABORALES

En cuentas de orden se registro un pasivo por contingencia laboral al 31 de Diciembre de 2022 por \$30,695,691.96 en póliza PD-02696 de fecha 30/Dic/2021 y cancelación del saldo al 31 de Diciembre de 2021 por \$28,171,742.73 (PD-115 31/Dic2021) .

5. DEUDORES / ANTICIPOS CANCELADOS EN ACTA ACUERDO JC/11/6/2021

Deudores / Anticipos cancelados que suman \$31,710 corresponden a los derechos a recibir de efectivo o equivalentes por \$23,710 y derechos de bienes o servicios por \$8,000.00, acumulado al 31/dic/2020, dichos saldos fueron cancelados por su antigüedad en observación del Despacho Ruíz Aldama en PD-29 13/Ago/2021 según acuerdo JD/11/6/2021 de acta 2a. sesión ordinaria de Junta Directiva de fecha 26/May/2021 afectando resultados de ejercicios anteriores y pasaron a cuentas de orden en dicha póliza.

|   |                  |
|---|------------------|
| Maytorena Camero, Jesús Francisco                                   | 410.00           |
| Salazar Serrano, Gustavo Isaias                                     | 4,000.00         |
| Velázquez Betanzos, Miguel Angel                                    | 19,300.00        |
| <b>TOTAL DEUDORES CANCELADOS EN ACTA ACUERDO JD/11/6/2021 26MAY</b> | <b>23,710.00</b> |
| Federación Mexicana de Boxeo, A.C. / ANTICIPOS                      | 8,000.00         |
| <b>TOTAL DEUDORES / ANTICIPOS CANCELADOS EN ACTA JD/11/6/2021.</b>  | <b>31,710.00</b> |

**c) NOTAS DE GESTION ADMINISTRATIVA**

**1. INTRODUCCION**

Los Estados Financieros de Comisión del Deporte del Estado de Sonora (CODESON), proveen de información financiera a sus principales usuarios, la ciudadanía, a los administradores de la Secretaría de Hacienda que integran el Poder Ejecutivo del Gobierno del Estado, a las Entidades Fiscalizadoras.

El objetivo del presente documento es la revelación del contexto y de los aspectos económicos financieros más relevantes que influyeron en las decisiones del periodo y que deberán ser considerados en la elaboración de los estados financieros para la mayor comprensión de los mismos.

De esta manera se informa y explica la respuesta de CODESON a las condiciones relacionadas con la información financiera de cada periodo de gestión.

Los Estados Financieros de Comisión del Deporte del Estado de Sonora son elaborados por la Dirección de Administración y Finanzas y formulados con sustento a las disposiciones legales, normas contables y presupuestales del Estado, con avances y en proceso de implementación los trabajos del sistema en el apego a los criterios de armonización que dicta la Ley General de Contabilidad Gubernamental y las Normas y Metodologías para la Emisión de la Información Financiera y con la Estructura de los Estados Financieros básicos emitidos por el Consejo Nacional de Armonización Contable (CONAC), siendo esta una fuente de información confiable, que facilita las tareas de evaluación y fiscalización del origen de los ingresos y del destino del gasto.

**2. PANORAMA ECONOMICO Y FINANCIERO**

Con respecto al entorno bajo el cual se desarrollan las operaciones de Comisión del Deporte del Estado de Sonora, se presentan bajo la expectativa de mejores condiciones económicas por parte de los subsidios que recibe por parte de los Gobiernos del Estado de Sonora.

**3. AUTORIZACION E HISTORIA**

**a) Fecha de creación del ente**

Fue hasta el 12 de junio de 1999 cuando se crea la Comisión del Deporte del Estado de Sonora ( CODESON ) mediante la ley 187 del Deporte para el Estado de Sonora, publicada en el Boletín Oficial del Gobierno del Estado. Sin embargo, esta ley 187 fue abrogada el 16 de febrero de 2009 cuando se crea la ley 254 de Cultura Física y Deporte del Estado de Sonora.

**b) Cambios en su estructura**

Los orígenes del CODESON provienen del año 1973 cuando se creó la Federación Deportiva de Sonora, misma que fue abrogada por la ley numero 105 publicada el 9 de abril de 1985.

El 17 de octubre de 1985 mediante decreto Numero 1 se crea el Instituto del Deporte del Estado de Sonora, mismo que el 29 de diciembre de 1989 se cambio su denominación al de Instituto Sonorense del Deporte y la Juventud, ambos Institutos tenían el carácter normativo y técnico para la práctica, fomento y desarrollo del deporte de aficionados.

**4. ORGANIZACIÓN Y OBJETO SOCIAL**

**a) Objeto Social**

CODESON se constituyó como un Organismo Público Descentralizado con personalidad jurídica y patrimonio propio, sirviendo de coordinación y apoyo técnico al Gobierno Ejecutivo del Estado de Sonora.

CODESON tiene por objeto la planeación, evaluación y el fomento de las actividades deportivas en la aplicación del Sistema Estatal del Deporte, siendo las atribuciones más importantes las siguientes:

**b) Principal actividad**

I.Coordinar, organizar y fomentar la enseñanza y la práctica del deporte, en todos sus tipos y categorías.

II.Formular, proponer y ejecutar las políticas relacionadas con el deporte y la cultura física.

III.Elaborar el programa estatal del deporte que se derive del Plan Estatal de Desarrollo.

IV.Implementar acciones con base en las opiniones del Consejo Consultivo.

V.Fijar lineamientos en materia de eventos deportivos, así como normar la participación oficial de los deportistas que representen al Estado en competencias deportivas estatales, regionales y nacionales, la integración y preparación técnica de preselecciones con la intervención de las asociaciones deportivas en dichas competencias.

VI.Proporcionar los mecanismos para la adecuada coordinación de acciones con las dependencias y entidades de la Administración Pública Federal, estatal y municipal en lo relativo a programas de investigación en ciencias y técnicas del deporte, particularmente en medicina deportiva.

VII.Crear los mecanismos de coordinación entre las Autoridades Federales, Estatales y Municipales a fin de impulsar el desarrollo del deporte en todo el territorio de la entidad y el mejoramiento integral del deportista.

VIII.Fomentar las relaciones de cooperación entre organismos deportivos municipales, estatales y nacionales.

IX.Proporcionar programas de capacitación en materia del deporte.

X.Fomentar de la manera más amplia la creación, conservación y mejoramiento de las instalaciones y servicios deportivos.

XI.Celebrar convenios de concertación con los sectores social y privado.

XII.Los demás que determinen otras leyes, reglamentos o acuerdos del Ejecutivo del Estado.

**c) Ejercicio fiscal**

Las cifras contenidas en los estados financieros que se mencionan en estas notas al 31 de Diciembre de 2022 de Cuenta Pública 2022 (Informando que hubo variaciones de la Cuenta Pública 2022 y con el Cuarto Trimestre 2022) están comparados con cifras al 31 de Diciembre de 2021 de Cuenta Pública 2021 (Informando que No hubo variaciones de la Cuenta Pública 2021 y con el Cuarto Trimestre 2021). Respecto al ejercicio 2022 para Cuenta Pública se elaboraron las siguientes Pólizas de Diario de fecha 31 de Diciembre de 2022: D02702 a la D02735 y de Ingreso I00222.

**d) Régimen Jurídico**

Persona Moral sin fines de Lucro.

**e) Consideraciones fiscales del ente, revelar el tipo de contribuciones que esté obligado a pagar o retener**

Comisión del Deporte del Estado de Sonora de conformidad con las leyes respectivas, no es contribuyente del Impuesto Sobre la Renta sobre el remanente del ejercicio, ni del Impuesto Empresarial Tasa única (sujeto exento), teniendo como obligación retener y enterar el Impuesto Sobre la Renta retenido a los trabajadores, profesionistas y arrendadores personas físicas así como de exigir la documentación que reúna los requisitos fiscales cuando se efectúen pagos a terceros y se esté obligado a ello en los términos de la Ley del Impuesto Sobre la Renta.

Así mismo, CODESON no es contribuyente del Impuesto al Valor Agregado, y aclarando que el impuesto al valor agregado que le es trasladado en la adquisición de bienes y servicios, este se incluye como parte del costo de adquisición de dichos bienes o como parte de la erogación realizada.

**f) Estructura organizacional básica**

La administración recae en la responsabilidad del Director General de CODESON quien está apoyado por un equipo de colaboradores como sigue: Director Jurídico, Director de Administración y Finanzas, Director del Deporte, Director de Infraestructura Deportiva, Órgano de Control y Desarrollo Administrativo.

**g) Fideicomisos, mandatos y análogos de los cuales es fideicomitente o fideicomisario**

No aplica

#### 5. BASES DE PREPARACION DE LOS ESTADOS FINANCIEROS

- a) Si se ha observado la normatividad emitida por el CONAC y las disposiciones legales aplicables  
Los Estados Financieros son elaborados y formulados con sustento a las disposiciones legales, normas contables y presupuestales del Estado, la Ley General de Contabilidad Gubernamental y las Normas y Metodologías para la Emisión de la Información Financiera y con la Estructura de los Estados Financieros básicos emitidos por el Consejo Nacional de Armonización Contable (CONAC), siendo esta una fuente de información confiable, que facilita las tareas de evaluación y fiscalización del origen de los ingresos y del destino del gasto.
- b) La normatividad aplicada para el reconocimiento, valuación y revelación de los diferentes rubros de la información financiera, así como las bases de medición utilizadas para la elaboración de los estados financieros Costo histórico
- c) Postulados básicos de la contabilidad gubernamental aprobados por la CONAC  
Sustancia económica, Entes Públicos, Existencia permanente, Revelación suficiente, Importancia relativa, Registro e integración presupuestaria, Devengó contable, Valuación, Dualidad económica, Consistencia.
- d) Normatividad supletoria
- e) Para las entidades que por primera vez estén implementando la base devengado de acuerdo a la Ley de Contabilidad, deberán:  
-Revelar las nuevas políticas de reconocimiento:  
Políticas de CONAC  
-Plan de implementación  
De acuerdo al CONAC  
-Revelar los cambios en las políticas, la clasificación y medición de las mismas, así como su impacto en la información financiera:  
De acuerdo al CONAC-  
-Presentar los últimos estados financieros con la normatividad anteriormente utilizada con las nuevas políticas para fines de comparación en la transición a la base devengado.

#### 6. POLITICAS DE CONTABILIDAD SIGNIFICATIVAS:

- a) Actualización: En mejora continua.
- b) Informar sobre la realización de operaciones en el extranjero y de sus efectos en la información financiera gubernamental: No existen, no se realiza.
- c) Método de valuación de la inversión en acciones de Compañías subsidiarias no consolidadas y asociadas:  
No se cuenta con inversiones.
- d) Sistema y método de valuación de inventarios y costo de lo vendido:  
No se producen bienes, ni se comercializan.
- e) Beneficios a empleados Se cuenta con reservas y provisiones.
- f) Provisiones: Se cuenta con reservas y provisiones.
- g) Reservas: Pasivos por Contingencias Laborales del Ejercicio al 31 de Diciembre de 2021.
- h) Cambios en políticas contables y corrección de errores junto con la revelación de los efectos que se tendrá en la información financiera del ente público, ya sea retrospectivos o prospectivos: De acuerdo al CONAC.
- i) Reclasificaciones
- j) Depuración y cancelación de saldos
- Bases de presentación  
Los estados financieros están preparados conforme a las normas de información financiera gubernamentales que le son aplicables.  
-Inversiones temporales  
Se valúan al costo de adquisición, más rendimientos devengados o a su valor neto de realización estimado, el que sea menor.  
-Cuentas por cobrar  
Los ingresos derivados de la operación propia de la CODESON, como subsidios, arrendamientos y otros servicios se registran en contabilidad hasta el momento en que se cobran, no existe una reserva para cuentas incobrables ya que las partidas que se consideran irre recuperables se cancelan en el ejercicio que se conocen.
- Control presupuestal  
CODESON formula presupuestos para cada año, con el fin de cumplir con sus objetivos y metas, ejerce control de sus ingresos y egresos del ejercicio a través de sus sistemas contables, examinando sus variaciones con respecto al presupuesto autorizado.  
-Inmuebles, mobiliario y equipo  
Las adquisiciones de activo fijo se registran a su costo de adquisición incluyendo el IVA.  
La Depreciación de los activos fijos se calcula en base en la vida útil de los activos (se registra la depreciación de los bienes muebles e inmuebles al 31 de Diciembre de 2021, y esta en mejora continua para tener un mayor control sobre los mismos).  
-Reconocimiento de Ingresos  
Los ingresos de CODESON se reconocen cuando se obtienen y se reconocen en cuentas de orden los ingresos pendientes de recibir.  
-Reconocimiento de egresos  
Los egresos se reconocen en base acumulativa, en la fecha en que se erogaron o en el momento en que se reconoce el compromiso de acuerdo a la partida presupuestal que le corresponda.

#### 7. POSICION EN MONEDA EXTRANJERA Y PROTECCION POR RIESGO CAMBIARIO

- a) Activos en moneda extranjera:  
No aplica.
- b) Pasivos en moneda extranjera:  
No aplica.
- c) Posición en moneda extranjera:  
No aplica.
- d) Tipo de cambio:  
No aplica.
- e) Equivalente en moneda nacional:  
No aplica.  
Lo anterior por cada tipo de moneda extranjera que se encuentre en los rubros de activo y pasivo.  
No Aplica  
Adicionalmente se informará sobre los métodos de protección de riesgo por variaciones en el tipo de cambio.  
No aplica  
CODESON no cuenta con operaciones en moneda extranjera, que representen algún riesgo cambiario.

#### 8. Reporte Analítico del Activo

- a) Vida útil o porcentajes de depreciación, deterioro o amortización utilizados en los diferentes tipos de activos.  
Esta en Nota 3 del Activo, Apartado I) Notas al Estado de Situación Financiera (Balance General)
- b) Cambios en el porcentaje de depreciación o valor residual de los activos: En su caso al porcentaje del ISR.
- c) Importe de los gastos capitalizados en el ejercicio, tanto financieros como de investigación y desarrollo.
- d) Riesgos por tipo de cambio o tipo de interés de las inversiones financieras: No aplica
- e) Valor activado en el ejercicio de los bienes construidos por la Entidad
- f) Otras circunstancias de carácter significativo que afecten el activo, tales como bienes en garantía, señalados en embargos, litigios, títulos de inversiones entregados en garantías, baja significativa del valor de inversiones financieras, etc.
- g) Desmantelamiento de Activos, procedimientos, implicaciones, efectos contables.
- h) Administración de activos; planeación con el objetivo de que el ente lo utilice de manera más efectiva.

Se adquiere un bien, se asigna a una persona y este a la vez firma un resguardo. Adicionalmente, se deben incluir las explicaciones de las principales variaciones en el activo, en cuadros comparativos como sigue:

- a) Inversiones : No hay inversiones.
- b) Patrimonio de Organismos descentralizados de Control Presupuestario Indirecto.
- c) Inversiones en empresas de participación mayoritaria: No aplica
- d) Inversiones en empresas de participación minoritaria No aplica
- e) Patrimonio de organismos descentralizados de control presupuestario directo, según corresponda.
- f) Otras circunstancias de carácter significativo que afecten el activo, tales como bienes en garantía, señalados en embargos, litigios, títulos de inversiones entregados en garantías, baja significativa del valor de inversiones financieras, etc.
- g) Desmantelamiento de activos, procedimientos, implicaciones, efectos contables.
- h) Administración de activos, planeación con el objetivo de que el ente los utilice de manera más efectiva.

#### 9. FIDEICOMISOS, MANDATOS Y ANALOGOS

- a) Por ramo o administrativo que los reporta.
- b) Enlistar los de mayor monto de disponibilidad, relacionando aquéllos que conforman el 80% de las disponibilidades: No aplica

#### 10. REPORTE DE LA RECAUDACION

- a) Análisis del comportamiento de la recaudación correspondiente al ente público o cualquier tipo de ingreso, de forma separada los ingresos locales de los federales.
- b) Proyección de la recaudación e ingresos en el mediano plazo.

#### 11. INFORMACION SOBRE LA DEUDA Y EL REPORTE ANALITICO DE LA DEUDA

- a) Indicadores: deuda respecto al PIB y deuda respecto a la recaudación tomando, como mínimo, un período igual o menor a 5 años.
- b) Información de manera agrupada por tipo de valor gubernamental o instrumento financiero en la que se consideren intereses, comisiones, tasa, perfil de vencimiento y otros gastos de la deuda. No Aplica

#### 12. CALIFICACIONES OTORGADAS

Informar, tanto del ente público como cualquier transacción realizada, que haya sido sujeta a una calificación crediticia.

#### 13. PROCESO DE MEJORA

- a) Principales Políticas de control interno.  
Se siguen implementando cambios y por lo tanto se encuentran en mejora continua.
- b) Medidas de desempeño financiero, metas y alcance.

#### 14. INFORMACION POR SEGMENTOS

Cuando se considere necesario se podrá revelar la información financiera de manera segmentada debido a la diversidad de las actividades y operaciones que realizan los entes públicos, ya que la misma proporciona información acerca de las diferentes actividades operativas en las cuales participa, de los productos o servicios que maneja, de las diferentes áreas geográficas, de los grupos homogéneos con el objetivo de entender el desempeño del ente, evaluar mejor los riesgos y beneficios del mismo, y entenderlo como un todo y sus partes integrantes.

Consecuentemente, esta información contribuye al análisis más preciso de la situación financiera, grados y fuentes de riesgo y crecimiento potencial de negocio.

#### 15. EVENTOS POSTERIORES AL CIERRE

El ente público informará el efecto en sus estados financieros de aquellos hechos ocurridos en el período posterior al que informa, que proporcionan mayor evidencia sobre eventos que le afectan económicamente y que no se conocían a la fecha de cierre.

#### 16. PARTES RELACIONADAS

##### NO APLICA

No existen partes relacionadas que pudieran ejercer influencia significativa sobre la toma de decisiones financieras y operativas.

#### 17. RESPONSABILIDAD SOBRE LA PRESENTACION RAZONABLE DE LA INFORMACION CONTABLE

La Información Contable deberá estar firmada en cada página de la misma e incluir al final la siguiente leyenda: "Bajo protesta de decir verdad declaramos que los Estados Financieros y sus notas, son razonablemente correctos y son responsabilidad del emisor".

C.P. Genaro Urías Rodríguez  
Director de Administración y Finanzas

C. Erubiel Durazo Cárdenas  
Director General

Comisión del Deporte del Estado de Sonora  
 Estado Analítico de Ingresos  
 Del 01 de Enero al 31 de Diciembre de 2022

CPCA-II-01

CUENTA PÚBLICA: 2022

| Rubros de Ingresos  | Ingreso            |                                    |                    |                    |                     | Diferencia         |
|---|--------------------|------------------------------------|--------------------|--------------------|---------------------|--------------------|
|   | Estimado           | Ampliaciones y Reducciones (+ ó -) | Modificado         | Devengado          | Recaudado           |                    |
|   | (1)                | (2)                                | (3= 1 +2)          | (4)                | (5)                 |                    |
| Impuestos   |                    |                                    | 0                  |                    |                     | 0                  |
| Cuotas y Aportaciones de Seguridad Social   | 0                  | 0                                  | 0                  | 0                  | 0                   | 0                  |
| Contribuciones de Mejoras   | 0                  |                                    | 0                  |                    |                     | 0                  |
| Derechos  | 0                  |                                    | 0                  |                    |                     | 0                  |
| Productos   | 0                  |                                    | 0                  |                    |                     | 0                  |
| Aprovechamientos  | 0                  |                                    | 0                  |                    |                     | 0                  |
| Ingresos por Ventas de Bienes, Prestacion de Servicios y Otros Ingresos   | 3,500,000          | 4,568,435                          | 8,068,435          | 8,068,435          | 8,068,435           | 4,568,435          |
| Participaciones, Aportaciones, Convenios, Incentivos Derivados de la Colaboración Fiscal y Fondos Distintos de Aportaciones | 0                  | 147,280,000                        | 147,280,000        | 147,280,000        | 147,280,000         | 147,280,000        |
| Transferencias, Asignaciones, Subsidios y Subvenciones, y Pensiones y Jubilaciones  | 101,519,232        | 73,174,469                         | 174,693,701        | 168,822,289        | 168,822,289         | 67,303,057         |
| Ingresos Derivados de Financiamientos   |                    |                                    | 0                  |                    |                     | 0                  |
| <b>Total</b>  | <b>105,019,232</b> | <b>225,022,903</b>                 | <b>330,042,135</b> | <b>324,170,724</b> | <b>324,170,724</b>  | <b>219,151,492</b> |
|   |                    |                                    |                    |                    | Ingresos Excedentes | 219151491.8        |



| Estado Analítico de Ingresos Por Fuente de Financiamiento   | Ingreso            |                                    |                    |                       |                            | Diferencia            |
|---|--------------------|------------------------------------|--------------------|-----------------------|----------------------------|-----------------------|
|   | Estimado           | Ampliaciones y Reducciones (+ ó -) | Modificado         | Devengado             | Recaudado                  |                       |
|   | (1)                | (2)                                | (3= 1 +2)          | (4)                   | (5)                        |                       |
| <b>Ingresos del Poder Ejecutivo Federal o Estatal y de los Municipios</b>   | 0                  | 147,280,000                        | 147,280,000        | 147,280,000           | 147,280,000                | 147,280,000           |
| Impuestos   | 0                  | 0                                  | 0                  | 0                     | 0                          | 0                     |
| Cuotas y Aportaciones de Seguridad Social   |                    |                                    |                    |                       |                            |                       |
| Contribuciones de Mejoras   |                    |                                    | 0                  |                       |                            | 0                     |
| Derechos  |                    |                                    | 0                  |                       |                            | 0                     |
| Productos <sup>1</sup>  |                    |                                    | 0                  |                       |                            | 0                     |
| Aprovechamientos <sup>2</sup>   |                    |                                    | 0                  |                       |                            | 0                     |
| Participaciones, Aportaciones, Convenios, Incentivos Derivados de la Colaboración Fiscal y Fondos Distintos de Aportaciones   |                    | 147,280,000                        | 147,280,000        | 147,280,000           | 147,280,000                | 147,280,000           |
| Transferencias, Asignaciones, Subsidios y Subvenciones, y Pensiones y Jubilaciones  |                    |                                    | 0                  |                       |                            | 0                     |
| <b>Ingresos De los Entes Públicos de los Poderes Legislativo y Judicial, de los Órganos Autonomos y del Sector Paraestatal o Paramunicipal, asi como de las Empresas Productivas del Estado</b> | 105,019,232        | 77,742,903                         | 182,762,135        | 176,890,724           | 176,890,724                | 71,871,492            |
| Cuotas y Aportaciones de Seguridad Social   | 0                  | 0                                  | 0                  | 0                     | 0                          | 0                     |
| Productos <sup>1</sup>  | 0                  | 0                                  | 0                  | 0                     | 0                          | 0                     |
| Ingresos por ventas de Bienes, Prestación de Servicios y Otros Ingresos <sup>3</sup>  | 3,500,000          | 4,568,435                          | 8,068,435          | 8,068,435             | 8,068,435                  | 4,568,435             |
| Transferencias, Asignaciones, Subsidios y Subvenciones, y Pensiones y Jubilaciones  | 101,519,232        | 73,174,469                         | 174,693,701        | 168,822,289           | 168,822,289                | 67,303,057            |
| <b>Ingresos derivados de Financiamiento</b>   | 0                  | 0                                  | 0                  | 0                     | 0                          | 0                     |
| Ingresos Derivados de Financiamientos   | 0                  |                                    | 0                  |                       |                            | 0                     |
| <b>Total</b>  | <b>105,019,232</b> | <b>225,022,903</b>                 | <b>330,042,135</b> | <b>324,170,723.82</b> | <b>324,170,724</b>         | <b>219,151,492</b>    |
|   |                    |                                    |                    |                       | <b>Ingresos Excedentes</b> | <b>219,151,491.82</b> |

C.P. Genaro Urías Rodríguez  
Director de Administración y Finanzas

C. Erubiel Durazo Cárdenas  
Director General

<sup>1</sup> Incluye intereses que generan las cuentas bancarias de los entes públicos en productos.

<sup>2</sup> Incluye donativos en efectivo del Poder Ejecutivo, entre otros aprovechamientos.

<sup>3</sup> Se refiere a los ingresos propios obtenidos por los Poderes Legislativo y Judicial, los Organos Autónomos y las entidades de la administración pública paraestatal y paramunicipal, por sus actividades diversas no inherentes a su operación que general recursos y que no sean ingresos por venta de bienes o prestación de servicios, tales como donativos en efectivo, entre otros.

Comisión del Deporte del Estado de Sonora  
 Estado Analítico de Ingresos Detallado – LDF  
 Del 01 de Enero al 31 de Diciembre de 2022

CPCA-II-02

CUENTA PÚBLICA: 2022

| Concepto<br>(c)   | Ingreso      |                                |              |              |              | Diferencia (e) |
|---|--------------|--------------------------------|--------------|--------------|--------------|----------------|
|   | Estimado (d) | Ampliaciones/<br>(Reducciones) | Modificado   | Devengado    | Recaudado    |                |
| <b>Ingresos de Libre Disposición</b>                                      |              |                                |              |              |              |                |
| A. Impuestos  | -            | -                              | -            | -            | -            | -              |
| B. Cuotas y Aportaciones de Seguridad Social                              | -            | -                              | -            | -            | -            | -              |
| C. Contribuciones de Mejoras  | -            | -                              | -            | -            | -            | -              |
| D. Derechos   | -            | -                              | -            | -            | -            | -              |
| E. Productos  | -            | -                              | -            | -            | -            | -              |
| F. Aprovechamientos   | -            | -                              | -            | -            | -            | -              |
| G. Ingresos por Ventas de Bienes y Prestación de Servicios                | 3,500,000.00 | 4,568,434.77                   | 8,068,434.77 | 8,068,434.78 | 8,068,434.78 | 4,568,434.78   |
| H. Participaciones  |              |                                |              |              |              |                |
| (H=h1+h2+h3+h4+h5+h6+h7+h8+h9+h10+h11)                                    | -            | -                              | -            | -            | -            | -              |
| h1) Fondo General de Participaciones                                      | -            | -                              | -            | -            | -            | -              |
| h2) Fondo de Fomento Municipal  | -            | -                              | -            | -            | -            | -              |
| h3) Fondo de Fiscalización y Recaudación                                  | -            | -                              | -            | -            | -            | -              |
| h4) Fondo de Compensación   | -            | -                              | -            | -            | -            | -              |
| h5) Fondo de Extracción de Hidrocarburos                                  | -            | -                              | -            | -            | -            | -              |
| h6) Impuesto Especial Sobre Producción y Servicios                        | -            | -                              | -            | -            | -            | -              |
| h7) 0.136% de la Recaudación Federal Participable                         | -            | -                              | -            | -            | -            | -              |
| h8) 3.17% Sobre Extracción de Petróleo                                    | -            | -                              | -            | -            | -            | -              |
| h9) Gasolinas y Diésel  | -            | -                              | -            | -            | -            | -              |
| h10) Fondo del Impuesto Sobre la Renta                                    | -            | -                              | -            | -            | -            | -              |
| h11) Fondo de Estabilización de los Ingresos de las Entidades Federativas | -            | -                              | -            | -            | -            | -              |
| I. Incentivos Derivados de la Colaboración Fiscal (I=i1+i2+i3+i4+i5)      | -            | -                              | -            | -            | -            | -              |
| i1) Tenencia o Uso de Vehículos   | -            | -                              | -            | -            | -            | -              |
| i2) Fondo de Compensación ISAN  | -            | -                              | -            | -            | -            | -              |
| i3) Impuesto Sobre Automóviles Nuevos                                     | -            | -                              | -            | -            | -            | -              |

| Concepto<br>(c)   | Ingreso               |                                |                       |                       |                       | Diferencia (e)       |
|---|-----------------------|--------------------------------|-----------------------|-----------------------|-----------------------|----------------------|
|   | Estimado (d)          | Ampliaciones/<br>(Reducciones) | Modificado            | Devengado             | Recaudado             |                      |
| i4) Fondo de Compensación de Repecos-Intermedios  | -                     | -                              | -                     | -                     | -                     | -                    |
| i5) Otros Incentivos Económicos   | -                     | -                              | -                     | -                     | -                     | -                    |
| J. Transferencias y Asignaciones  | -                     | -                              | -                     | -                     | -                     | -                    |
| K. Convenios  | 101,519,232.00        | 73,174,468.63                  | 174,693,700.63        | 168,822,289.04        | 168,822,289.04        | 67,303,057.04        |
| k1) Otros Convenios y Subsidios   | 101,519,232.00        | 73,174,468.63                  | 174,693,700.63        | 168,822,289.04        | 168,822,289.04        | 67,303,057.04        |
| L. Otros Ingresos de Libre Disposición (L=I1+I2)  | -                     | -                              | -                     | -                     | -                     | -                    |
| I1) Participaciones en Ingresos Locales   | -                     | -                              | -                     | -                     | -                     | -                    |
| I2) Otros Ingresos de Libre Disposición   | -                     | -                              | -                     | -                     | -                     | -                    |
| <b>I. Total de Ingresos de Libre Disposición<br/>(I=A+B+C+D+E+F+G+H+I+J+K+L)</b>  | <b>105,019,232.00</b> | <b>77,742,903.40</b>           | <b>182,762,135.40</b> | <b>176,890,723.82</b> | <b>176,890,723.82</b> | <b>71,871,491.82</b> |
| <b>Ingresos Excedentes de Ingresos de Libre Disposición</b>   |                       |                                |                       |                       |                       | <b>71,871,491.82</b> |
| <b>Transferencias Federales Etiquetadas</b>   |                       |                                |                       |                       |                       |                      |
| A. Aportaciones (A=a1+a2+a3+a4+a5+a6+a7+a8)   | -                     | -                              | -                     | -                     | -                     | -                    |
| a1) Fondo de Aportaciones para la Nómina Educativa y Gasto Operativo  | -                     | -                              | -                     | -                     | -                     | -                    |
| a2) Fondo de Aportaciones para los Servicios de Salud   | -                     | -                              | -                     | -                     | -                     | -                    |
| a3) Fondo de Aportaciones para la Infraestructura Social  | -                     | -                              | -                     | -                     | -                     | -                    |
| a4) Fondo de Aportaciones para el Fortalecimiento de los Municipios y de las Demarcaciones Territoriales del Distrito Federal | -                     | -                              | -                     | -                     | -                     | -                    |
| a5) Fondo de Aportaciones Múltiples   | -                     | -                              | -                     | -                     | -                     | -                    |
| a6) Fondo de Aportaciones para la Educación Tecnológica y de Adultos  | -                     | -                              | -                     | -                     | -                     | -                    |
| a7) Fondo de Aportaciones para la Seguridad Pública de los Estados y del Distrito Federal                                     | -                     | -                              | -                     | -                     | -                     | -                    |
| a8) Fondo de Aportaciones para el Fortalecimiento de las Entidades Federativas  | -                     | -                              | -                     | -                     | -                     | -                    |
| B. Convenios (B=b1+b2+b3+b4)  | -                     | 147,280,000.00                 | 147,280,000.00        | 147,280,000.00        | 147,280,000.00        | 147,280,000.00       |
| b1) Convenios de Protección Social en Salud   | -                     | -                              | -                     | -                     | -                     | -                    |
| b2) Convenios de Descentralización  | -                     | -                              | -                     | -                     | -                     | -                    |
| b3) Convenios de Reasignación   | -                     | -                              | -                     | -                     | -                     | -                    |
| b4) Otros Convenios y Subsidios   | -                     | 147,280,000.00                 | 147,280,000.00        | 147,280,000.00        | 147,280,000.00        | 147,280,000.00       |
| C. Fondos Distintos de Aportaciones (C=c1+c2)   | -                     | -                              | -                     | -                     | -                     | -                    |
| c1) Fondo para Entidades Federativas y Municipios Productores de Hidrocarburos  | -                     | -                              | -                     | -                     | -                     | -                    |

| Concepto<br>(c)   | Ingreso               |                                |                       |                       |                       | Diferencia (e)        |
|---|-----------------------|--------------------------------|-----------------------|-----------------------|-----------------------|-----------------------|
|   | Estimado (d)          | Ampliaciones/<br>(Reducciones) | Modificado            | Devengado             | Recaudado             |                       |
| c2) Fondo Minero  | -                     | -                              | -                     | -                     | -                     | -                     |
| D. Transferencias, Asignaciones, Subsidios y Subvenciones, y Pensiones y Jubilaciones               | -                     | -                              | -                     | -                     | -                     | -                     |
| E. Otras Transferencias Federales Etiquetadas   | -                     | -                              | -                     | -                     | -                     | -                     |
| <b>II. Total de Transferencias Federales Etiquetadas (II = A + B + C + D + E)</b>                   | -                     | <b>147,280,000.00</b>          | <b>147,280,000.00</b> | <b>147,280,000.00</b> | <b>147,280,000.00</b> | <b>147,280,000.00</b> |
| <b>III. Ingresos Derivados de Financiamientos (III = A)</b>   | -                     | -                              | -                     | -                     | -                     | -                     |
| A. Ingresos Derivados de Financiamientos  | -                     | -                              | -                     | -                     | -                     | -                     |
| <b>IV. Total de Ingresos (IV = I + II + III)</b>  | <b>105,019,232.00</b> | <b>225,022,903.40</b>          | <b>330,042,135.40</b> | <b>324,170,723.82</b> | <b>324,170,723.82</b> | <b>219,151,491.82</b> |
| <b>Datos Informativos</b>   |                       |                                |                       |                       |                       |                       |
| 1. Ingresos Derivados de Financiamientos con Fuente de Pago de Ingresos de Libre Disposición        | -                     | -                              | -                     | -                     | -                     | -                     |
| 2. Ingresos Derivados de Financiamientos con Fuente de Pago de Transferencias Federales Etiquetadas | -                     | -                              | -                     | -                     | -                     | -                     |
| <b>3. Ingresos Derivados de Financiamientos (3 = 1 + 2)</b>   | -                     | -                              | -                     | -                     | -                     | -                     |

---

C.P. Genaro Urías Rodríguez  
Director de Administración y Finanzas

---

C. Erubiel Durazo Cárdenas  
Director General

**Comisión del Deporte del Estado de Sonora**  
**Conciliación entre los Ingresos Presupuestarios y Contables**  
 Del 01 de Enero al 31 de Diciembre de 2022

CPCA-II-03

**CUENTA PÚBLICA: 2022**

|  |  |                       |
|--|--|-----------------------|
| <b>1. Total de Ingresos Presupuestarios</b>                                    |  | <b>324,170,723.82</b> |
|  |  |                       |
| <b>2. Mas Ingresos contables No Presupuestarios</b>                            |  | <b>0.00</b>           |
| Ingresos Financieros   |  |                       |
| Incremento por Variación de Inventarios  |  |                       |
| Disminución del Exceso de Estimaciones por Pérdida o Deterioro u Obsolescencia |  |                       |
| Disminución del Exceso de Provisiones  |  |                       |
| Otros Ingresos y Beneficios Varios   |  |                       |
| Otros Ingresos Contables No Presupuestarios                                    |  |                       |
|  |  |                       |
| <b>3. Menos Ingresos Presupuestarios No Contables</b>                          |  | <b>0.00</b>           |
| Aprovechamientos Patrimoniales   |  |                       |
| Ingresos Derivados de Financiamientos  |  |                       |
| <b>Otros Ingresos Presupuestarios No Contables</b>                             |  |                       |
|  |  |                       |
| <b>4. Total de Ingresos Contables (4= 1 + 2 - 3)</b>                           |  | <b>324,170,723.82</b> |

1. Se deberán incluir los Ingresos Contables No Presupuestarios que no se regularizaron presupuestariamente durante el ejercicio

2. Los Ingresos Financieros y otros ingresos se regularizarán presupuestariamente de acuerdo a la legislación aplicable

---

C.P. Genaro Urías Rodríguez  
 Director de Administración y Finanzas

---

C. Erubiel Durazo Cárdenas  
 Director General

**Comisión del Deporte del Estado de Sonora**  
**Estado Analítico del Ejercicio Presupuesto de Egresos**  
**Clasificación por Objeto del Gasto (Capítulo y Concepto)**  
**Del 01 de Enero al 31 de Diciembre de 2022**

CPCA-II-04

CUENTA PÚBLICA: 2022

| Ejercicio del Presupuesto por<br>Capítulo del Gasto                          | Egresos<br>Aprobado Anual<br>(1) | Ampliaciones/<br>(Reducciones)<br>(2) | Egresos<br>Modificado<br>Anual<br>(3=1+2) | Egresos<br>Devengado<br>Acumulado<br>(4) | Egresos Pagado<br>Acumulado<br>(5) | Subejercicio<br>(6 = 3 - 4) |
|--|----------------------------------|---------------------------------------|---|--|------------------------------------|-----------------------------|
| Servicios Personales   | 70,519,232                       | 10,310,595                            | 80,829,827                                | 80,829,827                               | 79,716,492                         | 0                           |
| Remuneraciones al Personal de Carácter Permanente                            | 34,970,770                       | -2,458,277                            | 32,512,493                                | 32,512,493                               | 32,270,372                         | 0                           |
| Remuneraciones al Personal de Carácter Transitorio                           | 5,000,000                        | 8,222,621                             | 13,222,621                                | 13,222,621                               | 13,222,621                         | 0                           |
| Remuneraciones Adicionales y Especiales                                      | 7,241,528                        | 3,410,186                             | 10,651,714                                | 10,651,714                               | 9,780,501                          | 0                           |
| Seguridad Social   | 19,778,549                       | -3,101,588                            | 16,676,961                                | 16,676,961                               | 16,676,961                         | 0                           |
| Otras Prestaciones Sociales y Económicas                                     | 3,327,607                        | 3,963,362                             | 7,290,969                                 | 7,290,969                                | 7,290,969                          | 0                           |
| Previsiones  | 0                                | 0                                     | 0   | 0  | 0                                  | 0                           |
| Pago de Estímulos a Servidores Públicos                                      | 200,778                          | 274,290                               | 475,068                                   | 475,068                                  | 475,068                            | 0                           |
| Materiales y Suministros   | 2,265,741                        | 51,735,472                            | 54,001,214                                | 53,658,916                               | 52,774,693                         | 342,298                     |
| Materiales de Administración, Emisión de Documentos y Artículos<br>Oficiales | 216,216                          | 2,100,146                             | 2,316,362                                 | 2,297,972                                | 1,724,010                          | 18,390                      |
| Alimentos y Utensilios   | 194,864                          | 36,929,018                            | 37,123,882                                | 36,873,092                               | 36,839,546                         | 250,790                     |
| Materias Primas y Materiales de Producción y Comercialización                | 4,980                            | 99,214                                | 104,195                                   | 104,195                                  | 98,965                             | 0                           |
| Materiales y Artículos de Construcción y de Reparación                       | 0                                | 639,775                               | 639,775                                   | 639,775                                  | 620,801                            | 0                           |
| Productos Químicos, Farmacéuticos y de Laboratorio                           | 1,459,863                        | -364,031                              | 1,095,832                                 | 1,050,814                                | 1,036,273                          | 45,017                      |
| Combustibles, Lubricantes y Aditivos   | 222,536                          | 522,227                               | 744,763                                   | 735,803                                  | 716,527                            | 8,959                       |
| Vestuario, Blancos, Prendas de Protección y Artículos Deportivos             | 132,618                          | 11,290,875                            | 11,423,493                                | 11,416,405                               | 11,210,337                         | 7,088                       |
| Materiales y Suministros Para Seguridad                                      | 0                                | 0                                     | 0   | 0  | 0                                  | 0                           |
| Herramientas, Refacciones y Accesorios Menores                               | 34,664                           | 518,249                               | 552,913                                   | 540,859                                  | 528,235                            | 12,054                      |
| Servicios Generales  | 16,169,538                       | 109,061,638                           | 125,231,176                               | 123,361,139                              | 120,766,815                        | 1,870,037                   |
| Servicios Básicos  | 9,261,720                        | 3,272,500                             | 12,534,219                                | 10,757,411                               | 10,623,006                         | 1,776,808                   |
| Servicios de Arrendamiento   | 434,454                          | 13,516,434                            | 13,950,888                                | 13,935,862                               | 13,670,700                         | 15,026                      |
| Servicios Profesionales, Científicos, Técnicos y Otros Servicios             | 165,144                          | 362,346                               | 527,490                                   | 488,122                                  | 473,111                            | 39,368                      |
| Servicios Financieros, Bancarios y Comerciales                               | 61,406                           | 1,379,896                             | 1,441,302                                 | 1,434,580                                | 1,432,981                          | 6,722                       |
| Servicios de Instalación, Reparación, Mantenimiento y Conservación           | 2,301,329                        | 2,257,209                             | 4,558,537                                 | 4,670,172                                | 4,413,030                          | -111,635                    |
| Servicios de Comunicación Social y Publicidad.                               | 576,614                          | 18,650,715                            | 19,227,329                                | 19,228,415                               | 18,988,479                         | -1,086                      |
| Servicios de Traslado y Viáticos   | 925,244                          | 12,695,640                            | 13,620,883                                | 13,418,690                               | 11,938,969                         | 202,193                     |
| Servicios Oficiales  | 316,578                          | 28,359,777                            | 28,676,355                                | 28,670,958                               | 28,666,744                         | 5,396                       |
| Otros Servicios Generales  | 2,127,050                        | 28,567,123                            | 30,694,172                                | 30,756,928                               | 30,559,793                         | -62,755                     |
| Transferencias, Asignaciones, Subsidios y Otras Ayudas                       | 15,756,150                       | 35,853,433                            | 51,609,583                                | 48,266,173                               | 47,566,486                         | 3,343,410                   |
| Transferencias Internas y Asignaciones al Sector Público                     | 0                                | 0                                     | 0   | 0  | 0                                  | 0                           |
| Transferencias al Resto del Sector Público                                   | 0                                | 0                                     | 0   | 0  | 0                                  | 0                           |
| Subsidios y Subvenciones   | 0                                | 0                                     | 0   | 0  | 0                                  | 0                           |
| Ayudas Sociales  | 6,147,760                        | 37,484,829                            | 43,632,589                                | 40,289,179                               | 39,599,492                         | 3,343,410                   |
| Pensiones y Jubilaciones   | 0                                | 0                                     | 0   | 0  | 0                                  | 0                           |
| Transferencias a Fideicomisos, Mandatos y Otros Análogos                     | 0                                | 0                                     | 0   | 0  | 0                                  | 0                           |
| Transferencias a la Seguridad Social   | 0                                | 0                                     | 0   | 0  | 0                                  | 0                           |
| Donativos  | 0                                | 0                                     | 0   | 0  | 0                                  | 0                           |
| Transferencias al Exterior   | 9,608,390                        | -1,631,396                            | 7,976,994                                 | 7,976,994                                | 7,966,994                          | 0                           |
| Bienes Muebles, Inmuebles e Intangibles                                      | 308,570                          | 15,974,553                            | 16,283,123                                | 16,198,918                               | 16,058,593                         | 84,204                      |
| Mobiliario y Equipo de Administración  | 308,570                          | -177,458                              | 131,112                                   | 48,598                                   | 41,064                             | 82,514                      |
| Mobiliario y Equipo Educativo y Recreativo                                   | 0                                | 14,635,886                            | 14,635,886                                | 14,635,886                               | 14,503,095                         | 0                           |
| Equipo e Instrumental Médico y de Laboratorio                                | 0                                | 359,273                               | 359,273                                   | 359,273                                  | 359,273                            | 0                           |
| Vehículos y Equipo de Transporte   | 0                                | 0                                     | 0   | 0  | 0                                  | 0                           |
| Equipo de Defensa y Seguridad  | 0                                | 0                                     | 0   | 0  | 0                                  | 0                           |
| Maquinaria, Otros Equipos y Herramientas                                     | 0                                | 1,156,851                             | 1,156,851                                 | 1,155,161                                | 1,155,161                          | 1,690                       |
| Activos Biológicos   | 0                                | 0                                     | 0   | 0  | 0                                  | 0                           |
| Bienes Inmuebles   | 0                                | 0                                     | 0   | 0  | 0                                  | 0                           |
| Activos Intangibles  | 0                                | 0                                     | 0   | 0  | 0                                  | 0                           |
| Inversión Pública  | 0                                | 0                                     | 0   | 0  | 0                                  | 0                           |
| Obra Pública en Bienes de Dominio Público                                    | 0                                | 0                                     | 0   | 0  | 0                                  | 0                           |
| Obra Pública en Bienes Propios   | 0                                | 0                                     | 0   | 0  | 0                                  | 0                           |
| Proyectos Productivos y Acciones de Fomento                                  | 0                                | 0                                     | 0   | 0  | 0                                  | 0                           |
| Inversiones Financieras y Otras Provisiones                                  | 0                                | 0                                     | 0   | 0  | 0                                  | 0                           |
| Inversiones Para el Fomento de Actividades Productivas.                      | 0                                | 0                                     | 0   | 0  | 0                                  | 0                           |
| Acciones y Participaciones de Capital  | 0                                | 0                                     | 0   | 0  | 0                                  | 0                           |

| Ejercicio del Presupuesto por<br>Capítulo del Gasto           | Egresos<br>Aprobado Anual<br>(1) | Ampliaciones/<br>(Reducciones)<br>(2) | Egresos<br>Modificado<br>Anual<br>(3=1+2) | Egresos<br>Devengado<br>Acumulado<br>(4) | Egresos Pagado<br>Acumulado<br>(5) | Subejercicio<br>(6 = 3 - 4) |
|---|----------------------------------|---------------------------------------|---|--|------------------------------------|-----------------------------|
| Compra de Títulos y Valores                                   |                                  |                                       | 0   |  |                                    | 0                           |
| Concesión de Préstamos  |                                  |                                       | 0   |  |                                    | 0                           |
| Inversiones en Fideicomisos, Mandatos y Otros Análogos        |                                  |                                       | 0   |  |                                    | 0                           |
| Otras Inversiones Financieras                                 |                                  |                                       | 0   |  |                                    | 0                           |
| Provisiones para Contingencias y Otras Erogaciones Especiales |                                  |                                       | 0   |  |                                    | 0                           |
| Participaciones y Aportaciones                                | 0                                | 0                                     | 0   | 0  | 0                                  | 0                           |
| Participaciones   |                                  |                                       | 0   |  |                                    | 0                           |
| Aportaciones  |                                  |                                       | 0   |  |                                    | 0                           |
| Convenios   |                                  |                                       | 0   |  |                                    | 0                           |
| Deuda Pública   | 0                                | 0                                     | 0   | 0  | 0                                  | 0                           |
| Amortización de la Deuda Pública                              |                                  |                                       | 0   |  |                                    | 0                           |
| Intereses de la Deuda Pública                                 |                                  |                                       | 0   |  |                                    | 0                           |
| Comisiones de la Deuda Pública                                |                                  |                                       | 0   |  |                                    | 0                           |
| Gastos de la Deuda Pública                                    |                                  |                                       | 0   |  |                                    | 0                           |
| Costo por Coberturas  |                                  |                                       | 0   |  |                                    | 0                           |
| Apoyos Financieros  |                                  |                                       | 0   |  |                                    | 0                           |
| Adeudos de Ejercicios Fiscales Anteriores (Adefas)            |                                  |                                       | 0   |  |                                    | 0                           |
| <b>Total del Gasto</b>  | <b>105,019,232</b>               | <b>222,935,690</b>                    | <b>327,954,922</b>                        | <b>322,314,973</b>                       | <b>316,883,079</b>                 | <b>5,639,949</b>            |

\_\_\_\_\_  
C.P. Genaro Urías Rodríguez  
Director de Administración y Finanzas

\_\_\_\_\_  
C. Erubiel Durazo Cárdenas  
Director General

Comisión del Deporte del Estado de Sonora

CPCA-II-05

Estado Analítico del Ejercicio del Presupuesto de Egresos Detallado - LDF

Clasificación por Objeto del Gasto (Capítulo y Concepto)

Del 01 de Enero al 31 de Diciembre de 2022

CUENTA PÚBLICA: 2022

(PESOS)

| Concepto (c)  | Egresos               |                                |                       |                       |                       | Subejercicio (e)    |
|---|-----------------------|--------------------------------|-----------------------|-----------------------|-----------------------|---------------------|
|   | Aprobado (d)          | Ampliaciones/<br>(Reducciones) | Modificado            | Devengado             | Pagado                |                     |
| <b>I. Gasto No Etiquetado (I=A+B+C+D+E+F+G+H+I)</b>   | <b>105,019,232.00</b> | <b>75,655,690.40</b>           | <b>180,674,922.40</b> | <b>177,318,780.63</b> | <b>172,694,824.63</b> | <b>3,356,141.77</b> |
| <b>A. Servicios Personales (A=a1+a2+a3+a4+a5+a6+a7)</b>   | 70,519,231.99         | 10,310,594.58                  | 80,829,826.57         | 80,829,826.57         | 79,716,492.04         | -                   |
| a1) Remuneraciones al Personal de Carácter Permanente   | 34,970,769.86         | 2,458,277.09                   | 32,512,492.77         | 32,512,492.77         | 32,270,371.62         | -                   |
| a2) Remuneraciones al Personal de Carácter Transitorio  | 5,000,000.00          | 8,222,621.11                   | 13,222,621.11         | 13,222,621.11         | 13,222,621.11         | -                   |
| a3) Remuneraciones Adicionales y Especiales   | 7,241,528.19          | 3,410,186.22                   | 10,651,714.41         | 10,651,714.41         | 9,780,501.03          | -                   |
| a4) Seguridad Social  | 19,778,548.82         | 3,101,587.87                   | 16,676,960.95         | 16,676,960.95         | 16,676,960.95         | -                   |
| a5) Otras Prestaciones Sociales y Económicas  | 3,327,606.84          | 3,963,362.14                   | 7,290,968.98          | 7,290,968.98          | 7,290,968.98          | -                   |
| a6) Previsiones   | -                     | -                              | -                     | -                     | -                     | -                   |
| a7) Pago de Estímulos a Servidores Públicos   | 200,778.28            | 274,290.07                     | 475,068.35            | 475,068.35            | 475,068.35            | -                   |
| <b>B. Materiales y Suministros (B=b1+b2+b3+b4+b5+b6+b7+b8+b9)</b>                               | 2,265,741.48          | 15,224,905.68                  | 17,490,647.16         | 17,139,462.94         | 16,306,693.19         | 351,184.22          |
| b1) Materiales de Administración, Emisión de Documentos y Artículos Oficiales                   | 216,216.00            | 1,838,825.78                   | 2,055,041.78          | 2,036,652.27          | 1,488,262.23          | 18,389.51           |
| b2) Alimentos y Utensilios  | 194,864.01            | 3,050,868.78                   | 3,245,732.79          | 2,986,056.16          | 2,952,510.07          | 259,676.63          |
| b3) Materias Primas y Materiales de Producción y Comercialización                               | 4,980.47              | 99,214.41                      | 104,194.88            | 104,194.88            | 98,964.88             | -                   |
| b4) Materiales y Artículos de Construcción y de Reparación                                      | -                     | 362,895.27                     | 362,895.27            | 362,895.27            | 343,921.56            | -                   |
| b5) Productos Químicos, Farmacéuticos y de Laboratorio  | 1,459,863.00          | 727,256.72                     | 732,606.28            | 687,588.93            | 673,047.81            | 45,017.35           |
| b6) Combustibles, Lubricantes y Aditivos  | 222,536.00            | 490,317.27                     | 712,853.27            | 703,893.92            | 684,617.13            | 8,959.35            |
| b7) Vestuario, Blancos, Prendas de Protección y Artículos Deportivos                            | 132,618.00            | 9,744,546.22                   | 9,877,164.22          | 9,870,076.62          | 9,689,888.70          | 7,087.60            |
| b8) Materiales y Suministros Para Seguridad   | -                     | -                              | -                     | -                     | -                     | -                   |
| b9) Herramientas, Refacciones y Accesorios Menores  | 34,664.00             | 365,494.67                     | 400,158.67            | 388,104.89            | 375,480.81            | 12,053.78           |
| <b>C. Servicios Generales (C=c1+c2+c3+c4+c5+c6+c7+c8+c9)</b>                                    | 16,169,538.22         | 32,696,650.91                  | 48,866,189.13         | 45,972,665.92         | 44,127,292.41         | 2,893,523.21        |
| c1) Servicios Básicos   | 9,261,719.67          | 3,218,026.68                   | 12,479,746.35         | 10,702,937.96         | 10,568,533.36         | 1,776,808.39        |
| c2) Servicios de Arrendamiento  | 434,454.33            | 1,913,838.75                   | 2,348,293.08          | 2,307,089.83          | 2,041,928.55          | 41,203.25           |
| c3) Servicios Profesionales, Científicos, Técnicos y Otros Servicios                            | 165,144.00            | 362,346.06                     | 527,490.06            | 488,122.06            | 473,111.06            | 39,368.00           |
| c4) Servicios Financieros, Bancarios y Comerciales  | 61,406.00             | 1,300,485.06                   | 1,361,891.06          | 1,355,169.28          | 1,355,169.28          | 6,721.78            |
| c5) Servicios de Instalación, Reparación, Mantenimiento y Conservación                          | 2,301,328.53          | 378,358.08                     | 2,679,686.61          | 2,574,996.70          | 2,321,201.41          | 104,689.91          |
| c6) Servicios de Comunicación Social y Publicidad   | 576,614.00            | 12,854,691.33                  | 13,431,305.33         | 13,430,178.18         | 13,190,242.20         | 1,127.15            |
| c7) Servicios de Traslado y Viáticos  | 925,243.92            | 3,623,457.44                   | 4,548,701.36          | 4,214,646.08          | 3,478,929.07          | 334,055.28          |
| c8) Servicios Oficiales   | 316,578.00            | 4,449,185.39                   | 4,765,763.39          | 4,760,367.04          | 4,756,153.04          | 5,396.35            |
| c9) Otros Servicios Generales   | 2,127,049.77          | 4,596,262.12                   | 6,723,311.89          | 6,139,158.79          | 5,942,024.44          | 584,153.10          |
| <b>D. Transferencias, Asignaciones, Subsidios y Otras Ayudas (D=d1+d2+d3+d4+d5+d6+d7+d8+d9)</b> | 15,756,150.31         | 1,962,906.52                   | 17,719,056.83         | 17,691,826.83         | 16,992,139.62         | 27,230.00           |
| d1) Transferencias Internas y Asignaciones al Sector Público                                    | -                     | -                              | -                     | -                     | -                     | -                   |
| d2) Transferencias al Resto del Sector Público  | -                     | -                              | -                     | -                     | -                     | -                   |
| d3) Subsidios y Subvenciones  | -                     | -                              | -                     | -                     | -                     | -                   |
| d4) Ayudas Sociales   | 6,147,760.00          | 3,594,302.83                   | 9,742,062.83          | 9,714,832.83          | 9,025,145.62          | 27,230.00           |
| d5) Pensiones y Jubilaciones  | -                     | -                              | -                     | -                     | -                     | -                   |
| d6) Transferencias a Fideicomisos, Mandatos y Otros Análogos                                    | -                     | -                              | -                     | -                     | -                     | -                   |
| d7) Transferencias a la Seguridad Social  | -                     | -                              | -                     | -                     | -                     | -                   |
| d8) Donativos   | -                     | -                              | -                     | -                     | -                     | -                   |
| d9) Transferencias al Exterior  | 9,608,390.31          | 1,631,396.31                   | 7,976,994.00          | 7,976,994.00          | 7,966,994.00          | -                   |
| <b>E. Bienes Muebles, Inmuebles e Intangibles (E=e1+e2+e3+e4+e5+e6+e7+e8+e9)</b>                | 308,570.00            | 15,460,632.71                  | 15,769,202.71         | 15,684,998.37         | 15,552,207.37         | 84,204.34           |
| e1) Mobiliario y Equipo de Administración   | 308,570.00            | 184,992.06                     | 123,577.94            | 41,064.00             | 41,064.00             | 82,513.94           |
| e2) Mobiliario y Equipo Educativo y Recreativo  | -                     | 14,482,565.85                  | 14,482,565.85         | 14,482,565.85         | 14,349,774.85         | -                   |
| e3) Equipo e Instrumental Médico y de Laboratorio   | -                     | 6,207.76                       | 6,207.76              | 6,207.76              | 6,207.76              | -                   |
| e4) Vehículos y Equipo de Transporte  | -                     | -                              | -                     | -                     | -                     | -                   |
| e5) Equipo de Defensa y Seguridad   | -                     | -                              | -                     | -                     | -                     | -                   |
| e6) Maquinaria, Otros Equipos y Herramientas  | -                     | 1,156,851.16                   | 1,156,851.16          | 1,155,160.76          | 1,155,160.76          | 1,690.40            |
| e7) Activos Biológicos  | -                     | -                              | -                     | -                     | -                     | -                   |
| e8) Bienes Inmuebles  | -                     | -                              | -                     | -                     | -                     | -                   |
| e9) Activos Intangibles   | -                     | -                              | -                     | -                     | -                     | -                   |
| <b>F. Inversión Pública (F=f1+f2+f3)</b>  | -                     | -                              | -                     | -                     | -                     | -                   |
| f1) Obra Pública en Bienes de Dominio Público   | -                     | -                              | -                     | -                     | -                     | -                   |
| f2) Obra Pública en Bienes Propios  | -                     | -                              | -                     | -                     | -                     | -                   |
| f3) Proyectos Productivos y Acciones de Fomento   | -                     | -                              | -                     | -                     | -                     | -                   |
| <b>G. Inversiones Financieras y Otras Provisiones (G=g1+g2+g3+g4+g5+g6+g7)</b>                  | -                     | -                              | -                     | -                     | -                     | -                   |
| g1) Inversiones Para el Fomento de Actividades Productivas                                      | -                     | -                              | -                     | -                     | -                     | -                   |
| g2) Acciones y Participaciones de Capital   | -                     | -                              | -                     | -                     | -                     | -                   |
| g3) Compra de Títulos y Valores   | -                     | -                              | -                     | -                     | -                     | -                   |
| g4) Concesión de Préstamos  | -                     | -                              | -                     | -                     | -                     | -                   |
| g5) Inversiones en Fideicomisos, Mandatos y Otros Análogos                                      | -                     | -                              | -                     | -                     | -                     | -                   |
| Fideicomiso de Desastres Naturales (Informativo)  | -                     | -                              | -                     | -                     | -                     | -                   |
| g6) Otras Inversiones Financieras   | -                     | -                              | -                     | -                     | -                     | -                   |
| g7) Provisiones para Contingencias y Otras Erogaciones Especiales                               | -                     | -                              | -                     | -                     | -                     | -                   |
| <b>H. Participaciones y Aportaciones (H=h1+h2+h3)</b>   | -                     | -                              | -                     | -                     | -                     | -                   |
| h1) Participaciones   | -                     | -                              | -                     | -                     | -                     | -                   |



| Concepto (c)   | Egresos      |                                |                       |                       |                       | Subejercicio (e)    |
|--|--------------|--------------------------------|-----------------------|-----------------------|-----------------------|---------------------|
|  | Aprobado (d) | Ampliaciones/<br>(Reducciones) | Modificado            | Devengado             | Pagado                |                     |
| h2) Aportaciones   | -            | -                              | -                     | -                     | -                     | -                   |
| h3) Convenios  | -            | -                              | -                     | -                     | -                     | -                   |
| I. Deuda Pública (I=I1+I2+I3+I4+I5+I6+I7)  | -            | -                              | -                     | -                     | -                     | -                   |
| i1) Amortización de la Deuda Pública   | -            | -                              | -                     | -                     | -                     | -                   |
| i2) Intereses de la Deuda Pública  | -            | -                              | -                     | -                     | -                     | -                   |
| i3) Comisiones de la Deuda Pública   | -            | -                              | -                     | -                     | -                     | -                   |
| i4) Gastos de la Deuda Pública   | -            | -                              | -                     | -                     | -                     | -                   |
| i5) Costo por Coberturas   | -            | -                              | -                     | -                     | -                     | -                   |
| i6) Apoyos Financieros   | -            | -                              | -                     | -                     | -                     | -                   |
| i7) Adeudos de Ejercicios Fiscales Anteriores (ADEFAS)                                   | -            | -                              | -                     | -                     | -                     | -                   |
| <b>II. Gasto Etiquetado (II=A+B+C+D+E+F+G+H+I)</b>                                       | <b>-</b>     | <b>147,280,000.00</b>          | <b>147,280,000.00</b> | <b>144,996,192.30</b> | <b>144,188,254.63</b> | <b>2,283,807.70</b> |
| A. Servicios Personales (A=a1+a2+a3+a4+a5+a6+a7)   | -            | -                              | -                     | -                     | -                     | -                   |
| a1) Remuneraciones al Personal de Carácter Permanente                                    | -            | -                              | -                     | -                     | -                     | -                   |
| a2) Remuneraciones al Personal de Carácter Transitorio                                   | -            | -                              | -                     | -                     | -                     | -                   |
| a3) Remuneraciones Adicionales y Especiales  | -            | -                              | -                     | -                     | -                     | -                   |
| a4) Seguridad Social   | -            | -                              | -                     | -                     | -                     | -                   |
| a5) Otras Prestaciones Sociales y Económicas   | -            | -                              | -                     | -                     | -                     | -                   |
| a6) Previsiones  | -            | -                              | -                     | -                     | -                     | -                   |
| a7) Pago de Estímulos a Servidores Públicos  | -            | -                              | -                     | -                     | -                     | -                   |
| B. Materiales y Suministros (B=b1+b2+b3+b4+b5+b6+b7+b8+b9)                               | -            | 36,510,566.73                  | 36,510,566.73         | 36,519,453.26         | 36,467,999.95         | 8,886.53            |
| b1) Materiales de Administración, Emisión de Documentos y Artículos Oficiales            | -            | 261,319.93                     | 261,319.93            | 261,319.93            | 235,747.38            | -                   |
| b2) Alimentos y Utensilios   | -            | 33,878,148.98                  | 33,878,148.98         | 33,887,035.51         | 33,887,035.51         | 8,886.53            |
| b3) Materias Primas y Materiales de Producción y Comercialización                        | -            | -                              | -                     | -                     | -                     | -                   |
| b4) Materiales y Artículos de Construcción y de Reparación                               | -            | 276,879.74                     | 276,879.74            | 276,879.74            | 276,879.74            | -                   |
| b5) Productos Químicos, Farmacéuticos y de Laboratorio                                   | -            | 363,225.38                     | 363,225.38            | 363,225.38            | 363,225.38            | -                   |
| b6) Combustibles, Lubricantes y Aditivos   | -            | 31,909.46                      | 31,909.46             | 31,909.46             | 31,909.46             | -                   |
| b7) Vestuario, Blancos, Prendas de Protección y Artículos Deportivos                     | -            | 1,546,328.87                   | 1,546,328.87          | 1,546,328.87          | 1,520,448.11          | -                   |
| b8) Materiales y Suministros Para Seguridad  | -            | -                              | -                     | -                     | -                     | -                   |
| b9) Herramientas, Refacciones y Accesorios Menores                                       | -            | 152,754.37                     | 152,754.37            | 152,754.37            | 152,754.37            | -                   |
| C. Servicios Generales (C=c1+c2+c3+c4+c5+c6+c7+c8+c9)                                    | -            | 76,364,987.02                  | 76,364,987.02         | 77,388,472.95         | 76,639,522.79         | 1,023,485.93        |
| c1) Servicios Básicos  | -            | 54,473.00                      | 54,473.00             | 54,473.00             | 54,473.00             | -                   |
| c2) Servicios de Arrendamiento   | -            | 11,602,594.75                  | 11,602,594.75         | 11,628,771.75         | 11,628,771.75         | 26,177.00           |
| c3) Servicios Profesionales, Científicos, Técnicos y Otros Servicios                     | -            | -                              | -                     | -                     | -                     | -                   |
| c4) Servicios Financieros, Bancarios y Comerciales                                       | -            | 79,411.00                      | 79,411.00             | 79,411.00             | 77,812.00             | -                   |
| c5) Servicios de Instalación, Reparación, Mantenimiento y Conservación                   | -            | 1,878,850.83                   | 1,878,850.83          | 2,095,175.75          | 2,091,828.59          | 216,324.92          |
| c6) Servicios de Comunicación Social y Publicidad  | -            | 5,796,023.66                   | 5,796,023.66          | 5,798,237.17          | 5,798,237.17          | 2,213.51            |
| c7) Servicios de Traslado y Viáticos   | -            | 9,072,182.06                   | 9,072,182.06          | 9,204,044.06          | 8,460,040.06          | 131,862.00          |
| c8) Servicios Oficiales  | -            | 23,910,591.21                  | 23,910,591.21         | 23,910,591.21         | 23,910,591.21         | -                   |
| c9) Otros Servicios Generales  | -            | 23,970,860.51                  | 23,970,860.51         | 24,617,769.01         | 24,617,769.01         | 646,908.50          |
| D. Transferencias, Asignaciones, Subsidios y Otras Ayudas (D=d1+d2+d3+d4+d5+d6+d7+d8+d9) | -            | 33,890,526.33                  | 33,890,526.33         | 30,574,346.17         | 30,574,346.17         | 3,316,180.16        |
| d1) Transferencias Internas y Asignaciones al Sector Público                             | -            | -                              | -                     | -                     | -                     | -                   |
| d2) Transferencias al Resto del Sector Público   | -            | -                              | -                     | -                     | -                     | -                   |
| d3) Subsidios y Subvenciones   | -            | -                              | -                     | -                     | -                     | -                   |
| d4) Ayudas Sociales  | -            | 33,890,526.33                  | 33,890,526.33         | 30,574,346.17         | 30,574,346.17         | 3,316,180.16        |
| d5) Pensiones y Jubilaciones   | -            | -                              | -                     | -                     | -                     | -                   |
| d6) Transferencias a Fideicomisos, Mandatos y Otros Análogos                             | -            | -                              | -                     | -                     | -                     | -                   |
| d7) Transferencias a la Seguridad Social   | -            | -                              | -                     | -                     | -                     | -                   |
| d8) Donativos  | -            | -                              | -                     | -                     | -                     | -                   |
| d9) Transferencias al Exterior   | -            | -                              | -                     | -                     | -                     | -                   |
| E. Bienes Muebles, Inmuebles e Intangibles (E=e1+e2+e3+e4+e5+e6+e7+e8+e9)                | -            | 513,919.92                     | 513,919.92            | 513,919.92            | 506,385.72            | -                   |
| e1) Mobiliario y Equipo de Administración  | -            | 7,534.20                       | 7,534.20              | 7,534.20              | -                     | -                   |
| e2) Mobiliario y Equipo Educativo y Recreativo   | -            | 153,320.00                     | 153,320.00            | 153,320.00            | 153,320.00            | -                   |
| e3) Equipo e Instrumental Médico y de Laboratorio  | -            | 353,065.72                     | 353,065.72            | 353,065.72            | 353,065.72            | -                   |
| e4) Vehículos y Equipo de Transporte   | -            | -                              | -                     | -                     | -                     | -                   |
| e5) Equipo de Defensa y Seguridad  | -            | -                              | -                     | -                     | -                     | -                   |
| e6) Maquinaria, Otros Equipos y Herramientas   | -            | -                              | -                     | -                     | -                     | -                   |
| e7) Activos Biológicos   | -            | -                              | -                     | -                     | -                     | -                   |
| e8) Bienes Inmuebles   | -            | -                              | -                     | -                     | -                     | -                   |
| e9) Activos Intangibles  | -            | -                              | -                     | -                     | -                     | -                   |
| F. Inversión Pública (F=f1+f2+f3)  | -            | -                              | -                     | -                     | -                     | -                   |
| f1) Obra Pública en Bienes de Dominio Público  | -            | -                              | -                     | -                     | -                     | -                   |
| f2) Obra Pública en Bienes Propios   | -            | -                              | -                     | -                     | -                     | -                   |
| f3) Proyectos Productivos y Acciones de Fomento  | -            | -                              | -                     | -                     | -                     | -                   |
| G. Inversiones Financieras y Otras Provisiones (G=g1+g2+g3+g4+g5+g6+g7)                  | -            | -                              | -                     | -                     | -                     | -                   |
| g1) Inversiones Para el Fomento de Actividades Productivas                               | -            | -                              | -                     | -                     | -                     | -                   |
| g2) Acciones y Participaciones de Capital  | -            | -                              | -                     | -                     | -                     | -                   |
| g3) Compra de Títulos y Valores  | -            | -                              | -                     | -                     | -                     | -                   |
| g4) Concesión de Préstamos   | -            | -                              | -                     | -                     | -                     | -                   |
| g5) Inversiones en Fideicomisos, Mandatos y Otros Análogos                               | -            | -                              | -                     | -                     | -                     | -                   |
| Fideicomiso de Desastres Naturales (Informativo)   | -            | -                              | -                     | -                     | -                     | -                   |

| Concepto (c)  | Egresos        |                                |                |                |                | Subejercicio (e) |
|---|----------------|--------------------------------|----------------|----------------|----------------|------------------|
|   | Aprobado (d)   | Ampliaciones/<br>(Reducciones) | Modificado     | Devengado      | Pagado         |                  |
| g6) Otras Inversiones Financieras                                 |                |                                | -              |                |                | -                |
| g7) Provisiones para Contingencias y Otras Erogaciones Especiales |                |                                | -              |                |                | -                |
| H. Participaciones y Aportaciones (H=h1+h2+h3)                    | -              | -                              | -              | -              | -              | -                |
| h1) Participaciones   |                |                                | -              |                |                | -                |
| h2) Aportaciones  |                |                                | -              |                |                | -                |
| h3) Convenios   |                |                                | -              |                |                | -                |
| I. Deuda Pública (I=i1+i2+i3+i4+i5+i6+i7)                         | -              | -                              | -              | -              | -              | -                |
| i1) Amortización de la Deuda Pública                              |                |                                | -              |                |                | -                |
| i2) Intereses de la Deuda Pública                                 |                |                                | -              |                |                | -                |
| i3) Comisiones de la Deuda Pública                                |                |                                | -              |                |                | -                |
| i4) Gastos de la Deuda Pública                                    |                |                                | -              |                |                | -                |
| i5) Costo por Coberturas  |                |                                | -              |                |                | -                |
| i6) Apoyos Financieros  |                |                                | -              |                |                | -                |
| i7) Adeudos de Ejercicios Fiscales Anteriores (ADEFAS)            |                |                                | -              |                |                | -                |
| III. Total de Egresos (III = I + II)                              | 105,019,232.00 | 222,935,690.40                 | 327,954,922.40 | 322,314,972.93 | 316,883,079.26 | 5,639,949.47     |

C.P. Genaro Urías Rodríguez  
 Director de Administración y Finanzas

C. Erubiel Durazo Cárdenas  
 Director General

**Comisión del Deporte del Estado de Sonora**  
**Estado Analítico del Ejercicio Presupuesto de Egresos**  
**Clasificación Económica (por Tipo de Gasto)**  
**Del 01 de Enero al 31 de Diciembre de 2022**

**CPCA-II-06**

**CUENTA PÚBLICA: 2022**

| Concepto   | Egresos<br>Aprobado Anual<br>(1) | Ampliaciones/<br>(Reducciones)<br>(2) | Egresos<br>Modificado<br>Anual<br>(3=1+2) | Egresos<br>Devengado<br>Acumulado<br>(4) | Egresos Pagado<br>Acumulado<br>(5) | Subejercicio<br>( 6 = 3 - 4 ) |
|--|----------------------------------|---------------------------------------|---|--|------------------------------------|-------------------------------|
| Gasto Corriente                                    | 104,710,662                      | 206,961,138                           | 311,671,800                               | 306,116,055                              | 300,824,486                        | 5,555,745                     |
| Gasto de Capital                                   | 308,570                          | 15,974,553                            | 16,283,123                                | 16,198,918                               | 16,058,593                         | 84,204                        |
| Amortización del la Deuda y Disminución de Pasivos |                                  |                                       | 0   |  |                                    | 0                             |
| Pensiones y Jubilaciones                           |                                  |                                       | 0   |  |                                    | 0                             |
| Participaciones                                    |                                  |                                       | 0   |  |                                    | 0                             |
| <b>Total del Gasto</b>                             | <b>105,019,232</b>               | <b>222,935,690</b>                    | <b>327,954,922</b>                        | <b>322,314,973</b>                       | <b>316,883,079</b>                 | <b>5,639,949</b>              |

---

C.P. Genaro Urías Rodríguez  
 Director de Administración y Finanzas

---

C. Erubiel Durazo Cárdenas  
 Director General

**Comisión del Deporte del Estado de Sonora**  
**Estado Analítico del Ejercicio Presupuesto de Egresos**  
**Clasificación Administrativa (Por Unidad Administrativa)**  
**Del 01 de Enero al 31 de Diciembre de 2022**

**CPCA-II-07**

**CUENTA PÚBLICA: 2022**

| Clasificación Administrativa (Por Unidad Administrativa) | Egresos Aprobado Anual<br>(1) | Ampliaciones/<br>(Reducciones)<br>(2) | Egresos Modificado Anual<br>(3=1+2) | Egresos Devengado Acumulado<br>(4) | Egresos Pagado Acumulado<br>(5) | Subejercicio<br>(6 = 3 - 4) |
|--|-------------------------------|---------------------------------------|-------------------------------------|------------------------------------|---------------------------------|-----------------------------|
| DIRECCION GENERAL  | 4,532,509                     | 12,107,072                            | 16,639,580                          | 204,824,941                        | 202,479,231                     | -188,185,361                |
| DIRECCION DEL DEPORTE                                    | 34,276,032                    | 195,780,799                           | 230,056,831                         | 38,870,333                         | 37,840,381                      | 191,186,498                 |
| DIRECCION ADMINISTRATIVA                                 | 33,749,954                    | 11,204,048                            | 44,954,001                          | 42,432,294                         | 41,043,287                      | 2,521,707                   |
| DIRECCION DE INFRAESTRUCTURA                             | 31,379,578                    | 3,411,954                             | 34,791,532                          | 34,674,427                         | 34,007,203                      | 117,105                     |
| DIRECCION JURIDICA                                       | 1,081,160                     | 431,818                               | 1,512,978                           | 1,512,978                          | 1,512,978                       | 0                           |
| <b>Total del Gasto</b>                                   | <b>105,019,232</b>            | <b>222,935,690</b>                    | <b>327,954,922</b>                  | <b>322,314,973</b>                 | <b>316,883,079</b>              | <b>5,639,949</b>            |

\_\_\_\_\_  
C.P. Genaro Urías Rodríguez  
Director de Administración y Finanzas

\_\_\_\_\_  
C. Erubiel Durazo Cárdenas  
Director General

**Comisión del Deporte del Estado de Sonora**

**CPCA-II-08**

Estado Analítico del Ejercicio del Presupuesto de Egresos Detallado - LDF

Clasificación Administrativa

Del 01 de Enero al 31 de Diciembre de 2022

(PESOS)

**CUENTA PÚBLICA: 2022**

| Concepto (c)                                | Egresos        |                                |                |                |                | Subejercicio (e) |
|---|----------------|--------------------------------|----------------|----------------|----------------|------------------|
|   | Aprobado (d)   | Ampliaciones/<br>(Reducciones) | Modificado     | Devengado      | Pagado         |                  |
| <b>I. Gasto No Etiquetado</b>               |                |                                |                |                |                |                  |
| <b>(I=A+B+C+D+E+F+G+H)</b>                  | 105,019,232.00 | 75,655,690.40                  | 180,674,922.40 | 177,318,780.63 | 172,694,824.63 | 3,356,141.77     |
| DIRECCION GENERAL                           | 4,532,508.59   | 12,107,071.74                  | 16,639,580.33  | 16,618,909.08  | 16,383,638.20  | 20,671.25        |
| DIRECCION DEL DEPORTE                       | 34,276,032.27  | 48,500,798.72                  | 82,776,830.99  | 82,080,172.84  | 79,747,718.85  | 696,658.15       |
| DIRECCION ADMINISTRATIVA                    | 33,749,953.78  | 11,204,047.59                  | 44,954,001.37  | 42,432,294.17  | 41,043,287.27  | 2,521,707.20     |
| DIRECCION DE INFRAESTRUCTURA                | 31,379,577.74  | 3,411,954.32                   | 34,791,532.06  | 34,674,426.89  | 34,007,202.66  | 117,105.17       |
| DIRECCION JURIDICA                          | 1,081,159.62   | 431,818.03                     | 1,512,977.65   | 1,512,977.65   | 1,512,977.65   | -                |
|   |                |                                |                |                |                |                  |
|   |                |                                |                |                |                |                  |
|   |                |                                |                |                |                |                  |
|   |                |                                |                |                |                |                  |
| <b>II. Gasto Etiquetado</b>                 |                |                                |                |                |                |                  |
| <b>(II=A+B+C+D+E+F+G+H)</b>                 | -              | 147,280,000.00                 | 147,280,000.00 | 144,996,192.30 | 144,188,254.63 | 2,283,807.70     |
| DIRECCION GENERAL                           | -              | 78,780,000.00                  | 78,780,000.00  | 79,495,575.94  | 78,792,297.02  | 715,575.94       |
| DIRECCION DEL DEPORTE                       | -              | 13,000,000.00                  | 13,000,000.00  | 9,472,516.78   | 9,472,516.78   | 3,527,483.22     |
| DIRECCION ADMINISTRATIVA                    | -              | 4,000,000.00                   | 4,000,000.00   | 4,162,918.60   | 4,075,896.26   | 162,918.60       |
| DIRECCION DE INFRAESTRUCTURA                | -              | 23,000,000.00                  | 23,000,000.00  | 23,000,000.00  | 23,000,000.00  | -                |
| DIRECCION JURIDICA                          | -              | 28,500,000.00                  | 28,500,000.00  | 28,865,180.98  | 28,847,544.57  | 365,180.98       |
|   |                |                                |                |                |                |                  |
|   |                |                                |                |                |                |                  |
|   |                |                                |                |                |                |                  |
|   |                |                                |                |                |                |                  |
| <b>III. Total de Egresos (III = I + II)</b> | 105,019,232.00 | 222,935,690.40                 | 327,954,922.40 | 322,314,972.93 | 316,883,079.26 | 5,639,949.47     |

C.P. Genaro Urías Rodríguez  
Director de Administración y Finanzas

C. Erubiel Durazo Cárdenas  
Director General

**Comisión del Deporte del Estado de Sonora**  
**Estado Analítico del Ejercicio Presupuesto de Egresos**  
**Clasificación Administrativa (Por Poderes)**  
**Del 01 de Enero al 31 de Diciembre de 2022**

**CPCA-II-09**

**CUENTA PÚBLICA: 2022**

| Clasificación Administrativa (Por Poderes) | Egresos Aprobado Anual<br>(1) | Ampliaciones/<br>(Reducciones)<br>(2) | Egresos Modificado Anual<br>(3=1+2) | Egresos Devengado Acumulado<br>(4) | Egresos Pagado Acumulado<br>(5) | Subejercicio<br>(6 = 3 - 4) |
|--|-------------------------------|---------------------------------------|-------------------------------------|------------------------------------|---------------------------------|-----------------------------|
| Poder Ejecutivo                            | 105,019,232                   | 222,935,690                           | 327,954,922                         | 322,314,973                        | 316,883,079                     | 5,639,949                   |
| Poder Legislativo                          |                               |                                       | 0                                   |                                    |                                 | 0                           |
| Poder Judicial                             |                               |                                       | 0                                   |                                    |                                 | 0                           |
| Órganos Autónomos                          |                               |                                       | 0                                   |                                    |                                 | 0                           |
| <b>Total del Gasto</b>                     | <b>105,019,232</b>            | <b>222,935,690</b>                    | <b>327,954,922</b>                  | <b>322,314,973</b>                 | <b>316,883,079</b>              | <b>5,639,949</b>            |

---

C.P. Genaro Urías Rodríguez  
 Director de Administración y Finanzas

---

C. Erubiel Durazo Cárdenas  
 Director General

**Comisión del Deporte del Estado de Sonora**  
**Estado Analítico del Ejercicio Presupuesto de Egresos**  
**Clasificación Administrativa (Por Tipo de Organismos o Entidad Paraestatal)**  
**Del 01 de Enero al 31 de Diciembre de 2022**

**CPCA-II-10**

**CUENTA PÚBLICA: 2022**

| Concepto  | Egresos Aprobado Anual<br>(1) | Ampliaciones/<br>(Reducciones)<br>(2) | Egresos Modificado Anual<br>(3=1+2) | Egresos Devengado Acumulado<br>(4) | Egresos Pagado Acumulado<br>(5) | Subejercicio<br>(6 = 3 - 4) |
|---|-------------------------------|---------------------------------------|-------------------------------------|------------------------------------|---------------------------------|-----------------------------|
| Entidades Paraestatales y Fideicomisos No Empresariales y No Financieros                              | 105,019,232                   | 222,935,690                           | 327,954,922                         | 322,314,973                        | 316,883,079                     | 5,639,949                   |
| Instituciones Públicas de la Seguridad Social   |                               |                                       | 0                                   |                                    |                                 | 0                           |
| Entidades Paraestatales Empresariales No Financieras con Participación Estatal Mayoritaria            |                               |                                       | 0                                   |                                    |                                 | 0                           |
| Fideicomisos Empresariales No Financieros con Participación Estatal Mayoritaria                       |                               |                                       | 0                                   |                                    |                                 | 0                           |
| Entidades Paraestatales Empresariales Financieras Monetarias con Participación Estatal Mayoritaria    |                               |                                       | 0                                   |                                    |                                 | 0                           |
| Entidades Paraestatales Empresariales Financieras No Monetarias con Participación Estatal Mayoritaria |                               |                                       | 0                                   |                                    |                                 | 0                           |
| Fideicomisos Financieros Públicos con Participación Estatal Mayoritaria                               |                               |                                       | 0                                   |                                    |                                 | 0                           |
| <b>Total del Gasto</b>  | <b>105,019,232</b>            | <b>222,935,690</b>                    | <b>327,954,922</b>                  | <b>322,314,973</b>                 | <b>316,883,079</b>              | <b>5,639,949</b>            |

\_\_\_\_\_  
C.P. Genaro Urías Rodríguez  
Director de Administración y Finanzas

\_\_\_\_\_  
C. Erubiel Durazo Cárdenas  
Director General

**Comisión del Deporte del Estado de Sonora**  
**Estado Analítico del Ejercicio Presupuesto de Egresos**  
**Clasificación Funcional (Finalidad y Función)**  
**Del 01 de Enero al 31 de Diciembre de 2022**

**CPCA-II-11**

**CUENTA PÚBLICA: 2022**

| Concepto  | Egresos Aprobado Anual<br>(1) | Ampliaciones/<br>(Reducciones)<br>(2) | Egresos Modificado Anual<br>(3=1+2) | Egresos Devengado Acumulado<br>(4) | Egresos Pagado Acumulado<br>(5) | Subejercicio<br>(6 = 3 - 4) |
|---|-------------------------------|---------------------------------------|-------------------------------------|------------------------------------|---------------------------------|-----------------------------|
| <b>Gobierno</b>   | 0                             | 0                                     | 0                                   | 0                                  | 0                               | 0                           |
| Legislación   |                               |                                       | 0                                   |                                    |                                 | 0                           |
| Justicia  |                               |                                       | 0                                   |                                    |                                 | 0                           |
| Coordinación de la Política de Gobierno   |                               |                                       | 0                                   |                                    |                                 | 0                           |
| Relaciones Exteriores   |                               |                                       | 0                                   |                                    |                                 | 0                           |
| Asuntos Financieros y Hacendarios   |                               |                                       | 0                                   |                                    |                                 | 0                           |
| Seguridad Nacional  |                               |                                       | 0                                   |                                    |                                 | 0                           |
| Asuntos de Orden Público y Seguridad Interior   |                               |                                       | 0                                   |                                    |                                 | 0                           |
| Otros Servicios Generales   |                               |                                       | 0                                   |                                    |                                 | 0                           |
| <b>Desarrollo Social</b>  | 105,019,232                   | 222,935,690                           | 327,954,922                         | 322,314,973                        | 316,883,079                     | 5,639,949                   |
| Protección Ambiental  |                               |                                       | 0                                   |                                    |                                 | 0                           |
| Viviendas y Servicios a la Comunidad  |                               |                                       | 0                                   |                                    |                                 | 0                           |
| Salud   |                               |                                       | 0                                   |                                    |                                 | 0                           |
| Recreación, Cultura y Otras Manifestaciones Sociales  | 105,019,232                   | 222,935,690                           | 327,954,922                         | 322,314,973                        | 316,883,079                     | 5,639,949                   |
| Educación   |                               |                                       | 0                                   |                                    |                                 | 0                           |
| Protección Social   |                               |                                       | 0                                   |                                    |                                 | 0                           |
| Otros Asuntos Sociales  |                               |                                       | 0                                   |                                    |                                 | 0                           |
| <b>Desarrollo Económico</b>   | 0                             | 0                                     | 0                                   | 0                                  | 0                               | 0                           |
| Asuntos Económicos, Comerciales y Laborales en General  |                               |                                       | 0                                   |                                    |                                 | 0                           |
| Agropecuaria, Silvicultura, Pesca y Caza  |                               |                                       | 0                                   |                                    |                                 | 0                           |
| Combustibles y Energía  |                               |                                       | 0                                   |                                    |                                 | 0                           |
| Minería, Manufacturas y Construcción  |                               |                                       | 0                                   |                                    |                                 | 0                           |
| Transporte  |                               |                                       | 0                                   |                                    |                                 | 0                           |
| Comunicaciones  |                               |                                       | 0                                   |                                    |                                 | 0                           |
| Turismo   |                               |                                       | 0                                   |                                    |                                 | 0                           |
| Ciencia, Tecnología e Innovación  |                               |                                       | 0                                   |                                    |                                 | 0                           |
| Otras Industrias y Otros Asuntos Económicos   |                               |                                       | 0                                   |                                    |                                 | 0                           |
| <b>Otras No Clasificadas en funciones anteriores</b>  | 0                             | 0                                     | 0                                   | 0                                  | 0                               | 0                           |
| Transacciones de la Deuda Pública / Costo financiero de la Deuda                              | 0                             | 0                                     | 0                                   | 0                                  | 0                               | 0                           |
| Transferencias, Participaciones y Aportaciones entre Diferentes Niveles y Órdenes de gobierno |                               |                                       | 0                                   |                                    |                                 | 0                           |
| Saneamiento del Sistema Financiero  |                               |                                       | 0                                   |                                    |                                 | 0                           |
| Adeudos de ejercicios Fiscales Anteriores   |                               |                                       | 0                                   |                                    |                                 | 0                           |
| <b>Total del Gasto</b>  | 105,019,232                   | 222,935,690                           | 327,954,922                         | 322,314,973                        | 316,883,079                     | 5,639,949                   |

C.P. Genaro Urías Rodríguez  
 Director de Administración y Finanzas

C. Erubiel Durazo Cárdenas  
 Director General



**Comisión del Deporte del Estado de Sonora**

Estado Analítico del Ejercicio del Presupuesto de Egresos Detallado - LDF

Clasificación Funcional (Finalidad y Función)

Del 01 de Enero al 31 de Diciembre de 2022

(PESOS)

**CPCA-II-12**

**CUENTA PÚBLICA: 2022**

| Concepto (c)  | Egresos        |                                |                |                |                | Subejercicio (e) |
|---|----------------|--------------------------------|----------------|----------------|----------------|------------------|
|   | Aprobado (d)   | Ampliaciones/<br>(Reducciones) | Modificado     | Devengado      | Pagado         |                  |
| <b>I. Gasto No Etiquetado (I=A+B+C+D)</b>                     | 105,019,232.00 | 75,655,690.40                  | 180,674,922.40 | 177,318,780.63 | 172,694,824.63 | 3,356,141.77     |
| <b>A. Gobierno (A=a1+a2+a3+a4+a5+a6+a7+a8)</b>                | -              | -                              | -              | -              | -              | -                |
| a1) Legislación   |                |                                | -              |                |                | -                |
| a2) Justicia  |                |                                | -              |                |                | -                |
| a3) Coordinación de la Política de Gobierno                   |                |                                | -              |                |                | -                |
| a4) Relaciones Exteriores                                     |                |                                | -              |                |                | -                |
| a5) Asuntos Financieros y Hacendarios                         |                |                                | -              |                |                | -                |
| a6) Seguridad Nacional  |                |                                | -              |                |                | -                |
| a7) Asuntos de Orden Público y de Seguridad Interior          |                |                                | -              |                |                | -                |
| a8) Otros Servicios Generales                                 |                |                                | -              |                |                | -                |
| <b>B. Desarrollo Social (B=b1+b2+b3+b4+b5+b6+b7)</b>          | 105,019,232.00 | 75,655,690.40                  | 180,674,922.40 | 177,318,780.63 | 172,694,824.63 | 3,356,141.77     |
| b1) Protección Ambiental                                      |                |                                | -              |                |                | -                |
| b2) Vivienda y Servicios a la Comunidad                       |                |                                | -              |                |                | -                |
| b3) Salud   |                |                                | -              |                |                | -                |
| b4) Recreación, Cultura y Otras Manifestaciones Sociales      | 105,019,232.00 | 75,655,690.40                  | 180,674,922.40 | 177,318,780.63 | 172,694,824.63 | 3,356,141.77     |
| b5) Educación   |                |                                | -              |                |                | -                |
| b6) Protección Social   |                |                                | -              |                |                | -                |
| b7) Otros Asuntos Sociales                                    |                |                                | -              |                |                | -                |
| <b>C. Desarrollo Económico (C=c1+c2+c3+c4+c5+c6+c7+c8+c9)</b> | -              | -                              | -              | -              | -              | -                |
| c1) Asuntos Económicos, Comerciales y Laborales en General    |                |                                | -              |                |                | -                |
| c2) Agropecuaria, Silvicultura, Pesca y Caza                  |                |                                | -              |                |                | -                |
| c3) Combustibles y Energía                                    |                |                                | -              |                |                | -                |
| c4) Minería, Manufacturas y Construcción                      |                |                                | -              |                |                | -                |

| Concepto (c)  | Egresos      |                                |                |                |                | Subejercicio (e) |
|---|--------------|--------------------------------|----------------|----------------|----------------|------------------|
|   | Aprobado (d) | Ampliaciones/<br>(Reducciones) | Modificado     | Devengado      | Pagado         |                  |
| c5) Transporte  |              |                                | -              |                |                | -                |
| c6) Comunicaciones  |              |                                | -              |                |                | -                |
| c7) Turismo   |              |                                | -              |                |                | -                |
| c8) Ciencia, Tecnología e Innovación  |              |                                | -              |                |                | -                |
| c9) Otras Industrias y Otros Asuntos Económicos   |              |                                | -              |                |                | -                |
| D. Otras No Clasificadas en Funciones Anteriores (D=d1+d2+d3+d4)                                  | -            | -                              | -              | -              | -              | -                |
| d1) Transacciones de la Deuda Publica / Costo Financiero de la Deuda                              |              |                                | -              |                |                | -                |
| d2) Transferencias, Participaciones y Aportaciones Entre Diferentes Niveles y Ordenes de Gobierno |              |                                | -              |                |                | -                |
| d3) Saneamiento del Sistema Financiero  |              |                                | -              |                |                | -                |
| d4) Adeudos de Ejercicios Fiscales Anteriores   |              |                                | -              |                |                | -                |
| II. Gasto Etiquetado (II=A+B+C+D)   | -            | 147,280,000.00                 | 147,280,000.00 | 144,996,192.30 | 144,188,254.63 | 2,283,807.70     |
| A. Gobierno (A=a1+a2+a3+a4+a5+a6+a7+a8)   | -            | -                              | -              | -              | -              | -                |
| a1) Legislación   |              |                                | -              |                |                | -                |
| a2) Justicia  |              |                                | -              |                |                | -                |
| a3) Coordinación de la Política de Gobierno   |              |                                | -              |                |                | -                |
| a4) Relaciones Exteriores   |              |                                | -              |                |                | -                |
| a5) Asuntos Financieros y Hacendarios   |              |                                | -              |                |                | -                |
| a6) Seguridad Nacional  |              |                                | -              |                |                | -                |
| a7) Asuntos de Orden Público y de Seguridad Interior  |              |                                | -              |                |                | -                |
| a8) Otros Servicios Generales   |              |                                | -              |                |                | -                |
| B. Desarrollo Social (B=b1+b2+b3+b4+b5+b6+b7)   | -            | 147,280,000.00                 | 147,280,000.00 | 144,996,192.30 | 144,188,254.63 | 2,283,807.70     |
| b1) Protección Ambiental  |              |                                | -              |                |                | -                |
| b2) Vivienda y Servicios a la Comunidad   |              |                                | -              |                |                | -                |
| b3) Salud   |              |                                | -              |                |                | -                |
| b4) Recreación, Cultura y Otras Manifestaciones Sociales  | -            | 147,280,000.00                 | 147,280,000.00 | 144,996,192.30 | 144,188,254.63 | 2,283,807.70     |
| b5) Educación   |              |                                | -              |                |                | -                |
| b6) Protección Social   |              |                                | -              |                |                | -                |
| b7) Otros Asuntos Sociales  |              |                                | -              |                |                | -                |

| Concepto (c)  | Egresos        |                                |                |                |                | Subejercicio (e) |
|---|----------------|--------------------------------|----------------|----------------|----------------|------------------|
|   | Aprobado (d)   | Ampliaciones/<br>(Reducciones) | Modificado     | Devengado      | Pagado         |                  |
| C. Desarrollo Económico (C=c1+c2+c3+c4+c5+c6+c7+c8+c9)  | -              | -                              | -              | -              | -              | -                |
| c1) Asuntos Económicos, Comerciales y Laborales en General  |                |                                | -              |                |                | -                |
| c2) Agropecuaria, Silvicultura, Pesca y Caza  |                |                                |                |                |                | -                |
| c3) Combustibles y Energía  |                |                                | -              |                |                | -                |
| c4) Minería, Manufacturas y Construcción  |                |                                | -              |                |                | -                |
| c5) Transporte  |                |                                | -              |                |                | -                |
| c6) Comunicaciones  |                |                                | -              |                |                | -                |
| c7) Turismo   |                |                                | -              |                |                | -                |
| c8) Ciencia, Tecnología e Innovación  |                |                                | -              |                |                | -                |
| c9) Otras Industrias y Otros Asuntos Económicos   |                |                                | -              |                |                | -                |
| D. Otras No Clasificadas en Funciones Anteriores (D=d1+d2+d3+d4)                                  | -              | -                              | -              | -              | -              | -                |
| d1) Transacciones de la Deuda Publica / Costo Financiero de la Deuda                              | -              |                                | -              |                |                | -                |
| d2) Transferencias, Participaciones y Aportaciones Entre Diferentes Niveles y Ordenes de Gobierno | -              |                                | -              |                |                | -                |
| d3) Saneamiento del Sistema Financiero  | -              |                                | -              |                |                | -                |
| d4) Adeudos de Ejercicios Fiscales Anteriores   |                |                                | -              |                |                | -                |
| III. Total de Egresos (III = I + II)  | 105,019,232.00 | 222,935,690.40                 | 327,954,922.40 | 322,314,972.93 | 316,883,079.26 | 5,639,949.47     |

C.P. Genaro Urías Rodríguez  
Director de Administración y Finanzas

C. Erubiel Durazo Cárdenas  
Director General

**Comisión del Deporte del Estado de Sonora**  
**Estado Analítico del Ejercicio Presupuesto de Egresos**  
**Por Partida del Gasto**  
**Del 01 de Enero al 31 de Diciembre de 2022**

CPCA-II-13

CUENTA PÚBLICA: 2022

| Ejercicio del Presupuesto por Partida / Descripción |   | Egresos Aprobado Anual (1) | Ampliaciones/ (Reducciones) (2) | Egresos Modificado Anual (3=1+2) | Egresos Devengado Acumulado (4) | Egresos Pagado Acumulado (5) | Subejercicio (6 = 3 - 4) | % Avance Anual (7= 4/3) |
|---|---|----------------------------|---------------------------------|----------------------------------|---------------------------------|------------------------------|--------------------------|-------------------------|
| <b>11301</b>  | <b>SUELDOS</b>  | 26,401,810.12              | - 3,036,951.34                  | 23,364,859                       | 23,364,859                      | 23,122,738                   | 0                        | 100%                    |
| 11306   | RIESGO LABORAL  | 7,074,331.89               | - 6,153,634.55                  | 920,697                          | 920,697                         | 920,697                      | 0                        | 100%                    |
| 11308   | AYUDA PARA DESPENSA   | 1,494,627.85               | 5,322.15                        | 1,499,950                        | 1,499,950                       | 1,499,950                    | 0                        | 100%                    |
| 11313   | AYUDA PARA CUOTA DE SEGURIDAD SOCIAL  | -                          | 6,726,986.65                    | 6,726,987                        | 6,726,987                       | 6,726,987                    | 0                        | 100%                    |
| 12101   | HONORARIOS  | 5,000,000.00               | 8,222,621.11                    | 13,222,621                       | 13,222,621                      | 13,222,621                   | 0                        | 100%                    |
| 13101   | PRIMAS POR AÑOS DE SERVICIOS EFECTIVOS PRESTADOS  | 2,582,678.50               | 946,880.12                      | 3,529,559                        | 3,529,559                       | 3,529,559                    | 0                        | 100%                    |
| 13201   | PRIMAS DE VACACIONES Y DOMINICAL  | 1,565,446.62               | 201,405.24                      | 1,766,852                        | 1,766,852                       | 1,766,852                    | 0                        | 100%                    |
| 13202   | AGUINALDO O GRATIFICACION DE FIN DE AÑO   | 3,093,403.07               | 1,381,766.76                    | 4,475,170                        | 4,475,170                       | 3,603,956                    | 0                        | 100%                    |
| 13203   | COMPENSACION POR AJUSTE DE CALENDARIO   | -                          | 440,067.05                      | 440,067                          | 440,067                         | 440,067                      | 0                        | 100%                    |
| 13204   | COMPENSACION POR BONO NAVIDEÑO  | -                          | 440,067.05                      | 440,067                          | 440,067                         | 440,067                      | 0                        | 100%                    |
| 14102   | APORTACION POR SEGURO DE VIDA AL ISSSTESON  | 1,842.70                   | 62.24                           | 1,905                            | 1,905                           | 1,905                        | 0                        | 100%                    |
| 14103   | APORTACION POR SEGURO DE RETIRO AL ISSSTESON  | 6,524,043.16               | 30,982.26                       | 6,555,025                        | 6,555,025                       | 6,555,025                    | 0                        | 100%                    |
| 14104   | ASIGNACION PARA PRESTAMOS A CORTO PLAZO   | 180,373.85                 | 12,019.04                       | 192,393                          | 192,393                         | 192,393                      | 0                        | 100%                    |
| 14107   | APORTACION PARA INFRAESTRUCTURA, EQUIPAMIENTO Y MANTENIMIENTO HOSPITALARIO  | 360,753.65                 | 24,035.50                       | 384,789                          | 384,789                         | 384,789                      | 0                        | 100%                    |
| 14108   | APORTACIONES PARA LA ATENCIÓN DE ENFERMEDADES PREEXISTENTES   | 574,766.01                 | - 6,624.01                      | 568,142                          | 568,142                         | 568,142                      | 0                        | 100%                    |
| 14109   | APORTACIONES POR SERVICIO MEDICO DEL ISSSTESON  | 4,149,077.81               | 276,648.71                      | 4,425,727                        | 4,425,727                       | 4,425,727                    | 0                        | 100%                    |
| 14110   | ASIGNACION PARA PRESTAMOS PRENDARIOS  | 180,373.85                 | 12,019.04                       | 192,393                          | 192,393                         | 192,393                      | 0                        | 100%                    |
| 14201   | APORTACIONES AL FOVISSSTE   | 1,443,010.29               | 96,140.85                       | 1,539,151                        | 1,539,151                       | 1,539,151                    | 0                        | 100%                    |
| 14303   | PAGAS POR DEFUNCION, PENSIONES Y JUBILACIONES   | -                          | 2,726,492.10                    | 2,726,492                        | 2,726,492                       | 2,726,492                    | 0                        | 100%                    |
| 14402   | SEGURO POR RETIRO ESTATAL   | 35,560.96                  | 1,201.04                        | 36,762                           | 36,762                          | 36,762                       | 0                        | 100%                    |
| 14403   | OTRAS APORTACIONES DE SEGUROS COLECTIVOS  | 6,316,733.76               | - 6,274,701.86                  | 42,032                           | 42,032                          | 42,032                       | 0                        | 100%                    |
| 14406   | SEGUROS POR DEFUNCION FAMILIAR  | 12,012.78                  | 137.22                          | 12,150                           | 12,150                          | 12,150                       | 0                        | 100%                    |
| 15101   | APORTACIONES AL FONDO DE AHORRO DE LOS TRABAJADORES   | 101,398.71                 | 5,275.95                        | 106,675                          | 106,675                         | 106,675                      | 0                        | 100%                    |
| 15202   | PAGO DE LIQUIDACIONES   | 591,669.50                 | 23,464.98                       | 615,134                          | 615,134                         | 615,134                      | 0                        | 100%                    |
| 15404   | DIAS ECONOMICOS Y DE DESCANSO OBLIGATORIOS NO DISFRUTADOS   | -                          | 631,118.67                      | 631,119                          | 631,119                         | 631,119                      | 0                        | 100%                    |
| 15413   | AYUDA PARA GUARDERIA A MADRES TRABAJADORAS  | 39,350.40                  | - 22,422.90                     | 16,928                           | 16,928                          | 16,928                       | 0                        | 100%                    |
| 15416   | APOYO PARA UTILES ESCOLARES   | -                          | 51,300.00                       | 51,300                           | 51,300                          | 51,300                       | 0                        | 100%                    |
| 15418   | COMPENSACION ESPECIFICA A PERSONAL DE BASE  | 406,975.66                 | 805,224.34                      | 1,212,200                        | 1,212,200                       | 1,212,200                    | 0                        | 100%                    |
| 15419   | AYUDA PARA SERVICIO DE TRANSPORTE   | 881,944.52                 | 43,145.48                       | 925,090                          | 925,090                         | 925,090                      | 0                        | 100%                    |
| 15420   | COMPENSACION EN APOYO A LA DISCAPACIDAD   | 75,540.56                  | - 5,540.56                      | 70,000                           | 70,000                          | 70,000                       | 0                        | 100%                    |
| 15421   | BONO DE DIA DE MADRES   | 48,921.87                  | 2,328.13                        | 51,250                           | 51,250                          | 51,250                       | 0                        | 100%                    |
| 15423   | BONO POR ANIVERSARIO SINDICAL   | -                          | 440,731.42                      | 440,731                          | 440,731                         | 440,731                      | 0                        | 100%                    |
| 15424   | BONO DEL DIA DEL PADRE  | -                          | 45,900.00                       | 45,900                           | 45,900                          | 45,900                       | 0                        | 100%                    |
| 15425   | APOYO PARA COMPRA DE MATERIAL DE CONSTRUCCION   | -                          | 477,405.00                      | 477,405                          | 477,405                         | 477,405                      | 0                        | 100%                    |
| 15426   | APOYO PARA DESPENSA PARA LOS REPRESENTANTES SINDICALES  | -                          | 20,340.00                       | 20,340                           | 20,340                          | 20,340                       | 0                        | 100%                    |
| 15427   | BONO DE PRODUCTIVIDAD AL PERSONAL DE BASE   | -                          | 140,400.00                      | 140,400                          | 140,400                         | 140,400                      | 0                        | 100%                    |
| 15501   | APOYO A LA CAPACITACION   | 652,385.07                 | 184,539.93                      | 836,925                          | 836,925                         | 836,925                      | 0                        | 100%                    |
| 15901   | OTRAS PRESTACIONES  | 529,420.55                 | 1,120,151.70                    | 1,649,572                        | 1,649,572                       | 1,649,572                    | 0                        | 100%                    |
| 17104   | BONO POR PUNTUALIDAD  | 41,054.64                  | 245,825.36                      | 286,880                          | 286,880                         | 286,880                      | 0                        | 100%                    |
| 17105   | COMPENSACION POR TITULACION A NIVEL LICENCIATURA  | 159,723.64                 | 28,464.71                       | 188,188                          | 188,188                         | 188,188                      | 0                        | 100%                    |
| 21101   | MATERIALES, UTILES Y EQUIPOS MENORES DE OFICINA   | 83,948.00                  | 455,285.06                      | 539,233                          | 539,233                         | 411,229                      | 0                        | 100%                    |
| 21201   | MATERIALES Y UTILES DE IMPRESIÓN Y PRODUCCION   | -                          | 95,069.78                       | 95,070                           | 95,070                          | 92,321                       | 0                        | 100%                    |
| 21401   | MATERIALES Y UTILES PARA EL PROCESAMIENTO DE EQUIPOS Y BIENES INFORMATICOS  | -                          | 24,644.29                       | 24,644                           | 24,644                          | 22,550                       | 0                        | 100%                    |
| 21601   | MATERIAL DE LIMPIEZA  | 119,776.00                 | 1,528,528.33                    | 1,648,304                        | 1,638,827                       | 1,197,712                    | 0                        | 100%                    |
| 21701   | MATERIALES EDUCATIVOS   | -                          | 198.01                          | 198                              | 198                             | 198                          | 9,477                    | 99%                     |
| 21801   | PLACAS, ENGOMADOS, CALCOMANIAS Y HOLOGRAMAS   | 12,492.00                  | - 3,579.76                      | 8,912                            | 0                               | 0                            | 0                        | 100%                    |
| 22101   | PRODUCTOS ALIMENTICIOS PARA EL PERSONAL EN LAS INSTALACIONES  | 27,236.00                  | 58,710.60                       | 85,947                           | 85,947                          | 85,649                       | 8,912                    | 0%                      |
| 22105   | PRODUCTOS ALIMENTICIOS PARA PERSONAS DERIVADO DE LA PRESTACION DE SER. PUBLICO EN UNIDADES DE SALUD, EDUCATIVAS Y OTRAS | 154,130.00                 | 36,190,452.95                   | 36,344,583                       | 36,102,612                      | 36,069,364                   | 0                        | 100%                    |
| 22106   | ADQUISICION DE AGUA POTABLE   | 13,498.01                  | 541,387.39                      | 554,885                          | 546,066                         | 546,066                      | 241,971                  | 99%                     |
| 22301   | UTENSILIOS PARA EL SERVICIO DE ALIMENTACION   | -                          | 138,466.82                      | 138,467                          | 138,467                         | 138,467                      | 8,819                    | 98%                     |
| 23501   | PRODUCTOS QUIMICOS, FARMACEUTICOS Y DE LABORATORIO ADQUIRIDOS COMO MATERIA PRIMA  | 4,980.47                   | 61,736.41                       | 66,717                           | 66,717                          | 66,717                       | 0                        | 100%                    |
| 23701   | PRODUCTOS DE CUERO, PIEL, PLASTICOS Y HULE ADQUIRIDOS COMO MATERIA PRIMA  | -                          | 37,478.00                       | 37,478                           | 37,478                          | 32,248                       | 0                        | 100%                    |
| 24101   | PRODUCTOS MINERALES NO METALICOS  | -                          | 102,982.57                      | 102,983                          | 102,983                         | 86,553                       | 0                        | 100%                    |
| 24201   | CEMENTO Y PRODUCTOS DE CONCRETO   | -                          | 3,253.03                        | 3,253                            | 3,253                           | 3,253                        | 0                        | 100%                    |
| 24301   | CAL, YESO Y PRODUCTOS DE YESO   | -                          | 3,050.04                        | 3,050                            | 3,050                           | 3,050                        | 0                        | 100%                    |
| 24401   | MADERA Y PRODUCTOS DE MADERA  | -                          | 45,315.83                       | 45,316                           | 45,316                          | 45,316                       | 0                        | 100%                    |
| 24601   | MATERIAL ELECTRICO Y ELECTRONICO  | -                          | 367,291.85                      | 367,292                          | 367,292                         | 364,748                      | 0                        | 100%                    |
| 24801   | MATERIALES COMPLEMENTARIOS  | -                          | 19,380.00                       | 19,380                           | 19,380                          | 19,380                       | 0                        | 100%                    |
| 24901   | OTROS MATERIALES Y ARTICULOS DE CONSTRUCCION Y REPARACION   | -                          | 98,501.69                       | 98,502                           | 98,502                          | 98,502                       | 0                        | 100%                    |
| 25201   | FERTILIZANTES, PESTICIDAS Y OTROS AGROQUIMICOS  | -                          | 330.00                          | 330                              | 330                             | 330                          | 0                        | 100%                    |
| 25301   | MEDICINAS Y PRODUCTOS FARMACEUTICOS   | 80,466.00                  | 422,351.38                      | 502,817                          | 489,201                         | 489,201                      | 0                        | 100%                    |
| 25401   | MATERIALES, ACCESORIOS Y SUMINISTROS MEDICOS  | -                          | 56,303.15                       | 56,303                           | 35,806                          | 35,806                       | 13,616                   | 97%                     |
| 25501   | MATERIALES, ACCESORIOS Y SUMINISTROS DE LABORATORIO   | -                          | 6,759.82                        | 6,760                            | 6,760                           | 6,760                        | 20,497                   | 64%                     |
| 25901   | OTROS PRODUCTOS QUIMICOS  | 1,379,397.00               | - 849,775.69                    | 529,621                          | 518,717                         | 504,176                      | 0                        | 100%                    |
| 26101   | COMBUSTIBLES  | 222,536.00                 | 516,937.89                      | 739,474                          | 730,515                         | 711,238                      | 10,904                   | 98%                     |
| 26102   | LUBRICANTES Y ADITIVOS  | -                          | 5,288.84                        | 5,289                            | 5,289                           | 5,289                        | 8,959                    | 99%                     |
| 27101   | VESTUARIOS Y UNIFORMES  | 50,000.00                  | 7,742,861.11                    | 7,792,861                        | 7,785,774                       | 7,756,018                    | 0                        | 100%                    |
| 27301   | ARTICULOS DEPORTIVOS  | 82,618.00                  | 3,503,600.19                    | 3,586,218                        | 3,586,218                       | 3,409,905                    | 7,088                    | 100%                    |
| 27401   | PRODUCTOS TEXTILES  | -                          | 11,272.90                       | 11,273                           | 11,273                          | 11,273                       | 0                        | 100%                    |
| 27501   | BLANCOS Y OTROS PRODUCTOS TEXTILES, EXCEPTO PRENDAS DE VESTIR   | -                          | 33,140.89                       | 33,141                           | 33,141                          | 33,141                       | 0                        | 100%                    |
| 29101   | HERRAMIENTAS MENORES  | 11,840.00                  | 210,555.77                      | 222,396                          | 222,396                         | 222,396                      | 0                        | 100%                    |

| Ejercicio del Presupuesto por Partida / Descripción |   | Egresos Aprobado Anual (1) | Ampliaciones/ (Reducciones) (2) | Egresos Modificado Anual (3=1+2) | Egresos Devengado Acumulado (4) | Egresos Pagado Acumulado (5) | Subejercicio (6 = 3 - 4) | % Avance Anual (7= 4/3) |
|---|---|----------------------------|---------------------------------|----------------------------------|---------------------------------|------------------------------|--------------------------|-------------------------|
| 29301   | REFACCIONES Y ACCESORIOS MENORES DE MOBILIARIO Y EQUIPO DE ADMINISTRACION   | -                          | 157,234.40                      | 157,234                          | 157,234                         | 154,456                      | 0                        | 100%                    |
| 29401   | REFACCIONES Y ACCESORIOS MENORES DE EQUIPO DE COMPUTO Y TECNOLOGIAS DE LA INFORMACION                             | 22,824.00                  | 88,394.63                       | 111,219                          | 99,165                          | 99,165                       | 0                        | 100%                    |
| 29501   | REFACCIONES Y ACCESORIOS MENORES DE EQUIPO E INSTRUMENTAL MEDICO Y DE LABORATORIO                                 | -                          | 754.00                          | 754                              | 754                             | 754                          | 12,054                   | 89%                     |
| 29601   | REFACCIONES Y ACCESORIOS MENORES DE EQUIPO DE TRANSPORTE  | -                          | 3,711.00                        | 3,711                            | 3,711                           | 3,711                        | 0                        | 100%                    |
| 29801   | REFACCIONES Y ACCESORIOS MENORES DE MAQUINARIA Y OTROS EQUIPOS  | -                          | 54,724.24                       | 54,724                           | 54,724                          | 44,878                       | 0                        | 100%                    |
| 29901   | REFACCIONES Y ACCESORIOS MENORES OTROS BIENES MUEBLES   | -                          | 2,875.00                        | 2,875                            | 2,875                           | 2,875                        | 0                        | 100%                    |
| 31101   | ENERGIA ELECTRICA   | 7,363,633.67               | 3,620,458.73                    | 10,984,092                       | 9,226,805                       | 9,226,805                    | 0                        | 100%                    |
| 31201   | GAS   | 1,800,000.00               | 459,823.94                      | 1,340,176                        | 1,340,176                       | 1,205,771                    | 1,757,287                | 84%                     |
| 31401   | TELEFONIA TRADICIONAL   | 93,164.00                  | 63,687.62                       | 156,852                          | 138,751                         | 138,751                      | 0                        | 100%                    |
| 31701   | SERVICIO DE ACCESO A INTERNET, REDES Y PROCESAMIENTO DE INFORMACION   | 1,420.00                   | 23,000.00                       | 24,420                           | 23,000                          | 23,000                       | 18,101                   | 88%                     |
| 31801   | SERVICIO POSTAL   | 3,502.00                   | 4,297.27                        | 7,799                            | 7,799                           | 7,799                        | 1,420                    | 94%                     |
| 31901   | SERVICIOS INTEGRALES Y OTROS SERVICIOS  | -                          | 20,880.00                       | 20,880                           | 20,880                          | 20,880                       | 0                        | 100%                    |
| 32201   | ARRENDAMIENTO DE EDIFICIOS  | -                          | 101,730.01                      | 101,730                          | 101,730                         | 101,730                      | 0                        | 100%                    |
| 32301   | ARRENDAMIENTO DE MUEBLES, MAQUINARIA Y EQUIPO   | 20,908.00                  | 2,395,116.10                    | 2,416,024                        | 2,395,353                       | 2,386,099                    | 0                        | 100%                    |
| 32302   | ARRENDAMIENTO DE EQUIPO Y BIENES INFORMATICOS   | 124,846.00                 | 554,050.19                      | 678,896                          | 678,896                         | 600,392                      | 20,671                   | 99%                     |
| 32501   | ARRENDAMIENTO DE EQUIPO DE TRANSPORTE   | 288,700.33                 | 10,187,681.63                   | 10,476,382                       | 10,482,027                      | 10,304,623                   | 0                        | 100%                    |
| 32502   | ARREND D VEHICULOS TERR. AEREOS, MARITIMOS, LACUSTRES Y FLUVIALES P SERV PUB Y LA OPERACIÓN DE PROGRAMAS PUBLICOS | -                          | 75,400.00                       | 75,400                           | 75,400                          | 75,400                       | -5,645                   | 100%                    |
| 32601   | ARRENDAMIENTO DE MAQUINARIA, OTROS EQUIPOS Y HERRAMIENTAS   | -                          | 40,602.23                       | 40,602                           | 40,602                          | 40,602                       | 0                        | 100%                    |
| 32701   | PATENTES, REGALIAS Y OTROS  | -                          | 4,325.34                        | 4,325                            | 4,325                           | 4,325                        | 0                        | 100%                    |
| 32901   | OTROS ARRENDAMIENTOS  | -                          | 157,528.00                      | 157,528                          | 157,528                         | 157,528                      | 0                        | 100%                    |
| 33101   | SERVICIOS LEGALES, DE CONTABILIDAD, AUDITORIAS Y RELACIONADOS   | 91,760.00                  | 302,962.99                      | 394,723                          | 394,723                         | 394,723                      | 0                        | 100%                    |
| 33301   | SERVICIOS DE INFORMATICA  | 8,674.00                   | 12,795.07                       | 21,469                           | 20,483                          | 20,483                       | 0                        | 100%                    |
| 33303   | SERVICIOS ESTADISTICOS Y GEOGRAFICOS  | -                          | 15,080.00                       | 15,080                           | 15,080                          | 15,080                       | 986                      | 95%                     |
| 33606   | IMPRES D DOCTOS OFIC, P LA PREST D SERV PUB, IDENTIF, FORM ADMVOS Y FISCALES, FORMAS VAL, CERT. Y TITULOS         | 53,230.00                  | -                               | 53,230                           | 14,848                          | 14,848                       | 0                        | 100%                    |
| 33701   | SERVICIOS DE PROTECCION Y SEGURIDAD   | 11,480.00                  | 31,508.00                       | 42,988                           | 42,988                          | 27,977                       | 38,382                   | 28%                     |
| 34101   | SERVICIOS FINANCIEROS Y BANCARIOS   | 9,432.00                   | -                               | 9,432                            | 2,710                           | 2,710                        | 0                        | 100%                    |
| 34501   | SEGUROS DE BIENES PATRIMONIALES   | 18,736.00                  | 11,022.24                       | 29,758                           | 29,758                          | 29,758                       | 6,722                    | 29%                     |
| 34701   | FLETES Y MANIOBRAS  | 33,238.00                  | 1,368,873.82                    | 1,402,112                        | 1,402,112                       | 1,400,513                    | 0                        | 100%                    |
| 35101   | MANTENIMIENTO Y CONSERVACION DE INMUEBLES   | 1,753,236.53               | 282,959.81                      | 2,036,196                        | 1,968,104                       | 1,951,341                    | 0                        | 100%                    |
| 35102   | MANTENIMIENTO Y CONSERVACION DE AREAS DEPORTIVAS  | -                          | 1,464,538.64                    | 1,464,539                        | 1,680,864                       | 1,527,546                    | 68,092                   | 97%                     |
| 35201   | MANTENIMIENTO Y CONSERVACION DE MOBILIARIO Y EQUIPO   | -                          | 53,849.49                       | 53,849                           | 53,849                          | 53,849                       | -216,325                 | 115%                    |
| 35302   | MANTENIMIENTO Y CONSERVACION DE BIENES INFORMATICOS   | 10,078.00                  | 1,870.63                        | 8,207                            | 3,016                           | 3,016                        | 0                        | 100%                    |
| 35501   | MANTENIMIENTO Y CONSERVACION DE EQUIPO DE TRANSPORTE  | 41,534.00                  | 15,840.47                       | 57,374                           | 35,024                          | 35,024                       | 5,191                    | 37%                     |
| 35701   | MANTENIMIENTO Y CONSERVACION DE MAQUINARIA Y EQUIPO   | 11,048.00                  | 412,518.69                      | 423,567                          | 414,559                         | 414,559                      | 22,350                   | 61%                     |
| 35702   | MANTENIMIENTO Y CONSERVACION DE HERRAMIENTAS, MAQUINAS HERRAMIENTAS, INSTRUMENTOS, UTILES Y EQUIPO                | 9,860.00                   | 1,749.00                        | 8,111                            | 8,062                           | 8,062                        | 9,007                    | 98%                     |
| 35801   | SERVICIOS DE LIMPIEZA Y MANEJO DE DESECHOS  | 323,804.00                 | 117,192.04                      | 440,996                          | 440,996                         | 353,935                      | 49                       | 99%                     |
| 35901   | SERVICIOS DE JARDINERIA Y FUMIGACION  | 151,768.00                 | 86,070.60                       | 65,697                           | 65,697                          | 65,697                       | 0                        | 100%                    |
| 36101   | DIFUSION POR RADIO, TELEVISION Y OTROS MEDIOS DE MENSAJES SOBRE PROGRAMAS Y ACTIVIDADES GUBERNAMENTALES           | 576,614.00                 | 18,650,714.99                   | 19,227,329                       | 19,228,415                      | 18,988,479                   | 0                        | 100%                    |
| 37101   | PASAJES AEREOS  | 447,515.92                 | 2,651,566.86                    | 3,099,083                        | 2,965,793                       | 2,804,692                    | -1,086                   | 100%                    |
| 37201   | PASAJES TERRESTRES  | 129,796.00                 | 9,609,119.24                    | 9,738,915                        | 9,738,915                       | 8,421,279                    | 133,290                  | 96%                     |
| 37301   | PASAJES MARITIMOS, LACUSTRES Y FLUVIALES PARA LABORES EN CAMPO Y SUPERVISION                                      | 83,588.00                  | 195,572.00                      | 279,160                          | 279,160                         | 279,160                      | 0                        | 100%                    |
| 37501   | VIATICOS EN EL PAIS   | 223,732.00                 | 215,481.30                      | 439,213                          | 371,275                         | 371,275                      | 0                        | 100%                    |
| 37502   | GASTOS DE CAMINO  | 16,834.00                  | 1,730.85                        | 18,565                           | 17,600                          | 17,200                       | 67,938                   | 85%                     |
| 37601   | VIATICOS EN EL EXTRANJERO   | -                          | 9,638.40                        | 9,638                            | 9,638                           | 9,638                        | 965                      | 95%                     |
| 37901   | CUOTAS  | 23,778.00                  | 12,530.85                       | 36,309                           | 36,309                          | 35,725                       | 0                        | 100%                    |
| 38101   | GASTOS DE CEREMONIAL  | 156,372.00                 | 26,236,570.35                   | 26,392,942                       | 26,387,546                      | 26,383,332                   | 0                        | 100%                    |
| 38201   | GASTOS DE ORDEN SOCIAL Y CULTURAL   | -                          | 2,107,564.57                    | 2,107,565                        | 2,107,565                       | 2,107,565                    | 5,396                    | 100%                    |
| 38301   | CONGRESOS Y CONVENCIONES  | 160,206.00                 | 15,641.68                       | 175,848                          | 175,848                         | 175,848                      | 0                        | 100%                    |
| 39101   | SERVICIOS FUNERARIOS Y DE CEMENTERIOS   | 23,492.00                  | -                               | 23,492                           | 0                               | 0                            | 0                        | 100%                    |
| 39801   | IMPUESTOS SOBRE NOMINAS   | 1,579,250.00               | -                               | 1,579,250                        | 1,267,879                       | 1,121,744                    | 23,492                   | 0%                      |
| 39907   | OTROS SERVICIOS   | 524,307.77                 | 28,567,122.63                   | 29,091,430                       | 29,489,049                      | 29,438,049                   | 311,371                  | 80%                     |
| 44101   | AYUDAS SOCIALES A PERSONAS  | 27,230.00                  | -                               | 27,230                           | 0                               | 0                            | -397,619                 | 101%                    |
| 44107   | PREMIOS, ESTIMULOS, RECOMPENSAS, BECAS Y SEGUROS A DEPORTISTAS  | 2,600,000.00               | 10,568,091.43                   | 13,168,091                       | 13,379,394                      | 13,059,894                   | 27,230                   | 0%                      |
| 44201   | BECAS EDUCATIVAS  | 20,530.00                  | 20,530.00                       | 0                                | 0                               | 0                            | -211,303                 | 102%                    |
| 44204   | FOMENTO DEPORTIVO   | 3,500,000.00               | 26,937,267.73                   | 30,437,268                       | 26,909,785                      | 26,539,597                   | 0                        | 100%                    |
| 49301   | TRANSFERENCIAS PARA EL SECTOR PRIVADO EXTERNO (APOYO A ASOCIACIONES DEPORTIVAS ESTATALES)                         | 9,608,390.31               | 1,631,396.31                    | 7,976,994                        | 7,976,994                       | 7,966,994                    | 3,527,483                | 88%                     |
| 51101   | MOBILIARIO  | 308,570.00                 | 226,056.06                      | 82,514                           | 0                               | 0                            | 0                        | 100%                    |
| 51501   | BIENES INFORMATICOS   | -                          | 41,064.00                       | 41,064                           | 41,064                          | 41,064                       | 82,514                   | 0%                      |
| 51901   | EQUIPO DE ADMINISTRACION  | -                          | 7,534.20                        | 7,534                            | 7,534                           | 0                            | 0                        | 100%                    |
| 52101   | EQUIPOS Y APARATOS AUDIOVISUALES  | -                          | 17,600.00                       | 17,600                           | 17,600                          | 17,600                       | 0                        | 100%                    |
| 52201   | APARATOS DEPORTIVOS   | -                          | 14,468,205.55                   | 14,468,206                       | 14,468,206                      | 14,468,206                   | 0                        | 100%                    |
| 52301   | CAMARAS FOTOGRAFICAS Y DE VIDEO   | -                          | 17,289.30                       | 17,289                           | 17,289                          | 17,289                       | 0                        | 100%                    |
| 52901   | OTRO MOBILIARIO Y EQUIPO EDUCACIONAL Y RECREATIVO   | -                          | 132,791.00                      | 132,791                          | 132,791                         | 0                            | 0                        | 100%                    |
| 53201   | INSTRUMENTAL MEDICO Y DE LABORATORIO  | -                          | 359,273.48                      | 359,273                          | 359,273                         | 359,273                      | 0                        | 100%                    |
| 56101   | MAQUINARIA Y EQUIPO AGROPECUARIO  | -                          | 10,850.00                       | 10,850                           | 10,850                          | 10,850                       | 0                        | 100%                    |
| 56201   | MAQUINARIA Y EQUIPO INDUSTRIAL  | -                          | 1,127,102.16                    | 1,127,102                        | 1,125,412                       | 1,125,412                    | 0                        | 100%                    |
| 56401   | SISTEMAS DE AIRE ACONDICIONADO, CALEFACCION Y DE REFRIGERACION INDUSTRIAL Y COMERCIAL                             | -                          | 18,899.00                       | 18,899                           | 18,899                          | 18,899                       | 1,690                    | 100%                    |
| Total del Gasto                                     |   | 105,019,232.00             | 222,935,690.40                  | 327,954,922.40                   | 322,314,972.93                  | 316,883,079.26               | 5,639,949.47             | 129.15                  |

**Comisión del Deporte del Estado de Sonora**  
**Estado Analítico del Ejercicio de Presupuesto de Egresos- Detallado – LDF**  
**(Clasificación de Servicios Personales por Categoría)**  
**Del 01 de Enero al 31 de Diciembre de 2022**

CPCA-II-14

(PESOS)

CUENTA PÚBLICA: 2022

| Concepto (c)  | Egresos       |                                |               |               |               | Subejercicio (e) |
|---|---------------|--------------------------------|---------------|---------------|---------------|------------------|
|   | Aprobado (d)  | Ampliaciones/<br>(Reducciones) | Modificado    | Devengado     | Pagado        |                  |
| <b>I. Gasto No Etiquetado (I=A+B+C+D+E+F)</b>   | 70,519,231.99 | 10,310,594.58                  | 80,829,826.57 | 80,829,826.57 | 79,716,492.04 |                  |
| A. Personal Administrativo y de Servicio Público  | 70,519,231.99 | 10,310,594.58                  | 80,829,826.57 | 80,829,826.57 | 79,716,492.04 |                  |
| B. Magisterio   |               |                                |               |               |               |                  |
| C. Servicios de Salud (C=c1+c2)   |               |                                |               |               |               |                  |
| c1) Personal Administrativo   |               |                                |               |               |               |                  |
| c2) Personal Médico, Paramédico y afin  |               |                                |               |               |               |                  |
| D. Seguridad Pública  |               |                                |               |               |               |                  |
| E. Gastos asociados a la implementación de nuevas leyes federales o reformas a las mismas (E = e1 + e2) |               |                                |               |               |               |                  |
| e1) Nombre del Programa o Ley 1   |               |                                |               |               |               |                  |
| e2) Nombre del Programa o Ley 2   |               |                                |               |               |               |                  |
| F. Sentencias laborales definitivas   |               |                                |               |               |               |                  |
| <b>II. Gasto Etiquetado (II=A+B+C+D+E+F)</b>  |               |                                |               |               |               |                  |
| A. Personal Administrativo y de Servicio Público  |               |                                |               |               |               |                  |
| B. Magisterio   |               |                                |               |               |               |                  |
| C. Servicios de Salud (C=c1+c2)   |               |                                |               |               |               |                  |
| c1) Personal Administrativo   |               |                                |               |               |               |                  |
| c2) Personal Médico, Paramédico y afin  |               |                                |               |               |               |                  |
| D. Seguridad Pública  |               |                                |               |               |               |                  |
| E. Gastos asociados a la implementación de nuevas leyes federales o reformas a las mismas (E = e1 + e2) |               |                                |               |               |               |                  |
| e1) Nombre del Programa o Ley 1   |               |                                |               |               |               |                  |
| e2) Nombre del Programa o Ley 2   |               |                                |               |               |               |                  |
| F. Sentencias laborales definitivas   |               |                                |               |               |               |                  |
| <b>III. Total del Gasto en Servicios Personales (III = I + II)</b>                                      | 70,519,231.99 | 10,310,594.58                  | 80,829,826.57 | 80,829,826.57 | 79,716,492.04 |                  |

C.P. Genaro Urías Rodríguez  
 Director de Administración y Finanzas

C. Erubiel Durazo Cárdenas  
 Director General

**Comisión del Deporte del Estado de Sonora**  
**Conciliación entre los Egresos Presupuestarios y los Gastos Contables**  
 Del 01 de Enero al 31 de Diciembre de 2022  
 (Cifras en Pesos)

CPCA-II-15

CUENTA PÚBLICA: 2022

|  |  |                       |
|--|--|-----------------------|
| <b>1. Total de Egresos Presupuestarios</b> |  | <b>322,314,972.93</b> |
|--|--|-----------------------|

|   |               |                      |
|---|---------------|----------------------|
| <b>2. Menos Egresos Presupuestarios No Contables</b>          |               | <b>16,198,918.29</b> |
| Materias Primas y Materiales de Producción y Comercialización | -             |                      |
| Materiales y Suministros                                      | -             |                      |
| Mobiliario y Equipo de Administración                         | 48,598.20     |                      |
| Mobiliario y Equipo Educativo y Recreativo                    | 14,635,885.85 |                      |
| Equipo e Instrumental Médico y de Laboratorio                 | 359,273.48    |                      |
| Vehículos y Equipo de Transporte                              | -             |                      |
| Equipo de Defensa y Seguridad                                 | -             |                      |
| Maquinaria, Otros Equipos y Herramientas                      | 1,155,160.76  |                      |
| Archivos Biológicos   | -             |                      |
| Bienes Inmuebles  | -             |                      |
| Activos Intangibles   | -             |                      |
| Obra Pública en Bienes de Dominio Público                     | -             |                      |
| Obra Pública en Bienes Propios                                | -             |                      |
| Acciones y Participaciones de Capital                         | -             |                      |
| Compra de Títulos y Valores                                   | -             |                      |
| Concesión de Préstamos  | -             |                      |
| Inversiones en Fideicomisos, Mandatos y Otros Análogos        | -             |                      |
| Provisiones para Contingencias y Otras Erogaciones Especiales | -             |                      |
| Armonización de la Deuda Pública                              | -             |                      |
| Adeudos de Ejercicios Fiscales Anteriores (ADEFAS)            | -             |                      |
| Otros Egresos Presupuestales No Contables                     | -             |                      |

|   |              |                       |
|---|--------------|-----------------------|
| <b>3. Más Gastos Contables No Presupuestarios</b>                                 |              | <b>2,803,747.61</b>   |
| Estimaciones, Depreciaciones, Deterioros, Obsolescencia y Amortizaciones          | 2,803,747.61 |                       |
| Provisiones   | -            |                       |
| Disminución de Inventarios  | -            |                       |
| Aumento por Insuficiencia de Estimaciones por Pérdida o Deterioro u Obsolescencia | -            |                       |
| Aumento por Insuficiencia de Provisiones  | -            |                       |
| Otros Gastos  | -            |                       |
| Otros Gastos Contables No Presupuestales  | -            |                       |
| <b>4. Total de Gasto Contable (4= 1 - 2 + 3)</b>                                  |              | <b>308,919,802.25</b> |

\_\_\_\_\_  
 C.P. Genaro Urías Rodríguez  
 Director de Administración y Finanzas

\_\_\_\_\_  
 C. Erubiel Durazo Cárdenas  
 Director General

Comisión del Deporte del Estado de Sonora  
**Endeudamiento Neto**  
 Del 01 de Enero al 31 de Diciembre de 2022  
 (pesos)

CPCA-II-16

CUENTA PÚBLICA: 2022

| Identificación del crédito o Instrumento | Contratación / Colocación            | Amortización | Endeudamiento Neto |
|--|--------------------------------------|--------------|--------------------|
|  | A                                    | B            | C=A-B              |
| <b>Créditos Bancarios</b>                |                                      |              |                    |
| 1  |                                      |              |                    |
| 2  |                                      |              |                    |
| 3  |                                      |              |                    |
| 4  | NADA QUE MANIFESTAR EN ESTE APARTADO |              | 0.00               |
| 5  |                                      |              |                    |
| 6  |                                      |              |                    |
| 7  |                                      |              |                    |
| 8  |                                      |              |                    |
| 9  |                                      |              |                    |
| 10                                       |                                      |              |                    |
| <b>Total Créditos Bancarios</b>          | 0.00                                 | 0.00         | 0.00               |
| <b>Otros Instrumentos de Deuda</b>       |                                      |              |                    |
| 1  |                                      |              |                    |
| 2  |                                      |              |                    |
| 3  |                                      |              |                    |
| 4  |                                      |              |                    |
| 5  | NADA QUE MANIFESTAR EN ESTE APARTADO |              | 0.00               |
| 6  |                                      |              |                    |
| 7  |                                      |              |                    |
| 8  |                                      |              |                    |
| 9  |                                      |              |                    |
| 10                                       |                                      |              |                    |
| <b>Total Otros Instrumentos de Deuda</b> | 0.00                                 | 0.00         | 0.00               |
| <b>TOTAL</b>                             | <b>0.00</b>                          | <b>0.00</b>  | <b>0.00</b>        |

"Bajo protesta de decir verdad declaramos que los Estados Financieros y sus Notas, son razonablemente correctos y son responsabilidad del emisor"

\_\_\_\_\_  
 C.P. Genaro Urías Rodríguez  
 Director de Administración y Finanzas

\_\_\_\_\_  
 C. Erubiel Durazo Cárdenas  
 Director General



**Comisión del Deporte del Estado de Sonora**  
**Intereses de la Deuda**  
 Del 01 de Enero al 31 de Diciembre de 2022

**CPCA-II-17**

**CUENTA PÚBLICA: 2022**

| Identificación del crédito o Instrumento           | Devengado                                   | Pagado      |
|--|---|-------------|
| <b>Créditos Bancarios</b>                          |   |             |
| 1  |   |             |
| 2  |   |             |
| 3  |   |             |
| 4  |   |             |
| 5  | <b>NADA QUE MANIFESTAR EN ESTE APARTADO</b> |             |
| 6  |   |             |
| 7  |   |             |
| 8  |   |             |
| 9  |   |             |
| 10   |   |             |
| <b>Total de Interéses Créditos Bancarios</b>       | <b>0.00</b>                                 | <b>0.00</b> |
| <b>Otros Instrumentos de Deuda</b>                 |   |             |
| 1  |   |             |
| 2  |   |             |
| 3  |   |             |
| 4  |   |             |
| 5  | <b>NADA QUE MANIFESTAR EN ESTE APARTADO</b> |             |
| 6  |   |             |
| 7  |   |             |
| 8  |   |             |
| 9  |   |             |
| 10   |   |             |
| <b>Total Intereses Otros Instrumentos de Deuda</b> | <b>0.00</b>                                 | <b>0.00</b> |
| <b>TOTAL</b>                                       | <b>0.00</b>                                 | <b>0.00</b> |

"Bajo protesta de decir verdad declaramos que los Estados Financieros y sus Notas, son razonablemente correctos y son responsabilidad del emisor"

\_\_\_\_\_  
 C.P. Genaro Urías Rodríguez  
 Director de Administración y Finanzas

\_\_\_\_\_  
 C. Erubiel Durazo Cárdenas  
 Director General

Comisión del Deporte del Estado de Sonora  
Gasto Por Categoría Programática  
Del 01 de Enero al 31 de Diciembre de 2022

CPCA-III-01

(PESOS)

CUENTA PÚBLICA: 2022

| Concepto  | Egresos Aprobado Anual<br>(1) | Ampliaciones/<br>(Reducciones)<br>(2) | Egresos Modificado Anual<br>(3=1+2) | Egresos Devengado Anual<br>(4) | Egresos Pagado Anual<br>(5) | Subejercicio<br>(6 = 3 - 4) |
|---|-------------------------------|---------------------------------------|-------------------------------------|--------------------------------|-----------------------------|-----------------------------|
| <b>Programas</b>  |                               |                                       |                                     |                                |                             |                             |
| <b>Subsidios: Sector Social y Privado o Estados y Municipios</b>            | 0                             | 0                                     | 0                                   | 0                              | 0                           | 0                           |
| Sujetos a Reglas de Operación   |                               |                                       | 0                                   |                                |                             | 0                           |
| Otros Subsidios   |                               |                                       | 0                                   |                                |                             | 0                           |
| <b>Desempeño de las Funciones:</b>  | 105,019,232                   | 222,935,690                           | 327,954,922                         | 322,314,973                    | 316,883,079                 | 5,639,949                   |
| Prestación de Servicios Públicos  |                               |                                       | 0                                   |                                |                             | 0                           |
| Provisión de Bienes Públicos  |                               |                                       | 0                                   |                                |                             | 0                           |
| Planeación, Seguimiento y Evaluación de Políticas Públicas                  | 105,019,232                   | 222,935,690                           | 327,954,922                         | 322,314,973                    | 316,883,079                 | 5,639,949                   |
| Promoción y Fomento   |                               |                                       | 0                                   |                                |                             | 0                           |
| Regulación y Supervisión  |                               |                                       | 0                                   |                                |                             | 0                           |
| Funciones de las Fuerzas Armadas (Únicamente el Gobierno Federal)           |                               |                                       | 0                                   |                                |                             | 0                           |
| Específicos   |                               |                                       | 0                                   |                                |                             | 0                           |
| Proyectos de Inversión  |                               |                                       | 0                                   |                                |                             | 0                           |
| <b>Administrativos y de Apoyos</b>  | 0                             | 0                                     | 0                                   | 0                              | 0                           | 0                           |
| Apoyo al Proceso Presupuestario y para Mejorar la Eficiencia Institucional  |                               |                                       | 0                                   |                                |                             | 0                           |
| Apoyo a la Función Pública y al Mejoramiento de la Gestión                  |                               |                                       | 0                                   |                                |                             | 0                           |
| Operaciones Ajenas  |                               |                                       | 0                                   |                                |                             | 0                           |
| <b>Compromisos</b>  | 0                             | 0                                     | 0                                   | 0                              | 0                           | 0                           |
| Obligaciones de Cumplimiento de Resolución Jurisdiccional                   |                               |                                       | 0                                   |                                |                             | 0                           |
| Desastres Naturales   |                               |                                       | 0                                   |                                |                             | 0                           |
| <b>Obligaciones</b>   | 0                             | 0                                     | 0                                   | 0                              | 0                           | 0                           |
| Pensiones y Jubilaciones  |                               |                                       | 0                                   |                                |                             | 0                           |
| Aportaciones a la Seguridad Social  |                               |                                       | 0                                   |                                |                             | 0                           |
| Aportaciones a Fondos de Estabilización                                     |                               |                                       | 0                                   |                                |                             | 0                           |
| Aportaciones a Fondos de Inversión y Reestructura de Pensiones              |                               |                                       | 0                                   |                                |                             | 0                           |
| <b>Programas de gasto Federalizado ( Gobierno Federal)</b>                  | 0                             | 0                                     | 0                                   | 0                              | 0                           | 0                           |
| Gasto Federalizado  |                               |                                       | 0                                   |                                |                             | 0                           |
| <b>Participaciones a Entidades Federativas y Municipios</b>                 |                               |                                       | 0                                   |                                |                             | 0                           |
| <b>Costo Financiero, Deuda o Apoyo a Deudores y Ahorradores de la Banca</b> |                               |                                       | 0                                   |                                |                             | 0                           |
| <b>Adeudos de Ejercicios Fiscales Anteriores</b>                            |                               |                                       | 0                                   |                                |                             | 0                           |
| <b>Total del Gasto</b>  | <b>105,019,232</b>            | <b>222,935,690</b>                    | <b>327,954,922</b>                  | <b>322,314,973</b>             | <b>316,883,079</b>          | <b>5,639,949</b>            |

C.P. Genaro Urías Rodríguez  
Director de Administración y Finanzas

C. Erubiel Durazo Cárdenas  
Director General

Comisión del Deporte del Estado de Sonora  
Gastos por proyectos de Inversión  
Del 01 de Enero al 31 de Diciembre de 2022

CPCA-III-03

CUENTA PÚBLICA: 2022

| GASTO DE INVERSION EJERCIDO:         |               |                     |
|--------------------------------------|---------------|---------------------|
| NOMBRE DEL PROYECTO                  | MONTO EROGADO | ORIGEN DEL RECURSO* |
| NADA QUE MANIFESTAR EN ESTE APARTADO |               |                     |

\* Se deberán informar con todas las fuentes del recurso.

Ya sean obras con Recurso Federal, Recurso Estatal e Ingresos Propios del ente Público.

"Bajo protesta de decir verdad declaramos que los Estados Financieros y sus Notas, son razonablemente correctos y son responsabilidad del emisor"

---

C.P. Genaro Urías Rodríguez  
Director de Administración y Finanzas

---

C. Erubiel Durazo Cárdenas  
Director General



INFORME DE AVANCE DEL PROGRAMA OPERATIVO ANUAL 2022

Gobierno del Estado de Sonora

| CLAVE | NOMBRE DEL INDICADOR | UNI. MEDIDA | TIPO META | VAL. ACUM. | DATOS | PROGRAMADO ORIGINAL | MODIFICADO | REALIZADO | % DE AVANCE ANUAL |
|-------|----------------------|-------------|-----------|------------|-------|---------------------|------------|-----------|-------------------|
|       |                      |             |           |            |       | ANUAL               | ANUAL      | ANUAL     |                   |

DEPENDENCIA / ENTIDAD 03 COMISIÓN DEL DEPORTE DEL ESTADO DE SONORA

UNIDAD ADMINISTRATIVA 001 DIRECCIÓN GENERAL

|         |  |         |   |    |      |       |         |        |         |
|---------|--|---------|---|----|------|-------|---------|--------|---------|
| E101E17 | DEPORTE Y RECREACIÓN   |         |   |    |      |       |         |        |         |
| 287     | COORDINACIÓN ADMINISTRATIVA  |         |   |    |      |       |         |        |         |
|         | A2C9-POCENTAJE DE PUBLICACIÓN DE BOLETINES DE PRENSA EN MEDIOS INSTITUCIONALES DIGITALES | BOLETÍN | P | SI | META | 0.00% | 100.00% | 100.00 | 100.00% |
|         |  |         |   |    | NUM  | 0.00  | 188.00  | 290.00 |         |
|         |  |         |   |    | DEN  | 0.00  | 188.00  | 290.00 |         |

EVALUACIÓN CUALITATIVA

EN NUMERO ABSOLUTOS SE PROGRAMARON 304 ACCIONES DE DIFUSIÓN Y SE REALIZARON 653. SOLO EN EL CUARTO TRIMESTRE FUE POSIBLE REVERTIR LA SITUACIÓN CON LA REPROGRAMACIÓN A 130, YA QUE TODOS LOS TRIMESTRES SE HABÍAN PROGRAMADO CON 58 ACCIONES.

|  |   |          |   |    |      |       |         |        |         |
|--|---|----------|---|----|------|-------|---------|--------|---------|
|  | C9-PORCENTAJE DE PROMOCIÓN Y DIFUSIÓN DE CULTURA FISICA Y DEPORTIVA SONORENSE | DIFUSIÓN | P | SI | META | 0.00% | 100.00% | 100.00 | 100.00% |
|  |   |          |   |    | NUM  | 0.00  | 194.00  | 296.00 |         |
|  |   |          |   |    | DEN  | 0.00  | 194.00  | 296.00 |         |

EVALUACIÓN CUALITATIVA

SE CUMPLIÓ CON EL OBJETIVO DE PUBLICAR TODAS LAS NOTAS ELABORADAS. EL TOTAL FUE SUPERIOR A LA META DEBIDO A LAS INCONSISTENCIAS QUE SE DEBEN A LAS ALTAS Y BAJAS DE EVENTOS DEL ÁMBITO DEPORTIVO. EN GENERAL ESTE INDICADOR A TENIDO UN COMPORTAMIENTO QUE EN TODOS LOS TRIMESTRES SOBREPASA LA GENERACIÓN Y PUBLICACIÓN DE BOLETINES DE INFORMACIÓN, YA QUE SE PROGRAMÓ DE MANERA MUY RESERVADA POR LA BAJA DE EVENTOS DEPORTIVOS DEBIDO A LA PANDEMIA. ESTE INDICADOR ADEMÁS DE LOS BOLETINES DE INFORMACIÓN CONSIDERA EL MANTENER EN OPERACIÓN Y ACTUALIZADAS LAS 3 REDES SOCIALES DE LA INSTITUCIÓN. EN NUMERO ABSOLUTOS SE PROGRAMARON 316 ACCIONES DE DIFUSIÓN Y SE REALIZARON 665. SOLO EN EL CUARTO TRIMESTRE FUE POSIBLE REVERTIR LA SITUACIÓN CON LA REPROGRAMACIÓN A 133, YA QUE TODOS LOS TRIMESTRES SE HABÍAN PROGRAMADO CON 61 ACCIONES.

|  |   |        |   |    |      |       |       |        |         |
|--|---|--------|---|----|------|-------|-------|--------|---------|
|  | A3C9 TASA DE CRECIMIENTO DE SEGUIDORES E INTERACCION REDES SOCIALES | ACCIÓN | P | NO | META | 0.00% | 100%  | 100.00 | 100.00% |
|  |   |        |   |    | NUM  | 0.00  | 50.00 | 50.00  |         |
|  |   |        |   |    | DEN  | 0.00  | 50.00 | 50.00  |         |

EVALUACIÓN CUALITATIVA

|  |  |         |   |    |      |       |         |        |         |
|--|--|---------|---|----|------|-------|---------|--------|---------|
|  | A1C9-TASA DE CRECIMIENTO DE VISITAS AL SITIO WEB | REPORTE | P | SI | META | 0.00% | 100.00% | 100.00 | 100.00% |
|  |  |         |   |    | NUM  | 0.00  | 100.00  | 50.00  |         |
|  |  |         |   |    | DEN  | 0.00  | 100.00  | 50.00  |         |

EVALUACIÓN CUALITATIVA

POR ERROR EN CAPTURA EN LA DEFINICION DEL INDICADOR EN EL APARTADO DE ACUMULABLE DEBIO SER NO ACUMULABLE.

|  |  |            |   |    |      |       |       |        |         |
|--|--|------------|---|----|------|-------|-------|--------|---------|
|  | A2C10-PORCENTAJE DE CUMPLIMIENTO DE LAS OBLIGACIONES DE TRANSPARENCIA. | EVALUACIÓN | P | NO | META | 0.00% | 100%  | 106.16 | 106.16% |
|  |  |            |   |    | NUM  | 0.00  | 90.00 | 95.54  |         |
|  |  |            |   |    | DEN  | 0.00  | 90.00 | 90.00  |         |

EVALUACIÓN CUALITATIVA

SE OBTUVO UN AUMENTO, DEBIDO A QUE SE PUSO MAYOR EMPENO EN EL LLENADO DE LAS PLANTILLAS, PARA ASÍ PODER OBTENER UNA MEJOR CALIFICACIÓN.

UNIDAD ADMINISTRATIVA 002 DIRECCIÓN DE ADMINISTRACIÓN Y FINANZAS

|  |   |          |   |    |      |       |         |        |         |
|--|---|----------|---|----|------|-------|---------|--------|---------|
|  | A4C10-PORCENTAJE DE ATENCIÓN A AUDITORÍAS PRACTICADAS A LA CODESON. | ATENCIÓN | P | SI | META | 0.00% | 100.00% | 100.00 | 100.00% |
|  |   |          |   |    | NUM  | 0.00  | 6.00    | 6.00   |         |
|  |   |          |   |    | DEN  | 0.00  | 6.00    | 6.00   |         |

EVALUACIÓN CUALITATIVA

EL SOPORTE A LAS ACTIVIDADES SUSTANTIVAS ES CRUCIAL PARA EL CUMPLIMIENTO DE LOS OBJETIVOS SUSTANTIVOS DE LA INSTITUCIÓN. EN NÚMEROS ABSOLUTOS SE ATENDIERON 20 AUDITORÍAS DE 19 PROGRAMADAS. LA DIFERENCIA SE DEBE A UNA AUDITORIA NO ESTABLECIDAS EN LOS PROGRAMAS DE AUDITORÍAS DE LO ENTES FISCALIZADORAS LLEVADA A CABO A CODESON DURANTE EL 2DO. TRIMESTRE.



GOBIERNO DEL ESTADO DE SONORA

CPCA III-04

INFORME DE AVANCE DEL PROGRAMA OPERATIVO ANUAL 2022

ANUAL

Gobierno del Estado de Sonora

| CLAVE | NOMBRE DEL INDICADOR | UNI. MEDIDA | TIPO META | VAL. ACUM. | DATOS | PROGRAMADO ORIGINAL | MODIFICADO | REALIZADO | % DE AVANCE ANUAL |
|-------|----------------------|-------------|-----------|------------|-------|---------------------|------------|-----------|-------------------|
|       |                      |             |           |            |       | ANUAL               | ANUAL      | ANUAL     |                   |

DEPENDENCIA / ENTIDAD 03 COMISIÓN DEL DEPORTE DEL ESTADO DE SONORA

|                        |  |         |   |    |      |       |         |        |         |
|------------------------|--|---------|---|----|------|-------|---------|--------|---------|
|                        | A5C10-PORCENTAJE DE INFORMES TRIMESTRALE Y DE CUENTA PÚBLICA PRESENTADOS DEACUERDO CON LA NORMATIVIDAD | INFORME | P | SI | META | 0.00% | 100.00% | 100.00 | 100.00% |
|                        |  |         |   |    | NUM  | 0.00  | 2.00    | 2.00   |         |
|                        |  |         |   |    | DEN  | 0.00  | 2.00    | 2.00   |         |
| EVALUACIÓN CUALITATIVA |  |         |   |    |      |       |         |        |         |
| .                      |  |         |   |    |      |       |         |        |         |

|   |   |            |   |    |      |       |       |      |       |
|---|---|------------|---|----|------|-------|-------|------|-------|
|   | A1C10-PORCENTAJE DE CUMPLIMIENTO DE LAS LICITACIONES REQUERIDAS | LICITACIÓN | P | SI | META | 0.00% | 0.00% | 0.00 | 0.00% |
|   |   |            |   |    | NUM  | 0.00  | 0.00  | 0.00 |       |
|   |   |            |   |    | DEN  | 0.00  | 0.00  | 0.00 |       |
| EVALUACIÓN CUALITATIVA  |   |            |   |    |      |       |       |      |       |
| UN PROCEDIMIENTO DE LICITACIÓN NO SE LLEVO A CABO, POR FALTA DE RECURSOS AUTORIZADOS POR CONCEPTO DE JUEGOS NACIONALES (OLIMPIADA), DE LOS CUATRO PROCEDIMIENTOS DE LICITACIÓN RESTANTES, DOS FUERON REQUERIDOS PERO NO SE ENTREGO LA INFORMACIÓN CORRECTA PARA LLEVAR A CABO EL PROCEDIMIENTO, LOS OTROS DOS PROCEDIMIENTOS NO FUERON REQUERIDOS POR LAS ÁREAS SOLICITANTES DE BIENES O SERVICIOS, PARA LLEVARSE A CABO EN EL SEGUNDO TRIMESTRE. |   |            |   |    |      |       |       |      |       |

|                        |  |          |   |    |      |      |      |      |         |
|------------------------|--|----------|---|----|------|------|------|------|---------|
|                        | CELEBRACIÓN DEL MUNDIAL DE BÉISBOL "WBSC BASEBALL WORLD CUP SONORA 2022" | CONTRATO | A | SI | META | 0.00 | 1.00 | 1.00 | 100.00% |
|                        |  |          |   |    | NUM  | 0.00 | 1.00 | 1.00 |         |
|                        |  |          |   |    | DEN  |      |      |      |         |
| EVALUACIÓN CUALITATIVA |  |          |   |    |      |      |      |      |         |
| .                      |  |          |   |    |      |      |      |      |         |

UNIDAD ADMINISTRATIVA 005 DIRECCIÓN DE INFRAESTRUCTURA

|                        |   |         |   |    |      |       |         |        |         |
|------------------------|---|---------|---|----|------|-------|---------|--------|---------|
| 214                    | PROYECTOS DE INFRAESTRUCTURA DEPORTIVA                                |         |   |    |      |       |         |        |         |
|                        | A1C8-PORCENTAJE DE ATENCIÓN A NECESIDADES DE MANTENIMIENTO HABITUAL . | REPORTE | P | SI | META | 0.00% | 100.00% | 100.00 | 100.00% |
|                        |   |         |   |    | NUM  | 0.00  | 60.00   | 60.00  |         |
|                        |   |         |   |    | DEN  | 0.00  | 60.00   | 60.00  |         |
| EVALUACIÓN CUALITATIVA |   |         |   |    |      |       |         |        |         |
| .                      |   |         |   |    |      |       |         |        |         |

|                        |  |        |   |    |      |       |       |        |         |
|------------------------|--|--------|---|----|------|-------|-------|--------|---------|
|                        | C8-PORCENTAJE DE CUMPLIMIENTO DEL PROGRAMA DE MANTENIMIENTO DE UNIDADES DEPORTIVAS | UNIDAD | P | NO | META | 0.00% | 100%  | 100.00 | 100.00% |
|                        |  |        |   |    | NUM  | 0.00  | 10.00 | 10.00  |         |
|                        |  |        |   |    | DEN  | 0.00  | 10.00 | 10.00  |         |
| EVALUACIÓN CUALITATIVA |  |        |   |    |      |       |       |        |         |
| .                      |  |        |   |    |      |       |       |        |         |

|                        |   |          |   |    |      |      |      |      |       |
|------------------------|---|----------|---|----|------|------|------|------|-------|
|                        | C13-INFRAESTRUCTURA DEPORTIVA ESTATAL PARA EL FOMENTO DEPORTIVO | PROYECTO | A | NO | META | 0.00 | 0.00 | 0.00 | 0.00% |
|                        |   |          |   |    | NUM  | 0.00 | 0.00 | 0.00 |       |
|                        |   |          |   |    | DEN  |      |      |      |       |
| EVALUACIÓN CUALITATIVA |   |          |   |    |      |      |      |      |       |
| .                      |   |          |   |    |      |      |      |      |       |



INFORME DE AVANCE DEL PROGRAMA OPERATIVO ANUAL 2022

ANUAL

Gobierno del Estado de Sonora

| CLAVE | NOMBRE DEL INDICADOR | UNI. MEDIDA | TIPO META | VAL. ACUM. | DATOS | PROGRAMADO ORIGINAL | MODIFICADO | REALIZADO | % DE AVANCE ANUAL |
|-------|----------------------|-------------|-----------|------------|-------|---------------------|------------|-----------|-------------------|
|       |                      |             |           |            |       | ANUAL               | ANUAL      | ANUAL     |                   |

DEPENDENCIA / ENTIDAD 03 COMISIÓN DEL DEPORTE DEL ESTADO DE SONORA

|  |          |   |    |      |       |       |      |       |  |
|--|----------|---|----|------|-------|-------|------|-------|--|
| A1C13-PORCENTAJE DE PROYECTOS EJECUTIVOS DE OBRA | PROYECTO | P | NO | META | 0.00% | 0.00% | 0.00 | 0.00% |  |
|  |          |   |    | NUM  | 0.00  | 0.00  | 0.00 |       |  |
|  |          |   |    | DEN  | 0.00  | 0.00  | 0.00 |       |  |
| EVALUACIÓN CUALITATIVA                           |          |   |    |      |       |       |      |       |  |
| .  |          |   |    |      |       |       |      |       |  |

|   |             |   |    |      |       |       |      |       |  |
|---|-------------|---|----|------|-------|-------|------|-------|--|
| A2C13-PORCENTAJE DE CUMPLIMIENTO EN LA SUPERVISIÓN DE OBRAS DE INSTALACIONES DEPORTIVAS | SUPERVISIÓN | P | NO | META | 0.00% | 0.00% | 0.00 | 0.00% |  |
|   |             |   |    | NUM  | 0.00  | 0.00  | 0.00 |       |  |
|   |             |   |    | DEN  | 0.00  | 0.00  | 0.00 |       |  |
| EVALUACIÓN CUALITATIVA  |             |   |    |      |       |       |      |       |  |
| .   |             |   |    |      |       |       |      |       |  |

|  |      |   |    |      |       |         |         |         |  |
|--|------|---|----|------|-------|---------|---------|---------|--|
| C1-PORCENTAJE DE COBERTURA DE LA POBLACIÓN OBJETIVO DE CURSOS DEPORTIVOS AL PÚBLICO.   | PAGO | P | NO | META | 0.00% | 25.78%  | 26.39   | 102.36% |  |
|  |      |   |    | NUM  | 0.00  | 592.00  | 606.00  |         |  |
|  |      |   |    | DEN  | 0.00  | 2296.00 | 2296.00 |         |  |
| EVALUACIÓN CUALITATIVA   |      |   |    |      |       |         |         |         |  |
| POR ERROR DE CAPTURA EN EL INDICADOR A3C1 EN EL CUARTO TRIMESTRE DEBIO SER 26 EN LUGAR DE 18, Y DEBIDO A QUE ESTE INDICADOR C1 ES ACUMULADO DE LOS UNICADORES DE ACTIVIDADES, SE VIO AFECTADO DURANTE EL 4TO. TRIMESTRE EL COMPORTAMIENTO EN LA ASISTENCIA A LOS CURSOS DEPORTIVOS SE COMPORTO MUY CERCANO A LO PROGRAMADO, ADEMÁS DURANTE EL IV TRIMESTRE SE REALIZÓ MODIFICACIÓN A ALGUNAS METAS EN LAS ACTIVIDADES DE ESTE COMPONENTE QUE FAVORECIERON SU COINCIDENCIA CON LA CIFRA PROGRAMADA. |      |   |    |      |       |         |         |         |  |

UNIDAD ADMINISTRATIVA 006 DIRECCIÓN DEL DEPORTE

|   |                   |   |    |      |       |         |        |         |  |
|---|-------------------|---|----|------|-------|---------|--------|---------|--|
| 137   | FOMENTO DEPORTIVO |   |    |      |       |         |        |         |  |
| A4C6-PORCENTAJE DE ATENCIÓN A LAS NECESIDADES DE HOSPEDAJE DE LA DELEGACIÓN SONORA PARA LAS COMPETICIONES DEL PROCESO DE JUEGOS NACIONALES  | APOYO             | P | SI | META | 0.00% | 100.00% | 100.00 | 100.00% |  |
|   |                   |   |    | NUM  | 0.00  | 316.00  | 468.00 |         |  |
|   |                   |   |    | DEN  | 0.00  | 316.00  | 468.00 |         |  |
| EVALUACIÓN CUALITATIVA  |                   |   |    |      |       |         |        |         |  |
| EN ESTE INDICADOR LA CIFRA REPORTADA EN LO REALIZADO DEL PRIMER TRIMESTRE FUE MUY SIGNIFICATIVA Y DEBIDO A QUE NO HUBO OPORTUNIDAD DE AJUSTAR EL PRIMER TRIMESTRE, ESTA CIFRA SI AFECTO AL REDUCIR AL DENOMINADOR EN LO PROGRAMADO. POR SER SEDE DE NACIONLES CONADE, NO FUE NECESARIO ALOJAR UN SEGMENTO DE LOS ATLETAS DE LA DELEGACIÓN SONORENSE QUE PARTICIPO EN LA SEDE ESTATAL. LA PROGRAMACIÓN DE LA CONVOCATORIA DE LOS NACIONALES CONADE 2022, ESTUVO CON DIFERENCIAS DE TRIMESTRES Y AUMENTARON EL NUMERO DE CLASIFICACIONES POR EVENTO, POR LO QUE PARA ESTE TRIMESTRE TODAVIA CONTAMOS CON COMPETENCIAS DE FINALES NACIONALES CONADE 2022, Y CON LA NECESIDAD DE HOSPEDAJE PARA NUESTRA DELEACIÓN EN LAS SEDES ALTERNAS. LO QUE AFECTO QUE SE SOBREPASARA EL CUMPLIMIENTO DE LA META FUE LA FALTA DE REPROGRAMAR EL PRIMER TRIMESTRE Y LA ALTA CIFRA REPORTADA EN EL MISMO. DEBIDO A LA REPROGRAMACIÓN DEL IV TRIMESTRE EL SOBRE CUMPLIMIENTO NO SIGIO AUMENTANDO DE FORMA DESMEDIDA. |                   |   |    |      |       |         |        |         |  |

|  |         |   |    |      |      |      |      |         |  |
|--|---------|---|----|------|------|------|------|---------|--|
| C15 BACHILLERATOS TECNOLOGICOS DE EDUCACION Y PROMOCION DEPORTIVA EN OPERACION | ESCUELA | A | NO | META | 0.00 | 2.00 | 2.00 | 100.00% |  |
|  |         |   |    | NUM  | 0.00 | 2.00 | 2.00 |         |  |
|  |         |   |    | DEN  |      |      |      |         |  |
| EVALUACIÓN CUALITATIVA   |         |   |    |      |      |      |      |         |  |
| .  |         |   |    |      |      |      |      |         |  |

|   |        |   |    |      |      |       |        |         |  |
|---|--------|---|----|------|------|-------|--------|---------|--|
| ALUMNOS EN BACHILLERATO TECNOLOGICO DE EDUCACION Y PROMOCION DEPORTIVA (HERMOSILLO)         | ALUMNO | A | NO | META | 0.00 | 64.00 | 140.00 | 218.75% |  |
|   |        |   |    | NUM  | 0.00 | 64.00 | 140.00 |         |  |
|   |        |   |    | DEN  |      |       |        |         |  |
| EVALUACIÓN CUALITATIVA  |        |   |    |      |      |       |        |         |  |
| INGRESÓ LA SEGUNDA GENERACIÓN DE ALUMNOS, SITUACIÓN QUE NO SE CONSIDERÓ EN LA PROGRAMACIÓN. |        |   |    |      |      |       |        |         |  |



INFORME DE AVANCE DEL PROGRAMA OPERATIVO ANUAL 2022

Gobierno del Estado de Sonora

| CLAVE | NOMBRE DEL INDICADOR | UNI. MEDIDA | TIPO META | VAL. ACUM. | DATOS | PROGRAMADO ORIGINAL | MODIFICADO | REALIZADO | % DE AVANCE ANUAL |
|-------|----------------------|-------------|-----------|------------|-------|---------------------|------------|-----------|-------------------|
|       |                      |             |           |            |       | ANUAL               | ANUAL      | ANUAL     |                   |

DEPENDENCIA / ENTIDAD 03 COMISIÓN DEL DEPORTE DEL ESTADO DE SONORA

|  |   |        |   |    |      |      |       |        |         |
|--|---|--------|---|----|------|------|-------|--------|---------|
|  | ALUMNOS EN BACHILLERATO TECNOLÓGICO DE EDUCACIÓN Y PROMOCIÓN DEPORTIVA (HERMOSILLO) | ALUMNO | A | NO | META | 0.00 | 70.00 | 140.00 | 200.00% |
|  |   |        |   |    | NUM  | 0.00 | 70.00 | 140.00 |         |
|  |   |        |   |    | DEN  |      |       |        |         |

EVALUACIÓN CUALITATIVA

ERROR DE CAPTURA EN EL CUARTO TRIMESTRE DEBIENDO SER 140. INGRESÓ LA SEGUNDA GENERACIÓN DE ALUMNOS, SITUACIÓN QUE NO SE CONSIDERÓ EN LA PROGRAMACIÓN.

|  |   |        |   |    |      |      |      |       |       |
|--|---|--------|---|----|------|------|------|-------|-------|
|  | A1C6-EVENTOS COMPETITIVOS HACÍA JUEGOS NACIONALES CONADE. | EVENTO | A | SI | META | 0.00 | 0.00 | 19.00 | 0.00% |
|  |   |        |   |    | NUM  | 0.00 | 0.00 | 19.00 |       |
|  |   |        |   |    | DEN  |      |      |       |       |

EVALUACIÓN CUALITATIVA

POR ERROR EN CAPTURA LA PROGRACION CORRECTO DEL 4TO TRIM.DEBIO SER 5 (CINCO)  
 NO SE PARTICIPO EN ALGUNOS EVENTOS, DEBIDO A QUE LA DELEGACIÓN REPRESENTATIVA DE SONORA OBTUVO CLASIFICACIÓN DIRECTA POR SER EL ESTADO SEDE DE NACIONALES CONADE. CUANDO SE REALIZÓ LA PROGRAMACIÓN NO SE HABIA ESTABLECIDO COMO SEDE DE LOS NACIONALES CONADE A HERMOSILLO Y GUAYMAS. ESTE PASE DIRECTO FAVORECIÓ A QUE AL 3ER TRIMESTRA LA META SOLO ESTA SOBREPASADA EN 4 PUNTOS PORCENTUALES YA QUE LA PROGRAMACIÓN EN CERO DEL PRIMER TRIMESTRE SE COMPENSA CON LA REDUCCIÓN DE EVENTOS DE COMPETENCIA DE LA DELEGACIÓN SONORA  
 ESPECIFICAMENTE A LA PROGRAMACIÓN EN CERO EN EL 3ER TRIMESTRE SE DEBE A QUE LA CONVOCATORIA DE LOS NACIONALES CONADE 2022. ESTUVO CON DIFERENCIAS DE TRIMESTRES Y AUMENTARON EL NUMERO DE CLASIFICACIONES POR EVENTO, POR LO QUE PARA ESTE TRIMESTRE TODAVIA CONTAMOS CON COMPETENCIAS DE FINALES NACIONALES CONADE 2022. LA REPROGRAMACIÓN DEL IV TRIMESTRE PERMITIÓ SU CUMPLIMIENTO PUNTUAL, EN ESTE TRIMESTRE.

|  |   |        |   |    |      |      |      |      |         |
|--|---|--------|---|----|------|------|------|------|---------|
|  | CELEBRACION DE EVENTOS DE SEDE NACIONAL SONORA JUEGOS CONADE 2022 | EVENTO | A | SI | META | 0.00 | 9.00 | 9.00 | 100.00% |
|  |   |        |   |    | NUM  | 0.00 | 9.00 | 9.00 |         |
|  |   |        |   |    | DEN  |      |      |      |         |

EVALUACIÓN CUALITATIVA

LA PROGRAMACION DEBIO SER 9 EN EL TERCER TRIMESTRE Y 0 EN EL CUARTO TRIMESTRE EN EL AVANCE DEL 4TO TRIMESTRE DEBIO SER 0

|  |   |              |   |    |      |       |         |        |         |
|--|---|--------------|---|----|------|-------|---------|--------|---------|
|  | C-6 PORCENTAJE DE PARTICIPACIÓN EN EVENTOS DE COMPETICIÓN RUMBO A JUEGOS NACIONALES CONADE. | BENEFICIARIO | P | SI | META | 0.00% | 100.00% | 100.00 | 100.00% |
|  |   |              |   |    | NUM  | 0.00  | 103.00  | 450.00 |         |
|  |   |              |   |    | DEN  | 0.00  | 103.00  | 450.00 |         |

EVALUACIÓN CUALITATIVA

EL ALTO PORCENTAJE QUE SOBRE PASA LA META PROGRAMADA EN 100%, SE DEBE A QUE NO FUE POSIBLE AJUSTAR EL PRIMER TRIMESTRE PROGRAMADO EN CERO, Y SE TUVO GRAN AVANCE EN EL PRIMER TRIMESTRE, PERO CONSERVANDO EL UNIVERSO (DENOMINADOR) REDUCIDO EN GRAN MEDIDA POR LA CIFRA EN CERO DEL PRIMER TRIMESTRE, PROVOCA UN PORCENTAJE DE AVANCE SOBREPASADO A CASI 400%.

|  |  |       |   |    |      |       |        |       |         |
|--|--|-------|---|----|------|-------|--------|-------|---------|
|  | A1C7-PORCENTAJE DE IMPULSO A ASOCIACIONES DEPORTIVAS ESTATALES | APOYO | P | SI | META | 0.00% | 55.56% | 83.33 | 150.00% |
|  |  |       |   |    | NUM  | 0.00  | 10.00  | 40.00 |         |
|  |  |       |   |    | DEN  | 0.00  | 18.00  | 48.00 |         |

EVALUACIÓN CUALITATIVA

EN TERMINOS ABSOLUTOS ( SIN TOMAR LA REFERENCIA LAS SOLICITUDES ESPERADAS A OBTENER DE LAS ASOCIACIONES SE OTORGARON 55 APOYOS ECONOMICOS O EN ESPECIE DE LOS 21 PROGRAMADOS A ATENDER.(ANUAL)

|  |  |      |   |    |      |       |         |        |         |
|--|--|------|---|----|------|-------|---------|--------|---------|
|  | A5C6-PORCENTAJE DE COBERTURA DE LA POBLACIÓN DE BECARIOS | BECA | P | SI | META | 0.00% | 100.00% | 100.00 | 100.00% |
|  |  |      |   |    | NUM  | 0.00  | 890.00  | 955.00 |         |
|  |  |      |   |    | DEN  | 0.00  | 890.00  | 955.00 |         |

EVALUACIÓN CUALITATIVA

DURANTE EL I TRIMESTRE EL INCREMENTO DE BECAS CON LA PROGRAMACIÓN TRIMESTRAL SE DEBIÓ AL INCREMENTO DE DEPORTES DE CONJUNTO GANADORES EN JUEGOS NACIONALES Y TAMBIÉN A LA DECISIÓN DE OTORGAR NUEVAMENTE LAS BECAS A PARATLETAS QUE EN 2021 NO ASISTIERON A COMPETIR Y POR LO TANTO SU OTORGAMIENTO SE SUSPENDIÓ POR UN PERIODO DE TIEMPO.  
 EN EL III TRIMESTRE SE TIENE UN INCREMENTO EN LAS BECAS DE LOGROS INTERNACIONALES Y CON PERSPECTIVA, DE 30 A 39, MAS 1 DURANTE DOS MESES. FINALMENTE PARA EL IV TRIMESTRE SE REALIZÓ UNA REPROGRAMACIÓN A 800 BECAS, DEBIDO AL AUMENTO DE LA CANTIDAD DE BECARIOS DEBIDO A SU DESEMPEÑO (COMO UNA INICIATIVA DEL GOBERNADOR), ASI TAMBIEN EL PAGO DE ALGUNAS BECAS DE FORMA RETROACTIVA.



INFORME DE AVANCE DEL PROGRAMA OPERATIVO ANUAL 2022

Gobierno del Estado de Sonora

| CLAVE | NOMBRE DEL INDICADOR | UNI. MEDIDA | TIPO META | VAL. ACUM. | DATOS | PROGRAMADO ORIGINAL | MODIFICADO | REALIZADO | % DE AVANCE ANUAL |
|-------|----------------------|-------------|-----------|------------|-------|---------------------|------------|-----------|-------------------|
|       |                      |             |           |            |       | ANUAL               | ANUAL      | ANUAL     |                   |

DEPENDENCIA / ENTIDAD 03 COMISIÓN DEL DEPORTE DEL ESTADO DE SONORA

|  |   |          |   |    |      |       |         |        |         |
|--|---|----------|---|----|------|-------|---------|--------|---------|
|  | A3C2-PORCENTAJE DE CONSULTAS PSICOLÓGICAS Y NUTRICIÓN, EN EL CENTRO DE CIENCIAS APLICADAS AL DEPORTE. | ATENCIÓN | P | SI | META | 0.00% | 100.00% | 100.00 | 100.00% |
|  |   |          |   |    | NUM  | 0.00  | 200.00  | 300.00 |         |
|  |   |          |   |    | DEN  | 0.00  | 200.00  | 300.00 |         |

EVALUACIÓN CUALITATIVA

LA PROGRAMACIÓN ANUAL SE REALIZÓ AÚN SOBRE UN ESCENARIO DE INCERTIDUMBRE PARA LA ACTIVIDAD DEPORTIVA, PROGRAMANDO POR DEBAJO DE LA ESTADÍSTICA HISTÓRICA, SIN EMBARGO, PUEDE DECIRSE QUE LA ACTIVIDAD DEPORTIVA SOBRE TODO DEL PROCESO DE OLIMPIADA (JUEGOS NACIONALES) SE DIÓ DE MANERA REGULAR, ACTIVÁNDOSE LAS COMPETENCIAS EN SU TOTALIDAD, LOS ENTRENAMIENTOS DE TODOS LOS DEPORTES Y SUS CATEGORÍAS TUVIERON CONSULTAS, VISITAS, POR LA MOVILIDAD DE LAS COMPETENCIAS.

|  |   |        |   |    |      |       |         |       |        |
|--|---|--------|---|----|------|-------|---------|-------|--------|
|  | A1C2-PORCENTAJE DE CUMPLIMIENTO DE VISITAS TÉCNICAS PEDAGÓGICAS PARA EL CONTROL DE LOS ENTRENADORES | VISITA | P | SI | META | 0.00% | 100.00% | 96.67 | 96.67% |
|  |   |        |   |    | NUM  | 0.00  | 60.00   | 58.00 |        |
|  |   |        |   |    | DEN  | 0.00  | 60.00   | 60.00 |        |

EVALUACIÓN CUALITATIVA

|  |  |      |   |    |      |       |        |        |        |
|--|--|------|---|----|------|-------|--------|--------|--------|
|  | A4C1-PORCENTAJE DE COBERTURA A POBLACIÓN OBJETIVO DE CURSOS DEPORTIVOS AL PÚBLICO DE GIMNASIA. (UNIDAD DEPORTIVA DEL NOROESTE "CUM") | PAGO | P | NO | META | 0.00% | 54.17% | 37.50  | 69.23% |
|  |  |      |   |    | NUM  | 0.00  | 65.00  | 45.00  |        |
|  |  |      |   |    | DEN  | 0.00  | 120.00 | 120.00 |        |

EVALUACIÓN CUALITATIVA

DURANTE EL 4TO. TRIMESTRE EL COMPORTAMIENTO EN LA ASISTENCIA A LOS CURSOS DEPORTIVOS SE COMPORTO MUY CERCANO A LO PROGRAMADO, ADEMÁS DURANTE EL IV TRIMESTRE SE REALIZÓ MODIFICACIÓN A ALGUNAS METAS EN LAS ACTIVIDADES DE ESTE COMPONENTE QUE FAVORECIERON SU COINCIDENCIA CON LA CIFRA PROGRAMADA.  
PROGRAMADO: 65.  
REALIZADO: 45.  
EN CASO DE ESTE INDICADOR AL HACER LA REPROGRAMACIÓN NO FUE ATINADA, YA QUE SE ALEJO MÁS DE LA REALIDAD. LA PROGRAMACIÓN ANTERIOR ERA 40.  
LA META ANUAL DE LOS INDICADORES NO ACUMULADOS SE TOMA LO REGISTRADO PARA EL IV TRIMESTRE.

|  |   |           |   |    |      |       |        |       |         |
|--|---|-----------|---|----|------|-------|--------|-------|---------|
|  | C7-PORCENTAJE DE ASOCIACIONES APOYADAS. | ORGANISMO | P | SI | META | 0.00% | 50.00% | 93.55 | 187.10% |
|  |   |           |   |    | NUM  | 0.00  | 6.00   | 29.00 |         |
|  |   |           |   |    | DEN  | 0.00  | 12.00  | 31.00 |         |

EVALUACIÓN CUALITATIVA

EL APOYO OTORGADO A LAS ASOCIACIONES DEPORTIVAS ESTATALES SE SOBREPASO SIGNIFICATIVAMENTE LA MAYORÍA DE LOS TRIMESTRES. ESTOS APOYOS AUMENTARON DEBIDO A QUE SE OTORGARON A LAS ASOCIACIONES DEPORTIVAS ESTATALES EN EL DESARROLLO DE LAS COMPETENCIAS DE ALGUNAS DISCIPLINAS DEPORTIVAS EN TORNOS A LOS NACIONALES CONADE, EN NÚMEROS ABSOLUTOS DE 1,210 ATENCIONES PROGRAMADAS AL 3ER. TRIMESTRE, SE HAN EFECTUADO 4,370 CUBRIENDO AL TERCER TRIMESTRE EL 208% DE LA META ANUAL DE 2,100. LA REPROGRAMACIÓN DEL CUARTO TRIMESTRE HIZO QUE NO SUBIERA AÚN MÁS ESTE PORCENTAJE POR ENCIMA DE LA META PROGRAMADA.

|  |  |          |   |    |      |       |         |         |        |
|--|--|----------|---|----|------|-------|---------|---------|--------|
|  | C2-PORCENTAJE DE ATENCIÓN EN EL CENTRO DE CIENCIAS APLICADAS AL DEPORTE. | ATENCIÓN | P | SI | META | 0.00% | 130.29% | 99.88   | 76.66% |
|  |  |          |   |    | NUM  | 0.00  | 1200.00 | 1718.00 |        |
|  |  |          |   |    | DEN  | 0.00  | 921.00  | 1720.00 |        |

EVALUACIÓN CUALITATIVA

POR ERROR EN LA CAPTURA EN EL CUARTO TRIMESTRE LA CIFRA CORRECTA DEBIO SER 921  
DEBIDO A QUE LA ATENCIÓN SE INCREMENTÓ POR EL PROCESO COMPETITIVO HACÍA JUEGOS NACIONALES CONADE, EN NÚMEROS ABSOLUTOS DE 1,210 ATENCIONES PROGRAMADAS AL 3ER. TRIMESTRE, SE HAN EFECTUADO 4,370 CUBRIENDO AL TERCER TRIMESTRE EL 208% DE LA META ANUAL DE 2,100. LA REPROGRAMACIÓN DEL CUARTO TRIMESTRE HIZO QUE NO SUBIERA AÚN MÁS ESTE PORCENTAJE POR ENCIMA DE LA META PROGRAMADA.

|  |  |          |   |    |      |       |         |         |         |
|--|--|----------|---|----|------|-------|---------|---------|---------|
|  | A2C2-PORCENTAJE DE ATENCIÓN MÉDICA Y FISIOTERAPIAS, EN EL CENTRO DE CIENCIAS APLICADAS AL DEPORTE. | ATENCIÓN | P | SI | META | 0.00% | 100.00% | 100.00  | 100.00% |
|  |  |          |   |    | NUM  | 0.00  | 940.00  | 1362.00 |         |
|  |  |          |   |    | DEN  | 0.00  | 940.00  | 1362.00 |         |

EVALUACIÓN CUALITATIVA

DEBIDO A QUE LA ATENCIÓN SE INCREMENTÓ POR EL PROCESO COMPETITIVO HACÍA JUEGOS NACIONALES CONADE, EN NÚMEROS ABSOLUTOS DE 1,660 ATENCIONES PROGRAMADAS AL 4TO. TRIMESTRE, SE LLEVAN 3,447, CUBRIENDO EN UN 207% LA META ANUAL. LA REPROGRAMACIÓN DEL CUARTO TRIMESTRE HIZO QUE NO SUBIERA AÚN MÁS ESTE PORCENTAJE POR ENCIMA DE LA META PROGRAMADA, SIN EMBARGO LA PROGRAMACIÓN DE LOS TRIMESTRES ANTERIORES NO FAVORECIÓ A OBTENER UN AVANCE MÁS CERCA DE LA PROGRAMACIÓN.





INFORME DE AVANCE DEL PROGRAMA OPERATIVO ANUAL 2022

Gobierno del Estado de Sonora

| CLAVE | NOMBRE DEL INDICADOR | UNI. MEDIDA | TIPO META | VAL. ACUM. | DATOS | PROGRAMADO ORIGINAL | MODIFICADO | REALIZADO | % DE AVANCE ANUAL |
|-------|----------------------|-------------|-----------|------------|-------|---------------------|------------|-----------|-------------------|
|       |                      |             |           |            |       | ANUAL               | ANUAL      | ANUAL     |                   |

DEPENDENCIA / ENTIDAD 03 COMISIÓN DEL DEPORTE DEL ESTADO DE SONORA

|  |   |          |   |    |      |      |      |      |       |
|--|---|----------|---|----|------|------|------|------|-------|
|  | C14-SERVICIOS DE HOSPEDAJE Y ALIMENTACIÓN EN LA VILLA DE ATLETAS DE ALTO RENDIMIENTO. | SERVICIO | A | SI | META | 0.00 | 0.00 | 0.00 | 0.00% |
|  |   |          |   |    | NUM  | 0.00 | 0.00 | 0.00 |       |
|  |   |          |   |    | DEN  |      |      |      |       |

EVALUACIÓN CUALITATIVA

|  |  |              |   |    |      |      |      |      |       |
|--|--|--------------|---|----|------|------|------|------|-------|
|  | A1C14-RESIDENTES EN LA VILLA DE ATLETAS DE ALTO RENDIMIENTO. | BENEFICIARIO | A | SI | META | 0.00 | 0.00 | 0.00 | 0.00% |
|  |  |              |   |    | NUM  | 0.00 | 0.00 | 0.00 |       |
|  |  |              |   |    | DEN  |      |      |      |       |

EVALUACIÓN CUALITATIVA

|  |  |      |   |    |      |       |         |         |         |
|--|--|------|---|----|------|-------|---------|---------|---------|
|  | A1C1-PORCENTAJE DE COBERTURA DE LA POBLACIÓN OBJETIVO DE NATACIÓN Y NADO LIBRE. (ALBERCA HÉROES DE CACORBA). | PAGO | P | NO | META | 0.00% | 30.05%  | 31.96   | 106.38% |
|  |  |      |   |    | NUM  | 0.00  | 329.00  | 350.00  |         |
|  |  |      |   |    | DEN  | 0.00  | 1095.00 | 1095.00 |         |

EVALUACIÓN CUALITATIVA

DURANTE EL 4TO. TRIMESTRE EL COMPORTAMIENTO EN LA ASISTENCIA A LOS CURSOS DEPORTIVOS SE COMPORTO MUY CERCANO A LO PROGRAMADO, ADEMÁS DURANTE EL IV TRIMESTRE SE REALIZÓ MODIFICACIÓN A ALGUNAS METAS EN LAS ACTIVIDADES DE ESTE COMPONENTE QUE FAVORECIERON SU COINCIDENCIA CON LA CIFRA PROGRAMADA.  
 PROGRAMADO: 329.  
 REALIZADO: 350.  
 \*LA META ANUAL DE LOS INDICADORES NO ACUMULADOS SE TOMA LO REGISTRADO PARA EL IV TRIMESTRE.

|  |   |      |   |    |      |       |        |        |         |
|--|---|------|---|----|------|-------|--------|--------|---------|
|  | A2C1-PORCENTAJE DE COBERTURA DE LA POBLACIÓN OBJETIVO DE CURSOS DEPORTIVOS AL PÚBLICO DE NATACIÓN Y NADO LIBRE (ALBERCA DE UNIDAD ANA GABRIELA GUEVÁRA) | PAGO | P | NO | META | 0.00% | 18.75% | 19.27  | 102.78% |
|  |   |      |   |    | NUM  | 0.00  | 180.00 | 185.00 |         |
|  |   |      |   |    | DEN  | 0.00  | 960.00 | 960.00 |         |

EVALUACIÓN CUALITATIVA

DURANTE EL 4TO. TRIMESTRE EL COMPORTAMIENTO EN LA ASISTENCIA A LOS CURSOS DEPORTIVOS SE COMPORTO MUY CERCANO A LO PROGRAMADO, ADEMÁS DURANTE EL IV TRIMESTRE SE REALIZÓ MODIFICACIÓN A ALGUNAS METAS EN LAS ACTIVIDADES DE ESTE COMPONENTE QUE FAVORECIERON SU COINCIDENCIA CON LA CIFRA PROGRAMADA.  
 PROGRAMADO: 180.  
 REALIZADO: 185.  
 \*LA META ANUAL DE LOS INDICADORES NO ACUMULADOS SE TOMA LO REGISTRADO PARA EL IV TRIMESTRE.

|  |   |      |   |    |      |       |        |        |         |
|--|---|------|---|----|------|-------|--------|--------|---------|
|  | A3C1-PORCENTAJE DE COBERTURA A POBLACIÓN OBJETIVO DE CURSOS DEPORTIVOS AL PÚBLICO DE GIMNASIA. (ARENA SONORA) | PAGO | P | NO | META | 0.00% | 14.88% | 21.49  | 144.44% |
|  |   |      |   |    | NUM  | 0.00  | 18.00  | 26.00  |         |
|  |   |      |   |    | DEN  | 0.00  | 121.00 | 121.00 |         |

EVALUACIÓN CUALITATIVA

POR ERROR EN LA CAPTURA EN EL CUARTO TRIMESTRE DEBIO SER 26  
 DURANTE EL 4TO. TRIMESTRE EL COMPORTAMIENTO EN LA ASISTENCIA A LOS CURSOS DEPORTIVOS SE COMPORTO MUY CERCANO A LO PROGRAMADO, ADEMÁS DURANTE EL IV TRIMESTRE SE REALIZÓ MODIFICACIÓN A ALGUNAS METAS EN LAS ACTIVIDADES DE ESTE COMPONENTE QUE FAVORECIERON SU COINCIDENCIA CON LA CIFRA PROGRAMADA.  
 PROGRAMADO: 18  
 REALIZADO: 26.  
 \*LA META ANUAL DE LOS INDICADORES NO ACUMULADOS SE TOMA LO REGISTRADO PARA EL IV TRIMESTRE.

|  |   |           |   |    |      |       |        |        |         |
|--|---|-----------|---|----|------|-------|--------|--------|---------|
|  | A2C6-PORCENTAJE DE UNIFORMES PARA LAS COMPETICIONES HACÍA JUEGOS NACIONALES CONADE. | UNIFORMES | P | NO | META | 0.00% | 100%   | 100.00 | 100.00% |
|  |   |           |   |    | NUM  | 0.00  | 241.00 | 241.00 |         |
|  |   |           |   |    | DEN  | 0.00  | 241.00 | 241.00 |         |

EVALUACIÓN CUALITATIVA

EN ESTE INDICADOR SE HAN COMPENSADO LAS CIFRAS DE LO PROGRAMADO Y LO REALIZADO A PESAR DE NO PRESENTARSE LA OPORTUNIDAD DE AJUSTAR EL PRIMER TRIMESTRE DEBIDO A QUE EN EL PRIMER TRIMESTRE LO REALIZADO FUE UNA CIFRA REDUCIDA QUE NO AFECTARÁ TANTO EN LOS REPORTES TRIMESTRALES SUBSECUENTES SI SE MANTIENE SIN DEMASIADO MARGEN DE CAMBIO RESPECTO A LO PROGRAMADO. LOS UNIFORMES NACIONALES SE TERMINARON DE ENTREGAR EN JUNIO DEL 2022. QUEDANDO PENDIENTE DEL UNIFORMES DE PARANACIONALES. AL FINAL DEL EJERCICIO LA DIFERENCIA DE LO REALIZADO A LA BAJA, EN RELACIÓN A LO PROGRAMADO HIZO QUE LA META QUEDARA POR ABAJO 3 PUNTOS PORCENTUALES.



INFORME DE AVANCE DEL PROGRAMA OPERATIVO ANUAL 2022

Gobierno del Estado de Sonora

| CLAVE | NOMBRE DEL INDICADOR | UNI. MEDIDA | TIPO META | VAL. ACUM. | DATOS | PROGRAMADO ORIGINAL | MODIFICADO | REALIZADO | % DE AVANCE ANUAL |
|-------|----------------------|-------------|-----------|------------|-------|---------------------|------------|-----------|-------------------|
|       |                      |             |           |            |       | ANUAL               | ANUAL      | ANUAL     |                   |

DEPENDENCIA / ENTIDAD 03 COMISIÓN DEL DEPORTE DEL ESTADO DE SONORA

|  |           |   |    |      |       |         |        |         |
|--|-----------|---|----|------|-------|---------|--------|---------|
| A3C6-PORCENTAJE DE ATENCIÓN A LAS NECESIDADES DE PASAJES AÉREOS Y TERRESTES DE LA DELEGACIÓN SONORA PARA LAS COMPETICIONES DEL PROCESO DE JUEGOS NACIONALES CONADE | PASAJEROS | P | SI | META | 0.00% | 100.00% | 100.00 | 100.00% |
|  |           |   |    | NUM  | 0.00  | 466.00  | 237.00 |         |
|  |           |   |    | DEN  | 0.00  | 466.00  | 237.00 |         |

EVALUACIÓN CUALITATIVA

POR SER SEDE DE NACIONLES CONADE, NO FUE NECESARIO TRASLADAR UN SEGMENTO DE LOS ATLETAS DE LA DELEGACIÓN SONORENSE QUE PARTICIPO EN LA SEDE ESTATAL. CUANDO SE REALIZO LA PROGRAMACIÓN NO SE HABIA ESTABLECIDO COMO SEDE DE LOS NACIONALES CONADE A HERMOSILLO Y GUAYMAS. EL PORCENTAJE REFLEJA 3419 TRASLADOS DE UN PROGRAMADO ANUAL DE 4425 (77%), AL TERCER TRIMESTRE DE 4,155 SE AVANZO EN 3,419 PLAZAS, 82%. LA DIFERENCIA SE DEBE A QUE POR SER SEDE DE NACIONLES CONADE, NO FUE NECESARIO TRASLADAR UN SEGMENTO DE LOS ATLETAS DE LA DELEGACIÓN SONORENSE QUE PARTICIPO EN LA SEDE ESTATAL, ADEMÁS DE LA IMPOSIBILIDAD DE AJUSTE DEL PRIMER TRIMESTRE. LA REPROGRAMACIÓN REALIZADA EN EL IV TRIMESTRE HIZO QUE SE CUMPLIERA PUNTUALMENTE EN EL IV TRIMESTRE, SIM EMBRAGO EL CUMPLIMIENTO ALA BAJA SE TRAJIA ARRASTRANDO DE TRIMESTRES ANTERIORES.

|   |       |   |    |      |       |        |       |        |
|---|-------|---|----|------|-------|--------|-------|--------|
| C3-PORCENTAJE DE ATENCIÓN A SOLICITUD DE APOYOS PARA EVENTOS DE FOMENTO DEPORTIVO | APOYO | P | SI | META | 0.00% | 76.19% | 70.59 | 92.65% |
|   |       |   |    | NUM  | 0.00  | 16.00  | 12.00 |        |
|   |       |   |    | DEN  | 0.00  | 21.00  | 17.00 |        |

EVALUACIÓN CUALITATIVA

POR ERROR DE CAPTURA LAS CIFRAS EN EL CUARTO TRIMESTRE DEBIO SER 10 / 12  
LA PRESENTE META SE PROGRAMO CON UN 70% (32/46) . LA REPROGRAMACION DEL 4TO TRIMESTRE HIZO QUE CAMBIARA LA REPROGRAMACIÓN ANUAL, ES DECIR DE LAS SOLICITUDES RECIBIDAS SE CONSIDERA ATENDER CON UNA RESPUESTA POSITIVA DE OTORGAR EL APOYO AL 70% DE LOS SOLICITANTES, AL CUARTO TRIMESTRE LA PROPORCIÓN DE ATENCIÓN FUE DE 19/28 , 64%, DEBIDO AUNQUE EN EL CUARTO TRIMESTRE SE REALIZO MUY CERCAÑO A LO PROGRAMADO, TODOS LOS TRIMESTRES ANTERIORES QUEDARON POR DEBAJO.

|   |           |   |    |      |       |      |        |         |
|---|-----------|---|----|------|-------|------|--------|---------|
| C-4 PORCENTAJE DE ATENCIÓN A MUNICIPIOS PARA EL FOMENTO AL DEPORTE. | MUNICIPIO | P | NO | META | 0.00% | 100% | 100.00 | 100.00% |
|   |           |   |    | NUM  | 0.00  | 6.00 | 6.00   |         |
|   |           |   |    | DEN  | 0.00  | 6.00 | 6.00   |         |

EVALUACIÓN CUALITATIVA

EL APOYO A MUNICIPIOS SE MANTIENE PERO YA NO ES SOBRE EL CRITERIO DE MUNICIPIOS DE MENOS DE 10,000 HABITANTES, SE TENIA CONSIDERADO BAJO ESE CRITERIO QUE FUERA UN RECURSO DE UNA FUENTE DISTINTA PLANEADA A OBTENER , DEBIDO A QUE EL RECURSO PRESUPUESTAL NO SE OBTUVO SE CAMBIO LA VISION Y SE CONSIDERAN LOS APOYOS OTORGADO A MUNICIPIOS BAJO UN CRITERIO MAS GENERAL, ESTE INDICADOR SE HA CUMPLIDO SIEMPRE POR DEBAJO DE LO PLANEADO EN LOS PRIMEROS 3 TRIMESTRES. PARA EL CUARTO TRIMESTRE SE REALIZO UNA REPROGRAMACIÓN CON LA REDUCCIÓN DEL DENOMINADOR (UNIVERSO) Y DEBIDO A QUE EL CUMPLIMIENTO DEL IV TRIMESTRE FUE PUNTUAL, AL FINAL DEL EJERCICIO SE CUMPLIO CON EL 100%

|   |              |   |    |      |        |         |         |         |
|---|--------------|---|----|------|--------|---------|---------|---------|
| C5-PERSONAS ACTIVADAS FISICAMENTE (ACTIVACIÓN FISICA) | BENEFICIARIO | A | SI | META | 900.00 | 2400.00 | 2900.00 | 322.22% |
|   |              |   |    | NUM  | 900.00 | 2400.00 | 2900.00 |         |
|   |              |   |    | DEN  |        |         |         |         |

EVALUACIÓN CUALITATIVA

POR ERROR EN CAPTURA EN EL CUARTO TRIMESTRE DEBIO SER 2000  
SE LLEVARON A CABO LAS RUTINAS DE ACTIVACIÓN FISICA QUE SE TENIAN CONSIDERADAS REALIZAR CON RESPECTO A LA PROGRAMACIÓN, CONSIDERANDO TAMBIÉN AQUELLOS APOYOS QUE SE OTORGAN A UN TERCERO DE LA SOCIEDAD CIVIL PARA LA ORGANIZACIÓN DE UN EVENTO DEL CUAL SU PRINCIPAL OBJETIVO ES LA ACTIVACIÓN FISICA.PARA EL TERCER TRIMESTRE YA SE TIENE SOBREPASADA LA META ANUAL AL 104% CON 2,850 PERSONAS ACTIVADAS. FINALMENTE PARA EL IV TRIMESTRE ESTA META SE REPROGRAMO A LA ALZA , SIENDO SOBRE PASADA AL 176% CON 4,850 DE 3,500 PERSONAS PROGRAMADAS.

|                                |              |   |    |      |      |         |         |         |
|--------------------------------|--------------|---|----|------|------|---------|---------|---------|
| C11-ACCIONES DE DEPORTE SOCIAL | BENEFICIARIO | A | SI | META | 0.00 | 4500.00 | 4700.00 | 104.44% |
|                                |              |   |    | NUM  | 0.00 | 4500.00 | 4700.00 |         |
|                                |              |   |    | DEN  |      |         |         |         |

EVALUACIÓN CUALITATIVA

EN CUANTO AL AVANCE DE LA PROGRAMACIÓN ANUAL EN EL PRIMER TRIMESTRE HUBO UN EXCEDENTE DE 500 PERSONAS Y EN EL II TRIMESTRE SE VIO REBASADA EN 200 PERSONAS, CIFRAS QUE SE HAN VENIDO DESPLAZANDO. EN EL IV TRIMESTRE SE REALIZÓ UNA REPROGRAMACIÓN A 2,000 PERSONAS.

|                                    |        |   |    |      |      |      |      |         |
|------------------------------------|--------|---|----|------|------|------|------|---------|
| C12-EVENTOS DE DEPORTE ESTUDIANTIL | EVENTO | A | SI | META | 0.00 | 7.00 | 7.00 | 100.00% |
|                                    |        |   |    | NUM  | 0.00 | 7.00 | 7.00 |         |
|                                    |        |   |    | DEN  |      |      |      |         |

EVALUACIÓN CUALITATIVA

EN CUANTO AL COMPORTAMIENTO DE LA META DURANTE EL I Y II TRIMESTRE SE ESTUVO PARTICIPANDO CON MENOS EVENTOS DE LOS PROGRAMADOS. EN EL III Y IV SE CUMPLIÓ CON LA PROGRAMACIÓN PUNTUALMENTE PERO YA NO SE PUDO ALCANZAR LA META PLANTEADA.



INFORME DE AVANCE DEL PROGRAMA OPERATIVO ANUAL 2022

Gobierno del Estado de Sonora

| CLAVE | NOMBRE DEL INDICADOR | UNI. MEDIDA | TIPO META | VAL. ACUM. | DATOS | PROGRAMADO ORIGINAL | MODIFICADO | REALIZADO | % DE AVANCE ANUAL |
|-------|----------------------|-------------|-----------|------------|-------|---------------------|------------|-----------|-------------------|
|       |                      |             |           |            |       | ANUAL               | ANUAL      | ANUAL     |                   |

DEPENDENCIA / ENTIDAD 03 COMISIÓN DEL DEPORTE DEL ESTADO DE SONORA

|   |       |   |    |      |       |        |       |        |
|---|-------|---|----|------|-------|--------|-------|--------|
| A1C3-PORCENTAJE DE ATENCIÓN A INSTITUCIONES , ASOCIACIONES Y ORGANISMOS PÚBLICOS Y PRIVADOS | APOYO | P | SI | META | 0.00% | 76.19% | 58.82 | 77.21% |
|   |       |   |    | NUM  | 0.00  | 16.00  | 10.00 |        |
|   |       |   |    | DEN  | 0.00  | 21.00  | 17.00 |        |

EVALUACIÓN CUALITATIVA

A PRESENTE META SE PROGRAMA CON UN 70% (32/46) , LA REPROGRAMACION DEL 4TO TRIMESTRE HIZO QUE CAMBIARA LA REPROGRAMACIÓN ANUAL, ES DECIR DE LAS SOLICITUDES RECIBIDAS SE CONSIDERA ATENDER CON UNA RESPUESTA POSITIVA DE OTORGAR EL APOYO AL 70% DE LOS SOLICITANTES; AL CUARTO TRIMESTRE LA PROPORCIÓN DE ATENCIÓN FUE DE 18/46 , 39%, DEBIDO AUNQUE EN EL CUARTO TRIMESTRE SE REALIZÓ MUY CERCAÑO A LO PROGRAMADO, TODOS LOS TRIMESTRES ANTERIORES QUEDARON POR DEBAJO.

|  |        |   |    |      |       |         |        |         |
|--|--------|---|----|------|-------|---------|--------|---------|
| A1C4-PORCENTAJE DE CUMPLIMIENTO EN LA ENTREGA DE MATERIAL EN MUNICIPIOS APOYADOS PARA EL FOMENTO DEPORTIVO | EVENTO | P | SI | META | 0.00% | 100.00% | 128.57 | 128.57% |
|  |        |   |    | NUM  | 0.00  | 57.00   | 9.00   |         |
|  |        |   |    | DEN  | 0.00  | 57.00   | 7.00   |         |

EVALUACIÓN CUALITATIVA

EL APOYO A MUNICIPIOS SE MANTIENE , PERO YA NO ES SOBRE EL CRITERIO DE MUNICIPIOS DE MENOS DE 10.000 HABITANTES. SE TENIA CONSIDERADO BAJO ESE CRITERIO QUE FUERA UN RECURSO DE UNA FUENTE DISTINTA PLANEADA A OBTENER , DEBIDO A QUE EL RECURSO PRESUPUESTAL NO SE OBTUVO SE CAMBIO LA VISION Y SE CONSIDERAN LOS APOYOS OTORGADO A MUNICIPIOS BAJO UN CRITERIO MAS GENERAL, ESTE INDICADOR SE HA CUMPLIDO SIEMPRE POR DEBAJO DE LO PLANEADO EN LOS PRIMEROS 3 TRIMESTRES.

PARA EL CUARTO TRIMESTRE SE REALIZÓ UNA REPROGRAMACIÓN CON LA REDUCCIÓN DEL DENOMINADOR (UNIVERSO) Y DEBIDO A QUE EL CUMPLIMIENTO DEL IV TRIMESTRE FUE PUNTUAL, AL FINAL DEL EJERCICIO (SEC) EL NUMERADOR SE VIO REBASADO POR EL DENOMINADOR YA QUE EL CUMPLIMIENTO DEL TERCER TRIMESTRE SE VIO ACUMULADO CON EL IV , TENIENDO SOLO POSIBILIDAD DE MODIFICAR EL UNIVERSO DEL IV.

|   |           |   |    |      |       |        |       |         |
|---|-----------|---|----|------|-------|--------|-------|---------|
| A1C5-PORCENTAJE DE ATENCIÓN A SOLICITUDES PARA LA PROMOCIÓN DEL ACTIVACIÓN FISICA | SOLICITUD | P | SI | META | 0.00% | 50.00% | 61.11 | 122.22% |
|   |           |   |    | NUM  | 0.00  | 10.00  | 11.00 |         |
|   |           |   |    | DEN  | 0.00  | 20.00  | 18.00 |         |

EVALUACIÓN CUALITATIVA

EN CUANTO A LA ATENCIÓN DE SOLICITUDES DE TERCEROS PARA LA ORGANIZACIÓN DE EVENTOS PARA LA ACTIVACIÓN FISICA DE 22 SOLICITUDES PROGRAMADAS A ATENDER DE 45 QUE SE ESPERA RECIBIR AL AÑO, SE ATENDIERON 28. SE TUVO LA POSIBILIDAD DE APOYAR YUNA MAYOR CANTIDAD DE EVENTOS Y TAMBIÉN SE RECIBIERON UNA MAYOR CANTIDAD DE SOLICITUDES (50).

|   |        |   |    |      |      |       |       |         |
|---|--------|---|----|------|------|-------|-------|---------|
| A1C11-CELEBRACION DE EVENTOS Y ACCIONES DE DEPORTE SOCIAL | EVENTO | A | SI | META | 0.00 | 14.00 | 15.00 | 107.14% |
|   |        |   |    | NUM  | 0.00 | 14.00 | 15.00 |         |
|   |        |   |    | DEN  |      |       |       |         |

EVALUACIÓN CUALITATIVA

EN CUANTO A LA META ANUAL ESTE TRIMESTRE SE ALCANZÓ EL 100% DE LA PROGRAMACIÓN ANUAL, YA QUE DURANTE EL PRIMER Y SEGUNDO TRIMESTRE HUBO MAYOR CANTIDAD DE EVENTOS QUE LOS PRGRAMADOS.

|   |        |   |    |      |      |      |      |         |
|---|--------|---|----|------|------|------|------|---------|
| A1C12-CELEBRACIÓN DE EVENTOS DE DEPORTE ESTUDIANTIL | EVENTO | A | SI | META | 0.00 | 5.00 | 7.00 | 140.00% |
|   |        |   |    | NUM  | 0.00 | 5.00 | 7.00 |         |
|   |        |   |    | DEN  |      |      |      |         |

EVALUACIÓN CUALITATIVA

EN CUANTO AL COMPORTAMIENTO DE LA META DURANTE EL I Y II TRIMESTRE SE ESTUVO PARTICIPANDO CON MENOS EVENTOS DE LOS PROGRAMADOS. EN EL III Y IV SE CUMPLIÓ CON LA PROGRAMACIÓN PUNTUALMENTE PERO YA NO SE PUDO ALCANZAR LA META PLANTEADA.

|   |           |   |    |      |      |      |      |       |
|---|-----------|---|----|------|------|------|------|-------|
| A2C14-PLATILLOS DE ALIMENTOS TRIMESTRAL PARA RESIDENTES DE LA VILLA DE ATLETAS DE ALTO RENDIMIENTO. | SERVICIOS | A | SI | META | 0.00 | 0.02 | 0.00 | 0.00% |
|   |           |   |    | NUM  | 0.00 | 0.02 | 0.00 |       |
|   |           |   |    | DEN  |      |      |      |       |

EVALUACIÓN CUALITATIVA



INFORME DE AVANCE DEL PROGRAMA OPERATIVO ANUAL 2022

Gobierno del Estado de Sonora

| CLAVE | NOMBRE DEL INDICADOR | UNI. MEDIDA | TIPO META | VAL. ACUM. | DATOS | PROGRAMADO ORIGINAL | MODIFICADO | REALIZADO | % DE AVANCE ANUAL |
|-------|----------------------|-------------|-----------|------------|-------|---------------------|------------|-----------|-------------------|
|       |                      |             |           |            |       | ANUAL               | ANUAL      | ANUAL     |                   |

DEPENDENCIA / ENTIDAD 03 COMISIÓN DEL DEPORTE DEL ESTADO DE SONORA

|  |   |         |   |    |      |      |         |         |        |
|--|---|---------|---|----|------|------|---------|---------|--------|
|  | DEPORTISTAS PARTICIPANTES EN PARANACIONALES CONADE 2022 | PERSONA | A | SI | META | 0.00 | 2500.00 | 2249.00 | 89.96% |
|  |   |         |   |    | NUM  | 0.00 | 2500.00 | 2249.00 |        |
|  |   |         |   |    | DEN  |      |         |         |        |

EVALUACIÓN CUALITATIVA

EN CUANTO A LO PROGRAMADO DE 2,500 PARTICIPANTES, SE REGISTRO UNA PARTICIPACIÓN DE 2,249 DEPORTISTAS, VARIACIÓN QUE SE CONSIDERA ADECUADA POR SER UNA PROYECCIÓN.

|  |   |         |   |    |      |      |        |        |        |
|--|---|---------|---|----|------|------|--------|--------|--------|
|  | PARTICIPANTES EN EL ENCUENTRO NACIONAL DE JUEGOS Y DEPORTES AUTÓCTONOS Y TRADICIONALES 2022 | PERSONA | A | SI | META | 0.00 | 500.00 | 442.00 | 88.40% |
|  |   |         |   |    | NUM  | 0.00 | 500.00 | 442.00 |        |
|  |   |         |   |    | DEN  |      |        |        |        |

EVALUACIÓN CUALITATIVA

DEBIDO A LA RECEPCIÓN DE RECURSOS POR PARTE DE CONADE A TRAVÉS DEL CONVENIO CORRESPONDIENTE, DONDE PARTICIPÓ TAMBIEN LA SECRETARIA DE HACIENDA, SE INTEGRO LA PRESENTE META AL PROGRAMA OPERATIVO ANUAL Y A LA MATRIZ DE INDICADORES DE RESULTADOS MIR. SE PROGRAMO UNA META DE 500 PARTICIPANTES, HABIENDOSÉ REPORTADO POR LA DIRECCIÓN DEL DEPORTE DE LACOESON UNA ASISTENCIA DE 442 PARTICIPANTES.

UNIDAD ADMINISTRATIVA 007 DIRECCIÓN JURÍDICA

|     |   |           |   |    |      |       |         |        |         |
|-----|---|-----------|---|----|------|-------|---------|--------|---------|
| 287 | COORDINACIÓN ADMINISTRATIVA   | DOCUMENTO | P | SI | META | 0.00% | 100.00% | 100.00 | 100.00% |
|     | A3C10-PORCENTAJE DE ATENCIÓN A LAS SOLICITUDES DE ELABORACIÓN DE CONVENIOS Y CONTRATOS POR PARTE DE LAS UNIDADES ADMINISTRATIVAS PARA EL DESARROLLO DE SUS FUNCIONES. |           |   |    | NUM  | 0.00  | 20.00   | 56.00  |         |
|     |   |           |   |    | DEN  | 0.00  | 20.00   | 56.00  |         |

EVALUACIÓN CUALITATIVA

SE REBASO LA META DEL PRESENTE INDICADOR DEBIDO A QUE SE GESTIONARON UN NÚMERO SUPERIOR DE LOS CONTRATOS Y/O CONVENIOS PROGRAMADOS DEBIDO A LOS NACIONALES CONADE 2022. EN NÚMEROS ABSOLUTOS DE LOS 60 CONVENIOS Y CONTRATOS PROGRAMADOS ( SE REALIZO UNA REPROGRAMACIÓN DEL IV TRIMESTRE) SE ELABORARON 117.

|  |  |         |   |    |      |       |         |        |         |
|--|--|---------|---|----|------|-------|---------|--------|---------|
|  | C10-PORCENTAJE DE ATENCIÓN PARA EL SOPORTE ADMINISTRATIVO, JURÍDICO Y CUMPLIMIENTO NORMATIVO OTORGADA. | GESTIÓN | P | SI | META | 0.00% | 100.00% | 100.00 | 100.00% |
|  |  |         |   |    | NUM  | 0.00  | 22.00   | 58.00  |         |
|  |  |         |   |    | DEN  | 0.00  | 22.00   | 58.00  |         |

EVALUACIÓN CUALITATIVA

ESTE INDICADOR SE COMPONE DE LA SUMATORIA DE CONTRATOS Y CONVENISO ELABORADOS, DESARROLLO DE LICITACIONES, Y PRESENTACIÓN DE INFORMES FINANCIEROS Y PRESUPUESTALES, PERO EN ESPECIFICO FUE EL AUMENTO DE CONTRATOS DERIVADO DEL DESARROLLO DE LOS JUEGOS CONADE EN LA QUE EL ESTADO DE SONORA FÚNGIO COMO SEDE LO QUE GENERO EL AUMENTO SOBRE LA META PROGRAMADA.

**Comisión del Deporte del Estado de Sonora**  
**Indicadores de Postura Fiscal**  
 Del 01 de Enero al 31 de Diciembre de 2022  
 (Cifras en Pesos)

**CPCA-IV-01**

**CUENTA PÚBLICA: 2022**

| Concepto   | Estimado/Aprobado | Devengado      | Recaudado/Pagado |
|--|-------------------|----------------|------------------|
| <b>I. Ingresos Presupuestarios</b>                                   | 105,019,232.00    | 324,170,723.82 | 324,170,723.82   |
| 1. Ingresos Gobierno de la Entidad Federativa                        | 0.00              | 0.00           | 0.00             |
| 2. Ingresos Sector Paraestatal                                       | 105,019,232.00    | 324,170,723.82 | 324,170,723.82   |
| <b>II. Egresos Presupuestarios ( II= 3+4 )</b>                       | 105,019,232.00    | 322,314,972.93 | 316,883,079.26   |
| 3. Egresos del Gobierno de la Entidad Federativa                     | 0.00              | 0.00           | 0.00             |
| 4. Egresos del Sector Paraestatal                                    | 105,019,232.00    | 322,314,972.93 | 316,883,079.26   |
| <b>III. Balance Presupuestario (Superávit o Déficit) (III= I-II)</b> | 0.00              | 1,855,750.89   | 7,287,644.56     |
| Concepto   | Estimado/Aprobado | Devengado      | Recaudado/Pagado |
| <b>III. Balance Presupuestario (Superávit o Déficit)</b>             | 0.00              | 1,855,750.89   | 7,287,644.56     |
| <b>IV. Interés, Comisiones y Gastos de la Deuda</b>                  |                   |                |                  |
| <b>V. Balance Primario (superávit o Déficit) (V= III+IV)</b>         | 0.00              | 1,855,750.89   | 7,287,644.56     |
| Concepto   | Estimado/Aprobado | Devengado      | Recaudado/Pagado |
| <b>A. Financiamiento</b>   |                   |                |                  |
| <b>B. Amortización de la Deuda</b>                                   |                   |                |                  |
| <b>C. Financiamiento Neto</b>  | 0.00              | 0.00           | 0.00             |

\_\_\_\_\_  
 C.P. Genaro Urías Rodríguez  
 Director de Administración y Finanzas

\_\_\_\_\_  
 C. Erubiel Durazo Cárdenas  
 Director General

**Comisión del Deporte del Estado de Sonora**  
**Balance Presupuestario - LDF**  
**Del 01 de Enero al 31 de Diciembre de 2022**  
(PESOS)

**CPCA-IV-02**

**CUENTA PÚBLICA: 2022**

| Concepto (c)   | Estimado/<br>Aprobado (d) | Devengado   | Recaudado/<br>Pagado |
|--|---------------------------|-------------|----------------------|
| <b>A. Ingresos Totales (A = A1+A2+A3)</b>  | 105,019,232               | 324,170,724 | 324,170,724          |
| A1. Ingresos de Libre Disposición  | 105,019,232               | 176,890,724 | 176,890,724          |
| A2. Transferencias Federales Etiquetadas   | -                         | 147,280,000 | 147,280,000          |
| A3. Financiamiento Neto  | -                         | -           | -                    |
| <b>B. Egresos Presupuestarios<sup>1</sup> (B = B1+B2)</b>  | 105,019,232               | 322,314,973 | 316,883,079          |
| B1. Gasto No Etiquetado (sin incluir Amortización de la Deuda Pública)   | 105,019,232               | 177,318,781 | 172,694,825          |
| B2. Gasto Etiquetado (sin incluir Amortización de la Deuda Pública)  | -                         | 144,996,192 | 144,188,255          |
| <b>C. Remanentes del Ejercicio Anterior (C = C1 + C2)</b>  | -                         | -           | -                    |
| C1. Remanentes de Ingresos de Libre Disposición aplicados en el periodo  | -                         | -           | -                    |
| C2. Remanentes de Transferencias Federales Etiquetadas aplicados en el periodo                                   | -                         | -           | -                    |
| <b>I. Balance Presupuestario (I = A - B + C)</b>   | -                         | 1,855,751   | 7,287,645            |
| <b>II. Balance Presupuestario sin Financiamiento Neto (II = I - A3)</b>  | -                         | 1,855,751   | 7,287,645            |
| <b>III. Balance Presupuestario sin Financiamiento Neto y sin Remanentes del Ejercicio Anterior (III= II - C)</b> | -                         | 1,855,751   | 7,287,645            |

| Concepto   | Aprobado | Devengado | Pagado    |
|--|----------|-----------|-----------|
| <b>E. Intereses, Comisiones y Gastos de la Deuda (E = E1+E2)</b>       | -        | -         | -         |
| E1. Intereses, Comisiones y Gastos de la Deuda con Gasto No Etiquetado | -        | -         | -         |
| E2. Intereses, Comisiones y Gastos de la Deuda con Gasto Etiquetado    | -        | -         | -         |
| <b>IV. Balance Primario (IV = III + E)</b>                             | -        | 1,855,751 | 7,287,645 |

| Concepto  | Estimado/ Aprobado | Devengado | Recaudado/<br>Pagado |
|---|--------------------|-----------|----------------------|
| <b>F. Financiamiento (F = F1 + F2)</b>  | -                  | -         | -                    |
| F1. Financiamiento con Fuente de Pago de Ingresos de Libre Disposición        | -                  | -         | -                    |
| F2. Financiamiento con Fuente de Pago de Transferencias Federales Etiquetadas | -                  | -         | -                    |
| <b>G. Amortización de la Deuda (G = G1 + G2)</b>                              | -                  | -         | -                    |
| G1. Amortización de la Deuda Pública con Gasto No Etiquetado                  | -                  | -         | -                    |
| G2. Amortización de la Deuda Pública con Gasto Etiquetado                     | -                  | -         | -                    |
| <b>A3. Financiamiento Neto (A3 = F - G)</b>                                   | -                  | -         | -                    |

**Comisión del Deporte del Estado de Sonora**  
**Balance Presupuestario - LDF**  
**Del 01 de Enero al 31 de Diciembre de 2022**  
(PESOS)

**CPCA-IV-02**

**CUENTA PÚBLICA: 2022**

| Concepto  | Estimado/<br>Aprobado | Devengado   | Recaudado/<br>Pagado |
|---|-----------------------|-------------|----------------------|
| A1. Ingresos de Libre Disposición   | 105,019,232           | 176,890,724 | 176,890,724          |
| A3.1 Financiamiento Neto con Fuente de Pago de Ingresos de Libre Disposición (A3.1 = F1 – G1)     | -                     | -           | -                    |
| F1. Financiamiento con Fuente de Pago de Ingresos de Libre Disposición                            | -                     | -           | -                    |
| G1. Amortización de la Deuda Pública con Gasto No Etiquetado                                      | -                     | -           | -                    |
| B1. Gasto No Etiquetado (sin incluir Amortización de la Deuda Pública)                            | 105,019,232           | 177,318,781 | 172,694,825          |
| C1. Remanentes de Ingresos de Libre Disposición aplicados en el periodo                           | -                     | -           | -                    |
| <b>V. Balance Presupuestario de Recursos Disponibles (V = A1 + A3.1 – B 1 + C1)</b>               | -                     | 428,057     | 4,195,899            |
| <b>VI. Balance Presupuestario de Recursos Disponibles sin Financiamiento Neto (VI = V – A3.1)</b> | -                     | 428,057     | 4,195,899            |

| Concepto  | Estimado/ Aprobado | Devengado   | Recaudado/<br>Pagado |
|---|--------------------|-------------|----------------------|
| A2. Transferencias Federales Etiquetadas  | -                  | 147,280,000 | 147,280,000          |
| A3.2 Financiamiento Neto con Fuente de Pago de Transferencias Federales Etiquetadas (A3.2 = F2 – G2)    | -                  | -           | -                    |
| F2. Financiamiento con Fuente de Pago de Transferencias Federales Etiquetadas                           | -                  | -           | -                    |
| G2. Amortización de la Deuda Pública con Gasto Etiquetado   | -                  | -           | -                    |
| B2. Gasto Etiquetado (sin incluir Amortización de la Deuda Pública)                                     | -                  | 144,996,192 | 144,188,255          |
| C2. Remanentes de Transferencias Federales Etiquetadas aplicados en el periodo                          | -                  | -           | -                    |
| <b>VII. Balance Presupuestario de Recursos Etiquetados (VII = A2 + A3.2 – B2 + C2)</b>                  | -                  | 2,283,808   | 3,091,745            |
| <b>VIII. Balance Presupuestario de Recursos Etiquetados sin Financiamiento Neto (VIII = VII – A3.2)</b> | -                  | 2,283,808   | 3,091,745            |

\_\_\_\_\_  
C.P. Genaro Urías Rodríguez  
Director de Administración y Finanzas

\_\_\_\_\_  
C. Erubiel Durazo Cárdenas  
Director General

**Comisión del Deporte del Estado de Sonora**  
**Relación de Cuentas Bancarias Productivas Específicas**  
**Del 01 de Enero al 31 de Diciembre de 2022**  
**(pesos)**

**CPCA-IV-03**

**CUENTA PÚBLICA: 2022**

| Fondo, Programa o Convenio        | Datos de la Cuenta Bancaria |                  |
|-----------------------------------|-----------------------------|------------------|
|                                   | Institución Bancaria        | Número de Cuenta |
| 1 Gastos apoyos / Obras           | Banamex                     | 7011-6776217     |
| 2 Retenciones                     | Banamex                     | 7002-7833290     |
| 3 Obra                            | Banamex                     | 7003-7465494     |
| 4 Gastos de operación             | Banamex                     | 7002-1955890     |
| 5 Ingresos Propios                | Banamex                     | 001-2113013      |
| 6 Olimpiadas                      | Banamex                     | 7003-7465443     |
| 7 Alberca CUM                     | BBVA Bancomer               | 104465083        |
| 8 Alberca Ana Guevara 0           | BBVA Bancomer               | 104465628        |
| 9 Cta Gimnasia                    | BBVA Bancomer               | 104464761        |
| 10 Ing. Propios                   | BBVA Bancomer               | 104465911        |
| 11 Gastos de operación            | BBVA Bancomer               | 104466179        |
| 12 ESCUELAS DE BEISBOL            | BBVA Bancomer               | 118502595        |
| 13 JUEGOS NACIONALES CONADE 2022  | BBVA Bancomer               | 118502633        |
| 14 NOMINA                         | HSBC                        | 4062192844       |
| 15 Paralimpiada                   | BBVA Bancomer               | 119082603        |
| 16 WBSC Sub-15 Baseball           | BBVA Bancomer               | 119082646        |
| 17 GIMNACIA DE TRAMPOLIN          | BBVA Bancomer               | 119167684        |
| 18 Juegos Autoctonos              | BBVA Bancomer               | 119082565        |
| 19 WBSC Sub-15 Baseball world cup | BBVA Bancomer               | 119167560        |

"Bajo protesta de decir verdad declaramos que los Estados Financieros y sus Notas, son razonablemente correctos y son responsabilidad del emisor"

\_\_\_\_\_  
C.P. Genaro Urías Rodríguez  
Director de Administración y Finanzas

\_\_\_\_\_  
C. Erubiel Durazo Cárdenas  
Director General



Comisión de Deporte del Estado de Sonora  
Relación de Bienes Muebles e Inmuebles que Componen su Patrimonio  
Al 31 de Diciembre de 2022  
CUENTA PÚBLICA: 2022 (pesos)

CPCA-IV-04

| Código                | Descripción del Bien                              | Valor en Libros |
|-----------------------|---|-----------------|
| <b>BIENES MUEBLES</b> |   |                 |
| 5.1.1.01.001          | ESTANTE METALICO                                  | 1,522.60        |
| 5.1.1.01.002          | ESTANTE METALICO                                  | 1,522.60        |
| 5.1.1.01.003          | ESTANTE METALICO                                  | 1,522.60        |
| 5.1.1.01.004          | ESTANTE METALICO                                  | 1,522.60        |
| 5.1.1.01.005          | ESTANTE METALICO                                  | 1,522.60        |
| 5.1.1.01.006          | ESTANTE METALICO                                  | 1,522.60        |
| 5.1.1.01.007          | ESTANTE METALICO                                  | 1,522.60        |
| 5.1.1.01.008          | ESTANTE METALICO                                  | 1,522.60        |
| 5.1.1.01.009          | ESTANTE METALICO                                  | 1,522.60        |
| 5.1.1.01.010          | ESTANTE METALICO                                  | 1,522.60        |
| 5.1.1.01.011          | ESTANTE METALICO                                  | 1,522.60        |
| 5.1.1.01.012          | ESTANTE METALICO                                  | 1,522.60        |
| 5.1.1.01.013          | ESTANTE METALICO                                  | 1,522.60        |
| 5.1.1.01.014          | ESTANTE METALICO                                  | 1,522.60        |
| 5.1.1.01.015          | ESTANTE METALICO                                  | 1,522.60        |
| 5.1.1.01.016          | ESTANTE METALICO                                  | 1,522.60        |
| 5.1.1.01.017          | ESTANTE METALICO                                  | 1,522.60        |
| 5.1.1.01.018          | ESTANTE METALICO                                  | 1,522.60        |
| 5.1.1.01.019          | ESTANTE METALICO                                  | 1,522.60        |
| 5.1.1.01.020          | ESTANTE METALICO                                  | 1,522.60        |
| 5.1.1.01.021          | ESTANTE PARA ARCHIVAR METALICO                    | 1,354.70        |
| 5.1.1.01.022          | ESTANTE PARA ARCHIVAR METALICO                    | 1,354.70        |
| 5.1.1.01.023          | ESTANTE PARA ARCHIVAR METALICO                    | 1,354.70        |
| 5.1.1.01.024          | ESTANTE PARA ARCHIVAR METALICO                    | 1,354.70        |
| 5.1.1.01.025          | ESTANTE PARA ARCHIVAR METALICO                    | 1,354.70        |
| 5.1.1.01.026          | ESTANTE PARA ARCHIVAR METALICO                    | 1,354.70        |
| 5.1.1.01.027          | ESTANTE PARA ARCHIVAR METALICO                    | 1,354.70        |
| 5.1.1.01.028          | ESTANTE PARA ARCHIVAR METALICO                    | 1,354.70        |
| 5.1.1.01.029          | ESTANTE PARA ARCHIVAR METALICO                    | 1,631.62        |
| 5.1.1.01.030          | ESTANTE PARA ARCHIVAR METALICO                    | 1,631.62        |
| 5.1.1.01.031          | ESTANTE PARA ARCHIVAR METALICO                    | 1,631.62        |
| 5.1.1.01.032          | ESTANTE PARA ARCHIVAR METALICO                    | 1,631.62        |
| 5.1.1.01.033          | ESTANTE PARA ARCHIVAR METALICO                    | 1,631.62        |
| 5.1.1.01.034          | ESTANTE PARA ARCHIVAR METALICO                    | 1,631.62        |
| 5.1.1.01.035          | ESTANTE PARA ARCHIVAR METALICO                    | 1,631.62        |
| 5.1.1.01.036          | ESTANTE PARA ARCHIVAR METALICO                    | 1,631.62        |
| 5.1.1.01.037          | ESTANTE PARA ARCHIVAR METALICO                    | 1,631.62        |
| 5.1.1.01.038          | ESTANTE PARA ARCHIVAR METALICO                    | 1,631.62        |
| 5.1.1.01.039          | ESTANTE PIALACENA GORILLA RACK                    | 2,047.00        |
| 5.1.1.01.040          | ESTANTE PIALACENA GORILLA RACK                    | 2,047.00        |
| 5.1.1.01.041          | ESTANTE PIALACENA GORILLA RACK                    | 2,047.00        |
| 5.1.1.01.042          | ESTANTE PIALACENA GORILLA RACK                    | 2,047.00        |
| 5.1.1.01.043          | ESTANTE PIALACENA GORILLA RACK                    | 2,047.00        |
| 5.1.1.01.044          | ESTANTE P/CAMARA FRIA CROMADA                     | 2,134.40        |
| 5.1.1.01.045          | ESTANTE P/CAMARA FRIA CROMADA                     | 2,134.40        |
| 5.1.1.01.046          | ESTANTE P/CAMARA FRIA CROMADA                     | 2,134.40        |
| 5.1.1.01.047          | ESTANTE P/CAMARA FRIA CROMADA                     | 2,134.40        |
| 5.1.1.01.048          | ESTANTE P/CAMARA FRIA CROMADA                     | 2,134.40        |
| 5.1.1.01.049          | ESTANTE VIDRIO Y METAL                            | 5,987.00        |
| 5.1.1.04.001          | CONJUNTO EJECUTIVO CON LIBRERO                    | 7,808.50        |
| 5.1.1.04.002          | CONJUNTO MULTI PARA 4 PERSONAS                    | 6,605.31        |
| 5.1.1.04.003          | CONJUNTO MULTI PARA 4 PERSONAS                    | 6,605.31        |
| 5.1.1.04.004          | CONJUNTO MULTI PARA 4 PERSONAS                    | 6,605.31        |
| 5.1.1.04.005          | CONJUNTO MULTI PARA 4 PERSONAS                    | 6,605.31        |
| 5.1.1.04.006          | CONJUNTO SEMI EJECUTIVO                           | 3,622.50        |
| 5.1.1.04.007          | CONJUNTO SEMI EJECUTIVO                           | 3,622.50        |
| 5.1.1.04.008          | CONJUNTO SEMI EJECUTIVO                           | 3,680.00        |
| 5.1.1.04.009          | CONJUNTO SEMI EJECUTIVO DE MELAMINA               | 3,622.50        |
| 5.1.1.04.010          | CONJUNTO SEMI EJECUTIVO DE MELAMINA               | 3,622.50        |
| 5.1.1.04.011          | CONJUNTO SEMI EJECUTIVO DE MELAMINA               | 3,622.50        |
| 5.1.1.04.012          | ESCRITORIO C/CAJON Y GAVETA NEGRO VINO            | 4,518.20        |
| 5.1.1.04.013          | ESCRITORIO C/CAJON Y GAVETA NEGRO VINO            | 4,518.20        |
| 5.1.1.04.014          | ESCRITORIO C/CAJON Y GAVETA NEGRO VINO            | 5,602.80        |
| 5.1.1.04.015          | ESCRITORIO DE 120 X 80 X 75                       | 5,750.00        |
| 5.1.1.04.016          | ESCRITORIO DE 120 X 80 X 75                       | 5,750.00        |
| 5.1.1.04.017          | ESCRITORIO EJECUTIVO LINEA V.L. 180 X 80          | 3,781.20        |
| 5.1.1.04.018          | ESCRITORIO EJECUTIVO LINEA V.L. 180 X 80          | 3,781.20        |
| 5.1.1.04.019          | ESCRITORIO LC 110X80X75 COLOR NEGRO VINO          | 4,048.04        |
| 5.1.1.04.020          | ESCRITORIO LC 110X80X75 COLOR NEGRO VINO          | 4,048.04        |
| 5.1.1.04.021          | ESCRITORIO RECTANGULAR DE 120X60X75               | 5,750.00        |
| 5.1.1.04.022          | ESCRITORIO RECTANGULAR DE 120X60X75               | 5,750.00        |
| 5.1.1.04.023          | ESCRITORIO RECTANGULAR DE 120X60X75               | 5,750.00        |
| 5.1.1.04.024          | ESCRITORIO SECRETARIAL LINEA V.L. DE 120 X 60     | 1,959.60        |
| 5.1.1.04.025          | ESCRITORIO SECRETARIAL LINEA V.L. DE 120 X 60     | 1,959.60        |
| 5.1.1.04.026          | ESCRITORIO SECRETARIAL LINEA V.L. DE 120 X 60     | 1,959.60        |
| 5.1.1.04.027          | MODULO DE RECEPCION EN L DE 220X6X75X115 CMS      | 7,475.00        |
| 5.1.1.04.028          | MODULO SEMIEJECUTIVO RECTANGULAR DE 160X70X75     | 6,325.00        |
| 5.1.1.04.029          | CONJUNTO EJECUTIVO COLOR CAOBA                    | 8,767.04        |
| 5.1.1.04.030          | MODULO DE RECEPCION CURVO                         | 36,216.18       |
| 5.1.1.04.031          | CONJUNTO SECRETARIAL DE 1.60                      | 4,114.14        |
| 5.1.1.04.032          | MODULO DE RECEPCION ESCUADRA DE 1.80 X 1.80 X 1.9 | 6,269.17        |
| 5.1.1.04.033          | CONJUNTO SECRETARIAL DE 1.60                      | 4,114.14        |
| 5.1.1.04.034          | MODULO PARA 2 PERSONAS                            | 17,156.85       |
| 5.1.1.04.035          | ESCRITORIO ESCUADRA                               | 3,199.00        |
| 5.1.1.04.036          | CONJUNTO EJECUTIVO CON LIBRERO                    | 7,808.50        |
| 5.1.1.04.037          | MODULO PARA 2 PERSONAS                            | 17,156.85       |
| 5.1.1.04.038          | ESCRITORIO ESCUADRA                               | 3,199.00        |
| 5.1.1.04.039          | ESCRITORIO CAFE                                   | 2,760.00        |
| 5.1.1.04.040          | ESCRITORIO CAOBA                                  | 2,760.00        |
| 5.1.1.04.041          | ESCRITORIO CAOBA                                  | 2,760.00        |
| 5.1.1.04.042          | ESCRITORIO DE MADERA                              | 3,199.00        |
| 5.1.1.04.043          | ESCRITORIO EJECUTIVO                              | 4,048.04        |
| 5.1.1.04.044          | ESCRITORIO SECRETARIAL                            | 1,959.60        |
| 5.1.1.04.045          | ESCRITORIO MADERA                                 | 1,959.60        |
| 5.1.1.04.046          | ESCRITORIO SECRETARIAL                            | 1,959.60        |
| 5.1.1.04.047          | RECBIDOR CAOBA                                    | 7,475.00        |
| 5.1.1.04.048          | ESCRITORIO EJECUTIVO                              | 7,580.40        |
| 5.1.1.04.049          | ESCRITORIO DE RECEPCION FRENTE LAMINADO           | 12,046.15       |
| 5.1.1.05.001          | SILLA PARA VISITANTES DE TELA                     | 844.00          |
| 5.1.1.05.002          | SILLA DE TRABAJO COLOR NEGRO                      | 1,322.50        |
| 5.1.1.05.003          | SILLA SECRETARIAL PIEL                            | 2,990.00        |
| 5.1.1.05.004          | SILLA DE TRABAJO COLOR NEGRO                      | 1,322.50        |
| 5.1.1.05.005          | SILLA DE TRABAJO COLOR NEGRO                      | 1,322.50        |
| 5.1.1.05.006          | SILLA DE TRABAJO COLOR NEGRO                      | 1,322.50        |
| 5.1.1.05.007          | SILLA DE TRABAJO COLOR NEGRO                      | 1,322.50        |
| 5.1.1.05.008          | SILLA DE TRABAJO COLOR NEGRO                      | 1,322.50        |
| 5.1.1.05.009          | SILLA DE TRABAJO COLOR NEGRO                      | 1,322.50        |
| 5.1.1.05.010          | SILLA DE TRABAJO COLOR NEGRO                      | 1,322.50        |
| 5.1.1.05.011          | SILLA DE TRABAJO COLOR NEGRO                      | 1,322.50        |
| 5.1.1.05.012          | SILLA DE TRABAJO COLOR NEGRO                      | 1,322.50        |
| 5.1.1.05.013          | SILLA DE TRABAJO COLOR NEGRO                      | 1,322.50        |
| 5.1.1.05.014          | SILLA DE TRABAJO COLOR NEGRO                      | 1,322.50        |
| 5.1.1.05.015          | SILLA EJECUTIVA                                   | 1,408.75        |
| 5.1.1.05.016          | SILLA EJECUTIVA DE PIEL                           | 795.86          |
| 5.1.1.05.017          | SILLA EJECUTIVA DE PIEL                           | 795.86          |
| 5.1.1.05.018          | SILLA EJECUTIVA DE PIEL P/ESCRITORIO              | 1,450.00        |
| 5.1.1.05.019          | SILLA OPERATIVA USO PESADO MODELO 2101 B          | 1,955.00        |
| 5.1.1.05.020          | SILLA OPERATIVA USO PESADO MODELO 2101 B          | 2,300.00        |
| 5.1.1.05.021          | SILLA OPERATIVA USO PESADO MODELO 2101 B          | 2,300.00        |
| 5.1.1.05.022          | SILLA OPERATIVA USO PESADO MODELO 2101 B          | 1,955.00        |
| 5.1.1.05.023          | SILLA PARA TRABAJO PESADO                         | 2,125.20        |
| 5.1.1.05.024          | SILLA PARA VISITANTES DE TELA                     | 844.00          |
| 5.1.1.05.025          | SILLA PARA VISITANTES DE TELA                     | 844.00          |
| 5.1.1.05.026          | SILLA SECRETARIAL C/ BRAZOS EN T NEGRA            | 1,756.24        |
| 5.1.1.05.027          | SILLA SECRETARIAL C/ BRAZOS EN T NEGRA            | 1,756.24        |
| 5.1.1.05.028          | SILLA SECRETARIAL COLOR NEGRO                     | 1,273.68        |
| 5.1.1.05.029          | SILLA SECRETARIAL COLOR NEGRO                     | 1,273.68        |



| Código       | Descripción del Bien                               | Valor en Libros |
|--------------|--|-----------------|
| 5.1.1.05.184 | SILLA PLEGABLE                                     | 289.64          |
| 5.1.1.05.185 | SILLA PLEGABLE                                     | 289.64          |
| 5.1.1.05.186 | SILLA PLEGABLE                                     | 289.64          |
| 5.1.1.05.187 | SILLA PLEGABLE                                     | 289.64          |
| 5.1.1.05.188 | SILLA PLEGABLE                                     | 289.64          |
| 5.1.1.05.189 | SILLA PLEGABLE                                     | 289.64          |
| 5.1.1.05.190 | SILLA PLEGABLE                                     | 289.64          |
| 5.1.1.05.191 | SILLA PLEGABLE                                     | 289.64          |
| 5.1.1.05.192 | SILLA PLEGABLE                                     | 289.64          |
| 5.1.1.05.193 | SILLA PLEGABLE                                     | 289.64          |
| 5.1.1.05.194 | SILLA PLEGABLE                                     | 289.64          |
| 5.1.1.05.195 | SILLA PLEGABLE                                     | 289.64          |
| 5.1.1.05.196 | SILLA PLEGABLE                                     | 289.64          |
| 5.1.1.05.197 | SILLA PLEGABLE                                     | 289.64          |
| 5.1.1.05.198 | SILLA PLEGABLE                                     | 289.64          |
| 5.1.1.05.199 | SILLA PLEGABLE                                     | 289.64          |
| 5.1.1.05.200 | SILLA PLEGABLE                                     | 289.64          |
| 5.1.1.05.201 | SILLA PLEGABLE                                     | 289.64          |
| 5.1.1.05.202 | SILLA PLEGABLE                                     | 289.64          |
| 5.1.1.05.203 | SILLA PLEGABLE                                     | 289.64          |
| 5.1.1.05.204 | SILLA PLEGABLE                                     | 289.64          |
| 5.1.1.05.205 | SILLA PLEGABLE                                     | 289.64          |
| 5.1.1.05.206 | SILLA PLEGABLE                                     | 289.64          |
| 5.1.1.05.207 | SILLA PLEGABLE                                     | 289.64          |
| 5.1.1.05.208 | SILLA PLEGABLE                                     | 289.64          |
| 5.1.1.05.209 | SILLA PLEGABLE                                     | 289.64          |
| 5.1.1.05.210 | SILLA PLEGABLE                                     | 289.64          |
| 5.1.1.05.211 | SILLA PLEGABLE                                     | 289.64          |
| 5.1.1.05.212 | SILLA PLEGABLE                                     | 289.64          |
| 5.1.1.05.213 | SILLA PLEGABLE                                     | 289.64          |
| 5.1.1.05.214 | SILLA PLEGABLE                                     | 289.64          |
| 5.1.1.05.215 | SILLA SECRETARIAL RESPALDO ANCHO EN TELA           | 1,811.69        |
| 5.1.1.05.216 | SILLA SECRETARIAL RESPALDO ANCHO EN TELA           | 1,811.69        |
| 5.1.1.05.217 | SILLA SECRETARIAL COLOR NEGRO                      | 736.00          |
| 5.1.1.05.218 | SILLA SECRETARIAL                                  | 1,273.68        |
| 5.1.1.05.219 | SILLA SECRETARIAL                                  | 1,273.68        |
| 5.1.1.05.220 | SILLA SECRETARIAL                                  | 1,273.68        |
| 5.1.1.05.221 | SILLA SECRETARIAL                                  | 1,273.68        |
| 5.1.1.05.222 | SILLA SECRETARIAL                                  | 1,273.68        |
| 5.1.1.05.223 | SILLA SECRETARIAL                                  | 1,273.68        |
| 5.1.1.05.224 | SILLA SECRETARIAL                                  | 1,273.68        |
| 5.1.1.05.225 | SILLA SECRETARIAL                                  | 1,273.68        |
| 5.1.1.05.226 | SILLA PARA VISITANTES DE TELA                      | 644.00          |
| 5.1.1.05.227 | CONJUNTO DE 3 SILLAS PARA RECIBIDOR                | 6,805.00        |
| 5.1.1.05.228 | SILLA SECRETARIAL                                  | 1,263.00        |
| 5.1.1.05.229 | SILLA SECRETARIAL                                  | 1,263.00        |
| 5.1.1.05.230 | SILLA SECRETARIAL                                  | 1,605.00        |
| 5.1.1.05.231 | SILLA SECRETARIAL                                  | 1,322.00        |
| 5.1.1.05.285 | SILLAS DE TELA                                     | 1,322.00        |
| 5.1.1.05.286 | SILLAS DE TELA                                     | 1,322.00        |
| 5.1.1.05.287 | SILLAS DE TELA                                     | 1,322.00        |
| 5.1.1.05.288 | SILLAS DE TELA                                     | 1,322.00        |
| 5.1.1.05.289 | SILLAS DE TELA                                     | 1,322.00        |
| 5.1.1.05.290 | SILLA OPERATIVA ASIENTO ACOJINADO                  | 1,623.50        |
| 5.1.1.06.001 | SILLON EJECUTIVO MODELO 9100                       | 3,194.70        |
| 5.1.1.06.002 | SILLON EJECUTIVO RESPALDO ALTO                     | 3,392.50        |
| 5.1.1.06.003 | SILLON MARCA MULHER                                | 1,127.00        |
| 5.1.1.06.004 | SILLON EJECUTIVO RESPALDO ALTO TAPIZADO EN CURPIEL | 2,029.90        |
| 5.1.1.06.005 | SILLON INDIVIDUAL PARA VISITANTES BASE TRINEO      | 1,732.35        |
| 5.1.1.06.006 | SILLON INDIVIDUAL PARA VISITANTES BASE TRINEO      | 1,732.35        |
| 5.1.1.06.007 | SILLON EJECUTIVO ERGONOMICO/REG. DE TENSIÓN        | 2,778.20        |
| 5.1.1.06.008 | SILLON DE VISITA DISEÑO ERGONOMICO                 | 2,511.40        |
| 5.1.1.06.009 | SILLON DE VISITA DISEÑO ERGONOMICO                 | 2,511.40        |
| 5.1.1.06.010 | SILLON EJECUTIVO                                   | 2,190.00        |
| 5.1.1.06.011 | SILLON EJECUTIVO                                   | 2,190.00        |
| 5.1.1.06.012 | SILLON EJECUTIVO                                   | 2,190.00        |
| 5.1.1.06.013 | SILLON EJECUTIVO                                   | 4,988.00        |
| 5.1.1.08.001 | ARCHIVERO  | 3,582.83        |
| 5.1.1.08.002 | ARCHIVERO DE 2 GAVETAS                             | 1,999.28        |
| 5.1.1.08.003 | ARCHIVERO DE 4 GAVETAS                             | 3,282.10        |
| 5.1.1.08.004 | ARCHIVERO METALICO 4 GAVETAS                       | 2,732.40        |
| 5.1.1.08.005 | ARCHIVERO METALICO DE 4 GAVETAS T/O COLOR ARENA    | 3,317.75        |
| 5.1.1.08.006 | ARCHIVERO METALICO DE 4 GAVETAS T/O COLOR ARENA    | 3,317.75        |
| 5.1.1.08.007 | ARCHIVERO METALICO DE 4 GAVETAS T/O COLOR ARENA    | 3,317.75        |
| 5.1.1.08.008 | ARCHIVERO VERTICAL DE 3 GAVETAS T/O                | 7,302.50        |
| 5.1.1.08.009 | ARCHIVERO VERTICAL DE 4 GAVETAS COLOR CAOBA        | 3,696.85        |
| 5.1.1.08.010 | ARCHIVERO VERTICAL DE 4 GAVETAS COLOR CAOBA        | 3,696.85        |
| 5.1.1.08.011 | ARCHIVERO VERTICAL DE 4 GAVETAS COLOR CAOBA        | 3,696.85        |
| 5.1.1.08.012 | ARCHIVERO VERTICAL DE 4 GAVETAS COLOR CAOBA        | 3,696.85        |
| 5.1.1.08.013 | ARCHIVERO METALICO DE 4 GAVETAS T/O COLOR ARENA    | 3,317.75        |
| 5.1.1.08.014 | ARCHIVERO DE MADERA                                | 3,540.00        |
| 5.1.1.08.015 | ARCHIVERO METALICO                                 | 3,690.00        |
| 5.1.1.08.016 | ARCHIVERO METALICO                                 | 3,690.00        |
| 5.1.1.08.017 | ARCHIVERO METALICO                                 | 3,690.00        |
| 5.1.1.08.018 | ARCHIVERO METALICO DE 4 GAVETAS                    | 3,317.75        |
| 5.1.1.09.001 | LIBRERO A PISO ABIERTO                             | 2,070.00        |
| 5.1.1.09.002 | LIBRERO A PISO ABIERTO DE 80X40X185 CMS            | 2,070.00        |
| 5.1.1.09.003 | LIBRERO A PISO ABIERTO DE 80X40X185 CMS            | 2,070.00        |
| 5.1.1.09.004 | LIBRERO A PISO ABIERTO DE 80X40X185 CMS            | 2,070.00        |
| 5.1.1.09.005 | LIBRERO DE MELAMINA COLOR ROBLE                    | 2,141.30        |
| 5.1.1.09.006 | LIBRERO DE MELAMINA COLOR ROBLE                    | 2,141.30        |
| 5.1.1.09.007 | LIBRERO DE MELAMINA COLOR ROBLE                    | 2,141.30        |
| 5.1.1.09.008 | LIBRERO ABIERTO DE PISO DE 1.79                    | 2,448.89        |
| 5.1.1.09.009 | LIBRERO 5 NIVELES                                  | 3,450.00        |
| 5.1.1.09.010 | LIBRERO DE MADERA NEGRO                            | 5,400.00        |
| 5.1.1.09.011 | LIBRERO DE MADERA NEGRO                            | 5,400.00        |
| 5.1.1.10.001 | MESA DE TRABAJO DE 120 X 60 X 75 COLOR CAOBA       | 2,593.25        |
| 5.1.1.10.002 | MESA DE TRABAJO DE 1.50 X 0.72                     | 1,035.00        |
| 5.1.1.10.003 | MESA DE APOYO MEINOX MAC-80-P                      | 9,773.76        |
| 5.1.1.10.004 | MESA DE APOYO MEINOX MAIC-140-P                    | 10,733.69       |
| 5.1.1.10.005 | MESA DE APOYO MEINOX MODELO ESPECIAL EN ISLA       | 7,766.65        |
| 5.1.1.10.006 | MESA DE APOYO MEINOX MODELO ESPECIAL EN ISLA       | 7,766.65        |
| 5.1.1.10.007 | SALA ANDARES CHOCOLATE                             | 7,732.56        |
| 5.1.1.10.008 | MESA DE JUNTAS OVALADA DE 1.69                     | 2,546.85        |
| 5.1.1.10.010 | MESA DE TRABAJO                                    | 1,665.25        |
| 5.1.1.10.011 | MESAS RODANTE                                      | 3,866.28        |
| 5.1.1.10.012 | MESA DE TRABAJO                                    | 1,665.25        |
| 5.1.1.10.013 | MESA DE TRABAJO                                    | 1,665.25        |
| 5.1.1.10.014 | MESA DE TRABAJO 100                                | 1,077.52        |
| 5.1.1.10.015 | MESA DE TRABAJO 100                                | 1,077.52        |
| 5.1.1.10.016 | MESA DE TRABAJO 100                                | 1,077.52        |
| 5.1.1.10.017 | MESA DE TRABAJO 100                                | 1,077.52        |
| 5.1.1.10.018 | MESA DE TRABAJO 100                                | 1,077.52        |
| 5.1.1.10.019 | MESA DE TRABAJO 100                                | 1,077.52        |
| 5.1.1.10.020 | MESA DE TRABAJO 100                                | 1,077.52        |
| 5.1.1.10.021 | MESA DE TRABAJO 100                                | 1,077.52        |
| 5.1.1.10.022 | MESA DE TRABAJO 100                                | 1,077.52        |
| 5.1.1.10.023 | MESA DE TRABAJO 100                                | 1,077.52        |
| 5.1.1.10.024 | MESA DE TRABAJO 100                                | 1,077.52        |
| 5.1.1.10.025 | MESA DE TRABAJO 100                                | 1,077.52        |
| 5.1.1.10.026 | MESA DE TRABAJO 100                                | 1,077.52        |
| 5.1.1.10.027 | MESA DE TRABAJO 100                                | 1,077.52        |
| 5.1.1.10.028 | MESA DE TRABAJO 100                                | 1,077.52        |
| 5.1.1.10.029 | MESA DE TRABAJO 100                                | 1,077.52        |
| 5.1.1.10.030 | MESA DE TRABAJO 100                                | 1,077.52        |
| 5.1.1.10.031 | MESA DE TRABAJO 100                                | 1,077.52        |
| 5.1.1.10.032 | MESA DE TRABAJO 100                                | 1,077.52        |
| 5.1.1.10.033 | MESA DE TRABAJO 100                                | 1,077.52        |
| 5.1.1.10.034 | MESA DE TRABAJO 100                                | 1,077.52        |
| 5.1.1.10.035 | MESA DE TRABAJO 100                                | 1,077.52        |
| 5.1.1.10.036 | MESA DE TRABAJO 100                                | 1,077.52        |
| 5.1.1.10.037 | MESA DE TRABAJO 100                                | 1,077.52        |
| 5.1.1.10.038 | MESA DE TRABAJO 100                                | 1,077.52        |
| 5.1.1.10.039 | MESA DE TRABAJO 100                                | 1,077.52        |
| 5.1.1.10.040 | MESA DE TRABAJO 100                                | 1,077.52        |





| Código       | Descripción del Bien                                       | Valor en Libros |
|--------------|--|-----------------|
| 5.1.2.02.144 | BASE METALICA INDIVIDUAL MARCA CAMAS LAMAS MOD 204         | 943.00          |
| 5.1.2.02.145 | BASE METALICA INDIVIDUAL MARCA CAMAS LAMAS MOD 204         | 943.00          |
| 5.1.2.02.146 | BASE METALICA INDIVIDUAL MARCA CAMAS LAMAS MOD 204         | 943.00          |
| 5.1.2.02.147 | BASE METALICA INDIVIDUAL MARCA CAMAS LAMAS MOD 204         | 943.00          |
| 5.1.2.02.148 | BASE METALICA INDIVIDUAL MARCA CAMAS LAMAS MOD 204         | 943.00          |
| 5.1.2.02.149 | BASE METALICA INDIVIDUAL MARCA CAMAS LAMAS MOD 204         | 943.00          |
| 5.1.2.05.001 | REFRIGERADOR   | 1,738.08        |
| 5.1.2.05.002 | REFRIGERADOR   | 1,738.08        |
| 5.1.2.05.003 | PLANCHA GRILL DE 88 X 78 SIN TERMOSTATO                    | 16,752.21       |
| 5.1.2.05.004 | BANO MARIA AUTOSERVICIO MEINOX                             | 21,137.69       |
| 5.1.2.05.005 | BARRA FRIA DE AUTOSERVICIO SOBRINOX                        | 19,234.38       |
| 5.1.2.05.006 | ANAQUEL PARA LOZA GASTROX                                  | 8,264.39        |
| 5.1.2.05.007 | BRE 16 ESTRUCC TUBULAR CON TARJA EN ACERO                  | 8,950.00        |
| 5.1.2.05.008 | CAMPANA EXTRACTORA DE HUMO MSIN                            | 62,881.78       |
| 5.1.2.05.009 | CONCENTRICOS POR SECCION. ESTRUCTURA DE HIERRO             | 1,560.00        |
| 5.1.2.05.010 | CONGELADOR HORIZONTAL                                      | 4,445.00        |
| 5.1.2.05.011 | DISPENSOR DE BEBIDAS CON DOBLE TAZON                       | 9,796.29        |
| 5.1.2.05.012 | ESTUFA COMERCIAL LINC 88 DE 66 X 58 X 42 HORNO CON         | 34,571.30       |
| 5.1.2.05.013 | ESTUFON COMERCIAL DE 93 X 53 X 60 3 QUEMADORES             | 15,665.92       |
| 5.1.2.05.014 | FRIGOBAR DE 1 PUERTA DE 4 PIES CUBICOS                     | 3,747.78        |
| 5.1.2.05.015 | INOXIDABLE DE 2.00 X .70 X .90                             | 2,750.00        |
| 5.1.2.05.016 | FABRICACION DE BARRA DE TRABAJO Y ARMADO                   | 9,438.74        |
| 5.1.2.05.017 | CONGELADOR BLANCO  | 4,445.00        |
| 5.1.2.05.018 | ENFRIADOR DE AGUA PURIFICADA                               | 2,850.00        |
| 5.1.2.05.019 | REFRIGERADOR   | 2,700.00        |
| 5.1.2.05.021 | ENFRIADOR DE AGUA PURIFICADA                               | 2,850.00        |
| 5.1.2.05.022 | ENFRIADOR DE AGUA PURIFICADA                               | 2,850.00        |
| 5.1.2.06.001 | BANCA CDI-B6   | 1,690.50        |
| 5.1.2.06.002 | BANCA CDI-B6   | 1,690.50        |
| 5.1.2.06.003 | BANCA CDI-B6   | 1,690.50        |
| 5.1.2.06.004 | BANCA CDI-B6   | 1,690.50        |
| 5.1.2.06.005 | BANCA CDI-B6   | 1,690.50        |
| 5.1.2.06.006 | BANCA CDI-B6   | 1,690.50        |
| 5.1.2.06.007 | BANCA CDI-B6   | 1,690.50        |
| 5.1.2.06.008 | BANCA CDI-B6   | 1,690.50        |
| 5.1.2.06.009 | BANCA DE POLIPROPILENO COLOR NEGRO PARA 4 PERSONAS         | 4,449.89        |
| 5.1.2.06.010 | BANCA DE POLIPROPILENO COLOR NEGRO PARA 4 PERSONAS         | 4,449.89        |
| 5.1.2.06.011 | BANCA DE POLIPROPILENO COLOR NEGRO PARA 4 PERSONAS         | 4,449.89        |
| 5.1.2.07.001 | BASE PARA SOPORTAR EQUIPO DE PARED                         | 1,293.75        |
| 5.1.2.07.002 | BASE PARA TV DE 1.20 X 0.60 X 0.49                         | 1,564.00        |
| 5.1.2.07.003 | BASE PARA TV PLASMA DE TECHO                               | 3,220.00        |
| 5.1.2.08.001 | BURO EN ACERO  | 979.56          |
| 5.1.2.08.002 | BURO EN ACERO  | 979.56          |
| 5.1.2.08.003 | BURO EN ACERO  | 979.56          |
| 5.1.2.08.004 | BURO EN ACERO  | 979.56          |
| 5.1.2.08.005 | BURO EN ACERO  | 979.56          |
| 5.1.2.08.006 | BURO EN ACERO  | 979.56          |
| 5.1.2.08.007 | BURO EN ACERO  | 979.56          |
| 5.1.2.08.008 | BURO EN ACERO  | 979.56          |
| 5.1.2.08.009 | BURO EN ACERO  | 979.56          |
| 5.1.2.08.010 | BURO EN ACERO  | 979.56          |
| 5.1.2.08.011 | BURO EN ACERO  | 979.56          |
| 5.1.2.08.012 | BURO EN ACERO  | 979.56          |
| 5.1.2.08.013 | BURO EN ACERO  | 979.56          |
| 5.1.2.08.014 | BURO EN ACERO  | 979.56          |
| 5.1.2.08.015 | BURO EN ACERO  | 979.56          |
| 5.1.2.08.016 | BURO EN ACERO  | 979.56          |
| 5.1.2.08.017 | BURO EN ACERO  | 979.56          |
| 5.1.2.08.018 | BURO EN ACERO  | 979.56          |
| 5.1.2.08.019 | BURO EN ACERO  | 979.56          |
| 5.1.2.08.020 | BURO EN ACERO  | 979.56          |
| 5.1.2.08.021 | BURO EN ACERO  | 979.56          |
| 5.1.2.08.022 | BURO EN ACERO  | 979.56          |
| 5.1.2.08.023 | BURO EN ACERO  | 979.56          |
| 5.1.2.08.024 | BURO EN ACERO  | 979.56          |
| 5.1.2.08.025 | BURO EN ACERO  | 979.56          |
| 5.1.2.08.026 | BURO EN ACERO  | 979.56          |
| 5.1.2.08.027 | BURO EN ACERO  | 979.56          |
| 5.1.2.08.028 | BURO EN ACERO  | 979.56          |
| 5.1.2.08.029 | BURO EN ACERO  | 979.56          |
| 5.1.2.08.030 | BURO EN ACERO  | 979.56          |
| 5.1.2.08.031 | BURO EN ACERO  | 979.56          |
| 5.1.2.08.032 | BURO EN ACERO  | 979.56          |
| 5.1.2.08.033 | BURO EN ACERO  | 979.56          |
| 5.1.2.08.034 | BURO EN ACERO  | 979.56          |
| 5.1.2.08.035 | BURO EN ACERO  | 979.56          |
| 5.1.2.08.036 | BURO EN ACERO  | 979.56          |
| 5.1.2.08.037 | BURO EN ACERO  | 979.56          |
| 5.1.2.08.038 | BURO EN ACERO  | 979.56          |
| 5.1.2.08.039 | BURO EN ACERO  | 979.56          |
| 5.1.2.08.040 | BURO EN ACERO  | 979.56          |
| 5.1.2.08.041 | BURO EN ACERO  | 979.56          |
| 5.1.2.08.042 | BURO EN ACERO  | 979.56          |
| 5.1.2.08.043 | BURO EN ACERO  | 979.56          |
| 5.1.2.08.044 | BURO EN ACERO  | 979.56          |
| 5.1.2.08.045 | BURO EN ACERO  | 979.56          |
| 5.1.2.08.046 | BURO EN ACERO  | 979.56          |
| 5.1.2.08.047 | BURO EN ACERO  | 979.56          |
| 5.1.2.08.048 | BURO EN ACERO  | 979.56          |
| 5.1.2.08.049 | BURO EN ACERO  | 979.56          |
| 5.1.2.08.050 | BURO EN ACERO  | 979.56          |
| 5.1.2.08.051 | BURO EN ACERO  | 979.56          |
| 5.1.2.08.052 | BURO EN ACERO  | 979.56          |
| 5.1.2.08.053 | BURO EN ACERO  | 979.56          |
| 5.1.2.08.054 | BURO EN ACERO  | 979.56          |
| 5.1.2.08.055 | BURO EN ACERO  | 979.56          |
| 5.1.2.08.056 | BURO EN ACERO  | 979.56          |
| 5.1.2.09.001 | CARRO DE SERVICIO X-TRA COMP                               | 8,231.70        |
| 5.1.2.09.002 | CARRO PARA CAMARISTA                                       | 9,501.45        |
| 5.1.2.10.001 | LOCKER METALICO DE 4 COMPARTIMIENTOS DE 0.40 X 0.39 X 1.80 | 1,943.50        |
| 5.1.2.10.002 | LOCKER METALICO DE 4 COMPARTIMIENTOS DE 0.40 X 0.39 X 1.80 | 1,943.50        |
| 5.1.2.10.003 | LOCKER METALICO DE 4 COMPARTIMIENTOS DE 0.40 X 0.39 X 1.80 | 1,943.50        |
| 5.1.2.10.004 | LOCKER METALICO DE 4 COMPARTIMIENTOS DE 0.40 X 0.39 X 1.80 | 1,943.50        |
| 5.1.2.10.005 | LOCKER METALICO DE 4 COMPARTIMIENTOS DE 0.40 X 0.39 X 1.80 | 1,943.50        |
| 5.1.2.10.006 | LOCKER METALICO DE 4 COMPARTIMIENTOS DE 0.40 X 0.39 X 1.80 | 1,943.50        |
| 5.1.2.10.007 | LOCKER METALICO DE 4 COMPARTIMIENTOS DE 0.40 X 0.39 X 1.80 | 1,943.50        |
| 5.1.2.10.008 | LOCKER METALICO DE 4 COMPARTIMIENTOS DE 0.40 X 0.39 X 1.80 | 1,943.50        |
| 5.1.2.10.009 | LOCKER METALICO DE 4 COMPARTIMIENTOS DE 0.40 X 0.39 X 1.80 | 1,943.50        |
| 5.1.2.10.010 | LOCKER METALICO DE 4 COMPARTIMIENTOS DE 0.40 X 0.39 X 1.80 | 1,943.50        |
| 5.1.2.10.011 | LOCKER METALICO DE 4 COMPARTIMIENTOS DE 0.40 X 0.39 X 1.80 | 1,943.50        |
| 5.1.2.10.012 | LOCKER METALICO DE 4 COMPARTIMIENTOS DE 0.40 X 0.39 X 1.80 | 1,943.50        |
| 5.1.2.10.013 | LOCKER METALICO DE 4 COMPARTIMIENTOS DE 0.40 X 0.39 X 1.80 | 1,943.50        |
| 5.1.2.10.014 | LOCKER METALICO DE 4 COMPARTIMIENTOS DE 0.40 X 0.39 X 1.80 | 1,943.50        |
| 5.1.2.10.015 | LOCKER METALICO DE 4 COMPARTIMIENTOS DE 0.40 X 0.39 X 1.80 | 1,943.50        |
| 5.1.2.10.016 | LOCKER METALICO DE 4 COMPARTIMIENTOS DE 0.40 X 0.39 X 1.80 | 1,943.50        |
| 5.1.2.10.017 | LOCKER METALICO DE 4 COMPARTIMIENTOS DE 0.40 X 0.39 X 1.80 | 1,943.50        |
| 5.1.2.10.018 | LOCKER METALICO DE 4 COMPARTIMIENTOS DE 0.40 X 0.39 X 1.80 | 1,943.50        |
| 5.1.2.10.019 | LOCKER METALICO DE 4 COMPARTIMIENTOS DE 0.40 X 0.39 X 1.80 | 1,943.50        |
| 5.1.2.10.020 | LOCKER METALICO DE 4 COMPARTIMIENTOS DE 0.40 X 0.39 X 1.80 | 1,943.50        |
| 5.1.2.10.021 | LOCKER METALICO DE 4 COMPARTIMIENTOS DE 0.40 X 0.39 X 1.80 | 1,943.50        |
| 5.1.2.10.022 | LOCKER METALICO DE 4 COMPARTIMIENTOS DE 0.40 X 0.39 X 1.80 | 1,943.50        |
| 5.1.2.10.023 | LOCKER METALICO DE 4 COMPARTIMIENTOS DE 0.40 X 0.39 X 1.80 | 1,943.50        |
| 5.1.2.10.024 | LOCKER METALICO DE 4 COMPARTIMIENTOS DE 0.40 X 0.39 X 1.80 | 1,943.50        |
| 5.1.2.10.025 | LOCKERS 4 GAVETAS METAL GRIS                               | 2,860.00        |
| 5.1.2.10.026 | LOCKERS 4 GAVETAS METAL GRIS                               | 2,860.00        |
| 5.1.2.10.027 | LOCKERS 4 GAVETAS METAL GRIS                               | 2,860.00        |
| 5.1.2.10.028 | LOCKERS 4 GAVETAS METAL GRIS                               | 2,860.00        |
| 5.1.2.10.029 | LOCKERS 4 GAVETAS METAL GRIS                               | 2,860.00        |
| 5.1.2.10.030 | LOCKERS 4 GAVETAS METAL GRIS                               | 2,860.00        |
| 5.1.2.10.031 | LOCKERS 4 GAVETAS METAL GRIS                               | 2,860.00        |
| 5.1.2.10.032 | LOCKERS 4 GAVETAS METAL GRIS                               | 2,860.00        |
| 5.1.2.10.033 | LOCKERS 4 GAVETAS METAL GRIS                               | 2,860.00        |
| 5.1.2.10.034 | LOCKERS 4 GAVETAS METAL GRIS                               | 2,860.00        |
| 5.1.2.10.035 | LOCKERS 4 GAVETAS METAL GRIS                               | 2,860.00        |
| 5.1.2.10.036 | LOCKERS 4 GAVETAS METAL GRIS                               | 2,860.00        |

| Código       | Descripción del Bien   | Valor en Libros |
|--------------|--|-----------------|
| 5.1.2.10.037 | LOCKERS 4 GAVETAS METAL GRIS   | 2,860.00        |
| 5.1.2.10.038 | LOCKERS 4 GAVETAS METAL GRIS   | 2,860.00        |
| 5.1.2.10.039 | LOCKERS 4 GAVETAS METAL GRIS   | 2,860.00        |
| 5.1.2.10.040 | LOCKERS 4 GAVETAS METAL GRIS   | 2,860.00        |
| 5.1.2.10.041 | LOCKERS 4 GAVETAS METAL GRIS   | 2,860.00        |
| 5.1.2.10.042 | LOCKERS 4 GAVETAS METAL GRIS   | 2,860.00        |
| 5.1.2.10.043 | LOCKERS 4 GAVETAS METAL GRIS   | 2,860.00        |
| 5.1.2.10.044 | LOCKERS 4 GAVETAS METAL GRIS   | 2,860.00        |
| 5.1.2.10.045 | LOCKERS 4 GAVETAS METAL GRIS   | 2,860.00        |
| 5.1.2.10.046 | LOCKERS 4 GAVETAS METAL GRIS   | 2,860.00        |
| 5.1.2.10.047 | LOCKERS 4 GAVETAS METAL GRIS   | 2,860.00        |
| 5.1.2.10.048 | LOCKERS 4 GAVETAS METAL GRIS   | 2,860.00        |
| 5.1.2.10.049 | LOCKERS 4 GAVETAS METAL GRIS   | 2,860.00        |
| 5.1.2.10.050 | LOCKERS 4 GAVETAS METAL GRIS   | 2,860.00        |
| 5.1.2.10.051 | LOCKERS 4 GAVETAS METAL GRIS   | 2,860.00        |
| 5.1.2.10.052 | LOCKERS 4 GAVETAS METAL GRIS   | 2,860.00        |
| 5.1.2.10.053 | LOCKERS 4 GAVETAS METAL GRIS   | 2,860.00        |
| 5.1.2.10.054 | LOCKERS 4 GAVETAS METAL GRIS   | 2,860.00        |
| 5.1.2.10.055 | LOCKERS 4 GAVETAS METAL GRIS   | 2,860.00        |
| 5.1.2.10.056 | LOCKERS 4 GAVETAS METAL GRIS   | 2,860.00        |
| 5.1.2.10.057 | LOCKERS 4 GAVETAS METAL GRIS   | 2,860.00        |
| 5.1.2.10.058 | LOCKERS 4 GAVETAS METAL GRIS   | 2,860.00        |
| 5.1.2.10.059 | LOCKERS 4 GAVETAS METAL GRIS   | 2,860.00        |
| 5.1.2.10.060 | LOCKERS 4 GAVETAS METAL GRIS   | 2,860.00        |
| 5.1.2.10.061 | LOCKERS 4 GAVETAS METAL GRIS   | 2,860.00        |
| 5.1.2.10.062 | LOCKERS DOBLE PUERTA   | 2,730.00        |
| 5.1.2.10.063 | LOCKERS DOBLE PUERTA   | 2,730.00        |
| 5.1.2.10.064 | LOCKER DE VENTANILLA DE 4 PUERTAS  | 1,740.00        |
| 5.1.2.10.065 | LOCKER DE VENTANILLA DE 4 PUERTAS  | 1,740.00        |
| 5.1.2.10.066 | LOCKER DE VENTANILLA DE 4 PUERTAS  | 1,740.00        |
| 5.1.2.10.067 | LOCKER DE VENTANILLA DE 4 PUERTAS  | 1,740.00        |
| 5.1.2.10.068 | LOCKER DE VENTANILLA DE 4 PUERTAS  | 1,740.00        |
| 5.1.2.10.069 | LOCKER DE VENTANILLA DE 4 PUERTAS  | 1,740.00        |
| 5.1.2.10.070 | LOCKER DE VENTANILLA DE 4 PUERTAS  | 1,740.00        |
| 5.1.2.10.071 | LOCKER DE VENTANILLA DE 4 PUERTAS  | 1,740.00        |
| 5.1.2.10.072 | LOCKER DE VENTANILLA DE 4 PUERTAS  | 1,740.00        |
| 5.1.2.10.073 | LOCKER DE VENTANILLA DE 4 PUERTAS  | 1,740.00        |
| 5.1.2.10.074 | LOCKER DE VENTANILLA DE 4 PUERTAS  | 1,740.00        |
| 5.1.2.10.075 | LOCKER DE VENTANILLA DE 4 PUERTAS  | 1,740.00        |
| 5.1.2.10.076 | LOCKER DE VENTANILLA DE 4 PUERTAS  | 1,740.00        |
| 5.1.2.10.077 | LOCKER DE VENTANILLA DE 4 PUERTAS  | 1,740.00        |
| 5.1.2.10.078 | LOCKER DE VENTANILLA DE 4 PUERTAS  | 1,740.00        |
| 5.1.2.10.079 | LOCKER DE VENTANILLA DE 4 PUERTAS  | 1,740.00        |
| 5.1.2.10.080 | LOCKER DE VENTANILLA DE 4 PUERTAS  | 1,740.00        |
| 5.1.2.10.081 | LOCKER DE VENTANILLA DE 4 PUERTAS  | 1,740.00        |
| 5.1.2.10.082 | LOCKER DE VENTANILLA DE 4 PUERTAS  | 1,740.00        |
| 5.1.2.10.083 | LOCKER DE VENTANILLA DE 4 PUERTAS  | 1,740.00        |
| 5.1.2.11.001 | MACETA PUEBLO CDI-C1128  | 1,138.50        |
| 5.1.2.11.002 | MACETA PUEBLO CDI-C1128  | 1,138.50        |
| 5.1.2.11.003 | MACETA PUEBLO CDI-C1128  | 1,138.50        |
| 5.1.2.11.004 | MACETA PUEBLO CDI-C1128  | 1,138.50        |
| 5.1.2.11.005 | MACETA PUEBLO CDI-C1128  | 1,138.50        |
| 5.1.2.11.006 | MACETA PUEBLO CDI-C1128  | 1,138.50        |
| 5.1.5.01.001 | SERVIDOR DELL  | 45,010.88       |
| 5.1.5.01.002 | SERVIDOR PROLIANT ML350 G6   | 194,946.00      |
| 5.1.5.02.001 | COMP HP COMPAQ   | 9,859.85        |
| 5.1.5.02.002 | COMPUTADORA ACER VERITON   | 5,305.86        |
| 5.1.5.02.006 | COMPUTADORA INTEL CELERON LANIX  | 7,475.00        |
| 5.1.5.02.007 | COMPUTADORA INTEL PENTIUM  | 8,103.48        |
| 5.1.5.02.011 | COMPUTADORA PCHIA CORE   | 5,924.29        |
| 5.1.5.02.012 | COMPUTADORA PENTIUM  | 6,900.00        |
| 5.1.5.02.013 | COMPUTADORA PENTIUM  | 6,900.00        |
| 5.1.5.02.016 | COMPUTADORA PORTATIL ASUS K52F-MB0   | 10,361.78       |
| 5.1.5.02.017 | COMPUTADORA PRESARIO MODELO SR1615L  | 6,992.10        |
| 5.1.5.02.019 | CPU LENOVO THINKCENTRE M7ZE  | 7,849.72        |
| 5.1.5.02.020 | HP PRESARIO SR 2125 CPU  | 7,876.09        |
| 5.1.5.02.021 | LAPTOP ACER  | 7,099.40        |
| 5.1.5.02.022 | LAPTOP HP 1000-1220 CORE   | 11,562.88       |
| 5.1.5.02.025 | LAPTOP VAIO F215 16" NEGRA   | 36,339.08       |
| 5.1.5.02.026 | NOTEBOOK PORT.HP MOD.CPQ515  | 12,120.27       |
| 5.1.5.02.030 | NOTEBOOK TOSHIBA SATL300-SP6918  | 11,477.00       |
| 5.1.5.02.031 | NOTEBOOK TOSHIBA SATL300-SP6918  | 11,477.00       |
| 5.1.5.02.033 | PC. EMACHINE Y MONITORES NO DESERIE EN FACT.   | 7,500.00        |
| 5.1.5.02.034 | PC. EMACHINE Y MONITORES NO DESERIE EN FACT.   | 7,500.00        |
| 5.1.5.02.035 | PC. EMACHINE Y MONITORES NO DESERIE EN FACT.   | 7,500.00        |
| 5.1.5.02.036 | PC. EMACHINE Y MONITORES NO DESERIE EN FACT.   | 7,500.00        |
| 5.1.5.02.037 | PENTIUM DUAL CORE G629   | 5,930.00        |
| 5.1.5.02.038 | SAMSUNG NP300E4C   | 4,650.00        |
| 5.1.5.02.041 | COMP.HPCOMPAQPRESCO1-1203LA  | 7,866.00        |
| 5.1.5.02.045 | COMPUTADORA PENTIUM  | 6,900.00        |
| 5.1.5.02.046 | COMPUTADORA PENTIUM  | 6,900.00        |
| 5.1.5.02.047 | NOTEBOOK TOSHIBA SATL300-SP6918  | 11,477.00       |
| 5.1.5.02.048 | LAPTOP TOSHIBA SATEL L50505D-SP  | 11,600.00       |
| 5.1.5.02.049 | HP PRESARIO SR 2124  | 7,876.09        |
| 5.1.5.02.052 | COMPUTADORA LANIX TITAN CELERON  | 5,623.50        |
| 5.1.5.02.053 | LAPTOP HP 1000-1220 CORE   | 11,562.88       |
| 5.1.5.02.054 | LAPTOP VOSTRO 14 3000 DELL DISCO DURO DE 1TB. MEMORIA DDR3 8GB. PANTALLA DE 14". WINDOWS 7 PRO 64 BIT. COLOR NEGRO | 11,285.64       |
| 5.1.5.02.055 | LAPTOP VOSTRO 14 3000 DELL DISCO DURO DE 1TB. MEMORIA DDR3 8GB. PANTALLA DE 14". WINDOWS 7 PRO 64 BIT. COLOR NEGRO | 11,285.64       |
| 5.1.5.02.056 | LAPTOP VOSTRO 14 3000 DELL DISCO DURO DE 1TB. MEMORIA DDR3 8GB. PANTALLA DE 14". WINDOWS 7 PRO 64 BIT. COLOR NEGRO | 11,285.64       |
| 5.1.5.02.057 | LAPTOP VOSTRO 14 3000 DELL DISCO DURO DE 1TB. MEMORIA DDR3 8GB. PANTALLA DE 14". WINDOWS 7 PRO 64 BIT. COLOR NEGRO | 11,285.64       |
| 5.1.5.02.058 | LAPTOP R3-1311-COCJ ACER NX. GOYAL 013   | 8,178.00        |
| 5.1.5.02.066 | NOTEBOOK HP530   | 11,477.00       |
| 5.1.5.02.067 | DELL VOSTRO BOF9622  | 10,017.44       |
| 5.1.5.02.068 | DELL VOSTRO 15DF723  | 10,017.44       |
| 5.1.5.02.069 | DELL VOSTRO 218C723  | 10,017.44       |
| 5.1.5.02.070 | DELL VOSTRO 5T4C723  | 10,017.44       |
| 5.1.5.02.071 | DELL VOSTRO CC9C622  | 10,017.44       |
| 5.1.5.02.072 | DELL VOSTRO JJBKJ22  | 10,017.44       |
| 5.1.5.02.073 | PC DELL 3471 9SV4903   | 10,056.04       |
| 5.1.5.02.074 | PC DELL 3471 9TR8903   | 10,056.04       |
| 5.1.5.02.075 | PC DELL 3471 9R88903   | 10,056.04       |
| 5.1.5.02.076 | PC DELL 3471 9R97903   | 10,056.04       |
| 5.1.5.03.001 | CONTROL BIOMETRICO PIASISTENCIA  | 6,728.00        |
| 5.1.5.03.002 | RELOJ ZK X629 CONTROL DE ASISTENCIA  | 4,930.00        |
| 5.1.5.03.003 | RELOJ ZK X629 CONTROL DE ASISTENCIA  | 4,930.00        |
| 5.1.5.03.004 | CONTROL DE ACCESO Y ASISTENCIA 3000  | 6,148.00        |
| 5.1.5.07.001 | SISTEMA DE CONTROL DE ACCESO   | 110,594.93      |
| 5.1.5.09.001 | DISCO DURO SAMSUNG MOD HD204UI   | 2,968.67        |
| 5.1.5.09.002 | MEMORIA CARD MICRO 4GB VERICO  | 696.00          |
| 5.1.5.09.003 | MICROSOFT WINDOW 2003 SERVER OEM   | 11,373.50       |
| 5.1.5.10.001 | IMP.LASER SAMSUNG ML-1910  | 1,663.44        |
| 5.1.5.10.002 | IMPRESORA CANON PORTATIL IP8   | 3,149.10        |
| 5.1.5.10.006 | IMPRESORA LASER MONOCROMAT SAMSUNG   | 1,055.12        |
| 5.1.5.10.007 | IMPRESORA LASER MONSANSUNG ML1910  | 1,728.40        |
| 5.1.5.10.011 | IMPRESORA LASER SAMSUNG ML-1915  | 2,027.77        |
| 5.1.5.10.015 | IMPRESORA MULTI SAMSUNG SCX 3200   | 3,229.44        |
| 5.1.5.10.016 | IMPRESORA MULTI SAMSUNG SCX 3200   | 3,229.44        |
| 5.1.5.10.017 | IMPRESORA PARA TARJETAS PVC. DUALYS  | 3,229.44        |
| 5.1.5.10.018 | IMPRESORA LASER MONSANSUNG ML1910  | 1,728.40        |
| 5.1.5.10.019 | IMPRESORA LASER MONSANSUNG ML1910  | 1,728.40        |
| 5.1.5.10.020 | IMPRESORA LASER MONSANSUNG ML1910  | 1,728.40        |
| 5.1.5.14.001 | DVR PENTAPLEX CPD536   | 19,487.90       |
| 5.1.5.14.002 | SISTEMA DE CIRCUITO CERRADO  | 43,994.83       |
| 5.1.5.15.001 | ROUTERTP-LINK WIRELESS802.11N-LITTE  | 1,269.24        |
| 5.1.5.15.002 | ROUTER TP-LINK   | 5,000.00        |
| 5.1.5.17.001 | CONMUTADOR TELEFONICO PANASONIC KX-TA307   | 33,158.75       |
| 5.1.5.19.001 | GPSGARMIN  | 6,173.52        |
| 5.1.5.20.001 | SCANNER CANON LIDE109  | 1,598.80        |
| 5.1.5.20.002 | SCANNER CANON LIDE 109   | 1,561.75        |
| 5.1.9.01.001 | MAQUINA DE ESCRIBIR  | 2,890.00        |
| 5.1.9.02.001 | MULTIFUNCIONAL HP DESKJET F4480  | 999.00          |
| 5.1.9.02.004 | MULTIFUNCIONAL OFFICEJET HP3679  | 1,531.12        |
| 5.1.9.02.005 | COPIADORA BROTHER 8060 LASER   | 5,939.10        |
| 5.1.9.02.006 | MULTIFUNCIONAL LEXMARK X5469   | 1,709.10        |
| 5.1.9.02.007 | MULTIFUNCIONAL OFFICEJET HP3680  | 1,531.12        |

| Código       | Descripción del Bien                                     | Valor en Libros |
|--------------|--|-----------------|
| 5.1.9.03.001 | ASPIRADORA STHIL SE61 SN-47580124913                     | 3,000.00        |
| 5.1.9.03.002 | ASPIRADORA   | 3,927.31        |
| 5.1.9.07.001 | MONITOR LCD 19" VIEWSONIC                                | 3,287.85        |
| 5.1.9.07.002 | PANASONIC PLASMA DE 42"                                  | 20,878.22       |
| 5.1.9.16.001 | ENMICADORA DE CALOR DOCUSIL 95                           | 3,310.16        |
| 5.1.9.17.029 | PERSIANA ENROLLABLE MARCA SUN SET SOLARIS DE 1.50 X 2.40 | 2,213.75        |
| 5.1.9.17.030 | PERSIANA ENROLLABLE MARCA SUN SET SOLARIS DE 1.50 X 2.40 | 2,213.75        |
| 5.1.9.17.031 | PERSIANA ENROLLABLE MARCA SUN SET SOLARIS DE 1.50 X 2.40 | 2,213.75        |
| 5.1.9.17.033 | PERSIANA ENROLLABLE MARCA SUN SET SOLARIS DE 1.75 X 3.40 | 3,652.40        |
| 5.1.9.17.034 | PERSIANA ENROLLABLE MARCA SUN SET SOLARIS DE 1.75 X 3.40 | 3,652.40        |
| 5.1.9.17.035 | PERSIANA ENROLLABLE MARCA SUN SET SOLARIS DE 1.75 X 3.40 | 3,652.40        |
| 5.1.9.17.036 | PERSIANA ENROLLABLE MARCA SUN SET SOLARIS DE 1.75 X 3.40 | 3,652.40        |
| 5.1.9.17.037 | PERSIANA ENROLLABLE MARCA SUN SET SOLARIS DE 1.75 X 3.40 | 3,652.40        |
| 5.1.9.17.038 | PERSIANA ENROLLABLE MARCA SUN SET SOLARIS DE 1.75 X 3.40 | 3,652.40        |
| 5.1.9.18.001 | RELOJ CHECADOR AMANO                                     | 3,999.00        |
| 5.1.9.19.001 | VITRINA DE ALUMINIO DE 1X1.24                            | 1,830.00        |
| 5.1.9.02.008 | MULTIFUNCIONAL CANON IMAGECLASS                          | 8,584.00        |
| 5.1.9.02.009 | BIENES INFORMATICOS                                      | 32,480.00       |
| 5.1.9.16.002 | ENMICADORA   | 7,534.00        |
| 5.2.2.07.135 | 6 COLCHONETAS CON FORRO EN LONA AHULADA Y VELCRO 4X3X30  | 135,720.00      |
| 5.2.2.07.175 | ANILLO DE INICIACION                                     | 2,497.43        |
| 5.2.2.07.176 | ANILLO DE INICIACION                                     | 2,497.43        |
| 5.2.2.07.177 | ANILLOS MARCA AMERICAN ATHLETIC                          | 25,178.40       |
| 5.2.2.07.178 | APARATO DE ENTRENAMIENTO DE FUERZA Y COORDINACION        | 13,084.08       |
| 5.2.2.10.001 | APARATO DUO SQUAD NAUTILUS                               | 2,560.00        |
| 5.2.2.10.002 | APARATO PARA ABDOMINALES NAUTILUS                        | 2,560.00        |
| 5.2.2.10.003 | APARATO PARA CINTURA NAUTILUS                            | 2,560.00        |
| 5.2.2.10.004 | APARATO PARA HOMBROS NAUTILUS                            | 2,560.00        |
| 5.2.2.10.005 | APARATO PARA PECHO NAUTILUS                              | 2,560.00        |
| 5.2.2.10.006 | APARATO PARA PIERNAS NAUTILUS                            | 2,560.00        |
| 5.2.2.07.001 | AREA DE MANOS LIBRES 12.5 X 12.5                         | 45,000.00       |
| 5.2.1.05.005 | BAFLE PROFESIONAL 2 VIAS DE 15"                          | 5,820.00        |
| 5.2.1.05.006 | BAFLE PROFESIONAL 2 VIAS DE 15"                          | 5,820.00        |
| 5.2.1.05.007 | BAFLE PROFESIONAL 2 VIAS DE 15"                          | 5,820.00        |
| 5.2.1.05.008 | BAFLE PROFESIONAL 2 VIAS DE 15"                          | 5,820.00        |
| 5.2.1.05.009 | BAFLE PROFESIONAL 2 VIAS DE 15"                          | 5,820.00        |
| 5.2.2.10.007 | BANCA DE HOMBRO  | 1,950.00        |
| 5.2.2.10.008 | BANCA HORIZONTAL PECTORAL                                | 1,950.00        |
| 5.2.2.10.009 | BANCA INCLINADA PARA ABDOMINALES                         | 1,950.00        |
| 5.2.2.10.010 | BANCA INCLINADA PARA BARRA                               | 1,950.00        |
| 5.2.2.10.011 | BANCA LIBRE HORIZONTAL                                   | 1,950.00        |
| 5.2.2.10.012 | BANCA LIBRE HORIZONTAL                                   | 1,950.00        |
| 5.2.2.10.013 | BANCA LIBRE HORIZONTAL                                   | 1,950.00        |
| 5.2.2.10.014 | BANCA LIBRE HORIZONTAL                                   | 1,950.00        |
| 5.2.2.10.015 | BANCA LIBRE HORIZONTAL                                   | 1,950.00        |
| 5.2.2.10.016 | BANCA PARA EXTENSION DE PIERNA                           | 1,300.00        |
| 5.2.2.10.017 | BANCA PARA PANTORRILLA SENTADO                           | 1,300.00        |
| 5.2.2.10.018 | BANCA PREDICADOR   | 1,300.00        |
| 5.2.2.03.001 | BANCAS   | 1,500.00        |
| 5.2.2.07.002 | BANCO DE ENTRENAMIENTO TAC/10AAI 407-670                 | 4,919.00        |
| 5.2.2.07.003 | BANCO MUSCULADOR CON DOS PIES                            | 13,244.81       |
| 5.2.2.07.004 | BANCO MUSCULADOR CON DOS PIES                            | 13,244.81       |
| 5.2.2.07.005 | BANDA ASIMETRICA   | 2,778.06        |
| 5.2.2.07.006 | BANDA ASIMETRICA   | 2,778.06        |
| 5.2.2.10.033 | BARRA  | 10,551.01       |
| 5.2.2.10.032 | BARRA  | 10,551.01       |
| 5.2.2.07.007 | BARRA BAJA DE 5 METROS - ALTURA 20 CMS                   | 12,010.15       |
| 5.2.2.10.027 | BARRA CHICA  | 1,950.00        |
| 5.2.2.10.028 | BARRA CHICA  | 1,950.00        |
| 5.2.2.10.029 | BARRA CHICA  | 1,950.00        |
| 5.2.2.10.030 | BARRA CHICA  | 1,950.00        |
| 5.2.2.10.031 | BARRA DE 12.5 KILOS                                      | 1,250.00        |
| 5.2.2.10.034 | BARRA DE COMPETENCIA MARCA WERKSAN                       | 20,119.25       |
| 5.2.2.10.035 | BARRA DE COMPETENCIA MARCA WERKSAN                       | 20,119.25       |
| 5.2.2.10.036 | BARRA DE COMPETENCIA MARCA WERKSAN                       | 20,119.25       |
| 5.2.2.10.037 | BARRA DE COMPETENCIA MARCA WERKSAN                       | 20,119.25       |
| 5.2.2.07.008 | BARRA DE EQUILIBRIO FIG                                  | 15,110.90       |
| 5.2.2.10.397 | BARRA ELEIKO SPORT TRAINING 15 KG                        | 32,480.00       |
| 5.2.2.10.398 | BARRA ELEIKO SPORT TRAINING 15 KG                        | 32,480.00       |
| 5.2.2.10.399 | BARRA ELEIKO SPORT TRAINING 15 KG                        | 32,480.00       |
| 5.2.2.10.400 | BARRA ELEIKO SPORT TRAINING 15 KG                        | 32,480.00       |
| 5.2.2.10.401 | BARRA ELEIKO SPORT TRAINING 15 KG                        | 32,480.00       |
| 5.2.2.10.402 | BARRA ELEIKO SPORT TRAINING 15 KG                        | 32,480.00       |
| 5.2.2.10.403 | BARRA ELEIKO SPORT TRAINING 15 KG                        | 32,480.00       |
| 5.2.2.10.404 | BARRA ELEIKO SPORT TRAINING 20 KG                        | 32,480.00       |
| 5.2.2.10.405 | BARRA ELEIKO SPORT TRAINING 20 KG                        | 32,480.00       |
| 5.2.2.10.406 | BARRA ELEIKO SPORT TRAINING 20 KG                        | 32,480.00       |
| 5.2.2.10.407 | BARRA ELEIKO SPORT TRAINING 20 KG                        | 32,480.00       |
| 5.2.2.07.009 | BARRA ESPUMA EDUCATIVA                                   | 2,862.19        |
| 5.2.2.07.010 | BARRA ESPUMA EDUCATIVA                                   | 2,862.19        |
| 5.2.2.07.011 | BARRA FIJA DE ALTA COMPETENCIA                           | 11,131.77       |
| 5.2.2.07.012 | BARRA FIJA DE ENTRENAMIENTO CON CABLES                   | 17,032.98       |
| 5.2.2.07.016 | BARRA HORIZONTAL AAI 407-489                             | 39,096.00       |
| 5.2.2.10.302 | BARRA MUJERES DE 15 KILOS                                | 56,443.21       |
| 5.2.2.10.303 | BARRA MUJERES DE 15 KILOS                                | 56,443.21       |
| 5.2.2.10.305 | BARRA MUJERES DE 15 KILOS                                | 59,094.51       |
| 5.2.2.10.019 | BARRA OLIMICA 20 K                                       | 1,950.00        |
| 5.2.2.10.020 | BARRA OLIMICA 20 K                                       | 1,950.00        |
| 5.2.2.10.021 | BARRA OLIMICA 20 K                                       | 1,950.00        |
| 5.2.2.10.022 | BARRA OLIMICA 20 K                                       | 1,950.00        |
| 5.2.2.10.023 | BARRA OLIMICA 20 K                                       | 1,950.00        |
| 5.2.2.10.024 | BARRA OLIMICA 20 K                                       | 1,950.00        |
| 5.2.2.10.025 | BARRA OLIMICA 20 K                                       | 1,950.00        |
| 5.2.2.10.026 | BARRA OLIMICA 20 K                                       | 1,950.00        |
| 5.2.2.10.408 | BARRA OLIMPICA YORK 15 KG                                | 11,494.32       |
| 5.2.2.10.409 | BARRA OLIMPICA YORK 15 KG                                | 11,494.32       |
| 5.2.2.10.410 | BARRA OLIMPICA YORK 15 KG                                | 11,494.32       |
| 5.2.2.10.411 | BARRA OLIMPICA YORK 15 KG                                | 11,494.32       |
| 5.2.2.10.412 | BARRA OLIMPICA YORK 15 KG                                | 11,494.32       |
| 5.2.2.10.413 | BARRA OLIMPICA YORK 15 KG                                | 11,494.32       |
| 5.2.2.10.414 | BARRA OLIMPICA YORK 15 KG                                | 11,494.32       |
| 5.2.2.10.304 | BARRA PARA HOMBRE 20                                     | 59,094.51       |
| 5.2.2.10.306 | BARRA PARA HOMBRE 20                                     | 56,443.21       |
| 5.2.2.10.307 | BARRA PARA HOMBRE 20                                     | 56,443.21       |
| 5.2.2.10.038 | BARRA VARONIL 20 KILOS                                   | 10,551.01       |
| 5.2.2.10.039 | BARRA VARONIL 20 KILOS                                   | 10,551.01       |
| 5.2.2.10.040 | BARRA VARONIL 20 KILOS                                   | 10,551.01       |
| 5.2.2.10.041 | BARRA VARONIL 20 KILOS                                   | 10,551.01       |
| 5.2.2.10.042 | BARRA VARONIL 20 KILOS                                   | 10,551.01       |
| 5.2.2.10.043 | BARRA VARONIL 20 KILOS                                   | 10,551.01       |
| 5.2.2.07.017 | BARRAS ASIMETRICAS                                       | 10,000.00       |
| 5.2.2.07.018 | BARRAS ASIMETRICAS                                       | 10,000.00       |
| 5.2.2.07.019 | BARRAS ASIMETRICAS                                       | 10,000.00       |
| 5.2.2.07.020 | BARRAS ASIMETRICAS                                       | 10,000.00       |
| 5.2.2.07.021 | BARRAS ASIMETRICAS AAI                                   | 58,300.00       |
| 5.2.2.07.022 | BARRAS ASIMETRICAS DE COMPETENCIA                        | 23,972.36       |
| 5.2.2.10.044 | BARRAS DE ENTRENAMIENTO P/ MUJER 15KG                    | 13,930.37       |
| 5.2.2.10.045 | BARRAS DE ENTRENAMIENTO P/ MUJER 15KG                    | 13,930.37       |
| 5.2.2.10.046 | BARRAS DE ENTRENAMIENTO P/ MUJER 15KG                    | 13,930.37       |
| 5.2.2.10.047 | BARRAS DE ENTRENAMIENTO P/ MUJER 15KG                    | 13,930.37       |
| 5.2.2.10.048 | BARRAS DE ENTRENAMIENTO P/ MUJER 15KG                    | 13,930.37       |
| 5.2.2.10.049 | BARRAS DE ENTRENAMIENTO P/ MUJER 15KG                    | 13,930.37       |
| 5.2.2.10.050 | BARRAS DE ENTRENAMIENTO P/HOMBRE 20KG                    | 13,930.37       |
| 5.2.2.10.051 | BARRAS DE ENTRENAMIENTO P/HOMBRE 20KG                    | 13,930.37       |
| 5.2.2.10.052 | BARRAS DE ENTRENAMIENTO P/HOMBRE 20KG                    | 13,930.37       |
| 5.2.2.10.053 | BARRAS DE ENTRENAMIENTO P/HOMBRE 20KG                    | 13,930.37       |
| 5.2.2.10.054 | BARRAS DE ENTRENAMIENTO P/HOMBRE 20KG                    | 13,930.37       |
| 5.2.2.10.055 | BARRAS DE ENTRENAMIENTO P/HOMBRE 20KG                    | 13,930.37       |
| 5.2.2.07.013 | BARRAS DE GIMNASIA                                       | 10,450.00       |
| 5.2.2.07.014 | BARRAS DE GIMNASIA                                       | 10,450.00       |
| 5.2.2.07.015 | BARRAS DE GIMNASIA                                       | 10,450.00       |
| 5.2.2.10.056 | BARRAS HOMBRE DE 20 KILOS                                | 10,551.01       |
| 5.2.2.10.057 | BARRAS HOMBRE DE 20 KILOS                                | 10,551.01       |
| 5.2.2.10.058 | BARRAS HOMBRE DE 20 KILOS                                | 10,551.01       |
| 5.2.2.10.059 | BARRAS HOMBRE DE 20 KILOS                                | 10,551.01       |



| Código       | Descripción del Bien  | Valor en Libros |
|--------------|---|-----------------|
| 5.2.2.10.060 | BARRAS HOMBRE DE 20 KILOS                                   | 10,551.01       |
| 5.2.2.10.061 | BARRAS HOMBRE DE 20 KILOS                                   | 10,551.01       |
| 5.2.2.10.062 | BARRAS HOMBRE DE 20 KILOS                                   | 10,551.01       |
| 5.2.2.10.063 | BARRAS HOMBRE DE 20 KILOS                                   | 10,551.01       |
| 5.2.2.10.064 | BARRAS HOMBRE DE 20 KILOS                                   | 10,551.01       |
| 5.2.2.10.065 | BARRAS HOMBRE DE 20 KILOS                                   | 10,551.01       |
| 5.2.2.10.066 | BARRAS HOMBRE DE 20 KILOS                                   | 10,551.01       |
| 5.2.2.10.067 | BARRAS HOMBRE DE 20 KILOS                                   | 10,551.01       |
| 5.2.2.10.068 | BARRAS HOMBRE DE 20 KILOS                                   | 10,551.01       |
| 5.2.2.10.069 | BARRAS HOMBRE DE 20 KILOS                                   | 10,551.01       |
| 5.2.2.10.070 | BARRAS HOMBRE DE 20 KILOS                                   | 10,551.01       |
| 5.2.2.10.071 | BARRAS HOMBRE DE 20 KILOS                                   | 10,551.01       |
| 5.2.2.10.072 | BARRAS HOMBRE DE 20 KILOS                                   | 10,551.01       |
| 5.2.2.10.073 | BARRAS HOMBRE DE 20 KILOS                                   | 10,551.01       |
| 5.2.2.10.074 | BARRAS MUJERES DE 15 KILOS                                  | 10,128.97       |
| 5.2.2.10.075 | BARRAS MUJERES DE 15 KILOS                                  | 10,128.97       |
| 5.2.2.10.076 | BARRAS MUJERES DE 15 KILOS                                  | 10,128.97       |
| 5.2.2.10.077 | BARRAS MUJERES DE 15 KILOS                                  | 10,128.97       |
| 5.2.2.10.078 | BARRAS MUJERES DE 15 KILOS                                  | 10,128.97       |
| 5.2.2.10.079 | BARRAS MUJERES DE 15 KILOS                                  | 10,128.97       |
| 5.2.2.10.080 | BARRAS MUJERES DE 15 KILOS                                  | 10,128.97       |
| 5.2.2.10.081 | BARRAS MUJERES DE 15 KILOS                                  | 10,128.97       |
| 5.2.2.10.082 | BARRAS MUJERES DE 15 KILOS                                  | 10,128.97       |
| 5.2.2.10.083 | BARRAS MUJERES DE 15 KILOS                                  | 10,128.97       |
| 5.2.2.10.084 | BARRAS MUJERES DE 15 KILOS                                  | 10,128.97       |
| 5.2.2.10.085 | BARRAS MUJERES DE 15 KILOS                                  | 10,128.97       |
| 5.2.2.10.086 | BARRAS MUJERES DE 15 KILOS                                  | 10,128.97       |
| 5.2.2.10.087 | BARRAS MUJERES DE 15 KILOS                                  | 10,128.97       |
| 5.2.2.07.023 | BARRAS PARALELAS  | 25,225.20       |
| 5.2.2.07.024 | BARRAS PARALELAS  | 20,000.00       |
| 5.2.2.07.025 | BARRAS PARALELAS  | 20,000.00       |
| 5.2.2.07.026 | BARRAS PARALELAS  | 25,225.20       |
| 5.2.2.07.027 | BARRAS PARALELAS  | 20,000.00       |
| 5.2.2.07.028 | BARRAS PARALELAS  | 20,000.00       |
| 5.2.2.07.029 | BARRAS PARALELAS DE ALTA COMPETENCIA                        | 46,040.62       |
| 5.2.2.03.002 | BASE PARA PERA CLETO REYES                                  | 8,900.00        |
| 5.2.2.03.003 | BASE PARA PERA CLETO REYES                                  | 8,900.00        |
| 5.2.2.03.004 | BASE PARA PERA CLETO REYES                                  | 8,900.00        |
| 5.2.2.03.005 | BASE PARA PERA CLETO REYES                                  | 8,900.00        |
| 5.2.2.03.006 | BASE PARA PERA CLETO REYES                                  | 8,900.00        |
| 5.2.2.03.007 | BASE PARA PERA CLETO REYES                                  | 8,900.00        |
| 5.2.2.07.030 | BEAM COVER KIT  | 2,300.00        |
| 5.2.2.07.031 | BEAM COVER KIT  | 2,300.00        |
| 5.2.2.01.001 | BICICLETA ESTACIONARIA R40                                  | 57,407.70       |
| 5.2.2.07.032 | BLOQUE FORRADO DE 1000 X 500 X 700                          | 3,816.31        |
| 5.2.2.07.033 | BLOQUE FORRADO DE 1000 X 500 X 700                          | 3,816.31        |
| 5.2.2.07.034 | BLOQUE FORRADO DE 1000 X 500 X 700                          | 3,816.31        |
| 5.2.2.07.035 | BLOQUE FORRADO DE 1000 X 500 X 700                          | 3,816.31        |
| 5.2.2.07.036 | BLOQUE FORRADO DE 500 X 500 X 500 CMS                       | 2,581.62        |
| 5.2.2.07.037 | BLOQUE FORRADO DE 500 X 500 X 500 CMS                       | 2,581.62        |
| 5.2.2.07.038 | BLOQUE FORRADO DE 500 X 500 X 500 CMS                       | 2,581.62        |
| 5.2.2.07.039 | BOTADOR ELASTICO REGULABLE                                  | 9,512.28        |
| 5.2.2.07.040 | BOTADOR ELASTICO REGULABLE                                  | 9,512.28        |
| 5.2.2.07.041 | BOTADOR ELASTICO REGULABLE                                  | 11,644.42       |
| 5.2.2.07.042 | BOTADOR ELASTICO REGULABLE                                  | 11,644.42       |
| 5.2.2.07.043 | BOTADOR STRATUM MARCA AAI                                   | 8,444.00        |
| 5.2.2.07.044 | BOTADORES AAI BLANDO, 407-259                               | 12,662.44       |
| 5.2.2.07.045 | BOTADORES AAI DURO, 407-258                                 | 13,143.30       |
| 5.2.2.07.046 | CABALLO CON ARZONES   | 30,807.67       |
| 5.2.2.07.047 | CABALLO CON ARZONES   | 21,200.00       |
| 5.2.2.07.048 | CABALLO DE ARCOS BAJO-CUERPO SINTETICO                      | 15,433.58       |
| 5.2.2.07.049 | CABALLO DE ARCOS BAJO-CUERPO SINTETICO                      | 15,433.58       |
| 5.2.2.07.050 | CABALLO FORMA NUEVA   | 14,086.80       |
| 5.2.2.07.051 | CABALLO PARA SALTO MARCA AAI                                | 28,907.00       |
| 5.2.2.07.052 | CABALLOS SIN ARZONES  | 8,650.00        |
| 5.2.2.07.053 | CABALLOS SIN ARZONES  | 8,650.00        |
| 5.2.2.07.054 | CABALLOS SIN ARZONES  | 8,650.00        |
| 5.2.2.07.055 | CABALLOS SIN ARZONES  | 8,650.00        |
| 5.2.2.07.056 | CABALO CON ARZONES DELA SERIE 100 ENTRENAMIENTO AAI 405-021 | 49,910.00       |
| 5.2.3.01.005 | CAMARA D5300 CON LENTE 15-55 MM 24 MP WIFI NIKON            | 12,999.00       |
| 5.2.3.01.007 | CAMARA DIGITAL SONY DSCW54                                  | 2,699.93        |
| 5.2.3.01.006 | CAMARA DIGITALSONY CYBER DSCW309                            | 4,737.74        |
| 5.2.3.01.008 | CAMARA FOTOGRAFICA  | 17,289.00       |
| 5.2.2.01.002 | CAMINADORA T40  | 144,448.30      |
| 5.2.2.12.001 | CARRIL ANTI TURBULENCIA                                     | 11,000.00       |
| 5.2.2.12.002 | CARRIL ANTI TURBULENCIA                                     | 11,001.00       |
| 5.2.2.12.003 | CARRIL ANTI TURBULENCIA                                     | 11,002.00       |
| 5.2.2.12.004 | CARRIL ANTI TURBULENCIA                                     | 11,003.00       |
| 5.2.2.12.005 | CARRIL ANTI TURBULENCIA                                     | 11,004.00       |
| 5.2.2.12.006 | CARRIL ANTI TURBULENCIA                                     | 11,005.00       |
| 5.2.2.12.007 | CARRIL ANTI TURBULENCIA                                     | 11,006.00       |
| 5.2.2.12.008 | CARRIL ANTI TURBULENCIA                                     | 11,007.00       |
| 5.2.2.12.009 | CARRIL ANTI TURBULENCIA                                     | 11,008.00       |
| 5.2.2.14.008 | CILINDRO PARA PISTOLA MORINI CORTO                          | 8,352.00        |
| 5.2.2.14.009 | CILINDRO PARA PISTOLA MORINI CORTO                          | 8,352.00        |
| 5.2.2.14.010 | CILINDRO PARA PISTOLA MORINI GRANDE                         | 8,352.00        |
| 5.2.2.14.011 | CILINDRO PARA PISTOLA MORINI GRANDE                         | 8,352.00        |
| 5.2.2.14.012 | CILINDRO PARA PISTOLA MORINI GRANDE                         | 8,352.00        |
| 5.2.2.14.013 | CILINDRO PARA PISTOLA MORINI GRANDE                         | 8,352.00        |
| 5.2.2.03.008 | COJIN DE ENTRENAR CLETO REYES                               | 4,700.00        |
| 5.2.2.03.009 | COJIN DE ENTRENAR CLETO REYES                               | 4,700.00        |
| 5.2.2.03.010 | COJIN DE ENTRENAR CLETO REYES                               | 4,700.00        |
| 5.2.2.03.011 | COJIN DE ENTRENAR CLETO REYES                               | 4,700.00        |
| 5.2.2.07.057 | COLCHON 260 X 200   | 18,200.00       |
| 5.2.2.07.058 | COLCHON 260 X 200   | 18,200.00       |
| 5.2.2.07.059 | COLCHON 260 X 200   | 18,200.00       |
| 5.2.2.07.060 | COLCHON FORRO ROJO GYMNOVA 300 X200                         | 19,850.00       |
| 5.2.2.07.061 | COLCHON FORRO ROJO GYMNOVA 300 X200                         | 19,850.00       |
| 5.2.2.07.062 | COLCHON FORRO ROJO GYMNOVA 300 X200                         | 19,850.00       |
| 5.2.2.07.063 | COLCHON FORRO ROJO GYMNOVA 300 X200                         | 19,850.00       |
| 5.2.2.07.064 | COLCHON FORRO ROJO GYMNOVA 300 X200                         | 19,850.00       |
| 5.2.2.07.065 | COLCHON FORRO ROJO GYMNOVA 300 X200                         | 19,850.00       |
| 5.2.2.07.066 | COLCHON FORRO ROJO GYMNOVA 300 X200                         | 19,850.00       |
| 5.2.2.07.067 | COLCHON FORRO ROJO GYMNOVA 300 X200                         | 19,850.00       |
| 5.2.2.07.068 | COLCHON FORRO ROJO GYMNOVA 300 X200                         | 19,850.00       |
| 5.2.2.07.069 | COLCHON GYMNOVA 300 X 200                                   | 19,850.00       |
| 5.2.2.07.070 | COLCHON GYMNOVA 300 X 201                                   | 19,850.00       |
| 5.2.2.07.071 | COLCHONES AZULES AMERICAN ATHLETIC                          | 3,890.00        |
| 5.2.2.07.072 | COLCHONES AZULES AMERICAN ATHLETIC                          | 3,890.00        |
| 5.2.2.07.073 | COLCHONES DE 20CM SUAVES AAI 416-192                        | 37,185.92       |
| 5.2.2.07.074 | COLCHONES DE 20CM SUAVES AAI 416-192                        | 37,185.92       |
| 5.2.2.07.075 | COLCHONES DE 20CM SUAVES AAI 416-192                        | 37,185.92       |
| 5.2.2.07.076 | COLCHONES DE 20CM SUAVES AAI 416-192                        | 37,185.92       |
| 5.2.2.07.081 | COLCHONES ESPECIALES 200 X 200 X 10                         | 7,956.08        |
| 5.2.2.07.082 | COLCHONES ESPECIALES 200 X 200 X 11                         | 7,956.08        |
| 5.2.2.07.077 | COLCHONES ESPECIALES FIG 400 X 200 X 10                     | 18,195.84       |
| 5.2.2.07.078 | COLCHONES ESPECIALES FIG 400 X 200 X 10                     | 18,195.84       |
| 5.2.2.07.079 | COLCHONES ESPECIALES FIG 400 X 200 X 10                     | 18,195.84       |
| 5.2.2.07.080 | COLCHONES ESPECIALES FIG 400 X 200 X 10                     | 18,195.84       |
| 5.2.2.07.083 | COLCHONES OFICIALES DE CAIDAS AAI 416-552                   | 9,777.34        |
| 5.2.2.07.084 | COLCHONES OFICIALES DE CAIDAS AAI 416-552                   | 9,777.34        |
| 5.2.2.07.085 | COLCHONES OFICIALES DE CAIDAS AAI 416-552                   | 9,777.34        |
| 5.2.2.07.086 | COLCHONES OFICIALES DE CAIDAS AAI 416-552                   | 9,777.34        |
| 5.2.2.07.087 | COLCHONES OFICIALES DE CAIDAS AAI 416-552                   | 9,777.34        |
| 5.2.2.07.088 | COLCHONETA CARPETA DE 150 X 100 X 1.5 CMS                   | 1,936.20        |
| 5.2.2.07.089 | COLCHONETA DE CAIDA DE 300 X 200 X 20 CMS PVC               | 11,476.96       |
| 5.2.2.07.090 | COLCHONETA DE CAIDA DE 300 X 200 X 20 CMS PVC               | 11,476.96       |
| 5.2.2.07.091 | COLCHONETA DE CAIDA DE 300 X 200 X 20 CMS PVC               | 11,476.96       |
| 5.2.2.07.092 | COLCHONETA DE CAIDA DE 300 X 200 X 20 CMS PVC               | 11,476.96       |
| 5.2.2.07.093 | COLCHONETA DE CAIDA DE 300 X 200 X 20 CMS PVC               | 11,476.96       |
| 5.2.2.07.094 | COLCHONETA DE CAIDA DE 300 X 200 X 20 CMS PVC               | 11,476.96       |
| 5.2.2.07.095 | COLCHONETA DE CAIDA DE 300 X 200 X 20 CMS PVC               | 11,476.96       |
| 5.2.2.07.096 | COLCHONETA DE CAIDA DE 300 X 200 X 20 CMS PVC               | 11,476.96       |
| 5.2.2.07.097 | COLCHONETA DE FIJACION AAI 416-547                          | 10,800.00       |
| 5.2.2.07.098 | COLCHONETA GYMNOVA  | 3,890.00        |

| Código       | Descripción del Bien  | Valor en Libros |
|--------------|---|-----------------|
| 5.2.2.07.099 | COLCHONETA LIVIANA DE ENTRENAMIENTO PARA MESA DE SALTO AAI 416-084      | 6,500.00        |
| 5.2.2.07.100 | COLCHONETA MEDIANA CUADRADA   | 1,968.00        |
| 5.2.2.07.101 | COLCHONETA MEDIANA CUADRADA   | 1,968.00        |
| 5.2.2.07.102 | COLCHONETA GENÉRICA PARA CABALLO CON ARZONES AAI                        | 33,697.00       |
| 5.2.2.07.103 | COLCHONETAS CHICAS  | 7,500.00        |
| 5.2.2.07.104 | COLCHONETAS CHICAS  | 7,500.00        |
| 5.2.2.07.105 | COLCHONETAS CHICAS  | 7,500.00        |
| 5.2.2.07.106 | COLCHONETAS CHICAS  | 7,500.00        |
| 5.2.2.07.107 | COLCHONETAS CHICAS  | 7,500.00        |
| 5.2.2.07.108 | COLCHONETAS CHICAS  | 7,500.00        |
| 5.2.2.07.109 | COLCHONETAS CHICAS  | 7,500.00        |
| 5.2.2.07.110 | COLCHONETAS CHICAS  | 7,500.00        |
| 5.2.2.07.111 | COLCHONETAS CHICAS  | 7,500.00        |
| 5.2.2.07.112 | COLCHONETAS CHICAS  | 7,500.00        |
| 5.2.2.07.113 | COLCHONETAS CHICAS  | 7,500.00        |
| 5.2.2.07.114 | COLCHONETAS CHICAS  | 7,500.00        |
| 5.2.2.07.115 | COLCHONETAS CHICAS  | 7,500.00        |
| 5.2.2.07.116 | COLCHONETAS CHICAS AAI  | 7,500.00        |
| 5.2.2.07.117 | COLCHONETAS CHICAS AAI  | 7,500.00        |
| 5.2.2.07.118 | COLCHONETAS GRANDES AAI   | 10,800.00       |
| 5.2.2.07.119 | COLCHONETAS GRANDES AAI   | 10,800.00       |
| 5.2.2.07.120 | COLCHONETAS PARA SEGURIDAD  | 22,264.71       |
| 5.2.2.03.012 | COSTAL BOLA CLETO REYES   | 4,650.00        |
| 5.2.2.03.013 | COSTAL BOLA CLETO REYES   | 4,650.00        |
| 5.2.2.03.014 | COSTAL GRANDES CLETO REYES  | 11,500.00       |
| 5.2.2.03.015 | COSTAL GRANDES CLETO REYES  | 11,500.00       |
| 5.2.2.03.016 | COSTAL GRANDES CLETO REYES  | 11,500.00       |
| 5.2.2.03.017 | COSTAL GRANDES CLETO REYES  | 11,500.00       |
| 5.2.2.03.018 | COSTAL GRANDES CLETO REYES  | 11,500.00       |
| 5.2.2.03.019 | COSTAL GRANDES CLETO REYES  | 11,500.00       |
| 5.2.2.03.020 | COSTAL MEDIANO CLETO REYES  | 5,850.00        |
| 5.2.2.03.021 | COSTAL MEDIANO CLETO REYES  | 5,850.00        |
| 5.2.2.07.121 | CUERDA FIJA ELÁSTICA DE 4 PUNTOS C/ELASTICIDAD REGULABLE PARA TRAMPOLIN | 13,413.16       |
| 5.2.2.07.122 | CUERDA FIJA ELÁSTICA DE 4 PUNTOS C/ELASTICIDAD REGULABLE PARA TRAMPOLIN | 13,413.16       |
| 5.2.2.10.123 | DESPLAZAMIENTO DE ESPALDERA   | 2,048.38        |
| 5.2.2.10.088 | DISCO DE 10 KGS DE HULE   | 980.00          |
| 5.2.2.10.089 | DISCO DE 10 KGS DE HULE   | 980.00          |
| 5.2.2.10.090 | DISCO DE 10 KGS DE HULE   | 980.00          |
| 5.2.2.10.091 | DISCO DE 10 KGS DE HULE   | 980.00          |
| 5.2.2.10.092 | DISCO DE 10 KGS DE HULE   | 980.00          |
| 5.2.2.10.093 | DISCO DE 10 KGS DE HULE   | 980.00          |
| 5.2.2.10.094 | DISCO DE 10 KGS DE HULE   | 980.00          |
| 5.2.2.10.095 | DISCO DE 10 KGS DE HULE   | 980.00          |
| 5.2.2.10.096 | DISCO DE 10 KILOS   | 600.00          |
| 5.2.2.10.097 | DISCO DE 15 KGS DE HULE   | 680.00          |
| 5.2.2.10.098 | DISCO DE 15 KGS DE HULE   | 680.00          |
| 5.2.2.10.099 | DISCO DE 15 KGS DE HULE   | 680.00          |
| 5.2.2.10.100 | DISCO DE 15 KGS DE HULE   | 680.00          |
| 5.2.2.10.101 | DISCO DE 15 KGS DE HULE   | 680.00          |
| 5.2.2.10.102 | DISCO DE 15 KGS DE HULE   | 680.00          |
| 5.2.2.10.103 | DISCO DE 15 KGS DE HULE   | 680.00          |
| 5.2.2.10.104 | DISCO DE 15 KGS DE HULE   | 680.00          |
| 5.2.2.10.105 | DISCO DE 15 KILOS   | 840.00          |
| 5.2.2.10.106 | DISCO DE 20 KGS DE HULE   | 1,640.65        |
| 5.2.2.10.107 | DISCO DE 20 KGS DE HULE   | 1,640.65        |
| 5.2.2.10.108 | DISCO DE 20 KGS DE HULE   | 1,640.65        |
| 5.2.2.10.109 | DISCO DE 20 KGS DE HULE   | 1,640.65        |
| 5.2.2.10.110 | DISCO DE 20 KGS DE HULE   | 1,640.65        |
| 5.2.2.10.111 | DISCO DE 20 KGS DE HULE   | 1,640.65        |
| 5.2.2.10.112 | DISCO DE 20 KGS DE HULE   | 1,640.65        |
| 5.2.2.10.113 | DISCO DE 20 KGS DE HULE   | 1,640.65        |
| 5.2.2.10.114 | DISCO DE 20 KILOS   | 1,032.32        |
| 5.2.2.10.115 | DISCO DE 20 KILOS   | 1,032.32        |
| 5.2.2.10.116 | DISCO DE 20 KILOS   | 1,032.32        |
| 5.2.2.10.117 | DISCO DE 25 KILOS   | 1,032.32        |
| 5.2.2.10.118 | DISCO DE 25 KILOS   | 1,032.32        |
| 5.2.2.10.119 | DISCO DE 25 KILOS   | 1,032.32        |
| 5.2.2.10.263 | DISCOS DE 10 KILOS  | 5,755.10        |
| 5.2.2.10.264 | DISCOS DE 10 KILOS  | 5,755.10        |
| 5.2.2.10.265 | DISCOS DE 10 KILOS  | 5,755.10        |
| 5.2.2.10.266 | DISCOS DE 10 KILOS  | 5,755.10        |
| 5.2.2.10.267 | DISCOS DE 10 KILOS  | 5,755.10        |
| 5.2.2.10.268 | DISCOS DE 10 KILOS  | 5,755.10        |
| 5.2.2.10.269 | DISCOS DE 10 KILOS  | 5,755.10        |
| 5.2.2.10.270 | DISCOS DE 10 KILOS  | 5,755.10        |
| 5.2.2.10.271 | DISCOS DE 10 KILOS  | 5,755.10        |
| 5.2.2.10.272 | DISCOS DE 10 KILOS  | 5,755.10        |
| 5.2.2.10.273 | DISCOS DE 10 KILOS  | 5,755.10        |
| 5.2.2.10.274 | DISCOS DE 10 KILOS  | 5,755.10        |
| 5.2.2.10.275 | DISCOS DE 10 KILOS  | 5,755.10        |
| 5.2.2.10.276 | DISCOS DE 10 KILOS  | 5,755.10        |
| 5.2.2.10.277 | DISCOS DE 10 KILOS  | 5,755.10        |
| 5.2.2.10.278 | DISCOS DE 10 KILOS  | 5,755.10        |
| 5.2.2.10.279 | DISCOS DE 10 KILOS  | 5,755.10        |
| 5.2.2.10.280 | DISCOS DE 10 KILOS  | 5,755.10        |
| 5.2.2.10.281 | DISCOS DE 10 KILOS  | 5,755.10        |
| 5.2.2.10.282 | DISCOS DE 10 KILOS  | 5,755.10        |
| 5.2.2.10.283 | DISCOS DE 10 KILOS  | 5,755.10        |
| 5.2.2.10.284 | DISCOS DE 10 KILOS  | 5,755.10        |
| 5.2.2.10.285 | DISCOS DE 10 KILOS  | 5,755.10        |
| 5.2.2.10.286 | DISCOS DE 10 KILOS  | 5,755.10        |
| 5.2.2.10.287 | DISCOS DE 10 KILOS  | 5,755.10        |
| 5.2.2.10.288 | DISCOS DE 10 KILOS  | 5,755.10        |
| 5.2.2.10.289 | DISCOS DE 10 KILOS  | 5,755.10        |
| 5.2.2.10.290 | DISCOS DE 10 KILOS  | 5,755.10        |
| 5.2.2.10.291 | DISCOS DE 10 KILOS  | 5,755.10        |
| 5.2.2.10.292 | DISCOS DE 10 KILOS  | 5,755.10        |
| 5.2.2.10.293 | DISCOS DE 10 KILOS  | 5,755.10        |
| 5.2.2.10.294 | DISCOS DE 10 KILOS  | 5,755.10        |
| 5.2.2.10.295 | DISCOS DE 10 KILOS  | 5,755.10        |
| 5.2.2.10.296 | DISCOS DE 10 KILOS  | 5,755.10        |
| 5.2.2.10.297 | DISCOS DE 10 KILOS  | 5,755.10        |
| 5.2.2.10.298 | DISCOS DE 10 KILOS  | 5,755.10        |
| 5.2.2.10.299 | DISCOS DE 10 KILOS  | 5,755.10        |
| 5.2.2.10.120 | DISCOS DE 15 KILOS  | 5,275.51        |
| 5.2.2.10.121 | DISCOS DE 15 KILOS  | 5,275.51        |
| 5.2.2.10.122 | DISCOS DE 15 KILOS  | 5,275.51        |
| 5.2.2.10.123 | DISCOS DE 15 KILOS  | 5,275.51        |
| 5.2.2.10.124 | DISCOS DE 15 KILOS  | 5,275.51        |
| 5.2.2.10.125 | DISCOS DE 15 KILOS  | 5,275.51        |
| 5.2.2.10.126 | DISCOS DE 15 KILOS  | 5,275.51        |
| 5.2.2.10.127 | DISCOS DE 15 KILOS  | 5,275.51        |
| 5.2.2.10.128 | DISCOS DE 15 KILOS  | 5,275.51        |
| 5.2.2.10.129 | DISCOS DE 15 KILOS  | 5,275.51        |
| 5.2.2.10.130 | DISCOS DE 15 KILOS  | 5,275.51        |
| 5.2.2.10.131 | DISCOS DE 15 KILOS  | 5,275.51        |
| 5.2.2.10.132 | DISCOS DE 15 KILOS  | 5,275.51        |
| 5.2.2.10.133 | DISCOS DE 15 KILOS  | 5,275.51        |
| 5.2.2.10.134 | DISCOS DE 15 KILOS  | 5,275.51        |
| 5.2.2.10.135 | DISCOS DE 15 KILOS  | 5,275.51        |
| 5.2.2.10.136 | DISCOS DE 15 KILOS  | 5,275.51        |
| 5.2.2.10.137 | DISCOS DE 15 KILOS  | 5,275.51        |
| 5.2.2.10.138 | DISCOS DE 15 KILOS  | 5,275.51        |
| 5.2.2.10.139 | DISCOS DE 15 KILOS  | 5,275.51        |
| 5.2.2.10.140 | DISCOS DE 15 KILOS  | 5,275.51        |
| 5.2.2.10.141 | DISCOS DE 15 KILOS  | 5,275.51        |
| 5.2.2.10.142 | DISCOS DE 15 KILOS  | 5,275.51        |
| 5.2.2.10.143 | DISCOS DE 15 KILOS  | 5,275.51        |
| 5.2.2.10.144 | DISCOS DE 15 KILOS  | 5,275.51        |
| 5.2.2.10.145 | DISCOS DE 15 KILOS  | 5,275.51        |
| 5.2.2.10.146 | DISCOS DE 15 KILOS  | 5,275.51        |
| 5.2.2.10.147 | DISCOS DE 15 KILOS  | 5,275.51        |
| 5.2.2.10.148 | DISCOS DE 15 KILOS  | 5,275.51        |
| 5.2.2.10.149 | DISCOS DE 15 KILOS  | 5,275.51        |
| 5.2.2.10.150 | DISCOS DE 15 KILOS  | 5,275.51        |

| Código       | Descripción del Bien  | Valor en Libros |
|--------------|---|-----------------|
| 5.2.2.10.151 | DISCOS DE 15 KILOS  | 5,275.51        |
| 5.2.2.10.152 | DISCOS DE 15 KILOS  | 5,275.51        |
| 5.2.2.10.153 | DISCOS DE 15 KILOS  | 5,275.51        |
| 5.2.2.10.154 | DISCOS DE 15 KILOS  | 5,275.51        |
| 5.2.2.10.155 | DISCOS DE 15 KILOS  | 5,275.51        |
| 5.2.2.10.156 | DISCOS DE 15 KILOS  | 5,275.51        |
| 5.2.2.10.157 | DISCOS DE 15 KILOS  | 5,275.51        |
| 5.2.2.10.158 | DISCOS DE 15 KILOS  | 5,275.51        |
| 5.2.2.10.159 | DISCOS DE 15 KILOS  | 5,275.51        |
| 5.2.2.10.160 | DISCOS DE 15 KILOS  | 5,275.51        |
| 5.2.2.10.161 | DISCOS DE 15 KILOS  | 5,275.51        |
| 5.2.2.10.162 | DISCOS DE 15 KILOS  | 5,275.51        |
| 5.2.2.10.163 | DISCOS DE 15 KILOS  | 5,275.51        |
| 5.2.2.10.164 | DISCOS DE 15 KILOS  | 5,275.51        |
| 5.2.2.10.165 | DISCOS DE 15 KILOS  | 5,275.51        |
| 5.2.2.10.166 | DISCOS DE 15 KILOS  | 5,275.51        |
| 5.2.2.10.167 | DISCOS DE 15 KILOS  | 5,275.51        |
| 5.2.2.10.168 | DISCOS DE 20 KILOS  | 4,689.34        |
| 5.2.2.10.169 | DISCOS DE 20 KILOS  | 4,689.34        |
| 5.2.2.10.170 | DISCOS DE 20 KILOS  | 4,689.34        |
| 5.2.2.10.171 | DISCOS DE 20 KILOS  | 4,689.34        |
| 5.2.2.10.172 | DISCOS DE 20 KILOS  | 4,689.34        |
| 5.2.2.10.173 | DISCOS DE 20 KILOS  | 4,689.34        |
| 5.2.2.10.174 | DISCOS DE 20 KILOS  | 4,689.34        |
| 5.2.2.10.175 | DISCOS DE 20 KILOS  | 4,689.34        |
| 5.2.2.10.176 | DISCOS DE 20 KILOS  | 4,689.34        |
| 5.2.2.10.177 | DISCOS DE 20 KILOS  | 4,689.34        |
| 5.2.2.10.178 | DISCOS DE 20 KILOS  | 4,689.34        |
| 5.2.2.10.179 | DISCOS DE 20 KILOS  | 4,689.34        |
| 5.2.2.10.180 | DISCOS DE 20 KILOS  | 4,689.34        |
| 5.2.2.10.181 | DISCOS DE 20 KILOS  | 4,689.34        |
| 5.2.2.10.182 | DISCOS DE 20 KILOS  | 4,689.34        |
| 5.2.2.10.183 | DISCOS DE 20 KILOS  | 4,689.34        |
| 5.2.2.10.184 | DISCOS DE 20 KILOS  | 4,689.34        |
| 5.2.2.10.185 | DISCOS DE 20 KILOS  | 4,689.34        |
| 5.2.2.10.186 | DISCOS DE 20 KILOS  | 4,689.34        |
| 5.2.2.10.187 | DISCOS DE 20 KILOS  | 4,689.34        |
| 5.2.2.10.188 | DISCOS DE 20 KILOS  | 4,689.34        |
| 5.2.2.10.189 | DISCOS DE 20 KILOS  | 4,689.34        |
| 5.2.2.10.190 | DISCOS DE 20 KILOS  | 4,689.34        |
| 5.2.2.10.191 | DISCOS DE 20 KILOS  | 4,689.34        |
| 5.2.2.10.192 | DISCOS DE 20 KILOS  | 4,689.34        |
| 5.2.2.10.193 | DISCOS DE 20 KILOS  | 4,689.34        |
| 5.2.2.10.194 | DISCOS DE 20 KILOS  | 4,689.34        |
| 5.2.2.10.195 | DISCOS DE 20 KILOS  | 4,689.34        |
| 5.2.2.10.196 | DISCOS DE 20 KILOS  | 4,689.34        |
| 5.2.2.10.197 | DISCOS DE 20 KILOS  | 4,689.34        |
| 5.2.2.10.198 | DISCOS DE 20 KILOS  | 4,689.34        |
| 5.2.2.10.199 | DISCOS DE 20 KILOS  | 4,689.34        |
| 5.2.2.10.200 | DISCOS DE 20 KILOS  | 4,689.34        |
| 5.2.2.10.201 | DISCOS DE 20 KILOS  | 4,689.34        |
| 5.2.2.10.202 | DISCOS DE 20 KILOS  | 4,689.34        |
| 5.2.2.10.203 | DISCOS DE 20 KILOS  | 4,689.34        |
| 5.2.2.10.204 | DISCOS DE 20 KILOS  | 4,689.34        |
| 5.2.2.10.205 | DISCOS DE 20 KILOS  | 4,689.34        |
| 5.2.2.10.206 | DISCOS DE 20 KILOS  | 4,689.34        |
| 5.2.2.10.207 | DISCOS DE 20 KILOS  | 4,689.34        |
| 5.2.2.10.208 | DISCOS DE 20 KILOS  | 4,689.34        |
| 5.2.2.10.209 | DISCOS DE 20 KILOS  | 4,689.34        |
| 5.2.2.10.210 | DISCOS DE 20 KILOS  | 4,689.34        |
| 5.2.2.10.211 | DISCOS DE 20 KILOS  | 4,689.34        |
| 5.2.2.10.212 | DISCOS DE 20 KILOS  | 4,689.34        |
| 5.2.2.10.213 | DISCOS DE 20 KILOS  | 4,689.34        |
| 5.2.2.10.214 | DISCOS DE 20 KILOS  | 4,689.34        |
| 5.2.2.10.215 | DISCOS DE 20 KILOS  | 4,689.34        |
| 5.2.2.10.216 | DISCOS DE 20 KILOS  | 4,689.34        |
| 5.2.2.10.217 | DISCOS DE 20 KILOS  | 4,689.34        |
| 5.2.2.10.218 | DISCOS DE 20 KILOS  | 4,689.34        |
| 5.2.2.10.219 | DISCOS DE 20 KILOS  | 4,689.34        |
| 5.2.2.10.220 | DISCOS DE 20 KILOS  | 4,689.34        |
| 5.2.2.10.221 | DISCOS DE 20 KILOS  | 4,689.34        |
| 5.2.2.10.222 | DISCOS DE 25 KILOS  | 3,331.90        |
| 5.2.2.10.223 | DISCOS DE 25 KILOS  | 3,331.90        |
| 5.2.2.10.224 | DISCOS DE 25 KILOS  | 3,331.90        |
| 5.2.2.10.225 | DISCOS DE 25 KILOS  | 3,331.90        |
| 5.2.2.10.226 | DISCOS DE 25 KILOS  | 3,331.90        |
| 5.2.2.10.227 | DISCOS DE 25 KILOS  | 3,331.90        |
| 5.2.2.10.228 | DISCOS DE 25 KILOS  | 3,331.90        |
| 5.2.2.10.229 | DISCOS DE 25 KILOS  | 3,331.90        |
| 5.2.2.10.230 | DISCOS DE 25 KILOS  | 3,331.90        |
| 5.2.2.10.231 | DISCOS DE 25 KILOS  | 3,331.90        |
| 5.2.2.10.232 | DISCOS DE 25 KILOS  | 3,331.90        |
| 5.2.2.10.233 | DISCOS DE 25 KILOS  | 3,331.90        |
| 5.2.2.10.234 | DISCOS DE 25 KILOS  | 3,331.90        |
| 5.2.2.10.235 | DISCOS DE 25 KILOS  | 3,331.90        |
| 5.2.2.10.236 | DISCOS DE 25 KILOS  | 3,331.90        |
| 5.2.2.10.237 | DISCOS DE 25 KILOS  | 3,331.90        |
| 5.2.2.10.238 | DISCOS DE 25 KILOS  | 3,331.90        |
| 5.2.2.10.239 | DISCOS DE 25 KILOS  | 3,331.90        |
| 5.2.2.10.240 | DISCOS DE 25 KILOS  | 3,331.90        |
| 5.2.2.10.241 | DISCOS DE 25 KILOS  | 3,331.90        |
| 5.2.2.10.242 | DISCOS DE 25 KILOS  | 3,331.90        |
| 5.2.2.10.243 | DISCOS DE 25 KILOS  | 3,331.90        |
| 5.2.2.10.244 | DISCOS DE 25 KILOS  | 3,331.90        |
| 5.2.2.10.245 | DISCOS DE 25 KILOS  | 3,331.90        |
| 5.2.2.10.246 | DISCOS DE 25 KILOS  | 3,331.90        |
| 5.2.2.10.247 | DISCOS DE 25 KILOS  | 3,331.90        |
| 5.2.2.10.248 | DISCOS DE 25 KILOS  | 3,331.90        |
| 5.2.2.10.249 | DISCOS DE 25 KILOS  | 3,331.90        |
| 5.2.2.10.250 | DISCOS DE 25 KILOS  | 3,331.90        |
| 5.2.2.10.251 | DISCOS DE 25 KILOS  | 3,331.90        |
| 5.2.2.10.252 | DISCOS DE 25 KILOS  | 3,331.90        |
| 5.2.2.10.253 | DISCOS DE 25 KILOS  | 3,331.90        |
| 5.2.2.10.254 | DISCOS DE 25 KILOS  | 3,331.90        |
| 5.2.2.10.255 | DISCOS DE 25 KILOS  | 3,331.90        |
| 5.2.2.10.256 | DISCOS DE 25 KILOS  | 3,331.90        |
| 5.2.2.10.257 | DISCOS DE 25 KILOS  | 3,331.90        |
| 5.2.2.10.258 | DISCOS DE 25 KILOS  | 3,331.90        |
| 5.2.2.10.259 | DISCOS DE 25 KILOS  | 3,331.90        |
| 5.2.2.10.260 | DISCOS DE 25 KILOS  | 3,331.90        |
| 5.2.2.10.261 | DISCOS DE 25 KILOS  | 3,331.90        |
| 5.2.2.10.262 | DISCOS DE 25 KILOS  | 3,331.90        |
| 5.2.3.04.001 | DRON MAVIC AIR FLY  | 23,274.00       |
| 5.2.2.17.001 | DUELA PORTÁTIL DE BASQUETBOL  | 2,785,000.00    |
| 5.2.1.06.001 | DVD MODELO 633 SAMSUNG  | 1,754.56        |
| 5.2.1.06.002 | DVD SONY MS52   | 1,650.25        |
| 5.2.2.07.124 | EDUCANO   | 5,135.18        |
| 5.2.2.07.125 | EDUCANO   | 5,135.18        |
| 5.2.2.07.182 | ENSANCHADOR DE BARRA EN U   | 5,948.90        |
| 5.2.2.07.183 | ENTRENADOR DE BARRA UNICA DE BASE EN U DE DESENGANCHE RAPIDO HOMBRE 407-455               | 39,347.00       |
| 5.2.2.07.184 | ENTRENADOR EN BARRA UNICA AJUSTABLE DE DESCONEXION RAPIDA CON BASE EN U MUJER AAI 407-450 | 39,780.00       |
| 5.2.2.07.185 | ESPALDERA 6 PLAZAS. ALTO 2.70 MTS. ANCHO 4.80 MTS Y 17 BARROTES                           | 19,474.33       |
| 5.2.2.10.300 | ESPEJOS (BOX)   | 2,420.00        |
| 5.2.2.10.301 | ESPEJOS (BOX)   | 2,420.00        |
| 5.2.2.07.126 | EURO TRAMP. TRAMPOLIN PAR USO DEPORT.   | 160,000.00      |
| 5.2.2.07.127 | IMPULSADOR DE SALTO   | 9,260.06        |
| 5.2.2.07.188 | JUEGO DE COLCHON DE SALTO DE ALTURA 360X180X60 NELCO                                      | 75,206.74       |
| 5.2.2.07.128 | JUEGO DE COLCHONETAS PARA ANILLOS CON 2 PIEZAS 10 M2                                      | 21,360.30       |
| 5.2.2.07.129 | JUEGO DE COLCHONETAS PARA ANILLOS CON 2 PIEZAS 10 M2                                      | 19,212.07       |
| 5.2.2.07.130 | JUEGO DE COLCHONETAS PARA BARRA DE EQUILIBRIO CON 13 COLCHONES 48 M2                      | 99,063.00       |
| 5.2.2.07.131 | JUEGO DE COLCHONETAS PARA BARRA FUA CON 4 PIEZAS 24 M2                                    | 45,454.73       |
| 5.2.2.07.132 | JUEGO DE COLCHONETAS PARA BARRAS ASIMETRICAS CON 5 PIEZAS 26 M2                           | 50,361.50       |
| 5.2.2.07.133 | JUEGO DE COLCHONETAS PARA BARRAS PARALELAS CON 11PIEZAS 36 M2                             | 77,909.40       |
| 5.2.2.07.134 | JUEGO DE COLCHONETAS PARA SALTO CON 3 PIEZAS ( 15.60 M2 )                                 | 29,806.78       |
| 5.2.2.07.135 | LOW PARALLEL BAR 407-001  | 21,478.07       |

| Código       | Descripción del Bien  | Valor en Libros |
|--------------|---|-----------------|
| 5.2.2.10.308 | MANCUERNA DE 2 DISCOS DOBLES  | 680.00          |
| 5.2.2.10.309 | MANCUERNA DE 2 DISCOS DOBLES  | 680.00          |
| 5.2.2.10.310 | MANCUERNA DE 2 DISCOS DOBLES  | 680.00          |
| 5.2.2.10.311 | MANCUERNA DE 30 LIBRAS  | 870.00          |
| 5.2.2.10.312 | MANCUERNA DE 30 LIBRAS  | 870.00          |
| 5.2.2.10.313 | MANCUERNA DE 35 LIBRAS  | 870.00          |
| 5.2.2.10.314 | MANCUERNA DE 35 LIBRAS  | 870.00          |
| 5.2.2.10.315 | MANCUERNA DE 40 LIBRAS  | 870.00          |
| 5.2.2.10.316 | MANCUERNA DE 50 LIBRAS  | 870.00          |
| 5.2.2.10.317 | MANCUERNA DE 55 LIBRAS  | 870.00          |
| 5.2.2.10.318 | MANCUERNA DE 55 LIBRAS  | 870.00          |
| 5.2.2.10.319 | MANCUERNA DE 60 LIBRAS  | 870.00          |
| 5.2.2.10.320 | MANCUERNA DE 60 LIBRAS  | 870.00          |
| 5.2.2.10.321 | MANCUERNA DE 65 LIBRAS  | 870.00          |
| 5.2.2.10.322 | MANCUERNA DE 65 LIBRAS  | 870.00          |
| 5.2.2.10.323 | MANCUERNA DE 70 LIBRAS  | 870.00          |
| 5.2.2.10.324 | MANCUERNA DE 70 LIBRAS  | 870.00          |
| 5.2.2.10.325 | MANCUERNA DE 75 LIBRAS  | 870.00          |
| 5.2.2.10.326 | MANCUERNA DE 75 LIBRAS  | 870.00          |
| 5.2.2.10.327 | MANCUERNA DE 80 LIBRAS  | 870.00          |
| 5.2.2.10.328 | MANCUERNA DE 80 LIBRAS  | 870.00          |
| 5.2.2.10.329 | MAQUINA POLEA HORIZONTAL  | 18,210.25       |
| 5.2.2.10.330 | MAQUINA POLEA PARA DORSAL   | 18,210.25       |
| 5.2.2.17.002 | MARCADOR ELECTRICO  | 267,765.69      |
| 5.2.2.10.393 | MULTIESTACIONES   | 202,549.50      |
| 5.2.1.01.001 | PANTALLA DE PROYECCION  | 1,199.00        |
| 5.2.2.10.331 | PARTIDA 214 TARIMAS DE COMPETENCIA 4X4 CWP-01   | 180,472.67      |
| 5.2.2.10.332 | PARTIDA 214 TARIMAS DE COMPETENCIA 4X4 CWP-02   | 180,472.67      |
| 5.2.2.10.333 | PARTIDA 217 BANCOS DE ENTRENAMIENTO (PULLINGBOXES) AUTOAJUSTABLES A DIFERENTES ALTURAS MODELO WG360 | 3,299.70        |
| 5.2.2.10.334 | PARTIDA 217 BANCOS DE ENTRENAMIENTO (PULLINGBOXES) AUTOAJUSTABLES A DIFERENTES ALTURAS MODELO WG360 | 3,299.70        |
| 5.2.2.10.335 | PARTIDA 217 BANCOS DE ENTRENAMIENTO (PULLINGBOXES) AUTOAJUSTABLES A DIFERENTES ALTURAS MODELO WG360 | 3,299.70        |
| 5.2.2.10.336 | PARTIDA 217 BANCOS DE ENTRENAMIENTO (PULLINGBOXES) AUTOAJUSTABLES A DIFERENTES ALTURAS MODELO WG360 | 3,299.70        |
| 5.2.2.10.337 | PARTIDA 217 BANCOS DE ENTRENAMIENTO (PULLINGBOXES) AUTOAJUSTABLES A DIFERENTES ALTURAS MODELO WG360 | 3,299.70        |
| 5.2.2.10.338 | PARTIDA 217 BANCOS DE ENTRENAMIENTO (PULLINGBOXES) AUTOAJUSTABLES A DIFERENTES ALTURAS MODELO WG360 | 3,299.70        |
| 5.2.2.10.339 | PARTIDA 217 BANCOS DE ENTRENAMIENTO (PULLINGBOXES) AUTOAJUSTABLES A DIFERENTES ALTURAS MODELO WG360 | 3,299.70        |
| 5.2.2.10.340 | PARTIDA 217 BANCOS DE ENTRENAMIENTO (PULLINGBOXES) AUTOAJUSTABLES A DIFERENTES ALTURAS MODELO WG360 | 3,299.70        |
| 5.2.2.10.341 | PARTIDA 217 BANCOS DE ENTRENAMIENTO (PULLINGBOXES) AUTOAJUSTABLES A DIFERENTES ALTURAS MODELO WG360 | 3,299.70        |
| 5.2.2.10.342 | PARTIDA 217 BANCOS DE ENTRENAMIENTO (PULLINGBOXES) AUTOAJUSTABLES A DIFERENTES ALTURAS MODELO WG360 | 3,299.70        |
| 5.2.2.10.343 | PARTIDA 217 BANCOS DE ENTRENAMIENTO (PULLINGBOXES) AUTOAJUSTABLES A DIFERENTES ALTURAS MODELO WG360 | 3,299.70        |
| 5.2.2.10.344 | PARTIDA 217 BANCOS DE ENTRENAMIENTO (PULLINGBOXES) AUTOAJUSTABLES A DIFERENTES ALTURAS MODELO WG360 | 3,299.70        |
| 5.2.2.10.345 | PARTIDA 217 BANCOS DE ENTRENAMIENTO (PULLINGBOXES) AUTOAJUSTABLES A DIFERENTES ALTURAS MODELO WG360 | 3,299.70        |
| 5.2.2.10.346 | PARTIDA 217 BANCOS DE ENTRENAMIENTO (PULLINGBOXES) AUTOAJUSTABLES A DIFERENTES ALTURAS MODELO WG360 | 3,299.70        |
| 5.2.2.10.347 | PARTIDA 217 BANCOS DE ENTRENAMIENTO (PULLINGBOXES) AUTOAJUSTABLES A DIFERENTES ALTURAS MODELO WG360 | 3,299.70        |
| 5.2.2.10.348 | PARTIDA 217 BANCOS DE ENTRENAMIENTO (PULLINGBOXES) AUTOAJUSTABLES A DIFERENTES ALTURAS MODELO WG360 | 3,299.70        |
| 5.2.2.10.349 | PARTIDA 217 BANCOS DE ENTRENAMIENTO (PULLINGBOXES) AUTOAJUSTABLES A DIFERENTES ALTURAS MODELO WG360 | 3,299.70        |
| 5.2.2.10.350 | PARTIDA 217 BANCOS DE ENTRENAMIENTO (PULLINGBOXES) AUTOAJUSTABLES A DIFERENTES ALTURAS MODELO WG360 | 3,299.70        |
| 5.2.2.10.351 | PARTIDA 217 BANCOS DE ENTRENAMIENTO (PULLINGBOXES) AUTOAJUSTABLES A DIFERENTES ALTURAS MODELO WG360 | 3,299.70        |
| 5.2.2.10.352 | PARTIDA 217 BANCOS DE ENTRENAMIENTO (PULLINGBOXES) AUTOAJUSTABLES A DIFERENTES ALTURAS MODELO WG360 | 3,299.70        |
| 5.2.2.10.353 | PERA CLETO REYES  | 3,750.00        |
| 5.2.2.10.354 | PERA CLETO REYES  | 3,750.00        |
| 5.2.2.10.355 | PERA CLETO REYES  | 3,750.00        |
| 5.2.2.10.356 | PERILLAS DOBLES CLETO REYES   | 2,760.00        |
| 5.2.2.10.357 | PERILLAS DOBLES CLETO REYES   | 2,760.00        |
| 5.2.2.07.136 | PISTA DE ACROBACIA ESP 15.5 CMS. PLACA DE 2 MTS DE LARGO Y 1.50 DE ANCHO                            | 16,191.22       |
| 5.2.2.07.137 | PISTA DE ACROBACIA ESP 15.5 CMS. PLACA DE 2 MTS DE LARGO Y 1.50 DE ANCHO                            | 16,191.22       |
| 5.2.2.07.138 | PISTA DE ACROBACIA ESP 15.5 CMS. PLACA DE 2 MTS DE LARGO Y 1.50 DE ANCHO                            | 16,191.22       |
| 5.2.2.07.139 | PISTA DE ACROBACIA ESP 15.5 CMS. PLACA DE 2 MTS DE LARGO Y 1.50 DE ANCHO                            | 16,191.22       |
| 5.2.2.07.140 | PISTA DE ACROBACIA ESP 15.5 CMS. PLACA DE 2 MTS DE LARGO Y 1.50 DE ANCHO                            | 16,191.22       |
| 5.2.2.07.141 | PISTA DE ACROBACIA ESP 15.5 CMS. PLACA DE 2 MTS DE LARGO Y 1.50 DE ANCHO                            | 16,191.22       |
| 5.2.2.07.142 | PISTA DE ACROBACIA ESP 15.5 CMS. PLACA DE 2 MTS DE LARGO Y 1.50 DE ANCHO                            | 16,191.22       |
| 5.2.2.07.143 | PISTA DE ACROBACIA ESP 15.5 CMS. PLACA DE 2 MTS DE LARGO Y 1.50 DE ANCHO                            | 16,191.22       |
| 5.2.2.07.144 | PISTA DE ACROBACIA ESP 15.5 CMS. PLACA DE 2 MTS DE LARGO Y 1.50 DE ANCHO                            | 16,191.22       |
| 5.2.2.07.145 | PISTA DE CARRERA DE COMPETENCIA 25 MTS  | 15,599.13       |
| 5.2.2.07.146 | PISTA DE SALTO AAI 416-785  | 14,700.00       |
| 5.2.2.14.001 | PISTOLA DE AIRE CAL. 4.50MM   | 44,660.00       |
| 5.2.2.14.002 | PISTOLA DE AIRE CAL. 4.50MM   | 44,660.00       |
| 5.2.2.14.004 | PISTOLA DE AIRE CAL. 4.50MM   | 40,600.00       |
| 5.2.2.14.005 | PISTOLA DE AIRE CAL. 4.50MM   | 40,600.00       |
| 5.2.2.14.006 | PISTOLA DE AIRE CAL. 4.50MM   | 47,502.00       |
| 5.2.2.14.007 | PISTOLA DE AIRE CAL. 4.50MM   | 47,502.00       |
| 5.2.2.14.014 | PISTOLA DE AIRE CAL. 4.50MM MORINI 200EJ  | 80,388.00       |
| 5.2.2.07.147 | PLATAFORMA DE ACCESO Y AYUDA PARA APARATOS DE GIMNASIA  | 14,283.06       |
| 5.2.2.07.148 | PLATAFORMA DE ACCESO Y AYUDA PARA APARATOS DE GIMNASIA  | 14,283.06       |
| 5.2.2.07.149 | PLATAFORMA DE ACCESO Y AYUDA PARA APARATOS DE GIMNASIA  | 14,283.06       |
| 5.2.2.07.150 | PLATAFORMA DE AYUDA PARA BARRAS PARALELAS   | 10,101.92       |
| 5.2.2.07.151 | PLATAFORMA DE SALTO   | 31,442.37       |
| 5.2.2.12.010 | PORTA CARRILES  | 9,250.00        |
| 5.2.2.12.011 | PORTA MANTAS  | 6,000.00        |
| 5.2.2.12.012 | PORTA MANTAS  | 6,001.00        |
| 5.2.2.12.013 | PORTA MANTAS  | 6,002.00        |
| 5.2.2.12.035 | PORTA MANTAS  | 4,000.00        |
| 5.2.2.10.358 | PORTADISCOS DE METAL WERKSAN  | 9,700.49        |
| 5.2.2.10.359 | PORTADISCOS DE METAL WERKSAN  | 9,700.49        |
| 5.2.2.10.360 | PORTADISCOS DE METAL WERKSAN  | 9,700.49        |
| 5.2.2.10.361 | PORTADISCOS DE METAL WERKSAN  | 9,700.49        |
| 5.2.2.10.362 | PORTADISCOS DE METAL WERKSAN  | 9,700.49        |
| 5.2.2.10.363 | PORTADISCOS DE METAL WERKSAN  | 9,700.49        |
| 5.2.2.07.179 | PORTICO DE ANILLOS DE COMPETENCIA REGULABLE EN ELASTICIDAD  | 36,654.29       |
| 5.2.2.10.364 | PREDICADORES PARADOS  | 2,900.00        |
| 5.2.2.10.365 | PREDICADORES PARADOS  | 2,901.00        |
| 5.2.2.07.152 | PROTECCION BARRA ACOLCHADA DE 1 METRO   | 1,711.75        |
| 5.2.2.07.153 | PROTECCION BARRA ACOLCHADA DE 2.5 METRO   | 1,206.69        |
| 5.2.1.01.002 | PROYECTOR 3300 LUMENES  | 8,499.02        |
| 5.2.2.07.154 | PUÑOS DE EQUILIBRIO DE 80 CMS   | 1,936.20        |
| 5.2.2.10.366 | RACK DE SENTADILLAS   | 12,132.72       |
| 5.2.2.10.367 | RACK DE SENTADILLAS   | 12,132.72       |
| 5.2.2.10.397 | RACK DE SENTADILLAS   | 5,000.00        |
| 5.2.2.10.368 | RACK PARA BARRA STD   | 4,300.00        |
| 5.2.2.10.369 | RACK PARA BARRA STD   | 4,301.00        |
| 5.2.2.10.370 | RACK PARA BARRA STD   | 4,302.00        |
| 5.2.2.10.371 | RACK PARA MANCUERNAS  | 4,303.00        |
| 5.2.2.10.372 | RACK PARA MANCUERNAS  | 4,304.00        |
| 5.2.2.10.394 | RACK PARA MANCUERNAS  | 4,000.00        |
| 5.2.2.10.395 | REMO DE PIE   | 5,000.00        |
| 5.2.2.10.396 | REMO DE PIE   | 5,000.00        |
| 5.2.2.10.373 | REMO ESPALDA  | 3,500.00        |
| 5.2.2.14.003 | RIFLE DE AIRE 4.50MM  | 51,040.00       |
| 5.2.2.14.015 | RIFLE DE AIRE WALTHER 4.50 MM   | 83,520.00       |
| 5.2.2.03.022 | RING OFIC. 7.8 X 7.8 INT. DE CUERDAS 6.10 X 6.10.Y DE 7.8 X 7.8                                     | 142,090.00      |
| 5.2.2.03.023 | RING OFIC. 7.8 X 7.8 INT. DE CUERDAS 6.10 X 6.10.Y DE 7.8 X 7.8                                     | 142,090.00      |
| 5.2.2.12.014 | SALIDERO  | 7,000.00        |
| 5.2.2.12.015 | SALIDERO  | 7,001.00        |
| 5.2.2.12.016 | SALIDERO  | 7,002.00        |
| 5.2.2.12.017 | SALIDERO  | 7,003.00        |
| 5.2.2.12.018 | SALIDERO  | 7,004.00        |
| 5.2.2.12.019 | SALIDERO  | 7,005.00        |
| 5.2.2.12.020 | SALIDERO  | 7,006.00        |
| 5.2.2.12.021 | SALIDERO  | 7,007.00        |
| 5.2.2.12.022 | SALIDERO  | 7,008.00        |
| 5.2.2.12.023 | SALIDERO  | 7,009.00        |
| 5.2.2.12.024 | SALIDERO  | 7,010.00        |
| 5.2.2.12.025 | SALIDERO  | 7,011.00        |
| 5.2.2.12.026 | SALIDERO  | 7,012.00        |
| 5.2.2.12.027 | SALIDERO  | 7,013.00        |
| 5.2.2.12.028 | SALIDERO  | 7,014.00        |
| 5.2.2.12.029 | SALIDERO  | 7,015.00        |
| 5.2.2.10.374 | SENTADILLA HACK   | 1,890.00        |
| 5.2.2.07.155 | SET DE COLCHONES DE BARRAS PARALELAS  | 23,400.00       |
| 5.2.2.07.156 | SET DE COLCHONES PARA ANILLOS   | 14,882.40       |
| 5.2.2.07.157 | SET DE COLCHONES PARA BARRA FIJA  | 14,929.20       |
| 5.2.2.07.158 | SET DE COLCHONES PARA BARRAS ASIMETRICAS  | 24,382.80       |
| 5.2.2.07.159 | SET DE COLCHONES PARA CABALLO   | 14,882.00       |
| 5.2.2.07.160 | SET DE COLCHONES PARA CABALLO   | 19,208.19       |
| 5.2.2.07.161 | SET DE COLCHONES PARA VIGA DE EQUILIBRIO  | 14,882.40       |
| 5.2.2.07.162 | SETA CON SOPORTE Y DOS ARCOS  | 9,119.84        |



| Código       | Descripción del Bien  | Valor en Libros |
|--------------|---|-----------------|
| 5.2.2.18.090 | VALLA DE COMPETENCIA NORDICS SPORTS   | 4,106.34        |
| 5.2.2.07.171 | VIGA DE EQUILIBRIO  | 21,621.92       |
| 5.2.2.07.172 | VIGA DE EQUILIBRIO  | 6,000.00        |
| 5.2.2.07.173 | VIGAS DE EQUILIBRIO   | 6,000.00        |
| 5.2.2.07.174 | ZONA CONTORNEADA P/SEGURUIDAD P/ SALTO  | 7,650.00        |
| 5.2.2.07.137 | TRAMPOLIN DE COMPETICION ULTIMATE   | 744,392.88      |
| 5.2.2.07.038 | PLATAFORMA DE SEGURIDAD DE TRAMPOLINES ULTIMATE   | 178,176.00      |
| 5.2.2.07.136 | COLCHONETAS DE SEGURIDAD EUROTRAMP  | 385,615.32      |
| 5.2.2.07.139 | MALLA PARA TRAMPOLIN ULTIMATE 4X4 EUROTRAMP   | 441,827.76      |
| 5.2.2.07.140 | CONJUNTO DE COLCHONETAS Y TRAMPOLINES   | 719,693.00      |
| 5.2.2.07.141 | PISTA DE EJECUCION ENROLLABLE 14X2  | 108,971.52      |
| 5.2.2.07.142 | SET COMPLETO DE RESORTES  | 111,860.00      |
| 5.2.2.07.143 | COLCHONETAS ESPECIALES PARA TRAMPOLIN   | 99,815.68       |
| 5.2.2.07.122 | 6 BASCULAS TANITAS  |                 |
| 5.2.2.07.121 | AREA OFICIAL DE JUDO 12X12 =144 MTS2. 120 FUJIMATE ROJO TIPO TATAMI DE 1 MT X 2 MT 90 FUJIMATER AMARILLOS TIPO TATAMI DE 1X2MTX4CM DE ANCHO | 547,512.26      |
|              | AREA OFICIAL DE JUDO 12X12 =144 MTS2. 120 FUJIMATE ROJO TIPO TATAMI DE 1 MT X 2 MT 90 FUJIMATER AMARILLOS TIPO TATAMI DE 1X2MTX4CM DE ANCHO | 1,095,024.53    |
| 5.2.2.10.074 | BARRAS FEMENILES PARA COMPETENCIA 15 KILOS  | 285,777.60      |
| 5.2.2.10.088 | BARRAS FEMENILES DE CALENTAMIENTO 15 KILOS  | 309,488.00      |
| 5.2.2.10.075 | BARRAS FEEMNILES DE CALENTAMIENTO 20 KILOS  | 1,191,296.80    |
| 5.2.2.10.263 | SET DE DISCOS PARA CALENTAMIENTO 167 KG   | 1,191,296.80    |
| 5.2.2.10.064 | SET DE DISCOS PARA COMPETENCIA CERTIFICADOS   | 2,809,473.60    |
| 5.2.2.07.162 | SET DE COLCHONES PARA AJSALTO ALTO  | 705,117.60      |
| 5.2.2.07.163 | CUBRE COLCHON PARA SALTO ALTO   | 582,316.52      |
| 5.2.2.07.164 | BASE PARA COLCHON DE SALTO ALTO   | 92,678.20       |
| 5.2.2.07.165 | ALTIMETRO PARA SALTO ALTO   | 217,574.24      |
| 5.2.2.07.166 | VARILLAS PARA SALTO ALTO  | 171,754.24      |
| 5.2.2.07.167 | MEDIDOR TELESCOPICO PARA SALTO ALTO   | 45,889.60       |
| 5.2.2.07.168 | MARTILLOS 5 KILOS   | 20,323.20       |
| 5.2.2.07.169 | MARTILLOS 6 KILOS   | 52,060.80       |
| 5.2.2.07.170 | JABALINAS 500 GRs   | 52,060.80       |
| 5.2.2.07.171 | JABALINAS 600 GRs   | 223,972.80      |
| 5.2.2.07.172 | JABALINAS 700 GRs   | 232,742.40      |
| 5.2.2.07.173 | JABALINAS 800 GRs   | 245,270.40      |
| 5.2.2.07.174 | CINTA METRICA FIBRA DE VIDRIO 100 MTS   | 245,270.40      |
| 5.2.2.07.175 | CINTA BLANCA PARA AREA DE CAMPO   | 6,960.00        |
| 5.2.2.07.176 | MARCADORES DE CAMPO AREAS DE MEDIDA   | 9,280.00        |
| 5.2.2.07.177 | PLATAFORMA TRANSPORTADORA DE VALLAS   | 284,200.00      |
| 5.2.2.07.178 | BLOCK DE SALIDA PATA ANCHA  | 76,235.20       |
| 5.2.2.07.179 | CARRO TRANSPORTADOR DE BLOCKS DE SALIDA   | 655,585.60      |
| 5.2.2.05.001 | PLATAFORMA DE LANZAMIENTO PARATLETISMO  | 29,933.80       |
| 5.2.2.05.002 | ADECUACION DE BANCO PARAPOWERLIFTING  | 66,555.00       |
| 5.2.1.05.003 | SONIDO BAFFLE MELO 15" (2)  | 66,236.00       |
| 5.3.1.02.002 | ULTRASONIDO Y ELECTRO COMBINADO   | 17,600.00       |
| 5.3.1.09.001 | CAMA DE MASAJE  | 116,730.54      |
| 5.3.1.09.002 | CAMA DE MASAJE  | 3,248.00        |
| 5.3.1.09.003 | CAMA DE MASAJE  | 3,099.00        |
| 5.3.1.09.004 | CAMA DE MASAJE  | 6,264.00        |
| 5.3.1.09.005 | CAMA PLEGABLE   | 6,264.00        |
| 5.3.1.09.006 | CAMAS DE MASAJE VINIL Y METAL   | 6,264.00        |
| 5.3.1.09.007 | CAMAS DE MASAJE VINIL Y METAL   | 6,264.00        |
| 5.3.1.09.008 | CAMAS DE MASAJE VINIL Y METAL   | 6,264.00        |
| 5.3.1.09.009 | CAMAS DE MASAJE VINIL Y METAL   | 6,264.00        |
| 5.3.1.11.003 | ELECTROTERAPIA BTL - 4825L PREMIUM  | 63,821.32       |
| 5.3.1.13.001 | TINA DE HIDROMASAJE GRANDE  | 80,500.00       |
| 5.3.1.13.002 | TINA DE ACERO INOXIDABLE GRANDE   | 7,780.00        |
| 5.3.1.13.003 | TINA DE ACERO INOXIDABLE MEDIANA  | 5,930.00        |
| 5.3.1.13.004 | TINA DE HIDROMASAJE DE EXTREMIDADES   | 89,117.00       |
| 5.3.1.14.004 | COMPRESOR FRIO  | 37,804.40       |
| 5.3.1.14.003 | TERAPIA MAGNETICA (MAGNOTERAPIA)  | 75,993.11       |
| 5.3.1.14.004 | LASER TERAPEUTICO   | 50,820.00       |
| 5.3.1.15.002 | BASCULA ELECTRONICA MARCA NUEVO LEON  | 8,500.83        |
| 5.3.1.15.003 | BASCULA ELECTRONICA MARCA NUEVO LEON  | 8,500.85        |
| 5.3.1.16.001 | SAUNA PREFABRICADO MARCA FINLANDIA DE 5' X 6' X 7'  | 80,249.00       |
| 5.3.1.18.001 | SONDA CON LUZ ADICIONAL 830NM BTL4000   | 20,918.86       |
| 5.3.2.01.002 | CARRO SMART & PREMIUM.  | 11,339.58       |
| 5.3.2.01.003 | BASE PARA EQUIPO  | 10,717.40       |
| 5.3.2.01.004 | LUZ INFRAROJA   | 8,820.64        |
| 5.3.1.14.005 | LASER TERAPEUTICO BTL 4110 SMART CON SONDA INFRARROJO   | 138,040.00      |
| 5.3.1.15.004 | SISTEMA AVANZADO DE ELECTROTERAPIA BTL4825S SMART   | 215,026.30      |
| 5.3.1.15.004 | VALVULA PARA AGUA AGG   | 6,207.76        |
| 5.4.1.01.001 | FORD EXPLORER   | 340,300.00      |
| 5.4.2.01.001 | REMOLQUE  | 36,800.00       |
| 5.6.2.01.001 | CALDERA   | 643,544.09      |
| 5.6.2.03.001 | MOTORES PARA GRADA  | 27,765.78       |
| 5.6.2.03.002 | MOTORES PARA GRADA  | 27,765.78       |
| 5.6.2.03.003 | MOTORES PARA GRADA  | 27,765.78       |
| 5.6.2.03.004 | MOTORES PARA GRADA  | 27,765.78       |
| 5.6.2.03.005 | MOTORES PARA GRADA  | 27,765.78       |
| 5.6.2.03.006 | MOTORES PARA GRADA  | 27,765.78       |
| 5.6.2.03.007 | MOTORES PARA GRADA  | 27,765.78       |
| 5.6.2.03.008 | MOTORES PARA GRADA  | 27,765.78       |
| 5.6.2.04.001 | BOMBA CENTRIFUGA JACUZZI MOTOR DE 10 HP   | 17,382.25       |
| 5.6.2.04.002 | MOTOBOMBA CHALLENGER 5HP  | 13,616.00       |
| 5.6.2.04.003 | BOMBA CENTRIFUGA JACUZZI MOTOR DE 10 HP   | 17,382.25       |
| 5.6.2.04.004 | BOMBA CENTRIFUGA K6L- 40HP  | 59,875.00       |
| 5.6.2.04.005 | BOMBA   | 45,800.00       |
| 5.6.2.04.006 | BOMBA   | 45,800.00       |
| 5.6.2.05.001 | CISTERNA  | 18,894.00       |
| 5.6.2.06.001 | FILTRO TRITON TR-140 DE 36"   | 14,421.00       |
| 5.6.2.06.002 | FILTROS DE ARENA  | 31,560.00       |
| 5.6.2.06.003 | FILTRO TRITON TR-140 DE 36"   | 14,421.00       |
| 5.6.2.06.004 | FILTROS DE ARENA  | 31,560.00       |
| 5.6.2.06.005 | FILTRO TRITON TR-140 DE 36"   | 14,421.00       |
| 5.6.2.07.001 | VENTILADOR INDUSTRIAL 42"   | 3,999.00        |
| 5.6.2.07.003 | VENTILADOR INDUSTRIAL 42"   | 3,999.00        |
| 5.6.2.07.004 | VENTILADOR INDUSTRIAL 42"   | 3,999.00        |
| 5.6.2.07.005 | VENTILADOR INDUSTRIAL 42"   | 3,999.00        |
| 5.6.2.07.005 | VENTILADOR INDUSTRIAL DE 42"  | 4,999.00        |
| 5.6.2.07.006 | VENTILADOR INDUSTRIAL 42"   | 4,999.00        |
| 5.6.2.07.008 | VENTILADOR DE TAMBOR 42"  | 14,000.00       |
| 5.6.2.07.009 | VENTILADOR METALICO INDUSTRIAL 30"  | 4,335.00        |
| 5.6.2.07.010 | VENTILADOR METALICO INDUSTRIAL 30"  | 4,335.00        |
| 5.6.2.08.001 | CILINDRO DE GAS ESTACIONARIO  | 2,800.00        |
| 5.6.2.08.002 | CILINDRO DE GAS ESTACIONARIO  | 2,800.00        |
| 5.6.2.08.003 | TANQUE PRESURIZADO DE 119 GALONES   | 7,948.80        |
| 5.6.2.08.004 | TANQUE PRESURIZADO DE 119 GALONES   | 7,948.80        |
| 5.6.2.09.001 | SISTEMA HIDRONEUMATICO  | 9,960.00        |
| 5.6.4.01.001 | AIRE ACOND. VENT. CARRIER 2TON  | 5,400.00        |
| 5.6.4.01.002 | ENFRIADOR EVAPORATIVO MONSTER   | 42,073.20       |
| 5.6.4.01.003 | APARATO AIRE ACOND. DE 2.5 TON  | 6,000.00        |
| 5.6.4.01.004 | ENFRIADOR EVAPORATIVO MONSTER 36"   | 44,370.00       |
| 5.6.4.01.005 | MINI SPLIT YORK E INSTALACION DE EQUIPO   | 8,758.00        |
| 5.6.4.01.006 | MINI SPLIT MIRAGE 3 TON.  | 14,000.00       |
| 5.6.4.01.007 | MINI SPLIT E INSTALACION DE EQUIPO MIDEA  | 17,087.38       |
| 5.6.4.01.008 | MINI SPLIT MIRAGE 3 TON.  | 14,000.00       |
| 5.6.4.01.009 | MINI SPLIT E INSTALACION DE EQUIPO MIDEA  | 17,087.38       |
| 5.6.4.01.010 | MINI SPLIT MIRAGE 3 TON.  | 14,000.00       |
| 5.6.4.01.011 | MINI SPLIT YORK 1 TON.  | 6,500.00        |
| 5.6.4.01.012 | MINI SPLIT YORK 1.5 TON.  | 8,050.00        |
| 5.6.4.01.013 | MINISPLIT LG 2 TON.   | 8,444.22        |
| 5.6.4.01.014 | MINISPLIT LG DE 1 TON.  | 5,574.30        |
| 5.6.4.01.015 | MINISPLIT MIRAGE 1.5 TON.   | 8,500.00        |
| 5.6.4.01.016 | MINISPLIT MIRAGE 1.5 TON.   | 8,500.00        |
| 5.6.4.01.017 | REFRIGERACION RHEEM 2400BT.   | 10,819.07       |
| 5.6.4.01.018 | REFRIGERACION RHEEM 3.5 TON.  | 28,626.10       |
| 5.6.4.01.019 | REFRIGERACION RHEEM 36000BT   | 12,438.11       |
| 5.6.4.01.020 | SUMINISTRO E INST. DE EQUIPO AIRE   | 68,349.52       |
| 5.6.4.01.021 | SUMINISTRO E INST. DE EQUIPO AIRE   | 68,349.52       |
| 5.6.4.01.022 | MINI SPLIT MIRAGE   | 8,500.00        |
| 5.6.4.01.023 | MINISPLIT AUX 2 TON   | 8,945.00        |
| 5.6.4.01.024 | MINISPLIT AUX 2 TON   | 8,945.00        |
| 5.6.4.01.025 | MINISPLIT AUX 2 TON   | 8,945.00        |
| 5.6.4.01.026 | MINISPLIT AUX 2 TON INVERTER  | 12,481.60       |

| Código                   | Descripción del Bien   | Valor en Libros |
|--------------------------|--|-----------------|
| 5.6.5.02.001             | CENTRAL TELEFONICA   | 33,375.00       |
| 5.6.6.01.001             | GENERADOR PREMIUN 5000W POWERSTROKE                                  | 9,999.00        |
| 5.6.7.03.001             | DESMALIZADORA FS-120R STIHL  | 6,880.40        |
| 5.6.7.03.002             | DESMALIZADORA FS-120R STIHL  | 6,880.40        |
| 5.6.7.03.003             | DESMALIZADORA FS-120R STIHL  | 6,880.40        |
| 5.6.7.03.004             | DESMALIZADORA FS-120R STIHL  | 6,880.40        |
| 5.6.7.03.005             | DESMALIZADORA FS-120R STIHL  | 6,880.40        |
| 5.6.7.03.006             | DESMALIZADORA FS-280 STIHL   | 12,803.61       |
| 5.6.7.03.007             | DESMALIZADORA FS-280 STIHL   | 12,803.61       |
| 5.6.7.03.008             | DESMALIZADORA FS-280 STIHL   | 12,803.61       |
| 5.6.7.06.001             | MOTOSIERRA MS-250 STIHL BARRA 18"                                    | 6,885.00        |
| 5.6.7.06.002             | MOTOSIERRA MS-250 STIHL BARRA 18"                                    | 6,885.00        |
| 5.6.7.06.003             | MOTOSIERRA MS-250 STIHL BARRA 18"                                    | 6,885.00        |
| 5.6.7.06.004             | MOTOSIERRA MS-310 STIHL BARRA 20"                                    | 8,820.00        |
| 5.6.7.06.005             | MOTOSIERRA STIHL MS170   | 3,097.50        |
| 5.6.7.07.001             | KIT ROTOMARTILLO SDS PLUS 24MM 780 WATS                              | 4,245.73        |
| 5.6.7.09.001             | DESBROZADORA MODELO FS-55 C/AUTOCLUT Y CUCHILLA                      | 5,995.70        |
| 5.6.7.10.001             | EQUIPO DE RIEGO AUTOCEBANTE 4.0 HP 2 X 2                             | 4,576.71        |
| 5.6.7.11.001             | ANDAMIO  | 13,027.97       |
| 5.6.7.11.002             | ANDAMIO  | 13,027.97       |
| 5.6.7.12.001             | COMPRESOR DE 2 HP/26 GASLONES/6.5                                    | 6,875.00        |
| 5.6.7.12.002             | COMPRESOR DE 2 HP/26 GASLONES/6.5                                    | 6,875.00        |
| 5.6.7.12.003             | COMPRESORA ELECTRICA   | 21,357.80       |
| 5.6.7.13.001             | ESMERILADORA 4-1/2" 17000W, 11,000 RPM                               | 3,491.60        |
| 5.6.7.14.001             | LAVADORA DE PRESION DE GASOLINA 2500PSI, 5 H.P. MARCA KARCHER        | 5,932.38        |
| 5.6.7.14.001             | HIDROLAVADORA STIHL  | 6,449.99        |
| 5.6.7.14.002             | LAVADORA DE PRESION DE GASOLINA 2500PSI, 5 H.P. MARCA KARCHER        | 5,932.38        |
| 5.6.7.14.002             | HIDROLAVADORA STIHL RB600  | 24,088.05       |
| 5.6.7.15.004             | TRACTOR JARDINERO JOHN DEERE MODELO L99                              | 36,846.46       |
| 5.6.7.15.006             | PODADORA MTD HONDA 5.5 HP (E-50M), 160CC LLANTA 21"                  | 9,299.13        |
| 5.6.7.15.007             | PODADORA MTD HONDA 5.5 HP (E-50M), 160CC LLANTA 21"                  | 9,299.13        |
| 5.6.7.15.008             | PODADORA MTD HONDA 5.5 HP (E-50M), 160CC LLANTA 21"                  | 9,299.13        |
| 5.6.7.15.009             | PODADORA EVANS 20 AUSTER 4.5 LP                                      | 4,737.93        |
| 5.6.7.15.010             | PODADORA MURRAY 6.5  | 7,000.00        |
| 5.6.7.15.011             | PODADORA MURRAY 6.5  | 7,000.00        |
| 5.6.7.15.012             | PODADORA HYUNDAI 6.5H  | 6,500.00        |
| 5.6.7.15.013             | PODADORA HYUNDAI 6.5H  | 6,500.00        |
| 5.6.7.15.014             | TRACTOR JARDINERO JOHN DEERE MODELO E180                             | 115,786.80      |
| 5.6.7.16.002             | 9  | 1,600.00        |
| 5.6.7.16.003             | SOLDADORA INVERSOR   | 5,540.09        |
| 5.6.7.16.004             | PIZZARRA ELECTRICA   | 36,846.46       |
| 5.6.7.17.002             | ASPIRADORA STIHL   | 3,000.00        |
| 5.6.7.17.003             | SOPLADORA NARCA STIHL MODELO BR 600                                  | 11,179.20       |
| 5.6.7.17.004             | SOPLADORA NARCA STIHL MODELO BR 600                                  | 11,179.20       |
| 5.6.7.17.005             | SOPLADORA NARCA STIHL MODELO BR 600                                  | 11,179.20       |
| 5.6.7.17.006             | SOPLADORA ASPIRADORA   | 5,499.99        |
| 5.6.7.17.007             | SOPLADORA STIHL BR600  | 11,050.73       |
| 5.6.7.17.008             | SOPLADORA STIHL BR600  | 11,050.73       |
| 5.6.7.17.009             | SOPLADORA STIHL BR600  | 11,050.73       |
| 5.6.9.01.001             | EXTINGIDORES   | 3,650.00        |
| 5.6.9.01.002             | EXTINGIDORES   | 3,650.00        |
| 5.6.9.01.003             | SISTEMA DE EMERGENCIA  | 11,984.84       |
| 5.6.9.01.004             | EXTINGIDORES   | 3,650.00        |
| 5.6.9.01.005             | EXTINGIDORES   | 3,650.00        |
| 5.6.9.01.006             | EXTINGIDORES   | 3,650.00        |
| 5.6.9.01.007             | EXTINGIDORES   | 3,650.00        |
| 5.6.9.01.008             | EXTINGIDORES   | 3,650.00        |
| 5.6.9.01.009             | EXTINGIDORES   | 3,650.00        |
| 5.6.9.01.010             | EXTINGIDORES   | 3,650.00        |
| 5.6.4.01.011             | VENTILADOR METALICO INDUSTRIAL 30"                                   | 3,555.00        |
| 5.6.4.01.012             | VENTILADOR METALICO INDUSTRIAL 30"                                   | 3,555.00        |
| 5.6.4.01.013             | VENTILADOR EURUS III   | 180,960.00      |
| 5.6.4.01.014             | VENTILADOR EURUS III   | 180,960.00      |
| 5.6.4.01.027             | MINISPLIT 1 TONELADA MIRAGE  | 6,740.01        |
| 5.6.2.04.003             | MOTOBOMBA STORM 20HP 208-230/440V 3F                                 | 62,148.06       |
| 5.6.7.15.014             | PODADORA A GASOLINA MAKITA MOTOR B&S4 HP CORTE 18" BOLSA RECOLECTORA | 10,850.00       |
| 5.6.4.01.15              | VENTILADOR INDUSTRIAL EURUS III 7.3                                  | 951,292.80      |
| 5.6.2.06.006             | CLORADOR AUTOMATICO HAYWARD EN LINEA CAP. 13.5 KG                    | 29,302.22       |
| 5.6.2.06.004             | MOTOBOMBA STORM 20HP 208-230 /440V 3F                                | 58,877.10       |
| 5.6.7.12.004             | COMPRESOR INVOTECH HERMETICO SCROLL 3.75 HP 220V/1 R22               | 16,251.60       |
| 5.6.2.07.006             | COOLER KT-20   | 18,899.00       |
| 5.6.2.07.006             | TRANSPORTSDOR MANUAL PARA TRASLADO Y USO DE CARGA                    | 7,540.00        |
| 5.6.2.07.006             | SERVICIOS  | 1,690.40        |
| <b>BIENES INMUEBLES</b>  |  |                 |
| 32321                    | Unidad Deportiva Polifuncional Ana Gabriela Gievara                  | 116,781,232.55  |
| <b>TERRENOS</b>          |  | <b>0</b>        |
| <b>EDIFICIOS</b>         |  | <b>0</b>        |
| <b>Y DEMAS INMUEBLES</b> |  | <b>0</b>        |

Bajo protesta de decir verdad declaramos que los Estados Financieros y sus Notas, son razonablemente correctos y son responsabilidad del emisor

C. P. Genaro Urías Rodríguez      C. Erubiel Durazo Cárdenas  
 Director de Administración y Finanzas      Director General

Comisión del Deporte del Estado de Sonora  
**CLASIFICACION ECONOMICA DE LOS INGRESOS, DE LOS GASTOS Y DEL FINANCIAMIENTO**  
 Al 31 de Diciembre de 2022

CPCA-IV-06

CUENTA PÚBLICA: 2022

| Código         | Concepto  |                       |
|----------------|---|-----------------------|
| <b>1</b>       | <b>INGRESOS</b>   | <b>324,170,723.81</b> |
| <b>1.1</b>     | <b>INGRESOS CORRIENTES</b>  | <b>324,170,723.81</b> |
| <b>1.1.1</b>   | <b>Impuestos</b>  | -                     |
| <b>1.1.1.1</b> | <b>Impuesto sobre el Ingreso, las Utilidades y las Ganancias de Capital</b>   | -                     |
| 1.1.1.1.1      | <i>De Personas Físicas</i>  | -                     |
| 1.1.1.1.1.1    | Impuesto sobre los Ingresos   | -                     |
| 1.1.1.1.1.2    | <i>De Empresas y Otras Corporaciones (Personas Morales)</i>   | -                     |
| 1.1.1.1.2.1    | Impuesto sobre los Ingresos   | -                     |
| 1.1.1.1.1.3    | <i>No Clasificables</i>   | -                     |
| <b>1.1.1.2</b> | <b>Impuesto sobre Nómina y la Fuerza de Trabajo</b>   | -                     |
| 1.1.1.2.1      | Impuesto sobre Nómina y Asimilables   | -                     |
| <b>1.1.1.3</b> | <b>Impuesto sobre la Propiedad</b>  | -                     |
| <b>1.1.1.4</b> | <b>Impuesto sobre los Bienes y Servicios</b>  | -                     |
| 1.1.1.4.1      | Impuesto sobre la Producción, el Consumo y las Transacciones  | -                     |
| 1.1.1.4.1.1    | Impuesto al Valor Agregado  | -                     |
| 1.1.1.4.1.2    | Impuesto especial sobre Producción y Servicios  | -                     |
| 1.1.1.4.1.3    | Otros Impuestos Sobre Bienes y Servicios  | -                     |
| <b>1.1.1.5</b> | <b>Impuesto sobre el Comercio y las Transacciones Internacionales / Comercio Exterior</b>                                 | -                     |
| 1.1.1.5.1      | Impuesto a la Importación   | -                     |
| 1.1.1.5.2      | Impuesto a la Exportación   | -                     |
| <b>1.1.1.6</b> | <b>Impuestos Ecológicos</b>   | -                     |
| <b>1.1.1.7</b> | <b>Impuesto a los Rendimientos Petroleros</b>   | -                     |
| <b>1.1.1.8</b> | <b>Otros Impuestos</b>  | -                     |
| <b>1.1.1.9</b> | <b>Accesorios</b>   | -                     |
| <b>1.1.2</b>   | <b>Contribuciones a la Seguridad Social</b>   | -                     |
| 1.1.2.1        | Contribuciones de los Empleados   | -                     |
| 1.1.2.2        | Contribuciones de los Empleadores   | -                     |
| 1.1.2.3        | Contribuciones de los Trabajadores Por Cuenta Propia o No Empleados   | -                     |
| 1.1.2.4        | Contribuciones no Clasificables   | -                     |
| <b>1.1.3</b>   | <b>Contribuciones de Mejoras</b>  | -                     |
| <b>1.1.4</b>   | <b>Derechos, Productos y Aprovechamientos Corrientes</b>  | -                     |
| 1.1.4.1        | Derechos No Incluidos en Otros Conceptos  | -                     |
| 1.1.4.2        | Productos Corrientes No Incluidos en Otros Conceptos  | -                     |
| 1.1.4.3        | Aprovechamientos Corrientes No Incluidos en Otros Conceptos   | -                     |
| <b>1.1.5</b>   | <b>Rentas de la Propiedad</b>   | -                     |
| 1.1.5.1        | Intereses   | -                     |
| 1.1.5.1.1      | Internos  | -                     |
| 1.1.5.1.2      | Externos  | -                     |
| 1.1.5.2        | Dividendos y Retiros de las Cuasisociedades   | -                     |
| 1.1.5.3        | Arrendamiento de Tierras y Terrenos   | -                     |
| 1.1.5.4        | Otros   | -                     |
| <b>1.1.6</b>   | <b>Venta de Bienes y Servicios de Entidades del Gobierno General / Ingresos de Explotación de Entidades Empresariales</b> | <b>8,068,434.77</b>   |
| 1.1.6.1        | Venta de Establecimientos No de Mercado   | -                     |
| 1.1.6.2        | Venta de Establecimientos de Mercado  | 8,068,434.77          |
| 1.1.6.3        | Derechos Administrativos  | -                     |
| <b>1.1.7</b>   | <b>Subsidios y Subvenciones Recibidos por Entidades Empresariales Públicas</b>  | -                     |
| 1.1.7.1        | Subsidios y Subvenciones Recibidos por Entidades Empresariales Públicas No Financieras                                    | -                     |
| 1.1.7.2        | Subsidios y Subvenciones Recibidos por Entidades Empresariales Públicas Financieras                                       | -                     |
| <b>1.1.8</b>   | <b>Transferencias, Asignaciones y Donativos Corrientes Recibidos</b>  | <b>316,102,289.04</b> |
| 1.1.8.1        | Del Sector Privado  | -                     |
| 1.1.8.2        | Del Sector Público  | 147,280,000.00        |
| 1.1.8.2.1      | De la Federación  | 147,280,000.00        |
| 1.1.8.2.1.1    | Transferencias Internas y Asignaciones  | -                     |
| 1.1.8.2.1.2    | Transferencias del Resto del Sector Público   | -                     |
| 1.1.8.2.1.3    | Pensiones y Jubilaciones  | -                     |
| 1.1.8.2.1.4    | Transferencias de Fideicomisos, Mandatos y Contratos Análogos   | -                     |
| 1.1.8.2.2      | De Entidades Federativas  | 168,822,289.04        |
| 1.1.8.2.3      | De Municipios   | -                     |
| 1.1.8.3        | Del Sector Externo  | -                     |
| 1.1.8.3.1      | De Gobiernos Extranjeros  | -                     |



| Código       | Concepto   |                       |
|--------------|--|-----------------------|
| 1.1.8.3.2    | De Organismos Internacionales  | -                     |
| 1.1.8.3.3    | Del Sector Privado Externo   | -                     |
| <b>1.1.9</b> | <b>Participaciones</b>   | -                     |
| <b>1.2</b>   | <b>INGRESOS DE CAPITAL</b>   | -                     |
| <b>1.2.1</b> | <b>Venta (Disposición) de Activos</b>  | -                     |
| 1.2.1.1      | Venta de Activos Fijos   | -                     |
| 1.2.1.2      | Venta de Objetos de Valor  | -                     |
| 1.2.1.3      | Venta de Activos No Producidos   | -                     |
| <b>1.2.2</b> | <b>Disminución de Existencias</b>  | -                     |
| 1.2.2.1      | Materiales y Suministros   | -                     |
| 1.2.2.2      | Materias Primas  | -                     |
| 1.2.2.3      | Trabajos en Curso  | -                     |
| 1.2.2.4      | Bienes Terminados  | -                     |
| 1.2.2.5      | Bienes para venta  | -                     |
| 1.2.2.6      | Bienes en tránsito   | -                     |
| 1.2.2.7      | Existencias de Material de Seguridad y Defensa   | -                     |
| <b>1.2.3</b> | <b>Incremento de la Depreciación, Amortización, Estimaciones y Provisiones Acumuladas</b>                        | -                     |
| 1.2.3.1      | Depreciación y Amortización  | -                     |
| 1.2.3.2      | Estimaciones por Deterioro de Inventarios  | -                     |
| 1.2.3.3      | Otras Estimaciones por pérdida o deterioro   | -                     |
| 1.2.3.4      | Provisiones  | -                     |
| <b>1.2.4</b> | <b>Transferencias, Asignaciones y Donativos de Capital Recibidas</b>   | -                     |
| 1.2.4.1      | Del Sector Privado   | -                     |
| 1.2.4.2      | Del Sector Público   | -                     |
| 1.2.4.2.1    | De la Federación   | -                     |
| 1.2.4.2.1.1  | Transferencias Internas y Asignaciones   | -                     |
| 1.2.4.2.1.2  | Transferencias del Resto del Sector Público  | -                     |
| 1.2.4.2.1.3  | Pensiones y Jubilaciones   | -                     |
| 1.2.4.2.1.4  | Transferencias de Fideicomisos, Mandatos y Contratos Análogos  | -                     |
| 1.2.4.2.2    | De Entidades Federativas   | -                     |
| 1.2.4.2.3    | De Municipios  | -                     |
| 1.2.4.3      | Del Sector Externo   | -                     |
| 1.2.4.3.1    | De Gobiernos Extranjeros   | -                     |
| 1.2.4.3.2    | De Organismos Internacionales  | -                     |
| 1.2.4.3.3    | Del Sector Privado Externo   | -                     |
| <b>1.2.5</b> | <b>Recuperación de Inversiones Financieras Realizadas con Fines de Política</b>                                  | -                     |
| 1.2.5.1      | Venta de Acciones y Participaciones de Capital Adquiridas con Fines de Política                                  | -                     |
| 1.2.5.2      | Valores Representativos de Deuda Adquiridos con Fines de Política  | -                     |
| 1.2.5.3      | Venta de Obligaciones Negociables Adquiridas con Fines de Política   | -                     |
| 1.2.5.4      | Recuperación de Préstamos Realizados con Fines de Política   | -                     |
|              | <b>TOTAL DE INGRESOS</b>   | 324,170,723.81        |
| <b>2</b>     | <b>GASTOS</b>  | <b>184,624,953.05</b> |
| <b>2.1</b>   | <b>GASTOS CORRIENTES</b>   | <b>130,966,036.85</b> |
| <b>2.1.1</b> | <b>Gastos de Consumo de los Entes del Gobierno General/ Gastos de Explotación de las Entidades Empresariales</b> | <b>82,699,863.85</b>  |
| 2.1.1.1      | Remuneraciones   | 80,829,826.57         |
| 2.1.1.1.1    | Sueldos y Salarios   | 80,829,826.57         |
| 2.1.1.1.2    | Contribuciones Sociales  | -                     |
| 2.1.1.1.3    | Impuestos sobre Nóminas  | -                     |
| 2.1.1.2      | Compra de Bienes y Servicios   | 1,870,037.28          |
| 2.1.1.3      | Variación de Existencias (Disminución (+) Incremento (-))  | -                     |
| 2.1.1.4      | Depreciación y Amortización  | -                     |
| 2.1.1.5      | Estimaciones por Deterioro de Inventarios  | -                     |
| 2.1.1.6      | Impuestos sobre los Productos, la Producción y las Importaciones de las Entidades Empresariales                  | -                     |
| <b>2.1.2</b> | <b>Prestaciones de la Seguridad Social (MEFP 6.69)</b>   |                       |
| <b>2.1.3</b> | <b>Gasto de la Propiedad</b>   | -                     |
| 2.1.3.1      | Intereses  | -                     |
| 2.1.3.1.1    | Intereses de la Deuda Interna  | -                     |
| 2.1.3.1.2    | Intereses de la Deuda Externa  | -                     |
| 2.1.3.2      | Gastos de la Propiedad Distintos de Intereses  | -                     |
| 2.1.3.2.1    | Dividendos y Retiros de las Cuasisociedades  | -                     |

| Código         | Concepto  |                      |
|----------------|---|----------------------|
| 2.1.3.2.2      | Arrendamientos de Tierras y Terrenos (MEFP 6.81)  |                      |
| <b>2.1.4</b>   | <b>Subsidios y Subvenciones a Empresas (MEFP 6.61)</b>  | -                    |
| 2.1.4.1        | A Entidades Empresariales del Sector Privado  | -                    |
| 2.1.4.1.1      | A Entidades Empresariales no Financieras  | -                    |
| 2.1.4.1.2      | A Entidades Empresariales Financieras   | -                    |
| 2.1.4.2        | A Entidades Empresariales del Sector Público  | -                    |
| 2.1.4.2.1      | A Entidades Empresariales No Financieras  | -                    |
| 2.1.4.2.2      | A Entidades Empresariales Financieras   | -                    |
| <b>2.1.5</b>   | <b>Transferencias, Asignaciones y Donativos Corrientes Otorgados</b>                          | <b>48,266,173.00</b> |
| <b>2.1.5.1</b> | <b>Al Sector Privado</b>  | <b>40,289,179.00</b> |
| 2.1.5.1.1      | Ayuda a Personas  |                      |
| 2.1.5.1.2      | Becas   | -                    |
| 2.1.5.1.3      | Ayuda a Instituciones   | 40,289,179.00        |
| 2.1.5.1.4      | Instituciones de Interés Público  | -                    |
| 2.1.5.1.5      | Desastres Naturales   | -                    |
| 2.1.5.1.6      | Fideicomisos, Mandatos y Contratos Análogos   | -                    |
| 2.1.5.1.7      | Otras   | -                    |
| <b>2.1.5.2</b> | <b>Al Sector Público</b>  | -                    |
| 2.1.5.2.1      | A la Federación   | -                    |
| 2.1.5.2.1.1    | Transferencias Internas y Asignaciones  |                      |
| 2.1.5.2.1.2    | Transferencias del Resto del Sector Público   |                      |
| 2.1.5.2.1.3    | Organismos de la Seguridad Social   |                      |
| 2.1.5.2.1.4    | Transferencias de Fideicomisos, Mandatos y Contratos Análogos                                 |                      |
| 2.1.5.2.2      | A Entidades Federativas   |                      |
| 2.1.5.2.3      | A Municipios  |                      |
| <b>2.1.5.3</b> | <b>Al Sector Externo</b>  | <b>7,976,994.00</b>  |
| 2.1.5.3.1      | A Gobiernos Extranjeros   |                      |
| 2.1.5.3.2      | A Organismos Internacionales  |                      |
| 2.1.5.3.3      | Al Sector Privado Externo   | 7,976,994.00         |
| <b>2.1.6</b>   | <b>Impuesto sobre los Ingresos, la Riqueza y Otros a las Entidades Empresariales Públicas</b> |                      |
| <b>2.1.7</b>   | <b>Participaciones</b>  |                      |
| <b>2.1.8</b>   | <b>Provisiones y Otras Estimaciones</b>   | -                    |
| 2.1.8.1        | Provisiones a Corto Plazo   |                      |
| 2.1.8.2        | Provisiones a Largo Plazo   |                      |
| 2.1.8.3        | Estimaciones por Pérdida o Deterioro a Corto Plazo  |                      |
| 2.1.8.4        | Estimaciones por Pérdida o Deterioro a Largo Plazo  |                      |
| <b>2.2</b>     | <b>GASTOS DE CAPITAL</b>  | <b>53,658,916.20</b> |
| <b>2.2.1</b>   | <b>Construcciones en Proceso</b>  |                      |
| <b>2.2.2</b>   | <b>Activos Fijos (Formación Bruta de Capital Fijo)</b>  | -                    |
| 2.2.2.1        | Viviendas, Edificios y Estructuras  | -                    |
| 2.2.2.1.1      | Viviendas   |                      |
| 2.2.2.1.2      | Edificios No Residenciales  |                      |
| 2.2.2.1.3      | Otras Estructuras   |                      |
| 2.2.2.2        | Maquinaria y Equipo   | -                    |
| 2.2.2.2.1      | Equipo de Transporte  |                      |
| 2.2.2.2.2      | Equipo de Tecnología de la Información y Comunicaciones                                       |                      |
| 2.2.2.2.3      | Otra Maquinaria y Equipo  |                      |
| 2.2.2.3        | Equipo de Defensa y Seguridad   |                      |
| 2.2.2.4        | Activos Biológicos Cultivados   | -                    |
| 2.2.2.4.1      | Ganado para Cría, Leche, Tiro, etc., que dan Productos Recurrentes                            |                      |
| 2.2.2.4.2      | Árboles, Cultivos y Otras Plantaciones que dan Productos Recurrentes                          |                      |
| 2.2.2.5        | Activos Fijos Intangibles   | -                    |
| 2.2.2.5.1      | Investigación y Desarrollo  |                      |
| 2.2.2.5.2      | Exploración y Evaluación Minera   |                      |
| 2.2.2.5.3      | Programas de Informática y Base de Datos  |                      |
| 2.2.2.5.4      | Originales para Esparcimiento, Literarios o Artísticos  |                      |
| 2.2.2.5.5      | Otros Activos Fijos Intangibles   |                      |
| <b>2.2.3</b>   | <b>Incremento de Existencias</b>  | <b>53,658,916.20</b> |
| 2.2.3.1        | Materiales y Suministros  | 53,658,916.20        |
| 2.2.3.2        | Materias Primas   |                      |
| 2.2.3.3        | Trabajos en Curso   |                      |
| 2.2.3.4        | Bienes Terminados   |                      |
| 2.2.3.5        | Bienes de Venta   |                      |
| 2.2.3.6        | Bienes en Tránsito  |                      |
| 2.2.3.7        | Existencias de Materiales de Seguridad y Defensa  |                      |
| <b>2.2.4</b>   | <b>Objetos de Valor</b>   | -                    |

| Código       | Concepto   |                       |
|--------------|--|-----------------------|
| 2.2.4.1      | Metales y Piedras Preciosas  |                       |
| 2.2.4.2      | Antigüedades y Otros Objetos de Arte   |                       |
| 2.2.4.3      | Otros Objetos de Valor   |                       |
| <b>2.2.5</b> | <b>Activos No Producidos</b>   | -                     |
| 2.2.5.1      | Activos Intangibles No Producidos de Origen Natural  | -                     |
| 2.2.5.1.1    | Tierras y Terrenos (MEFP 7.70)   |                       |
| 2.2.5.1.2    | Recursos Minerales y Energéticos   |                       |
| 2.2.5.1.3    | Recursos Biológicos No Cultivados  |                       |
| 2.2.5.1.4    | Recursos Hídricos  |                       |
| 2.2.5.1.5    | Otros Activos de Origen Natural  |                       |
| 2.2.5.2      | Activos Intangibles No Producidos (MEFP 7.78)  | -                     |
| 2.2.5.2.1    | Derechos Patentados  |                       |
| 2.2.5.2.2    | Arrendamientos Operativos Comerciales  |                       |
| 2.2.5.2.3    | Fondos de Comercio Adquiridos  |                       |
| 2.2.5.2.4    | Otros Activos Intangibles No Producidos  |                       |
| <b>2.2.6</b> | <b>Transferencias y Asignaciones y Donativos de Capital Otorgados</b>                              | -                     |
| 2.2.6.1      | Al Sector Privado  | -                     |
| 2.2.6.1.1    | Ayuda a Personas   |                       |
| 2.2.6.1.2    | Ayuda a Instituciones  |                       |
| 2.2.6.1.3    | Instituciones de Interés Público   |                       |
| 2.2.6.1.4    | Desastres Naturales  |                       |
| 2.2.6.2      | Al Sector Público  | -                     |
| 2.2.6.2.1    | A la Federación  | -                     |
| 2.1.6.2.1.1  | Transferencias Internas y Asignaciones   |                       |
| 2.1.6.2.1.2  | Transferencias al resto del sector público   |                       |
| 2.1.6.2.1.3  | Transferencias de Fideicomisos, Mandatos y Contratos análogos                                      |                       |
| 2.2.6.2.2    | A Entidades Federativas  |                       |
| 2.2.6.2.3    | A Municipios   |                       |
| 2.2.6.3      | Al Sector Externo  | -                     |
| 2.2.6.3.1    | A Gobiernos Extranjeros  |                       |
| 2.2.6.3.2    | A Organismos Internacionales   |                       |
| 2.2.6.3.3    | Al Sector Privado Externo  |                       |
| <b>2.2.7</b> | <b>Inversión Financiera con Fines de Política Económica</b>  | -                     |
| 2.2.7.1      | Acciones y Participaciones de Capital  | -                     |
| 2.2.7.1.1    | Interna  | -                     |
| 2.2.7.1.1.1  | Sector Público   |                       |
| 2.2.7.1.1.2  | Sector Privado   |                       |
| 2.2.7.1.2    | Externa  |                       |
| 2.2.7.2      | Valores Representativos de Deuda Adquiridos con Fines de Política Económica                        |                       |
| 2.2.7.3      | Obligaciones Negociables Adquiridas con Fines de Política Económica                                |                       |
| 2.2.7.4      | Concesión de Préstamos   | -                     |
| 2.2.7.4.1    | Interna  | -                     |
| 2.2.7.4.1.1  | Sector Público   |                       |
| 2.2.7.4.1.2  | Sector Privado   |                       |
| 2.2.7.4.2    | Externa  |                       |
|              | <b>TOTAL DEL GASTO</b>   | <b>184,624,953.05</b> |
| <b>3</b>     | <b>FINANCIAMIENTO</b>  | -                     |
| <b>3.1</b>   | <b>FUENTES FINANCIERAS</b>   | -                     |
| <b>3.1.1</b> | <b>Disminución de Activos Financieros</b>  | -                     |
| 3.1.1.1      | Disminución de Activos Financieros Corrientes (Circulantes)  | -                     |
| 3.1.1.1.1    | Disminución de Caja y Bancos (Efectivo y Equivalentes)   | -                     |
| 3.1.1.1.1.1  | Efectivo   | -                     |
| 3.1.1.1.1.2  | Bancos / Tesorería   | -                     |
| 3.1.1.1.1.3  | Bancos / Dependencias y Otros  | -                     |
| 3.1.1.1.1.4  | Inversiones Temporales (Hasta 3 meses)   | -                     |
| 3.1.1.1.1.5  | Fondos con Afectación Específica   | -                     |
| 3.1.1.1.1.6  | Depósitos de Fondos de Terceros en garantía y Administración                                       | -                     |
| 3.1.1.1.1.7  | Otro Efectivo y Equivalentes   | -                     |
| 3.1.1.1.2    | Disminución de Inversiones Financieras de Corto Plazo (Derechos a Recibir Efectivo o Equivalentes) | -                     |
| 3.1.1.1.2.1  | Títulos y Valores  |                       |
| 3.1.1.1.2.2  | Acciones y Participaciones de Capital  |                       |
| 3.1.1.1.2.3  | Otras Inversiones Financieras  |                       |
| 3.1.1.1.3    | Disminución de Cuentas por Cobrar  | -                     |

| Código        | Concepto  |   |
|---------------|---|---|
| 3.1.1.1.3.1   | Cuentas por Cobrar  |   |
| 3.1.1.1.3.2   | Deudores Diversos por Cobrar  |   |
| 3.1.1.1.3.3   | Ingresos por Recuperar  |   |
| 3.1.1.1.3.4   | Deudores por Anticipos de la Tesorería  |   |
| 3.1.1.1.4     | Disminución de Documentos por Cobrar  | - |
| 3.1.1.1.4.1   | Otros Derechos a Recibir Efectivo o Equivalentes                                |   |
| 3.1.1.1.5     | Recuperación de Préstamos Otorgados de Corto Plazo                              |   |
| 3.1.1.1.6     | Disminución de Otros Activos Financieros Corrientes                             | - |
| 3.1.1.1.6.1   | Anticipo a Proveedores por Adquisición de Bienes y Prestación de Servicios      |   |
| 3.1.1.1.6.2   | Anticipo a Proveedores por Adquisición de Bienes Inmuebles y Muebles            |   |
| 3.1.1.1.6.3   | Anticipo a Proveedores por Adquisición de Bienes Intangibles                    |   |
| 3.1.1.1.6.4   | Anticipo a Contratistas por Obras Públicas                                      |   |
| 3.1.1.1.6.5   | Otros Derechos a Recibir Bienes o Servicios                                     |   |
| 3.1.1.1.6.6   | Disminución de Otros Activos Circulantes  |   |
| 3.1.1.2       | Disminución de Activos Financieros No Corrientes                                | - |
| 3.1.1.2.1     | Recuperación de Inversiones Financieras a Largo Plazo con Fines de Liquidez     | - |
| 3.1.1.2.1.1   | Venta de Acciones y Participaciones de Capital                                  | - |
| 3.1.1.2.1.1.1 | Internos  |   |
| 3.1.1.2.1.1.2 | Externos  |   |
| 3.1.1.2.1.2   | Venta de Títulos y Valores Representativos de la Deuda                          |   |
| 3.1.1.2.1.3   | Venta de Obligaciones Negociables   |   |
| 3.1.1.2.1.4   | Recuperación de Préstamos   | - |
| 3.1.1.2.1.4.1 | Internos  |   |
| 3.1.1.2.1.4.2 | Externos  |   |
| 3.1.1.2.2     | Disminución de Otros Activos Financieros No Corrientes                          | - |
| 3.1.1.2.2.1   | Documentos por Cobrar   |   |
| 3.1.1.2.2.2   | Deudores Diversos   | - |
| 3.1.1.2.2.3   | Otros Derechos a Recibir Efectivo o Equivalentes                                | - |
| 3.1.1.2.2.4   | Activos Diferidos   |   |
| 3.1.1.2.2.5   | Otros Activos   |   |
|               |   |   |
| <b>3.1.2</b>  | <b>Incremento de Pasivos</b>  | - |
| 3.1.2.1       | Incremento de Pasivos Corrientes  | - |
| 3.1.2.1.1     | Incremento de Cuentas por Pagar   | - |
| 3.1.2.1.1.1   | Servicios Personales  |   |
| 3.1.2.1.1.2   | Proveedores por Pagar   | - |
| 3.1.2.1.1.3   | Contratistas por Obras Públicas por Pagar                                       |   |
| 3.1.2.1.1.4   | Participaciones y Aportaciones por Pagar  |   |
| 3.1.2.1.1.5   | Transferencias Otorgadas por Pagar  |   |
| 3.1.2.1.1.6   | Intereses y Comisiones por Pagar  |   |
| 3.1.2.1.1.7   | Retenciones y Contribuciones por Pagar  | - |
| 3.1.2.1.1.8   | Devoluciones de Contribuciones por Pagar  |   |
| 3.1.2.1.1.9   | Otras Cuentas por Pagar   |   |
| 3.1.2.1.2     | Incremento de Documentos por Pagar  | - |
| 3.1.2.1.2.1   | Documentos Comerciales por Pagar  |   |
| 3.1.2.1.2.2   | Documentos con Contratistas por Obras Públicas por Pagar                        |   |
| 3.1.2.1.2.3   | Otros Documentos por Pagar  |   |
| 3.1.2.1.2.4   | Títulos y Valores de la Deuda Pública Interna                                   |   |
| 3.1.2.1.2.5   | Títulos y Valores de la Deuda Pública Externa                                   |   |
| 3.1.2.1.3     | Conversión de Deuda Pública a Largo Plazo en Porción Circulante                 | - |
| 3.1.2.1.3.1   | Conversión de Títulos y Valores de Largo Plazo en Corto Plazo                   | - |
| 3.1.2.1.3.1.1 | Porción de Corto Plazo de Títulos y Valores de la Deuda Pública Interna de L.P. |   |
| 3.1.2.1.3.1.2 | Porción de Corto Plazo de Títulos y Valores de la Deuda Pública Externa de L.P. |   |
| 3.1.2.1.3.2   | Conversión de Préstamos de Largo Plazo en Corto Plazo                           | - |
| 3.1.2.1.3.2.1 | Porción a Corto Plazo de Préstamos de la Deuda Pública Interna de L.P.          |   |
| 3.1.2.1.3.2.2 | Porción a Corto Plazo de Préstamos de la Deuda Pública Externa de L.P.          |   |
| 3.1.2.1.4     | Incremento de Otros Pasivos de Corto Plazo                                      | - |
| 3.1.2.1.4.1   | Pasivos Diferidos   |   |
| 3.1.2.1.4.2   | Fondos y Bienes de Terceros   |   |
| 3.1.2.1.4.3   | Otros Pasivos   |   |
|               |   |   |
| 3.1.2.2       | Incremento de Pasivo No Corrientes  | - |
|               |   |   |
| 3.1.2.2.1     | Incremento de Cuentas por Pagar a Largo Plazo                                   | - |
| 3.1.2.2.1.1   | Proveedores por Pagar   |   |
| 3.1.2.2.1.2   | Contratistas por Obras Públicas por Pagar                                       |   |
| 3.1.2.2.2     | Incremento de Documentos por Pagar a Largo Plazo                                | - |

| Código        | Concepto  |   |
|---------------|---|---|
| 3.1.2.2.2     | Incremento de Documentos por Pagar a Largo Plazo  |   |
| 3.1.2.2.2.1   | Documentos Comerciales por Pagar  |   |
| 3.1.2.2.2.2   | Documentos con Contratistas por Obras Públicas por Pagar  |   |
| 3.1.2.2.2.3   | Otros documentos por Pagar  |   |
| 3.1.2.2.3     | Colocación de Títulos y Valores a Largo Plazo   | - |
| 3.1.2.2.3.1   | Colocación de Títulos y Valores de la Deuda Pública Interna                                       |   |
| 3.1.2.2.3.2   | Colocación de Títulos y Valores de la Deuda Pública Externa                                       |   |
| 3.1.2.2.4     | Obtención de Préstamos de la Deuda Pública a Largo Plazo  | - |
| 3.1.2.2.4.1   | Obtención de Préstamos Internos   |   |
| 3.1.2.2.4.2   | Obtención de Préstamos Externos   |   |
| 3.1.2.2.5     | Incremento de Otros Pasivos a Largo Plazo   | - |
| 3.1.2.2.5.1   | Pasivos Diferidos   |   |
| 3.1.2.2.5.2   | Fondos y Bienes de Terceros   |   |
| 3.1.2.2.5.3   | Otros Pasivos   |   |
| <b>3.1.3</b>  | <b>Incremento de Patrimonio</b>   |   |
|               | <b>TOTAL DE FUENTES FINANCIERAS</b>   | - |
| <b>3.2</b>    | <b>APLICACIONES FINANCIERAS (Usos)</b>  | - |
| <b>3.2.1</b>  | <b>Incremento de Activos Financieros</b>  | - |
| 3.2.1.1       | Incremento de Activos Financieros Corrientes (Circulantes)  | - |
| 3.2.1.1.1     | Incremento de Caja y Bancos (Efectivo y Equivalentes)   | - |
| 3.2.1.1.1.1   | Efectivo  |   |
| 3.2.1.1.1.2   | Bancos / Tesorería  |   |
| 3.2.1.1.1.3   | Bancos / Dependencias y Otros   |   |
| 3.2.1.1.1.4   | Inversiones Temporales ( Hasta 3 Meses)   |   |
| 3.2.1.1.1.5   | Fondos con Afectación Específica  |   |
| 3.2.1.1.1.6   | Depósitos de Fondo de Terceros en Garantía y/o Administración                                     |   |
| 3.2.1.1.1.7   | Otro Efectivo y Equivalentes  |   |
| 3.2.1.1.2     | Incremento de Inversiones Financieras de Corto Plazo (Derechos a recibir Efectivo o Equivalentes) | - |
| 3.2.1.1.2.1   | Títulos y Valores   |   |
| 3.2.1.1.2.2   | Acciones y Participaciones de Capital   |   |
| 3.2.1.1.2.3   | Otras Inversiones Financieras   |   |
| 3.2.1.1.3     | Incremento de Cuentas por Cobrar  | - |
| 3.2.1.1.3.1   | Cuentas por Cobrar  |   |
| 3.2.1.1.3.2   | Deudores Diversos por Cobrar  |   |
| 3.2.1.1.3.3   | Ingresos por Recuperar  |   |
| 3.2.1.1.3.4   | Deudores por Anticipos de Tesorería   |   |
| 3.2.1.1.4     | Incremento de Documentos por Cobrar   | - |
| 3.2.1.1.4.1   | Otros Derechos a Recibir Efectivo o Equivalentes  |   |
| 3.2.1.1.5     | Préstamos Otorgados de Corto Plazo  |   |
| 3.2.1.1.6     | Incremento de Otros Activos Financieros Corrientes  | - |
| 3.2.1.1.6.1   | Anticipo a Proveedores por Adquisición de Bienes y Prestación de Servicios                        |   |
| 3.2.1.1.6.2   | Anticipo a Proveedores por Adquisición de Bienes Inmuebles y Muebles                              |   |
| 3.2.1.1.6.3   | Anticipo a Proveedores por Adquisición de Bienes Intangibles                                      |   |
| 3.2.1.1.6.4   | Anticipo a Contratistas por Obras Públicas  |   |
| 3.2.1.1.6.5   | Otros Derechos a Recibir Bienes y Servicios   |   |
| 3.2.1.1.6.6   | Otros Activos Circulantes   |   |
| 3.2.1.2       | Incremento de Activos Financieros No Corrientes   | - |
| 3.2.1.2.1     | Inversiones Financieras a Largo Plazo con Fines de Liquidez                                       | - |
| 3.2.1.2.1.1   | Compra de Acciones y Participaciones de Capital   | - |
| 3.2.1.2.1.1.1 | Internos  |   |
| 3.2.1.2.1.1.2 | Externos  |   |
| 3.2.1.2.1.2   | Compra de Títulos y Valores Representativos de la Deuda   |   |
| 3.2.1.2.1.3   | Compra de Obligaciones negociables  |   |
| 3.2.1.2.1.4   | Concesión de Préstamos  | - |
| 3.2.1.2.1.4.1 | Internos  |   |
| 3.2.1.2.1.4.2 | Externos  |   |
| 3.2.1.2.2     | Incremento de Otros Activos Financieros No Corrientes   | - |
| 3.2.1.2.2.1   | Documentos por Cobrar   |   |
| 3.2.1.2.2.2   | Deudores Diversos   |   |
| 3.2.1.2.2.3   | Otros Derechos a Recibir Efectivo y Equivalentes  |   |
| 3.2.1.2.2.4   | Activos Diferidos   |   |
| 3.2.1.2.2.5   | Otros Activos   |   |

| Código        | Concepto   |   |
|---------------|--|---|
| <b>3.2.2</b>  | <b>Disminución de Pasivos</b>  | - |
| 3.2.2.1       | Disminución de Pasivos Corrientes  | - |
| 3.2.2.1.1     | Disminución de Cuentas por Pagar   | - |
| 3.2.2.1.1.1   | Servicios Personales por Pagar   |   |
| 3.2.2.1.1.2   | Proveedores por Pagar  |   |
| 3.2.2.1.1.3   | Contratistas por Obras Públicas por Pagar  |   |
| 3.2.2.1.1.4   | Participaciones y Aportaciones por Pagar   |   |
| 3.2.2.1.1.5   | Transferencias Otorgadas por Pagar   |   |
| 3.2.2.1.1.6   | Intereses y Comisiones y otros gastos de la Deuda Pública por Pagar                            |   |
| 3.2.2.1.1.7   | Retenciones y Contribuciones por Pagar   |   |
| 3.2.2.1.1.8   | Devoluciones de la Ley de Ingresos por Pagar   |   |
| 3.2.2.1.1.9   | Otras Cuentas por Pagar  |   |
| 3.2.2.1.2     | Disminución de Documentos por Pagar  | - |
| 3.2.2.1.2.1   | Documentos Comerciales por Pagar   |   |
| 3.2.2.1.2.2   | Documentos con Contratistas por Obras Públicas por Pagar                                       |   |
| 3.2.2.1.2.3   | Otros Documentos por Pagar   |   |
| 3.2.2.1.2.4   | Títulos y Valores de la Deuda Pública Interna  |   |
| 3.2.2.1.2.5   | Títulos y Valores de la Deuda Pública Externa  |   |
| 3.2.2.1.3     | Amortización de la Porción Circulante de la Deuda Pública de Largo Plazo                       | - |
| 3.2.2.1.3.1   | Amortización de la Porción Circulante de la Deuda Pública de L.P. en Títulos y Valores         | - |
| 3.2.2.1.3.1.1 | Amortización de la Porción Circulante de la Deuda Pública Interna de L.P. en Títulos y Valores |   |
| 3.2.2.1.3.1.2 | Amortización de la Porción de la Deuda Pública Externa de L.P. En Títulos y Valores            |   |
| 3.2.2.1.3.2   | Amortización de la Porción Circulante de la Deuda Pública de L.P. en Préstamos                 | - |
| 3.2.2.1.3.2.1 | Amortización de la Porción Circulante de la Deuda Pública Interna de L.P. en Préstamos         |   |
| 3.2.2.1.3.2.2 | Amortización de la Porción Circulante de la Deuda Pública Externa de L.P. en Préstamos         |   |
| 3.2.2.1.4     | Disminución de Otros Pasivos de Corto Plazo  | - |
| 3.2.2.1.4.1   | Pasivos Diferidos  |   |
| 3.2.2.1.4.2   | Fondos y Bienes de Terceros en Garantía y/o Administración                                     |   |
| 3.2.2.1.4.3   | Otros Pasivos  |   |
| 3.2.2.2       | Disminución de Pasivos No Corrientes   | - |
| 3.2.2.2.1     | Disminución de Cuentas por Pagar a Largo Plazo   | - |
| 3.2.2.2.1.1   | Proveedores por Pagar  |   |
| 3.2.2.2.1.2   | Contratistas por Obras Públicas por Pagar  |   |
| 3.2.2.2.2     | Disminución de Documentos por Pagar a Largo Plazo  | - |
| 3.2.2.2.2.1   | Documentos Comerciales por Pagar   |   |
| 3.2.2.2.2.2   | Documentos con Contratistas por Obras Públicas por Pagar                                       |   |
| 3.2.2.2.2.3   | Otros Documentos por Pagar   |   |
| 3.2.2.2.3     | Conversión de Deuda Pública de Largo Plazo en Porción Circulante                               | - |
| 3.2.2.2.3.1   | Conversión de Títulos y Valores de Largo Plazo en Corto Plazo                                  | - |
| 3.2.2.2.3.1.1 | Porción de Corto Plazo de Títulos y Valores de la Deuda Pública Interna                        |   |
| 3.2.2.2.3.1.2 | Porción de Corto Plazo de Títulos y Valores de la Deuda Pública Externa                        |   |
| 3.2.2.2.3.2   | Conversión de Préstamos de Largo Plazo en Corto Plazo  | - |
| 3.2.2.2.3.2.1 | Porción a Corto Plazo de Préstamos de la Deuda Pública Interna                                 |   |
| 3.2.2.2.3.2.2 | Porción a Corto Plazo de Préstamos de la Deuda Pública Externa                                 |   |
| 3.2.2.2.4     | Disminución de Otros Pasivos de Largo Plazo  | - |
| 3.2.2.2.4.1   | Pasivos Diferidos  |   |
| 3.2.2.2.4.2   | Fondos y Bienes de Terceros en Garantía y/o Administración                                     |   |
| 3.2.2.2.4.3   | Otros Pasivos  |   |
| <b>3.2.3</b>  | <b>Disminución de Patrimonio</b>   |   |
|               | <b>TOTAL APLICACIONES FINANCIERAS</b>  | - |

X<sup>0</sup> Refiere a la desagregación que obtuvieron las unidades administrativas o instancias competentes en materia de Contabilidad Gubernamental y de Ingresos, de cada orden de gobierno, del Clasificador por Rubros de Ingresos, armonizado a 2 dígitos, de acuerdo a sus necesidades en tercer y cuarto dígito, Clase y Concepto respectivamente.

X<sup>1</sup> Refiere a la desagregación que obtuvieron las unidades administrativas o instancias competentes en materia de Contabilidad Gubernamental y de Ingresos, de cada orden de gobierno, del Clasificador por Rubros de Ingresos, armonizado a 2 dígitos, de acuerdo a sus necesidades en tercer y cuarto dígito, Clase y Concepto respectivamente.

**SISTEMA ESTATAL DE EVALUACION**  
**ENTIDAD: COMISION DEL DEPORTE DEL ESTADO DE SONORA**  
**ANALISIS DE LAS VARIACIONES PROGRAMATICO-PRESUPUESTAL**  
**TRIMESTRE: 01 DE ENERO AL 31 DE DICIEMBRE**  
**CUENTA PÚBLICA DEL 2022**

---

**Justificación de las Modificaciones al Presupuesto Original e Impacto en Metas.**

En presupuesto autorizado para el ejercicio 2022 es por un importe de \$105,019,232.00 para atender gastos personales del capítulo 1000 Servicios Personales y Gastos de Operación los cuales se engloban en los capítulos 2000 al 5000, también incluye \$3,500,000.00 estimados a recaudar de recursos propios cuyos importes fueron autorizado por la junta de directiva de esta entidad como se describen en los reportes presupuestales de este informe.

En el avance del recurso estatal normal presupuestado y extraordinario al trimestre para atender los gastos de operación incluidos los servicios personales y recursos propios, el cual ascendió a \$324,170,724.00

De recursos federales para el desarrollo de programas específicos se recaudaron la cantidad de \$147,280,000.00 mismos que corresponden a los convenios de colaboración para realizar como Sede de la Etapa Nacional, los Juegos Nacionales CONADE 2022 (\$78,780,000.00) y al convenio de colaboración por \$13,000,000.00 denominado Operación de Bachillerato Tecnológico de Educación y Promoción Deportiva con Especialidad en Béisbol en el Estado de Sonora, Educación Física De Excelencia 2022 - BTED Sonora, además al cierre del presente ejercicio también se recibieron \$28,500.000.00 para gastos de operación en el desarrollo del programa sede Sonora de los Juegos Paranales CONADE 2022, \$23,000,000.00 para el desarrollo del Programa WBSC U-15 Baseball World Cup, ejercicio fiscal 2022. Así como \$4,000,000.00 para el desarrollo de del programa XXIII Encuentro Nacional de Juegos y Deportes Autóctonos Tradicionales 2022.

El impacto de los recursos extraordinarios tanto estatales como federales en el programa operativo anual se manifiestan en el mismo conforme se conoce el impacto y medición que se produce en la ejecución de los programas que se realizan con los mismos

Cabe destacar que como recurso estatal extraordinario se autorizaron \$26,212,160.00 para la realización de los juegos Nacionales CONADE 2022 en sus distintas etapas como lo son Estatal, Mega regional y Nacional, este recurso año tras año era otorgado en el presupuesto autorizado para la realización del evento mencionado, desconociendo las causas por la que en este ejercicio fueran otorgados de esta manera.

También como recurso estatal extraordinario se autorizaron \$22,000,000.00 en apoyo económico del estado en la realización de la sede estatal de los Juegos Nacionales CONADE en su etapa Nacional de algunas disciplinas deportivas.

De los recursos propios en la recaudación de \$8,068,435.00 se hace la aclaración que se rebaso la cantidad programada de \$3,500,000.00 debido a que se recibieron de recursos del convenio de alcoholes quedando al cierre del trimestre del programado anual sin dejar de destacar que existe un avance considerable en el cobro de cuotas por el uso de las instalaciones.

Con el propósito de armonizar las ministraciones de recursos estatales, la Secretaría de Hacienda del Estado nos proporcionó sus registros que nos sirvió de base para realizar la conciliación de ingresos correspondiente.

## ENTIDAD: CODESON

## CUENTA PUBLICA 2022

|  |         |                          |
|--|---------|--------------------------|
| <b>TOTAL DE TRANSFERENCIAS EFECTIVAMENTE PAGADAS POR LA SECRETARIA (CAPITULO 4000 DE CABEZA DE SECTOR)</b> |         | <b>\$ 324 170 723.94</b> |
| CARGOS NO RECONOCIDOS POR LA ENTIDAD U ORGANISMO:  | IMPORTE | -                        |
| REGISTROS EN CONTABILIDAD DE LA ENTIDAD U ORGANISMOS NO PAGADOS POR EL GOBIERNO DEL ESTADO                 | IMPORTE | 0.00                     |
| <i>RECURSOS PROPIOS DEL TRIMESTRE en curso</i>   | 0.00    |                          |
| <i>RECURSOS PROPIOS DEL TRIMESTRE NO RENOCIDOS</i>   | 0.00    |                          |
| <b>TOTAL DE INGRESOS RECAUDADOS POR EL ORGANISMOS PRESENTADOS EN ANALÍTICO DE INGRESOS</b>                 |         | <b>\$324,170,723.94</b>  |

Cabe destacar que todas las transferencias y adecuaciones realizadas al cierre del trimestre del presente ejercicio se hicieron del conocimiento del órgano de gobierno de esta entidad para su aprobación y autorización.

Las transferencias presupuestales realizadas entre partidas del mismo capítulo son con la finalidad de adecuar el gasto estimado en el presupuesto original a partidas propias del gasto real de las actividades de operación que esta entidad realiza.

El presupuesto original se realiza con estimaciones, debido al desconocimiento de las ciudades cedas del programa de olimpiada nacional infantil y juvenil, ya que a la fecha de aprobación del presupuesto no se da a conocer tal información por parte de las instancias federales; por lo tanto, las adecuaciones presupuestales no modifican el desarrollo de la Matriz de Indicadores de Resultados, ni las metas incluidas en el Programa de operación Anual.

Derivado de la pandemia COVID-19 el Gobierno del Estado se vio en la necesidad de priorizar las actividades en la población dando solo preferencia a actividades esenciales con la finalidad de evitar el tránsito de personas en lugares públicos a efecto de minimizar la propagación de contagio en la población sonoreNSE, cabe destacar que en relación a lo expuesto y derivado de la lenta reactivación de la actividad económica se han visto afectados los recursos propios de esta entidad.



## **ANEXO A**

En lo que respecta a las transferencias entre partidas del mismo capítulo y adecuaciones por ampliaciones al presupuesto autorizado como se muestra en el reporte ETCA-II-13 Estado Analítico del Ejercicio Presupuesto de Egresos por Partida del Gasto; A este respecto comentamos que las transferencias son con el propósito de dar suficiencia a partidas del gasto estimada en el presupuesto original, derivadas del ejercicio del gasto, atendiendo la naturaleza de la erogación.

En atención al desarrollo de las actividades concerniente a los Juegos Nacionales CONADE se comenta estas se están realizando atendiendo los tiempos programados para ellos aun cuando en el presupuesto original los recursos solicitados no fueron autorizados por tal motivo se solicitó mediante oficio recurso extraordinario de tal forma se cuente con lo necesario para sufragar los compromisos económicos que de ello de derive son embargo cabe aclarar que al cierre del presente ejercicio no se ha realizado ninguna ministración del recurso solicitados por lo que algunas de las partidas del gastos contenidas en los informes para este proceso se encuentran sobregiradas.

Con relación a las modificaciones presupuestales se enlistan los recursos recibidos al cierre del trimestre en mención:

## ANEXO A

|            |   |   |               |
|------------|---|---|---------------|
| Reducción  | REDUCCION ADEFAS EJERCICIO 2022   | - | 5,410,172.40  |
| Ampliación | AJUSTE PRESUPUESTAL DE EXCESOS DE INGRESOS PROPIOS SEPTIEMBRE 2022                                      |   | 773,688.88    |
| Ampliación | AJUSTE PRESUPUESTAL PROGRAMAS DE DIFUCION COMUNICACION SOCIAL SEPTIEMBRE 2022                           |   | 10,408,780.06 |
| Ampliación | SUB WSBC - 2  |   | 3,300,000.00  |
| Ampliación | AJUSTE PRESUPUESTAL DE EXCESOS DE INGRESOS PROPIOS AGOSTO 2022  |   | 1,859,862.67  |
| Ampliación | AJUSTE PRESUPUESTAL PROGRAMAS DE DIFUCION COMUNICACION SOCIAL AGOSTO 2022                               |   | 904,474.51    |
| Ampliación | PARANACIONALES CONADE   |   | 28,500,000.00 |
| Ampliación | SUB WBSC  |   | 19,700,000.00 |
| Ampliación | INGRESO RECURSO EXTRAORDINARIO JGOS. NACIONAL CONADE2022 OP-1900019871 \$8,000,000 .                    |   | 8,000,000.00  |
| Ampliación | INGRESO RECURSO EXTRAORDINARIO JGOS. NACIONAL CONADE2022 OP-1900015669 \$7,000,000 .                    |   | 7,000,000.00  |
| Ampliación | INGRESO RECURSO EXTRAORDINARIO JGOS. NACIONAL CONADE2022 OP-1900015851 \$5,212,160                      |   | 5,212,160.00  |
| Ampliación | INGRESO FEDERAL PROGRAMA XXIII ENCUENTRO NACIONAL JUEGOS Y DEPORTES AUTOCTONOS CONADE 2022 OP1900022140 |   | 4,000,000.00  |
| Ampliación | INGRESO/ RESTO GTO OPERAT JGOS NAC CONADE JUL21 \$1,100,000 OP-1900021653(\$2,500,000) / APLIC CTA OR   |   | 1,100,000.00  |
| Ampliación | INGRESO REC. EXTRAOR SEGURO VIDA ZONIA TOYOS DURAN OP-1900012935 \$1,669,962.70 .                       |   | 1,669,962.72  |
| Ampliación | INGRESO APORT ALCOHOLES.C137 MES ABRIL/2022 \$86,707.33 .   |   | 86,707.33     |
| Ampliación | INGRESO RECURSO EXTRAORDINARIO ETAPA REGIONAL Y NACIONAL OP-1900012263 \$13,000,000 .                   |   | 13,000,000.00 |
| Ampliación | INGRESO OP-1900012261 \$9,000,000.00 GTO OPER PROGR FEDERAL EDUCACION FISICA DE EXCELENCIA.             |   | 9,000,000.00  |
| Ampliación | INGRESO EXTRAORDINARIO P/ PAGO DE BECAS OP-19000010760 \$1,526,000.                                     |   | 1,526,000.00  |
| Ampliación | INGRESO GTO OP JGOS. CONADE2022 ETAPAS ESTATAL Y MACRO REGIONAL OP-19000009976 \$15,000,000 .           |   | 15,000,000.00 |
| Ampliación | INGRESO OP-1900011652 \$78,780,000.00 JUEGOS NACIONALES CONADE AÑO 2022 SEDE SONORA .                   |   | 78,780,000.00 |
| Ampliación | INGRESO APORT ALCOHOLES.C136 MES MARZO/2022 \$46,226 .  |   | 46,226.00     |
| Ampliación | INGRESO GTO OP. MEDIO MARATON RIO SONORA EVENTO ABR/22 OP-1900007874 \$1,000,000 .                      |   | 1,000,000.00  |
| Ampliación | INGRESO APORT ALCOHOLES.C135 MES FEBRERO/2022 \$326,799.00 .  |   | 326,799.00    |
| Ampliación | INGRESO APORT ALCOHOLES.C129 AGO2 / C130-133 SEP-DIC2021 ( \$102,118.33 / 121,422.66 ).                 |   | 223,540.99    |
| Ampliación | AJUSTE AMPLIACION PAGO FINIQUITOS ELSA BLANCO Y JUAN CARLOS RUBIO                                       |   | 3,322,959.40  |
| Ampliación | INGRESO GTO. OPERATIVO AGO21 OP-1900024652 \$376,223 / APLIC.CTAS ORDEN PD97 31AGO2021.                 |   | 376,223.00    |
| Ampliación | INGRESO PARCIAL GTO OPERAT JGOS NAC CONADE JUL21 \$1,400,000 OP-1900021653(\$2,500,000) / APLIC CTA OR  |   | 1,400,000.00  |
| Ampliación | INGRESO COMPLEMENTO GTO. OPERATIVO DIC21 OP-1900035355 \$310,990 / APLIC.CTAS ORDEN PD118 31DIC2021.    |   | 310,990.00    |

**COMISON DEL DEPORTE DEL ESTADO DE SONORA**  
**DIRECCION DE ADMINISTRACION Y FINANZAS**  
**SUBDIRECCION DE CONTROL PRESUPUESTAL**

**RELACION DE ADECUACIONES PRESUPUESTALES Y APLICACIÓN DE RECRUSOS EXTRAORDINARIOS AL PRESUPUESTO APROBADO A PARTIDAS ESPECIFICAS ATENDIENDO LA NATURALEZAS DEL GASTO REALIZADO**

**EJERCICIO 2022**

| Ejercicio del Presupuesto por Partida / Descripción |  | Ampliaciones/<br>(2) | Reducciones  |
|---|--|----------------------|--|
| 11301   | Sueldos  | -3,036,951           | adecuación o suficiencia a conceptos del gastos prioritarios en atendiendo la naturaleza del mismo |
| 11306   | Riesgo Laboral   | -6,153,635           | adecuación o suficiencia a conceptos del gastos prioritarios en atendiendo la naturaleza del mismo |
| 11308   | Ayuda Para Despensa  | 5,322                | adecuación o suficiencia a conceptos del gastos prioritarios en atendiendo la naturaleza del mismo |
| 11313   | Ayuda Para Cuota De Seguridad Social                                       | 6,726,987            | adecuación o suficiencia a conceptos del gastos prioritarios en atendiendo la naturaleza del mismo |
| 12101   | Honorarios   | 8,222,621            | adecuación o suficiencia a conceptos del gastos prioritarios en atendiendo la naturaleza del mismo |
| 13101   | Primas Por Años De Servicios Efectivos Prestados                           | 749,157              | adecuación o suficiencia a conceptos del gastos prioritarios en atendiendo la naturaleza del mismo |
| 13201   | Primas De Vacaciones Y Dominical   | 201,405              | adecuación o suficiencia a conceptos del gastos prioritarios en atendiendo la naturaleza del mismo |
| 13202   | Aguinaldo O Gratificacion De Fin De Año                                    | 2,370,371            | adecuación o suficiencia a conceptos del gastos prioritarios en atendiendo la naturaleza del mismo |
| 13203   | Compensación Por Ajuste De Calendario                                      | 440,067              | adecuación o suficiencia a conceptos del gastos prioritarios en atendiendo la naturaleza del mismo |
| 13204   | Compensacion Por Bono Navideño   | 440,067              | adecuación o suficiencia a conceptos del gastos prioritarios en atendiendo la naturaleza del mismo |
| 14102   | Aportacion Por Seguro De Vida Al Isssteson                                 | 62                   | adecuación o suficiencia a conceptos del gastos prioritarios en atendiendo la naturaleza del mismo |
| 14103   | Aportacion Por Seguro De Retiro Al Isssteson                               | 30,982               | adecuación o suficiencia a conceptos del gastos prioritarios en atendiendo la naturaleza del mismo |
| 14104   | Asignacion Para Prestamos A Corto Plazo                                    | 12,019               | adecuación o suficiencia a conceptos del gastos prioritarios en atendiendo la naturaleza del mismo |
| 14107   | Aportacion Para Infraestructura, Equipamiento Y Mantenimiento Hospitalario | 24,036               | adecuación o suficiencia a conceptos del gastos prioritarios en atendiendo la naturaleza del mismo |
| 14108   | Aportaciones Para La Atención De Enfermedades Preexistentes                | -6,624               | adecuación o suficiencia a conceptos del gastos prioritarios en atendiendo la naturaleza del mismo |
| 14109   | Aportaciones Por Servicio Medico Del Isssteson                             | 276,649              | adecuación o suficiencia a conceptos del gastos prioritarios en atendiendo la naturaleza del mismo |
| 14110   | Asignacion Para Prestamos Prendarios                                       | 12,019               | adecuación o suficiencia a conceptos del gastos prioritarios en atendiendo la naturaleza del mismo |
| 14201   | Aportaciones Al Fovissste  | 96,141               | adecuación o suficiencia a conceptos del gastos prioritarios en atendiendo la naturaleza del mismo |
| 14303   | Pagas Por Defuncion, Pensiones Y Jubilaciones                              | 3,530,585            | adecuación o suficiencia a conceptos del gastos prioritarios en atendiendo la naturaleza del mismo |
| 14402   | Seguro Por Retiro Estatal  | 1,201                | adecuación o suficiencia a conceptos del gastos prioritarios en atendiendo la naturaleza del mismo |
| 14403   | Otras Aportaciones De Seguros Colectivos                                   | -6,274,702           | adecuación o suficiencia a conceptos del gastos prioritarios en atendiendo la naturaleza del mismo |

**ANEXO A**

|       |   |            |  |
|-------|---|------------|--|
| 14406 | Seguros Por Defuncion Familiar  | 137        | adecuación o suficiencia a conceptos del gastos prioritarios en atendiendo la naturaleza del mismo |
| 15101 | Aportaciones Al Fondo De Ahorro De Los Trabajadores   | 5,276      | adecuación o suficiencia a conceptos del gastos prioritarios en atendiendo la naturaleza del mismo |
| 15202 | Pago De Liquidaciones   | 21,091     | adecuación o suficiencia a conceptos del gastos prioritarios en atendiendo la naturaleza del mismo |
| 15404 | Dias Economicos Y De Descanso Obligatorios No Disfrutados   | 631,119    | adecuación o suficiencia a conceptos del gastos prioritarios en atendiendo la naturaleza del mismo |
| 15413 | Ayuda Para Guarderia A Madres Trabajadoras  | -22,423    | adecuación o suficiencia a conceptos del gastos prioritarios en atendiendo la naturaleza del mismo |
| 15416 | Apoyo Para Utiles Escolares   | 51,300     | adecuación o suficiencia a conceptos del gastos prioritarios en atendiendo la naturaleza del mismo |
| 15418 | Compensacion Especifica A Personal De Base  | 805,224    | adecuación o suficiencia a conceptos del gastos prioritarios en atendiendo la naturaleza del mismo |
| 15419 | Ayuda Para Servicio De Transporte   | 43,145     | adecuación o suficiencia a conceptos del gastos prioritarios en atendiendo la naturaleza del mismo |
| 15420 | Compensacion En Apoyo A La Discapacidad   | -5,541     | adecuación o suficiencia a conceptos del gastos prioritarios en atendiendo la naturaleza del mismo |
| 15421 | Bono De Dia De Madres   | 2,328      | adecuación o suficiencia a conceptos del gastos prioritarios en atendiendo la naturaleza del mismo |
| 15423 | Bono Por Aniversario Sindical   | 440,731    | adecuación o suficiencia a conceptos del gastos prioritarios en atendiendo la naturaleza del mismo |
| 15424 | Bono Del Día Del Padre  | 45,900     | adecuación o suficiencia a conceptos del gastos prioritarios en atendiendo la naturaleza del mismo |
| 15425 | Apoyo Para Compra De Material De Construccion   | 477,405    | adecuación o suficiencia a conceptos del gastos prioritarios en atendiendo la naturaleza del mismo |
| 15426 | Apoyo Para Despensa Para Los Representantes Sindicales  | 20,340     | adecuación o suficiencia a conceptos del gastos prioritarios en atendiendo la naturaleza del mismo |
| 15427 | Bono De Productividad Al Personal De Base   | 140,400    | adecuación o suficiencia a conceptos del gastos prioritarios en atendiendo la naturaleza del mismo |
| 15501 | Apoyo A La Capacitacion   | 184,540    | adecuación o suficiencia a conceptos del gastos prioritarios en atendiendo la naturaleza del mismo |
| 15901 | Otras Prestaciones  | 1,120,152  | adecuación o suficiencia a conceptos del gastos prioritarios en atendiendo la naturaleza del mismo |
| 17104 | Bono Por Puntualidad  | 245,825    | adecuación o suficiencia a conceptos del gastos prioritarios en atendiendo la naturaleza del mismo |
| 17105 | Compensacion Por Titulacion A Nivel Licenciatura  | 28,465     | adecuación o suficiencia a conceptos del gastos prioritarios en atendiendo la naturaleza del mismo |
| 21101 | Materiales, Utiles Y Equipos Menores De Oficina   | 453,576    | adecuación o suficiencia a conceptos del gastos prioritarios en atendiendo la naturaleza del mismo |
| 21201 | Materiales Y Utiles De Impresión Y Produccion   | 95,070     | adecuación o suficiencia a conceptos del gastos prioritarios en atendiendo la naturaleza del mismo |
| 21401 | Materiales Y Utiles Para El Procesamiento De Equipos Y Bienes Informaticos  | 24,644     | adecuación o suficiencia a conceptos del gastos prioritarios en atendiendo la naturaleza del mismo |
| 21601 | Material De Limpieza  | 1,519,051  | adecuación o suficiencia a conceptos del gastos prioritarios en atendiendo la naturaleza del mismo |
| 21701 | Materiales Educativos   | 198        | adecuación o suficiencia a conceptos del gastos prioritarios en atendiendo la naturaleza del mismo |
| 21801 | Placas, Engomados, Calcomanias Y Hologramas   | -3,580     | adecuación o suficiencia a conceptos del gastos prioritarios en atendiendo la naturaleza del mismo |
| 22101 | Productos Alimenticios Para El Personal En Las Instalaciones  | 58,711     | adecuación o suficiencia a conceptos del gastos prioritarios en atendiendo la naturaleza del mismo |
| 22105 | Productos Alimenticios Para Personas Derivado De La Prestacion De Ser. Publico En Unidades De Salud, Educativas Y Otras | 36,189,779 | adecuación o suficiencia a conceptos del gastos prioritarios en atendiendo la naturaleza del mismo |
| 22106 | Adquisicion De Agua Potable   | 541,387    | adecuación o suficiencia a conceptos del gastos prioritarios en atendiendo la naturaleza del mismo |

**ANEXO A**

|       |   |           |  |
|-------|---|-----------|--|
| 22301 | Utensilios Para El Servicio De Alimentacion   | 138,467   | adecuación o suficiencia a conceptos del gastos prioritarios en atendiendo la naturaleza del mismo |
| 23501 | Productos Quimicos, Farmaceuticos Y De Laboratorio Adquiridos Como Materia Prima      | 61,736    | adecuación o suficiencia a conceptos del gastos prioritarios en atendiendo la naturaleza del mismo |
| 23701 | Productos De Cuero, Piel, Plasticos Y Hule Adquiridos Como Materia Prima              | 37,478    | adecuación o suficiencia a conceptos del gastos prioritarios en atendiendo la naturaleza del mismo |
| 24101 | Productos Minerales No Metalicos  | 102,983   | adecuación o suficiencia a conceptos del gastos prioritarios en atendiendo la naturaleza del mismo |
| 24201 | Cemento Y Productos De Concreto   | 3,253     | adecuación o suficiencia a conceptos del gastos prioritarios en atendiendo la naturaleza del mismo |
| 24301 | Cal, Yeso Y Productos De Yeso   | 3,050     | adecuación o suficiencia a conceptos del gastos prioritarios en atendiendo la naturaleza del mismo |
| 24401 | Madera Y Productos De Madera  | 45,316    | adecuación o suficiencia a conceptos del gastos prioritarios en atendiendo la naturaleza del mismo |
| 24601 | Material Electrico Y Electronico  | 367,292   | adecuación o suficiencia a conceptos del gastos prioritarios en atendiendo la naturaleza del mismo |
| 24801 | Materiales Complementarios  | 19,380    | adecuación o suficiencia a conceptos del gastos prioritarios en atendiendo la naturaleza del mismo |
| 24901 | Otros Materiales Y Articulos De Construccion Y Reparacion                             | 98,502    | adecuación o suficiencia a conceptos del gastos prioritarios en atendiendo la naturaleza del mismo |
| 25201 | Fertilizantes, Pesticidas Y Otros Agroquimicos  | 330       | adecuación o suficiencia a conceptos del gastos prioritarios en atendiendo la naturaleza del mismo |
| 25301 | Medicinas Y Productos Farmaceuticos   | 430,829   | adecuación o suficiencia a conceptos del gastos prioritarios en atendiendo la naturaleza del mismo |
| 25401 | Materiales, Accesorios Y Suministros Medicos  | 56,303    | adecuación o suficiencia a conceptos del gastos prioritarios en atendiendo la naturaleza del mismo |
| 25501 | Materiales, Accesorios Y Suministros De Laboratorio                                   | 6,760     | adecuación o suficiencia a conceptos del gastos prioritarios en atendiendo la naturaleza del mismo |
| 25901 | Otros Productos Quimicos  | -856,875  | adecuación o suficiencia a conceptos del gastos prioritarios en atendiendo la naturaleza del mismo |
| 26101 | Combustibles  | 496,786   | adecuación o suficiencia a conceptos del gastos prioritarios en atendiendo la naturaleza del mismo |
| 26102 | Lubricantes Y Aditivos  | 5,289     | adecuación o suficiencia a conceptos del gastos prioritarios en atendiendo la naturaleza del mismo |
| 27101 | Vestuarios Y Uniformes  | 7,742,861 | adecuación o suficiencia a conceptos del gastos prioritarios en atendiendo la naturaleza del mismo |
| 27301 | Articulos Deportivos  | 3,503,410 | adecuación o suficiencia a conceptos del gastos prioritarios en atendiendo la naturaleza del mismo |
| 27401 | Productos Textiles  | 11,273    | adecuación o suficiencia a conceptos del gastos prioritarios en atendiendo la naturaleza del mismo |
| 27501 | Blancos Y Otros Productos Textiles, Excepto Prendas De Vestir                         | 33,141    | adecuación o suficiencia a conceptos del gastos prioritarios en atendiendo la naturaleza del mismo |
| 29101 | Herramientas Menores  | 210,556   | adecuación o suficiencia a conceptos del gastos prioritarios en atendiendo la naturaleza del mismo |
| 29301 | Refacciones Y Accesorios Menores De Mobiliario Y Equipo De Administracion             | 157,234   | adecuación o suficiencia a conceptos del gastos prioritarios en atendiendo la naturaleza del mismo |
| 29401 | Refacciones Y Accesorios Menores De Equipo De Computo Y Tecnologias De La Informacion | 88,395    | adecuación o suficiencia a conceptos del gastos prioritarios en atendiendo la naturaleza del mismo |
| 29501 | Refacciones Y Accesorios Menores De Equipo E Instrumental Medico Y De Laboratorio     | 754       | adecuación o suficiencia a conceptos del gastos prioritarios en atendiendo la naturaleza del mismo |
| 29601 | Refacciones Y Accesorios Menores De Equipo De Transporte                              | 3,711     | adecuación o suficiencia a conceptos del gastos prioritarios en atendiendo la naturaleza del mismo |
| 29801 | Refacciones Y Accesorios Menores De Maquinaria Y Otros Equipos                        | 54,724    | adecuación o suficiencia a conceptos del gastos prioritarios en atendiendo la naturaleza del mismo |

## ANEXO A

|       |   |            |  |
|-------|---|------------|--|
| 29901 | Refacciones Y Accesorios Menores Otros Bienes Muebles   | 2,875      | adecuación o suficiencia a conceptos del gastos prioritarios en atendiendo la naturaleza del mismo |
| 31101 | Energia Electrica   | 2,027,862  | adecuación o suficiencia a conceptos del gastos prioritarios en atendiendo la naturaleza del mismo |
| 31201 | Gas   | -459,824   | adecuación o suficiencia a conceptos del gastos prioritarios en atendiendo la naturaleza del mismo |
| 31401 | Telefonia Tradicional   | 63,688     | adecuación o suficiencia a conceptos del gastos prioritarios en atendiendo la naturaleza del mismo |
| 31701 | Servicio De Acceso A Internet, Redes Y Procesamiento De Informacion   | 23,000     | adecuación o suficiencia a conceptos del gastos prioritarios en atendiendo la naturaleza del mismo |
| 31801 | Servicio Postal   | 6,001      | adecuación o suficiencia a conceptos del gastos prioritarios en atendiendo la naturaleza del mismo |
| 31901 | Servicios Integrales Y Otros Servicios  | 20,880     | adecuación o suficiencia a conceptos del gastos prioritarios en atendiendo la naturaleza del mismo |
| 32201 | Arrendamiento De Edificios  | 101,730    | adecuación o suficiencia a conceptos del gastos prioritarios en atendiendo la naturaleza del mismo |
| 32301 | Arrendamiento De Muebles, Maquinaria Y Equipo   | 2,399,642  | adecuación o suficiencia a conceptos del gastos prioritarios en atendiendo la naturaleza del mismo |
| 32302 | Arrendamiento De Equipo Y Bienes Informaticos   | 554,050    | adecuación o suficiencia a conceptos del gastos prioritarios en atendiendo la naturaleza del mismo |
| 32501 | Arrendamiento De Equipo De Transporte   | 10,165,107 | adecuación o suficiencia a conceptos del gastos prioritarios en atendiendo la naturaleza del mismo |
| 32502 | Arrend D Vehiculos Terr, Aereos, Maritimos, Lacustres Y Fluviales P Serv Pub Y La Operación De Programas Publicos | 75,400     | adecuación o suficiencia a conceptos del gastos prioritarios en atendiendo la naturaleza del mismo |
| 32601 | Arrendamiento De Maquinaria, Otros Equipos Y Herramientas   | 40,602     | adecuación o suficiencia a conceptos del gastos prioritarios en atendiendo la naturaleza del mismo |
| 32701 | Patentes, Regalias Y Otros  | 4,325      | adecuación o suficiencia a conceptos del gastos prioritarios en atendiendo la naturaleza del mismo |
| 32901 | Otros Arrendamientos  | 157,528    | adecuación o suficiencia a conceptos del gastos prioritarios en atendiendo la naturaleza del mismo |
| 33101 | Servicios Legales, De Contabilidad, Auditorias Y Relacionados   | 302,963    | adecuación o suficiencia a conceptos del gastos prioritarios en atendiendo la naturaleza del mismo |
| 33301 | Servicios De Informatica  | 12,795     | adecuación o suficiencia a conceptos del gastos prioritarios en atendiendo la naturaleza del mismo |
| 33303 | Servicios Estadisticos Y Geograficos  | 15,080     | adecuación o suficiencia a conceptos del gastos prioritarios en atendiendo la naturaleza del mismo |
| 33606 | Impres D Doctos Ofic, P La Prest D Serv Pub, Identif, Form Admvos Y Fiscales, Formas Val, Cert. Y Titulos         | 0          | adecuación o suficiencia a conceptos del gastos prioritarios en atendiendo la naturaleza del mismo |
| 33701 | Servicios De Proteccion Y Seguridad   | 31,508     | adecuación o suficiencia a conceptos del gastos prioritarios en atendiendo la naturaleza del mismo |
| 34101 | Servicios Financieros Y Bancarios   | 0          | adecuación o suficiencia a conceptos del gastos prioritarios en atendiendo la naturaleza del mismo |
| 34501 | Seguros De Bienes Patrimoniales   | 11,022     | adecuación o suficiencia a conceptos del gastos prioritarios en atendiendo la naturaleza del mismo |
| 34701 | Fletes Y Maniobras  | 1,367,949  | adecuación o suficiencia a conceptos del gastos prioritarios en atendiendo la naturaleza del mismo |
| 35101 | Mantenimiento Y Conservacion De Inmuebles   | 281,269    | adecuación o suficiencia a conceptos del gastos prioritarios en atendiendo la naturaleza del mismo |
| 35102 | Mantenimiento Y Conservacion De Areas Deportivas  | 1,464,539  | adecuación o suficiencia a conceptos del gastos prioritarios en atendiendo la naturaleza del mismo |
| 35201 | Mantenimiento Y Conservacion De Mobiliario Y Equipo   | 53,849     | adecuación o suficiencia a conceptos del gastos prioritarios en atendiendo la naturaleza del mismo |
| 35302 | Mantenimiento Y Conservacion De Bienes Informaticos   | 0          | adecuación o suficiencia a conceptos del gastos prioritarios en atendiendo la naturaleza del mismo |

**ANEXO A**

|       |   |            |  |
|-------|---|------------|--|
| 35701 | Mantenimiento Y Conservacion De Maquinaria Y Equipo   | 403,511    | adecuación o suficiencia a conceptos del gastos prioritarios en atendiendo la naturaleza del mismo |
| 35702 | Mantenimiento Y Conservacion De Herramientas, Maquinas Herramientas, Instrumentos, Utiles Y Equipo      | 5,626      | adecuación o suficiencia a conceptos del gastos prioritarios en atendiendo la naturaleza del mismo |
| 35801 | Servicios De Limpieza Y Manejo De Desechos  | 117,192    | adecuación o suficiencia a conceptos del gastos prioritarios en atendiendo la naturaleza del mismo |
| 35901 | Servicios De Jardinera Y Fumigacion   | -86,071    | adecuación o suficiencia a conceptos del gastos prioritarios en atendiendo la naturaleza del mismo |
| 36101 | Difusion Por Radio, Television Y Otros Medios De Mensajes Sobre Programas Y Actividades Gubernamentales | 18,650,715 | adecuación o suficiencia a conceptos del gastos prioritarios en atendiendo la naturaleza del mismo |
| 37101 | Pasajes Aereos  | 2,702,003  | adecuación o suficiencia a conceptos del gastos prioritarios en atendiendo la naturaleza del mismo |
| 37201 | Pasajes Terrestres  | 9,596,773  | adecuación o suficiencia a conceptos del gastos prioritarios en atendiendo la naturaleza del mismo |
| 37301 | Pasajes Maritimos, Lacustres Y Fluviales Para Labores En Campo Y Supervision                            | 195,572    | adecuación o suficiencia a conceptos del gastos prioritarios en atendiendo la naturaleza del mismo |
| 37501 | Viaticos En El Pais   | 215,481    | adecuación o suficiencia a conceptos del gastos prioritarios en atendiendo la naturaleza del mismo |
| 37502 | Gastos De Camino  | 2,992      | adecuación o suficiencia a conceptos del gastos prioritarios en atendiendo la naturaleza del mismo |
| 37601 | Viaticos En El Extranjero   | 9,638      | adecuación o suficiencia a conceptos del gastos prioritarios en atendiendo la naturaleza del mismo |
| 37901 | Cuotas  | 16,950     | adecuación o suficiencia a conceptos del gastos prioritarios en atendiendo la naturaleza del mismo |
| 38101 | Gastos De Ceremonial  | 26,236,570 | adecuación o suficiencia a conceptos del gastos prioritarios en atendiendo la naturaleza del mismo |
| 38201 | Gastos De Orden Social Y Cultural   | 2,107,565  | adecuación o suficiencia a conceptos del gastos prioritarios en atendiendo la naturaleza del mismo |
| 38301 | Congresos Y Convenciones  | 15,642     | adecuación o suficiencia a conceptos del gastos prioritarios en atendiendo la naturaleza del mismo |
| 39101 | Servicios Funerarios Y De Cementerios   | 0          | adecuación o suficiencia a conceptos del gastos prioritarios en atendiendo la naturaleza del mismo |
| 39801 | Impuestos Sobre Nominas   | 0          | adecuación o suficiencia a conceptos del gastos prioritarios en atendiendo la naturaleza del mismo |
| 39907 | Otros Servicios   | 28,525,318 | adecuación o suficiencia a conceptos del gastos prioritarios en atendiendo la naturaleza del mismo |
| 44101 | Ayudas Sociales A Personas  | 0          | adecuación o suficiencia a conceptos del gastos prioritarios en atendiendo la naturaleza del mismo |
| 44107 | Premios, Estimulos, Recompensas, Becas Y Seguros A Deportistas  | 10,568,091 | adecuación o suficiencia a conceptos del gastos prioritarios en atendiendo la naturaleza del mismo |
| 44201 | Becas Educativas  | -20,530    | adecuación o suficiencia a conceptos del gastos prioritarios en atendiendo la naturaleza del mismo |
| 44204 | Fomento Deportivo   | 26,984,844 | adecuación o suficiencia a conceptos del gastos prioritarios en atendiendo la naturaleza del mismo |
| 49301 | Transferencias Para El Sector Privado Externo (Apoyo A Asociaciones Deportivas Estatales)               | -1,631,396 | adecuación o suficiencia a conceptos del gastos prioritarios en atendiendo la naturaleza del mismo |
| 51101 | Mobiliario  | -226,056   | adecuación o suficiencia a conceptos del gastos prioritarios en atendiendo la naturaleza del mismo |
| 51501 | Bienes Informaticos   | 41,064     | adecuación o suficiencia a conceptos del gastos prioritarios en atendiendo la naturaleza del mismo |
| 51901 | Equipo De Administracion  | 7,534      | adecuación o suficiencia a conceptos del gastos prioritarios en atendiendo la naturaleza del mismo |

**ANEXO A**

|       |                                  |            |  |
|-------|----------------------------------|------------|--|
| 52101 | Equipos Y Aparatos Audiovisuales | 17,600     | adecuación o suficiencia a conceptos del gastos prioritarios en atendiendo la naturaleza del mismo |
| 52201 | Aparatos Deportivos              | 14,468,206 | adecuación o suficiencia a conceptos del gastos prioritarios en atendiendo la naturaleza del mismo |

| COMISION DEL DEPORTE DEL ESTADO DE SONORA                                       |        |            |   |       | Anexo1        |                     |
|---|--------|------------|---|-------|---------------|---------------------|
| DIRECCION DE ADMINISTRACION Y FINANZAS  |        |            |   |       |               |                     |
| SUBDIRECCION DE CONTROL PRESUPUESTAL  |        |            |   |       |               |                     |
| RELACION DE AMPLIACIONES PRESUPUESTALES POR PARTIDA AFECTABLE Y TIPO DE RECURSO |        |            |   |       |               |                     |
| Cuenta Contable y/o Presupuestal  | Poliza | Fecha      | Concepto  | Cargo | Abono         |                     |
| 8230-2-1-03-31101-1   | P00012 | 15/02/2022 | Monto Modificado (Gasto Modificado Folio: 10 (Ampliación) Ejercicio : 2022 INGRESO APORT ALCOHOLES.C129 AGO2 / C130-133 SEP-DIC2021 ( \$102,118.33 / 121,422.66 ).) | -     | 223,540.99    |                     |
| <b>SUMA DE LA ADECUACION</b>  |        |            |   |       |               | <b>223,540.99</b>   |
| 8230-2-1-03-31101-1   | P00021 | 06/04/2022 | Monto Modificado (Gasto Modificado Folio: 17 (Ampliación) Ejercicio : 2022 INGRESO APORT ALCOHOLES.C135 MES FEBRERO/2022 \$326,799.00 .)                            | -     | 326,799.00    |                     |
| <b>SUMA DE LA ADECUACION</b>  |        |            |   |       |               | <b>326,799.00</b>   |
| 8230-2-1-02-44204-1   | P00022 | 25/04/2022 | Monto Modificado (Gasto Modificado Folio: 18 (Ampliación) Ejercicio : 2022 INGRESO GTO OP. MEDIO MARATON RIO SONORA EVENTO ABR/22 OP-1900007874 \$1,000,000 .)      | -     | 1,000,000.00  |                     |
| <b>SUMA DE LA ADECUACION</b>  |        |            |   |       |               | <b>1,000,000.00</b> |
| 8230-2-1-03-31101-1   | P00023 | 27/04/2022 | Monto Modificado (Gasto Modificado Folio: 19 (Ampliación) Ejercicio : 2022 INGRESO APORT ALCOHOLES.C136 MES MARZO/2022 \$46,226 .)                                  | -     | 46,226.00     |                     |
| <b>SUMA DE LA ADECUACION</b>  |        |            |   |       |               | <b>46,226.00</b>    |
| 8230-1-1-08-22105-1   | P00025 | 01/05/2022 | Monto Modificado (Gasto Modificado Folio: 21 (Ampliación) Ejercicio : 2022 INGRESO OP-1900011652 \$78,780,000.00 JUEGOS NACIONALES CONADE AÑO 2022 SEDE SONORA .)   | -     | 23,000,000.00 |                     |
| 8230-1-1-08-32301-1   | P00025 | 01/05/2022 | Monto Modificado (Gasto Modificado Folio: 21 (Ampliación) Ejercicio : 2022 INGRESO OP-1900011652 \$78,780,000.00 JUEGOS NACIONALES CONADE AÑO 2022 SEDE SONORA .)   | -     | 194,532.40    |                     |



**ANEXO A**

|                              |        |            |   |   |                      |
|------------------------------|--------|------------|---|---|----------------------|
| 8230-1-1-08-39907-1          | P00025 | 01/05/2022 | Monto Modificado (Gasto Modificado Folio: 21 (Ampliación) Ejercicio : 2022 INGRESO OP-1900011652 \$78,780,000.00 JUEGOS NACIONALES CONADE AÑO 2022 SEDE SONORA .)         | - | 48,805,467.60        |
| 8230-1-1-08-44204-1          | P00025 | 01/05/2022 | Monto Modificado (Gasto Modificado Folio: 21 (Ampliación) Ejercicio : 2022 INGRESO OP-1900011652 \$78,780,000.00 JUEGOS NACIONALES CONADE AÑO 2022 SEDE SONORA .)         | - | 6,780,000.00         |
| <b>SUMA DE LA ADECUACION</b> |        |            |   |   | <b>78,780,000.00</b> |
| 8230-2-1-07-21101-1          | P00026 | 01/05/2022 | Monto Modificado (Gasto Modificado Folio: 22 (Ampliación) Ejercicio : 2022 INGRESO GTO OP JGOS. CONADE2022 ETAPAS ESTATAL Y MACRO REGIONAL OP-19000009976 \$15,000,000 .) | - | 34,912.86            |
| 8230-2-1-07-21201-1          | P00026 | 01/05/2022 | Monto Modificado (Gasto Modificado Folio: 22 (Ampliación) Ejercicio : 2022 INGRESO GTO OP JGOS. CONADE2022 ETAPAS ESTATAL Y MACRO REGIONAL OP-19000009976 \$15,000,000 .) | - | 2,595.88             |
| 8230-2-1-07-21401-1          | P00026 | 01/05/2022 | Monto Modificado (Gasto Modificado Folio: 22 (Ampliación) Ejercicio : 2022 INGRESO GTO OP JGOS. CONADE2022 ETAPAS ESTATAL Y MACRO REGIONAL OP-19000009976 \$15,000,000 .) | - | 952.00               |
| 8230-2-1-07-21601-1          | P00026 | 01/05/2022 | Monto Modificado (Gasto Modificado Folio: 22 (Ampliación) Ejercicio : 2022 INGRESO GTO OP JGOS. CONADE2022 ETAPAS ESTATAL Y MACRO REGIONAL OP-19000009976 \$15,000,000 .) | - | 496.27               |
| 8230-2-1-07-21701-1          | P00026 | 01/05/2022 | Monto Modificado (Gasto Modificado Folio: 22 (Ampliación) Ejercicio : 2022 INGRESO GTO OP JGOS. CONADE2022 ETAPAS ESTATAL Y MACRO REGIONAL OP-19000009976 \$15,000,000 .) | - | 197.01               |
| 8230-2-1-07-22101-1          | P00026 | 01/05/2022 | Monto Modificado (Gasto Modificado Folio: 22 (Ampliación) Ejercicio : 2022 INGRESO GTO OP JGOS. CONADE2022 ETAPAS ESTATAL Y MACRO REGIONAL OP-19000009976 \$15,000,000 .) | - | 15,660.00            |
| 8230-2-1-07-22105-1          | P00026 | 01/05/2022 | Monto Modificado (Gasto Modificado Folio: 22 (Ampliación) Ejercicio : 2022 INGRESO GTO OP JGOS. CONADE2022 ETAPAS ESTATAL Y MACRO REGIONAL OP-19000009976 \$15,000,000 .) | - | 1,460,646.45         |

**ANEXO A**

|                     |        |            |   |   |              |
|---------------------|--------|------------|---|---|--------------|
| 8230-2-1-07-22106-1 | P00026 | 01/05/2022 | Monto Modificado (Gasto Modificado Folio: 22 (Ampliación) Ejercicio : 2022 INGRESO GTO OP JGOS. CONADE2022 ETAPAS ESTATAL Y MACRO REGIONAL OP-19000009976 \$15,000,000 .) | - | 32,317.48    |
| 8230-2-1-07-22301-1 | P00026 | 01/05/2022 | Monto Modificado (Gasto Modificado Folio: 22 (Ampliación) Ejercicio : 2022 INGRESO GTO OP JGOS. CONADE2022 ETAPAS ESTATAL Y MACRO REGIONAL OP-19000009976 \$15,000,000 .) | - | 160.51       |
| 8230-2-1-07-23501-1 | P00026 | 01/05/2022 | Monto Modificado (Gasto Modificado Folio: 22 (Ampliación) Ejercicio : 2022 INGRESO GTO OP JGOS. CONADE2022 ETAPAS ESTATAL Y MACRO REGIONAL OP-19000009976 \$15,000,000 .) | - | 20,317.57    |
| 8230-2-1-07-24201-1 | P00026 | 01/05/2022 | Monto Modificado (Gasto Modificado Folio: 22 (Ampliación) Ejercicio : 2022 INGRESO GTO OP JGOS. CONADE2022 ETAPAS ESTATAL Y MACRO REGIONAL OP-19000009976 \$15,000,000 .) | - | 666.00       |
| 8230-2-1-07-24601-1 | P00026 | 01/05/2022 | Monto Modificado (Gasto Modificado Folio: 22 (Ampliación) Ejercicio : 2022 INGRESO GTO OP JGOS. CONADE2022 ETAPAS ESTATAL Y MACRO REGIONAL OP-19000009976 \$15,000,000 .) | - | 21,068.62    |
| 8230-2-1-07-24901-1 | P00026 | 01/05/2022 | Monto Modificado (Gasto Modificado Folio: 22 (Ampliación) Ejercicio : 2022 INGRESO GTO OP JGOS. CONADE2022 ETAPAS ESTATAL Y MACRO REGIONAL OP-19000009976 \$15,000,000 .) | - | 48,999.00    |
| 8230-2-1-07-25301-1 | P00026 | 01/05/2022 | Monto Modificado (Gasto Modificado Folio: 22 (Ampliación) Ejercicio : 2022 INGRESO GTO OP JGOS. CONADE2022 ETAPAS ESTATAL Y MACRO REGIONAL OP-19000009976 \$15,000,000 .) | - | 125,569.51   |
| 8230-2-1-07-25401-1 | P00026 | 01/05/2022 | Monto Modificado (Gasto Modificado Folio: 22 (Ampliación) Ejercicio : 2022 INGRESO GTO OP JGOS. CONADE2022 ETAPAS ESTATAL Y MACRO REGIONAL OP-19000009976 \$15,000,000 .) | - | 1,940.35     |
| 8230-2-1-07-26101-1 | P00026 | 01/05/2022 | Monto Modificado (Gasto Modificado Folio: 22 (Ampliación) Ejercicio : 2022 INGRESO GTO OP JGOS. CONADE2022 ETAPAS ESTATAL Y MACRO REGIONAL OP-19000009976 \$15,000,000 .) | - | 59,291.57    |
| 8230-2-1-07-27101-1 | P00026 | 01/05/2022 | Monto Modificado (Gasto Modificado Folio: 22 (Ampliación) Ejercicio : 2022 INGRESO GTO OP JGOS. CONADE2022 ETAPAS   | - | 4,384,430.53 |

## ANEXO A

|                     |        |            |   |   |            |
|---------------------|--------|------------|---|---|------------|
|                     |        |            | ESTATAL Y MACRO REGIONAL OP-19000009976 \$15,000,000 .)   |   |            |
| 8230-2-1-07-27301-1 | P00026 | 01/05/2022 | Monto Modificado (Gasto Modificado Folio: 22 (Ampliación) Ejercicio : 2022 INGRESO GTO OP JGOS. CONADE2022 ETAPAS ESTATAL Y MACRO REGIONAL OP-19000009976 \$15,000,000 .) | - | 268,739.93 |
| 8230-2-1-07-29101-1 | P00026 | 01/05/2022 | Monto Modificado (Gasto Modificado Folio: 22 (Ampliación) Ejercicio : 2022 INGRESO GTO OP JGOS. CONADE2022 ETAPAS ESTATAL Y MACRO REGIONAL OP-19000009976 \$15,000,000 .) | - | 238.00     |
| 8230-2-1-07-29301-1 | P00026 | 01/05/2022 | Monto Modificado (Gasto Modificado Folio: 22 (Ampliación) Ejercicio : 2022 INGRESO GTO OP JGOS. CONADE2022 ETAPAS ESTATAL Y MACRO REGIONAL OP-19000009976 \$15,000,000 .) | - | 1,096.00   |
| 8230-2-1-07-31201-1 | P00026 | 01/05/2022 | Monto Modificado (Gasto Modificado Folio: 22 (Ampliación) Ejercicio : 2022 INGRESO GTO OP JGOS. CONADE2022 ETAPAS ESTATAL Y MACRO REGIONAL OP-19000009976 \$15,000,000 .) | - | 7,002.85   |
| 8230-2-1-07-31801-1 | P00026 | 01/05/2022 | Monto Modificado (Gasto Modificado Folio: 22 (Ampliación) Ejercicio : 2022 INGRESO GTO OP JGOS. CONADE2022 ETAPAS ESTATAL Y MACRO REGIONAL OP-19000009976 \$15,000,000 .) | - | 2,858.20   |
| 8230-2-1-07-32301-1 | P00026 | 01/05/2022 | Monto Modificado (Gasto Modificado Folio: 22 (Ampliación) Ejercicio : 2022 INGRESO GTO OP JGOS. CONADE2022 ETAPAS ESTATAL Y MACRO REGIONAL OP-19000009976 \$15,000,000 .) | - | 54,957.05  |
| 8230-2-1-07-32501-1 | P00026 | 01/05/2022 | Monto Modificado (Gasto Modificado Folio: 22 (Ampliación) Ejercicio : 2022 INGRESO GTO OP JGOS. CONADE2022 ETAPAS ESTATAL Y MACRO REGIONAL OP-19000009976 \$15,000,000 .) | - | 140,230.10 |
| 8230-2-1-07-32901-1 | P00026 | 01/05/2022 | Monto Modificado (Gasto Modificado Folio: 22 (Ampliación) Ejercicio : 2022 INGRESO GTO OP JGOS. CONADE2022 ETAPAS ESTATAL Y MACRO REGIONAL OP-19000009976 \$15,000,000 .) | - | 22,619.00  |
| 8230-2-1-07-35101-1 | P00026 | 01/05/2022 | Monto Modificado (Gasto Modificado Folio: 22 (Ampliación) Ejercicio : 2022 INGRESO GTO OP JGOS. CONADE2022 ETAPAS ESTATAL Y MACRO REGIONAL OP-19000009976 \$15,000,000 .) | - | 16,345.10  |

**ANEXO A**

|                     |        |            |   |   |              |
|---------------------|--------|------------|---|---|--------------|
| 8230-2-1-07-35501-1 | P00026 | 01/05/2022 | Monto Modificado (Gasto Modificado Folio: 22 (Ampliación) Ejercicio : 2022 INGRESO GTO OP JGOS. CONADE2022 ETAPAS ESTATAL Y MACRO REGIONAL OP-19000009976 \$15,000,000 .) | - | 326.48       |
| 8230-2-1-07-35702-1 | P00026 | 01/05/2022 | Monto Modificado (Gasto Modificado Folio: 22 (Ampliación) Ejercicio : 2022 INGRESO GTO OP JGOS. CONADE2022 ETAPAS ESTATAL Y MACRO REGIONAL OP-19000009976 \$15,000,000 .) | - | 2,145.00     |
| 8230-2-1-07-36101-1 | P00026 | 01/05/2022 | Monto Modificado (Gasto Modificado Folio: 22 (Ampliación) Ejercicio : 2022 INGRESO GTO OP JGOS. CONADE2022 ETAPAS ESTATAL Y MACRO REGIONAL OP-19000009976 \$15,000,000 .) | - | 63,454.89    |
| 8230-2-1-07-37101-1 | P00026 | 01/05/2022 | Monto Modificado (Gasto Modificado Folio: 22 (Ampliación) Ejercicio : 2022 INGRESO GTO OP JGOS. CONADE2022 ETAPAS ESTATAL Y MACRO REGIONAL OP-19000009976 \$15,000,000 .) | - | 477,473.40   |
| 8230-2-1-07-37201-1 | P00026 | 01/05/2022 | Monto Modificado (Gasto Modificado Folio: 22 (Ampliación) Ejercicio : 2022 INGRESO GTO OP JGOS. CONADE2022 ETAPAS ESTATAL Y MACRO REGIONAL OP-19000009976 \$15,000,000 .) | - | 353,789.48   |
| 8230-2-1-07-37301-1 | P00026 | 01/05/2022 | Monto Modificado (Gasto Modificado Folio: 22 (Ampliación) Ejercicio : 2022 INGRESO GTO OP JGOS. CONADE2022 ETAPAS ESTATAL Y MACRO REGIONAL OP-19000009976 \$15,000,000 .) | - | 126,239.00   |
| 8230-2-1-07-37501-1 | P00026 | 01/05/2022 | Monto Modificado (Gasto Modificado Folio: 22 (Ampliación) Ejercicio : 2022 INGRESO GTO OP JGOS. CONADE2022 ETAPAS ESTATAL Y MACRO REGIONAL OP-19000009976 \$15,000,000 .) | - | 247,949.00   |
| 8230-2-1-07-37502-1 | P00026 | 01/05/2022 | Monto Modificado (Gasto Modificado Folio: 22 (Ampliación) Ejercicio : 2022 INGRESO GTO OP JGOS. CONADE2022 ETAPAS ESTATAL Y MACRO REGIONAL OP-19000009976 \$15,000,000 .) | - | 3,799.00     |
| 8230-2-1-07-37901-1 | P00026 | 01/05/2022 | Monto Modificado (Gasto Modificado Folio: 22 (Ampliación) Ejercicio : 2022 INGRESO GTO OP JGOS. CONADE2022 ETAPAS ESTATAL Y MACRO REGIONAL OP-19000009976 \$15,000,000 .) | - | 7,524.65     |
| 8230-2-1-07-38101-1 | P00026 | 01/05/2022 | Monto Modificado (Gasto Modificado Folio: 22 (Ampliación) Ejercicio : 2022 INGRESO GTO OP JGOS. CONADE2022 ETAPAS   | - | 5,689,361.02 |

## ANEXO A

|                              |        |            |   |   |                      |
|------------------------------|--------|------------|---|---|----------------------|
|                              |        |            | ESTATAL Y MACRO REGIONAL OP-19000009976 \$15,000,000 .)   |   |                      |
| 8230-2-1-07-38301-1          | P00026 | 01/05/2022 | Monto Modificado (Gasto Modificado Folio: 22 (Ampliación) Ejercicio : 2022 INGRESO GTO OP JGOS. CONADE2022 ETAPAS ESTATAL Y MACRO REGIONAL OP-19000009976 \$15,000,000 .) | - | 89,271.00            |
| 8230-2-1-07-39907-1          | P00026 | 01/05/2022 | Monto Modificado (Gasto Modificado Folio: 22 (Ampliación) Ejercicio : 2022 INGRESO GTO OP JGOS. CONADE2022 ETAPAS ESTATAL Y MACRO REGIONAL OP-19000009976 \$15,000,000 .) | - | 1,178,231.24         |
| 8230-2-1-07-44204-1          | P00026 | 01/05/2022 | Monto Modificado (Gasto Modificado Folio: 22 (Ampliación) Ejercicio : 2022 INGRESO GTO OP JGOS. CONADE2022 ETAPAS ESTATAL Y MACRO REGIONAL OP-19000009976 \$15,000,000 .) | - | 36,128.00            |
| <b>SUMA DE LA ADECUACION</b> |        |            |   |   | <b>15,000,000.00</b> |
| 8230-2-1-02-44107-1          | P00027 | 13/05/2022 | Monto Modificado (Gasto Modificado Folio: 23 (Ampliación) Ejercicio : 2022 INGRESO EXTRAORDINARIO P/ PAGO DE BECAS OP-19000010760 \$1,526,000.)                           | - | 1,526,000.00         |
| <b>SUMA DE LA ADECUACION</b> |        |            |   |   | <b>1,526,000.00</b>  |
| 8230-1-1-09-22105-1          | P00028 | 31/05/2022 | Monto Modificado (Gasto Modificado Folio: 24 (Ampliación) Ejercicio : 2022 INGRESO OP-1900012261 \$9,000,000.00 GTO OPER PROGR FEDERAL EDUCACION FISICA DE EXCELENCIA.)   | - | 1,800,000.00         |
| 8230-1-1-09-38101-1          | P00028 | 31/05/2022 | Monto Modificado (Gasto Modificado Folio: 24 (Ampliación) Ejercicio : 2022 INGRESO OP-1900012261 \$9,000,000.00 GTO OPER PROGR FEDERAL EDUCACION FISICA DE EXCELENCIA.)   | - | 2,700,000.00         |
| 8230-1-1-09-44204-1          | P00028 | 31/05/2022 | Monto Modificado (Gasto Modificado Folio: 24 (Ampliación) Ejercicio : 2022 INGRESO OP-1900012261 \$9,000,000.00 GTO OPER PROGR FEDERAL EDUCACION FISICA DE EXCELENCIA.)   | - | 4,500,000.00         |
| <b>SUMA DE LA ADECUACION</b> |        |            |   |   | <b>9,000,000.00</b>  |
| 8230-2-1-02-22105-1          | P00034 | 01/06/2022 | Monto Modificado (Gasto Modificado Folio: 30 (Ampliación) Ejercicio : 2022 INGRESO RECURSO EXTRAORDINARIO ETAPA REGIONAL Y NACIONAL OP-1900012263 \$13,000,000 .)         | - | 60,274.98            |
| 8230-2-1-02-26101-1          | P00034 | 01/06/2022 | Monto Modificado (Gasto Modificado Folio: 30 (Ampliación) Ejercicio : 2022 INGRESO RECURSO EXTRAORDINARIO ETAPA   | - | 5,717.58             |

## ANEXO A

|                     |        |            |   |   |          |
|---------------------|--------|------------|---|---|----------|
|                     |        |            | REGIONAL Y NACIONAL OP-1900012263 \$13,000,000 .)   |   |          |
| 8230-2-1-02-37101-1 | P00034 | 01/06/2022 | Monto Modificado (Gasto Modificado Folio: 30 (Ampliación) Ejercicio : 2022 INGRESO RECURSO EXTRAORDINARIO ETAPA REGIONAL Y NACIONAL OP-1900012263 \$13,000,000 .) | - | 7,034.00 |
| 8230-2-1-02-37501-1 | P00034 | 01/06/2022 | Monto Modificado (Gasto Modificado Folio: 30 (Ampliación) Ejercicio : 2022 INGRESO RECURSO EXTRAORDINARIO ETAPA REGIONAL Y NACIONAL OP-1900012263 \$13,000,000 .) | - | 5,000.00 |
| 8230-2-1-02-38101-1 | P00034 | 01/06/2022 | Monto Modificado (Gasto Modificado Folio: 30 (Ampliación) Ejercicio : 2022 INGRESO RECURSO EXTRAORDINARIO ETAPA REGIONAL Y NACIONAL OP-1900012263 \$13,000,000 .) | - | 4,000.00 |
| 8230-2-1-03-21101-1 | P00034 | 01/06/2022 | Monto Modificado (Gasto Modificado Folio: 30 (Ampliación) Ejercicio : 2022 INGRESO RECURSO EXTRAORDINARIO ETAPA REGIONAL Y NACIONAL OP-1900012263 \$13,000,000 .) | - | 511.06   |
| 8230-2-1-03-21201-1 | P00034 | 01/06/2022 | Monto Modificado (Gasto Modificado Folio: 30 (Ampliación) Ejercicio : 2022 INGRESO RECURSO EXTRAORDINARIO ETAPA REGIONAL Y NACIONAL OP-1900012263 \$13,000,000 .) | - | 5,809.87 |
| 8230-2-1-03-21401-1 | P00034 | 01/06/2022 | Monto Modificado (Gasto Modificado Folio: 30 (Ampliación) Ejercicio : 2022 INGRESO RECURSO EXTRAORDINARIO ETAPA REGIONAL Y NACIONAL OP-1900012263 \$13,000,000 .) | - | 4,612.00 |
| 8230-2-1-03-22106-1 | P00034 | 01/06/2022 | Monto Modificado (Gasto Modificado Folio: 30 (Ampliación) Ejercicio : 2022 INGRESO RECURSO EXTRAORDINARIO ETAPA REGIONAL Y NACIONAL OP-1900012263 \$13,000,000 .) | - | 2,654.32 |
| 8230-2-1-03-29301-1 | P00034 | 01/06/2022 | Monto Modificado (Gasto Modificado Folio: 30 (Ampliación) Ejercicio : 2022 INGRESO RECURSO EXTRAORDINARIO ETAPA REGIONAL Y NACIONAL OP-1900012263 \$13,000,000 .) | - | 1,695.00 |
| 8230-2-1-03-31801-1 | P00034 | 01/06/2022 | Monto Modificado (Gasto Modificado Folio: 30 (Ampliación) Ejercicio : 2022 INGRESO RECURSO EXTRAORDINARIO ETAPA REGIONAL Y NACIONAL OP-1900012263 \$13,000,000 .) | - | 2,488.57 |

**ANEXO A**

|                     |        |            |   |   |            |
|---------------------|--------|------------|---|---|------------|
| 8230-2-1-03-33101-1 | P00034 | 01/06/2022 | Monto Modificado (Gasto Modificado Folio: 30 (Ampliación) Ejercicio : 2022 INGRESO RECURSO EXTRAORDINARIO ETAPA REGIONAL Y NACIONAL OP-1900012263 \$13,000,000 .) | - | 126,391.65 |
| 8230-2-1-04-21601-1 | P00034 | 01/06/2022 | Monto Modificado (Gasto Modificado Folio: 30 (Ampliación) Ejercicio : 2022 INGRESO RECURSO EXTRAORDINARIO ETAPA REGIONAL Y NACIONAL OP-1900012263 \$13,000,000 .) | - | 6,630.48   |
| 8230-2-1-04-23501-1 | P00034 | 01/06/2022 | Monto Modificado (Gasto Modificado Folio: 30 (Ampliación) Ejercicio : 2022 INGRESO RECURSO EXTRAORDINARIO ETAPA REGIONAL Y NACIONAL OP-1900012263 \$13,000,000 .) | - | 831.00     |
| 8230-2-1-04-29801-1 | P00034 | 01/06/2022 | Monto Modificado (Gasto Modificado Folio: 30 (Ampliación) Ejercicio : 2022 INGRESO RECURSO EXTRAORDINARIO ETAPA REGIONAL Y NACIONAL OP-1900012263 \$13,000,000 .) | - | 22,822.15  |
| 8230-2-1-04-33701-1 | P00034 | 01/06/2022 | Monto Modificado (Gasto Modificado Folio: 30 (Ampliación) Ejercicio : 2022 INGRESO RECURSO EXTRAORDINARIO ETAPA REGIONAL Y NACIONAL OP-1900012263 \$13,000,000 .) | - | 10,722.00  |
| 8230-2-1-04-35501-1 | P00034 | 01/06/2022 | Monto Modificado (Gasto Modificado Folio: 30 (Ampliación) Ejercicio : 2022 INGRESO RECURSO EXTRAORDINARIO ETAPA REGIONAL Y NACIONAL OP-1900012263 \$13,000,000 .) | - | 128.00     |
| 8230-2-1-04-35701-1 | P00034 | 01/06/2022 | Monto Modificado (Gasto Modificado Folio: 30 (Ampliación) Ejercicio : 2022 INGRESO RECURSO EXTRAORDINARIO ETAPA REGIONAL Y NACIONAL OP-1900012263 \$13,000,000 .) | - | 27,069.74  |
| 8230-2-1-07-21101-1 | P00034 | 01/06/2022 | Monto Modificado (Gasto Modificado Folio: 30 (Ampliación) Ejercicio : 2022 INGRESO RECURSO EXTRAORDINARIO ETAPA REGIONAL Y NACIONAL OP-1900012263 \$13,000,000 .) | - | 2,147.99   |
| 8230-2-1-07-21201-1 | P00034 | 01/06/2022 | Monto Modificado (Gasto Modificado Folio: 30 (Ampliación) Ejercicio : 2022 INGRESO RECURSO EXTRAORDINARIO ETAPA REGIONAL Y NACIONAL OP-1900012263 \$13,000,000 .) | - | 15,950.00  |
| 8230-2-1-07-21401-1 | P00034 | 01/06/2022 | Monto Modificado (Gasto Modificado Folio: 30 (Ampliación) Ejercicio : 2022 INGRESO RECURSO EXTRAORDINARIO ETAPA   | - | 7,346.03   |

## ANEXO A

|                     |        |            |   |   |           |
|---------------------|--------|------------|---|---|-----------|
|                     |        |            | REGIONAL Y NACIONAL OP-1900012263 \$13,000,000 .)   |   |           |
| 8230-2-1-07-21601-1 | P00034 | 01/06/2022 | Monto Modificado (Gasto Modificado Folio: 30 (Ampliación) Ejercicio : 2022 INGRESO RECURSO EXTRAORDINARIO ETAPA REGIONAL Y NACIONAL OP-1900012263 \$13,000,000 .) | - | 530.51    |
| 8230-2-1-07-22101-1 | P00034 | 01/06/2022 | Monto Modificado (Gasto Modificado Folio: 30 (Ampliación) Ejercicio : 2022 INGRESO RECURSO EXTRAORDINARIO ETAPA REGIONAL Y NACIONAL OP-1900012263 \$13,000,000 .) | - | 8,123.49  |
| 8230-2-1-07-22105-1 | P00034 | 01/06/2022 | Monto Modificado (Gasto Modificado Folio: 30 (Ampliación) Ejercicio : 2022 INGRESO RECURSO EXTRAORDINARIO ETAPA REGIONAL Y NACIONAL OP-1900012263 \$13,000,000 .) | - | 73,782.96 |
| 8230-2-1-07-22106-1 | P00034 | 01/06/2022 | Monto Modificado (Gasto Modificado Folio: 30 (Ampliación) Ejercicio : 2022 INGRESO RECURSO EXTRAORDINARIO ETAPA REGIONAL Y NACIONAL OP-1900012263 \$13,000,000 .) | - | 56,393.14 |
| 8230-2-1-07-22301-1 | P00034 | 01/06/2022 | Monto Modificado (Gasto Modificado Folio: 30 (Ampliación) Ejercicio : 2022 INGRESO RECURSO EXTRAORDINARIO ETAPA REGIONAL Y NACIONAL OP-1900012263 \$13,000,000 .) | - | 7,513.12  |
| 8230-2-1-07-24601-1 | P00034 | 01/06/2022 | Monto Modificado (Gasto Modificado Folio: 30 (Ampliación) Ejercicio : 2022 INGRESO RECURSO EXTRAORDINARIO ETAPA REGIONAL Y NACIONAL OP-1900012263 \$13,000,000 .) | - | 20,172.40 |
| 8230-2-1-07-24901-1 | P00034 | 01/06/2022 | Monto Modificado (Gasto Modificado Folio: 30 (Ampliación) Ejercicio : 2022 INGRESO RECURSO EXTRAORDINARIO ETAPA REGIONAL Y NACIONAL OP-1900012263 \$13,000,000 .) | - | 4,701.82  |
| 8230-2-1-07-25301-1 | P00034 | 01/06/2022 | Monto Modificado (Gasto Modificado Folio: 30 (Ampliación) Ejercicio : 2022 INGRESO RECURSO EXTRAORDINARIO ETAPA REGIONAL Y NACIONAL OP-1900012263 \$13,000,000 .) | - | 5,019.05  |
| 8230-2-1-07-26101-1 | P00034 | 01/06/2022 | Monto Modificado (Gasto Modificado Folio: 30 (Ampliación) Ejercicio : 2022 INGRESO RECURSO EXTRAORDINARIO ETAPA REGIONAL Y NACIONAL OP-1900012263 \$13,000,000 .) | - | 50,726.05 |



**ANEXO A**

|                     |        |            |   |   |               |
|---------------------|--------|------------|---|---|---------------|
| 8230-2-1-07-27301-1 | P00034 | 01/06/2022 | Monto Modificado (Gasto Modificado Folio: 30 (Ampliación) Ejercicio : 2022 INGRESO RECURSO EXTRAORDINARIO ETAPA REGIONAL Y NACIONAL OP-1900012263 \$13,000,000 .) | - | 11,358,447.16 |
| 8230-2-1-07-29101-1 | P00034 | 01/06/2022 | Monto Modificado (Gasto Modificado Folio: 30 (Ampliación) Ejercicio : 2022 INGRESO RECURSO EXTRAORDINARIO ETAPA REGIONAL Y NACIONAL OP-1900012263 \$13,000,000 .) | - | 1,767.97      |
| 8230-2-1-07-29301-1 | P00034 | 01/06/2022 | Monto Modificado (Gasto Modificado Folio: 30 (Ampliación) Ejercicio : 2022 INGRESO RECURSO EXTRAORDINARIO ETAPA REGIONAL Y NACIONAL OP-1900012263 \$13,000,000 .) | - | 20,378.18     |
| 8230-2-1-07-32301-1 | P00034 | 01/06/2022 | Monto Modificado (Gasto Modificado Folio: 30 (Ampliación) Ejercicio : 2022 INGRESO RECURSO EXTRAORDINARIO ETAPA REGIONAL Y NACIONAL OP-1900012263 \$13,000,000 .) | - | 1,867.60      |
| 8230-2-1-07-32501-1 | P00034 | 01/06/2022 | Monto Modificado (Gasto Modificado Folio: 30 (Ampliación) Ejercicio : 2022 INGRESO RECURSO EXTRAORDINARIO ETAPA REGIONAL Y NACIONAL OP-1900012263 \$13,000,000 .) | - | 58,184.80     |
| 8230-2-1-07-35101-1 | P00034 | 01/06/2022 | Monto Modificado (Gasto Modificado Folio: 30 (Ampliación) Ejercicio : 2022 INGRESO RECURSO EXTRAORDINARIO ETAPA REGIONAL Y NACIONAL OP-1900012263 \$13,000,000 .) | - | 28,690.36     |
| 8230-2-1-07-35501-1 | P00034 | 01/06/2022 | Monto Modificado (Gasto Modificado Folio: 30 (Ampliación) Ejercicio : 2022 INGRESO RECURSO EXTRAORDINARIO ETAPA REGIONAL Y NACIONAL OP-1900012263 \$13,000,000 .) | - | 200.10        |
| 8230-2-1-07-37201-1 | P00034 | 01/06/2022 | Monto Modificado (Gasto Modificado Folio: 30 (Ampliación) Ejercicio : 2022 INGRESO RECURSO EXTRAORDINARIO ETAPA REGIONAL Y NACIONAL OP-1900012263 \$13,000,000 .) | - | 3,997.00      |
| 8230-2-1-07-37301-1 | P00034 | 01/06/2022 | Monto Modificado (Gasto Modificado Folio: 30 (Ampliación) Ejercicio : 2022 INGRESO RECURSO EXTRAORDINARIO ETAPA REGIONAL Y NACIONAL OP-1900012263 \$13,000,000 .) | - | 29,200.00     |
| 8230-2-1-07-37501-1 | P00034 | 01/06/2022 | Monto Modificado (Gasto Modificado Folio: 30 (Ampliación) Ejercicio : 2022 INGRESO RECURSO EXTRAORDINARIO ETAPA   | - | 59,475.00     |

## ANEXO A

|                              |        |            |   |   |                      |
|------------------------------|--------|------------|---|---|----------------------|
|                              |        |            | REGIONAL Y NACIONAL OP-1900012263<br>\$13,000,000 .)  |   |                      |
| 8230-2-1-07-37502-1          | P00034 | 01/06/2022 | Monto Modificado (Gasto Modificado Folio: 30 (Ampliación) Ejercicio : 2022 INGRESO RECURSO EXTRAORDINARIO ETAPA REGIONAL Y NACIONAL OP-1900012263 \$13,000,000 .)                   | - | 400.00               |
| 8230-2-1-07-37901-1          | P00034 | 01/06/2022 | Monto Modificado (Gasto Modificado Folio: 30 (Ampliación) Ejercicio : 2022 INGRESO RECURSO EXTRAORDINARIO ETAPA REGIONAL Y NACIONAL OP-1900012263 \$13,000,000 .)                   | - | 462.00               |
| 8230-2-1-07-39907-1          | P00034 | 01/06/2022 | Monto Modificado (Gasto Modificado Folio: 30 (Ampliación) Ejercicio : 2022 INGRESO RECURSO EXTRAORDINARIO ETAPA REGIONAL Y NACIONAL OP-1900012263 \$13,000,000 .)                   | - | 890,130.87           |
| <b>SUMA DE LA ADECUACION</b> |        |            |   |   | <b>13,000,000.00</b> |
| 8230-2-1-03-31101-1          | P00035 | 01/06/2022 | Monto Modificado (Gasto Modificado Folio: 31 (Ampliación) Ejercicio : 2022 INGRESO APORT ALCOHOLES.C137 MES ABRIL/2022 \$86,707.33 .)   | - | 86,707.33            |
| <b>SUMA DE LA ADECUACION</b> |        |            |   |   | <b>86,707.33</b>     |
| 8230-2-1-03-14303-1          | P00036 | 01/06/2022 | Monto Modificado (Gasto Modificado Folio: 32 (Ampliación) Ejercicio : 2022 INGRESO REC. EXTRAOR SEGURO VIDA ZONIA TOYOS DURAN OP-1900012935 \$1,669,962.70 .)                       | - | 1,669,962.72         |
| <b>SUMA DE LA ADECUACION</b> |        |            |   |   | <b>1,669,962.72</b>  |
| 8230-2-1-03-31101-1          | P00037 | 01/06/2022 | Monto Modificado (Gasto Modificado Folio: 33 (Ampliación) Ejercicio : 2022 INGRESO/ RESTO GTO OPERAT JGOS NAC CONADE JUL21 \$1,100,000 OP-1900021653(\$2,500,000) / APLIC CTA OR)   | - | 1,100,000.00         |
| <b>SUMA DE LA ADECUACION</b> |        |            |   |   | <b>1,100,000.00</b>  |
| 8230-1-1-10-21101-1          | P00045 | 01/08/2022 | Monto Modificado (Gasto Modificado Folio: 41 (Ampliación) Ejercicio : 2022 INGRESO FEDERAL PROGRAMA XXIII ENCUENTRO NACIONAL JUEGOS Y DEPORTES AUTOCTONOS CONADE 2022 OP1900022140) | - | 40,078.00            |
| 8230-1-1-10-21601-1          | P00045 | 01/08/2022 | Monto Modificado (Gasto Modificado Folio: 41 (Ampliación) Ejercicio : 2022 INGRESO FEDERAL PROGRAMA XXIII ENCUENTRO NACIONAL JUEGOS Y DEPORTES AUTOCTONOS CONADE 2022 OP1900022140) | - | 5,343.54             |

**ANEXO A**

|                     |        |            |   |   |              |
|---------------------|--------|------------|---|---|--------------|
| 8230-1-1-10-22105-1 | P00045 | 01/08/2022 | Monto Modificado (Gasto Modificado Folio: 41 (Ampliación) Ejercicio : 2022 INGRESO FEDERAL PROGRAMA XXIII ENCUENTRO NACIONAL JUEGOS Y DEPORTES AUTOCTONOS CONADE 2022 OP1900022140) | - | 973,008.00   |
| 8230-1-1-10-22106-1 | P00045 | 01/08/2022 | Monto Modificado (Gasto Modificado Folio: 41 (Ampliación) Ejercicio : 2022 INGRESO FEDERAL PROGRAMA XXIII ENCUENTRO NACIONAL JUEGOS Y DEPORTES AUTOCTONOS CONADE 2022 OP1900022140) | - | 7,989.60     |
| 8230-1-1-10-27301-1 | P00045 | 01/08/2022 | Monto Modificado (Gasto Modificado Folio: 41 (Ampliación) Ejercicio : 2022 INGRESO FEDERAL PROGRAMA XXIII ENCUENTRO NACIONAL JUEGOS Y DEPORTES AUTOCTONOS CONADE 2022 OP1900022140) | - | 103,066.00   |
| 8230-1-1-10-32301-1 | P00045 | 01/08/2022 | Monto Modificado (Gasto Modificado Folio: 41 (Ampliación) Ejercicio : 2022 INGRESO FEDERAL PROGRAMA XXIII ENCUENTRO NACIONAL JUEGOS Y DEPORTES AUTOCTONOS CONADE 2022 OP1900022140) | - | 127,112.80   |
| 8230-1-1-10-32501-1 | P00045 | 01/08/2022 | Monto Modificado (Gasto Modificado Folio: 41 (Ampliación) Ejercicio : 2022 INGRESO FEDERAL PROGRAMA XXIII ENCUENTRO NACIONAL JUEGOS Y DEPORTES AUTOCTONOS CONADE 2022 OP1900022140) | - | 1,025,490.02 |
| 8230-1-1-10-36101-1 | P00045 | 01/08/2022 | Monto Modificado (Gasto Modificado Folio: 41 (Ampliación) Ejercicio : 2022 INGRESO FEDERAL PROGRAMA XXIII ENCUENTRO NACIONAL JUEGOS Y DEPORTES AUTOCTONOS CONADE 2022 OP1900022140) | - | 122,241.96   |
| 8230-1-1-10-38101-1 | P00045 | 01/08/2022 | Monto Modificado (Gasto Modificado Folio: 41 (Ampliación) Ejercicio : 2022 INGRESO FEDERAL PROGRAMA XXIII ENCUENTRO NACIONAL JUEGOS Y DEPORTES AUTOCTONOS CONADE 2022 OP1900022140) | - | 797,219.20   |
| 8230-1-1-10-39907-1 | P00045 | 01/08/2022 | Monto Modificado (Gasto Modificado Folio: 41 (Ampliación) Ejercicio : 2022 INGRESO FEDERAL PROGRAMA XXIII ENCUENTRO NACIONAL JUEGOS Y DEPORTES AUTOCTONOS CONADE 2022 OP1900022140) | - | 731,427.24   |

**ANEXO A**

|                              |        |            |   |   |                     |
|------------------------------|--------|------------|---|---|---------------------|
| 8230-1-1-10-44107-1          | P00045 | 01/08/2022 | Monto Modificado (Gasto Modificado Folio: 41 (Ampliación) Ejercicio : 2022 INGRESO FEDERAL PROGRAMA XXIII ENCUENTRO NACIONAL JUEGOS Y DEPORTES AUTOCTONOS CONADE 2022 OP1900022140) | - | 59,489.44           |
| 8230-1-1-10-51901-2          | P00045 | 01/08/2022 | Monto Modificado (Gasto Modificado Folio: 41 (Ampliación) Ejercicio : 2022 INGRESO FEDERAL PROGRAMA XXIII ENCUENTRO NACIONAL JUEGOS Y DEPORTES AUTOCTONOS CONADE 2022 OP1900022140) | - | 7,534.20            |
| <b>SUMA DE LA ADECUACION</b> |        |            |   |   | <b>4,000,000.00</b> |
| 8230-2-1-07-21101-1          | P00046 | 01/07/2022 | Monto Modificado (Gasto Modificado Folio: 42 (Ampliación) Ejercicio : 2022 INGRESO RECURSO EXTRAORDINARIO JGOS. NACIONAL CONADE2022 OP-1900015851 \$5,212,160)                      | - | 5,005.90            |
| 8230-2-1-07-21201-1          | P00046 | 01/07/2022 | Monto Modificado (Gasto Modificado Folio: 42 (Ampliación) Ejercicio : 2022 INGRESO RECURSO EXTRAORDINARIO JGOS. NACIONAL CONADE2022 OP-1900015851 \$5,212,160)                      | - | 9,791.21            |
| 8230-2-1-07-21401-1          | P00046 | 01/07/2022 | Monto Modificado (Gasto Modificado Folio: 42 (Ampliación) Ejercicio : 2022 INGRESO RECURSO EXTRAORDINARIO JGOS. NACIONAL CONADE2022 OP-1900015851 \$5,212,160)                      | - | 4,976.13            |
| 8230-2-1-07-21601-1          | P00046 | 01/07/2022 | Monto Modificado (Gasto Modificado Folio: 42 (Ampliación) Ejercicio : 2022 INGRESO RECURSO EXTRAORDINARIO JGOS. NACIONAL CONADE2022 OP-1900015851 \$5,212,160)                      | - | 5,270.27            |
| 8230-2-1-07-22101-1          | P00046 | 01/07/2022 | Monto Modificado (Gasto Modificado Folio: 42 (Ampliación) Ejercicio : 2022 INGRESO RECURSO EXTRAORDINARIO JGOS. NACIONAL CONADE2022 OP-1900015851 \$5,212,160)                      | - | 5,356.30            |
| 8230-2-1-07-22105-1          | P00046 | 01/07/2022 | Monto Modificado (Gasto Modificado Folio: 42 (Ampliación) Ejercicio : 2022 INGRESO RECURSO EXTRAORDINARIO JGOS. NACIONAL CONADE2022 OP-1900015851 \$5,212,160)                      | - | 185,849.08          |
| 8230-2-1-07-22106-1          | P00046 | 01/07/2022 | Monto Modificado (Gasto Modificado Folio: 42 (Ampliación) Ejercicio : 2022 INGRESO RECURSO EXTRAORDINARIO JGOS. NACIONAL CONADE2022 OP-1900015851 \$5,212,160)                      | - | 58,777.68           |

**ANEXO A**

|                     |        |            |  |   |              |
|---------------------|--------|------------|--|---|--------------|
| 8230-2-1-07-22301-1 | P00046 | 01/07/2022 | Monto Modificado (Gasto Modificado Folio: 42 (Ampliación) Ejercicio : 2022 INGRESO RECURSO EXTRAORDINARIO JGOS. NACIONAL CONADE2022 OP-1900015851 \$5,212,160) | - | 4,588.64     |
| 8230-2-1-07-23501-1 | P00046 | 01/07/2022 | Monto Modificado (Gasto Modificado Folio: 42 (Ampliación) Ejercicio : 2022 INGRESO RECURSO EXTRAORDINARIO JGOS. NACIONAL CONADE2022 OP-1900015851 \$5,212,160) | - | 32,755.11    |
| 8230-2-1-07-23701-1 | P00046 | 01/07/2022 | Monto Modificado (Gasto Modificado Folio: 42 (Ampliación) Ejercicio : 2022 INGRESO RECURSO EXTRAORDINARIO JGOS. NACIONAL CONADE2022 OP-1900015851 \$5,212,160) | - | 5,230.00     |
| 8230-2-1-07-24601-1 | P00046 | 01/07/2022 | Monto Modificado (Gasto Modificado Folio: 42 (Ampliación) Ejercicio : 2022 INGRESO RECURSO EXTRAORDINARIO JGOS. NACIONAL CONADE2022 OP-1900015851 \$5,212,160) | - | 8,385.10     |
| 8230-2-1-07-25301-1 | P00046 | 01/07/2022 | Monto Modificado (Gasto Modificado Folio: 42 (Ampliación) Ejercicio : 2022 INGRESO RECURSO EXTRAORDINARIO JGOS. NACIONAL CONADE2022 OP-1900015851 \$5,212,160) | - | 4,498.82     |
| 8230-2-1-07-25401-1 | P00046 | 01/07/2022 | Monto Modificado (Gasto Modificado Folio: 42 (Ampliación) Ejercicio : 2022 INGRESO RECURSO EXTRAORDINARIO JGOS. NACIONAL CONADE2022 OP-1900015851 \$5,212,160) | - | 12,086.40    |
| 8230-2-1-07-25901-1 | P00046 | 01/07/2022 | Monto Modificado (Gasto Modificado Folio: 42 (Ampliación) Ejercicio : 2022 INGRESO RECURSO EXTRAORDINARIO JGOS. NACIONAL CONADE2022 OP-1900015851 \$5,212,160) | - | 34,916.00    |
| 8230-2-1-07-26101-1 | P00046 | 01/07/2022 | Monto Modificado (Gasto Modificado Folio: 42 (Ampliación) Ejercicio : 2022 INGRESO RECURSO EXTRAORDINARIO JGOS. NACIONAL CONADE2022 OP-1900015851 \$5,212,160) | - | 123,381.18   |
| 8230-2-1-07-27301-1 | P00046 | 01/07/2022 | Monto Modificado (Gasto Modificado Folio: 42 (Ampliación) Ejercicio : 2022 INGRESO RECURSO EXTRAORDINARIO JGOS. NACIONAL CONADE2022 OP-1900015851 \$5,212,160) | - | 2,272,857.18 |
| 8230-2-1-07-27401-1 | P00046 | 01/07/2022 | Monto Modificado (Gasto Modificado Folio: 42 (Ampliación) Ejercicio : 2022 INGRESO RECURSO EXTRAORDINARIO JGOS.  | - | 4,498.50     |

## ANEXO A

|                         |        |            |  |   |            |
|-------------------------|--------|------------|--|---|------------|
|                         |        |            | NACIONAL CONADE2022 OP-1900015851<br>\$5,212,160)  |   |            |
| 8230-2-1-07-<br>29101-1 | P00046 | 01/07/2022 | Monto Modificado (Gasto Modificado Folio:<br>42 (Ampliación) Ejercicio : 2022 INGRESO<br>RECURSO EXTRAORDINARIO JGOS.<br>NACIONAL CONADE2022 OP-1900015851<br>\$5,212,160) | - | 19,585.37  |
| 8230-2-1-07-<br>29301-1 | P00046 | 01/07/2022 | Monto Modificado (Gasto Modificado Folio:<br>42 (Ampliación) Ejercicio : 2022 INGRESO<br>RECURSO EXTRAORDINARIO JGOS.<br>NACIONAL CONADE2022 OP-1900015851<br>\$5,212,160) | - | 16,540.01  |
| 8230-2-1-07-<br>32301-1 | P00046 | 01/07/2022 | Monto Modificado (Gasto Modificado Folio:<br>42 (Ampliación) Ejercicio : 2022 INGRESO<br>RECURSO EXTRAORDINARIO JGOS.<br>NACIONAL CONADE2022 OP-1900015851<br>\$5,212,160) | - | 183,117.60 |
| 8230-2-1-07-<br>32302-1 | P00046 | 01/07/2022 | Monto Modificado (Gasto Modificado Folio:<br>42 (Ampliación) Ejercicio : 2022 INGRESO<br>RECURSO EXTRAORDINARIO JGOS.<br>NACIONAL CONADE2022 OP-1900015851<br>\$5,212,160) | - | 20,532.00  |
| 8230-2-1-07-<br>32501-1 | P00046 | 01/07/2022 | Monto Modificado (Gasto Modificado Folio:<br>42 (Ampliación) Ejercicio : 2022 INGRESO<br>RECURSO EXTRAORDINARIO JGOS.<br>NACIONAL CONADE2022 OP-1900015851<br>\$5,212,160) | - | 89,263.62  |
| 8230-2-1-07-<br>34701-1 | P00046 | 01/07/2022 | Monto Modificado (Gasto Modificado Folio:<br>42 (Ampliación) Ejercicio : 2022 INGRESO<br>RECURSO EXTRAORDINARIO JGOS.<br>NACIONAL CONADE2022 OP-1900015851<br>\$5,212,160) | - | 2,827.27   |
| 8230-2-1-07-<br>35101-1 | P00046 | 01/07/2022 | Monto Modificado (Gasto Modificado Folio:<br>42 (Ampliación) Ejercicio : 2022 INGRESO<br>RECURSO EXTRAORDINARIO JGOS.<br>NACIONAL CONADE2022 OP-1900015851<br>\$5,212,160) | - | 23,197.34  |
| 8230-2-1-07-<br>35102-1 | P00046 | 01/07/2022 | Monto Modificado (Gasto Modificado Folio:<br>42 (Ampliación) Ejercicio : 2022 INGRESO<br>RECURSO EXTRAORDINARIO JGOS.<br>NACIONAL CONADE2022 OP-1900015851<br>\$5,212,160) | - | 71,886.94  |
| 8230-2-1-07-<br>35701-1 | P00046 | 01/07/2022 | Monto Modificado (Gasto Modificado Folio:<br>42 (Ampliación) Ejercicio : 2022 INGRESO<br>RECURSO EXTRAORDINARIO JGOS.<br>NACIONAL CONADE2022 OP-1900015851<br>\$5,212,160) | - | 35,478.60  |

**ANEXO A**

|                              |        |            |  |   |                     |
|------------------------------|--------|------------|--|---|---------------------|
| 8230-2-1-07-35702-1          | P00046 | 01/07/2022 | Monto Modificado (Gasto Modificado Folio: 42 (Ampliación) Ejercicio : 2022 INGRESO RECURSO EXTRAORDINARIO JGOS. NACIONAL CONADE2022 OP-1900015851 \$5,212,160)   | - | 3,480.00            |
| 8230-2-1-07-37101-1          | P00046 | 01/07/2022 | Monto Modificado (Gasto Modificado Folio: 42 (Ampliación) Ejercicio : 2022 INGRESO RECURSO EXTRAORDINARIO JGOS. NACIONAL CONADE2022 OP-1900015851 \$5,212,160)   | - | 330,104.63          |
| 8230-2-1-07-37201-1          | P00046 | 01/07/2022 | Monto Modificado (Gasto Modificado Folio: 42 (Ampliación) Ejercicio : 2022 INGRESO RECURSO EXTRAORDINARIO JGOS. NACIONAL CONADE2022 OP-1900015851 \$5,212,160)   | - | 245,520.92          |
| 8230-2-1-07-37501-1          | P00046 | 01/07/2022 | Monto Modificado (Gasto Modificado Folio: 42 (Ampliación) Ejercicio : 2022 INGRESO RECURSO EXTRAORDINARIO JGOS. NACIONAL CONADE2022 OP-1900015851 \$5,212,160)   | - | 8,550.00            |
| 8230-2-1-07-37901-1          | P00046 | 01/07/2022 | Monto Modificado (Gasto Modificado Folio: 42 (Ampliación) Ejercicio : 2022 INGRESO RECURSO EXTRAORDINARIO JGOS. NACIONAL CONADE2022 OP-1900015851 \$5,212,160)   | - | 1,667.73            |
| 8230-2-1-07-38201-1          | P00046 | 01/07/2022 | Monto Modificado (Gasto Modificado Folio: 42 (Ampliación) Ejercicio : 2022 INGRESO RECURSO EXTRAORDINARIO JGOS. NACIONAL CONADE2022 OP-1900015851 \$5,212,160)   | - | 385,375.03          |
| 8230-2-1-07-39907-1          | P00046 | 01/07/2022 | Monto Modificado (Gasto Modificado Folio: 42 (Ampliación) Ejercicio : 2022 INGRESO RECURSO EXTRAORDINARIO JGOS. NACIONAL CONADE2022 OP-1900015851 \$5,212,160)   | - | 982,474.44          |
| 8230-2-1-07-44204-1          | P00046 | 01/07/2022 | Monto Modificado (Gasto Modificado Folio: 42 (Ampliación) Ejercicio : 2022 INGRESO RECURSO EXTRAORDINARIO JGOS. NACIONAL CONADE2022 OP-1900015851 \$5,212,160)   | - | 14,335.00           |
| <b>SUMA DE LA ADECUACION</b> |        |            |  |   | <b>5,212,160.00</b> |
| 8230-2-1-01-26101-1          | P00047 | 01/07/2022 | Monto Modificado (Gasto Modificado Folio: 43 (Ampliación) Ejercicio : 2022 INGRESO RECURSO EXTRAORDINARIO JGOS. NACIONAL CONADE2022 OP-1900015669 \$7,000,000 .) | - | 2,312.10            |

**ANEXO A**

|                     |        |            |  |   |              |
|---------------------|--------|------------|--|---|--------------|
| 8230-2-1-01-51501-2 | P00047 | 01/07/2022 | Monto Modificado (Gasto Modificado Folio: 43 (Ampliación) Ejercicio : 2022 INGRESO RECURSO EXTRAORDINARIO JGOS. NACIONAL CONADE2022 OP-1900015669 \$7,000,000 .) | - | 32,480.00    |
| 8230-2-1-02-21101-1 | P00047 | 01/07/2022 | Monto Modificado (Gasto Modificado Folio: 43 (Ampliación) Ejercicio : 2022 INGRESO RECURSO EXTRAORDINARIO JGOS. NACIONAL CONADE2022 OP-1900015669 \$7,000,000 .) | - | 4,147.00     |
| 8230-2-1-02-22105-1 | P00047 | 01/07/2022 | Monto Modificado (Gasto Modificado Folio: 43 (Ampliación) Ejercicio : 2022 INGRESO RECURSO EXTRAORDINARIO JGOS. NACIONAL CONADE2022 OP-1900015669 \$7,000,000 .) | - | 1,112,646.43 |
| 8230-2-1-02-22106-1 | P00047 | 01/07/2022 | Monto Modificado (Gasto Modificado Folio: 43 (Ampliación) Ejercicio : 2022 INGRESO RECURSO EXTRAORDINARIO JGOS. NACIONAL CONADE2022 OP-1900015669 \$7,000,000 .) | - | 7,584.00     |
| 8230-2-1-02-26101-1 | P00047 | 01/07/2022 | Monto Modificado (Gasto Modificado Folio: 43 (Ampliación) Ejercicio : 2022 INGRESO RECURSO EXTRAORDINARIO JGOS. NACIONAL CONADE2022 OP-1900015669 \$7,000,000 .) | - | 10,027.75    |
| 8230-2-1-02-27301-1 | P00047 | 01/07/2022 | Monto Modificado (Gasto Modificado Folio: 43 (Ampliación) Ejercicio : 2022 INGRESO RECURSO EXTRAORDINARIO JGOS. NACIONAL CONADE2022 OP-1900015669 \$7,000,000 .) | - | 10,599.96    |
| 8230-2-1-02-29801-1 | P00047 | 01/07/2022 | Monto Modificado (Gasto Modificado Folio: 43 (Ampliación) Ejercicio : 2022 INGRESO RECURSO EXTRAORDINARIO JGOS. NACIONAL CONADE2022 OP-1900015669 \$7,000,000 .) | - | 9,846.08     |
| 8230-2-1-02-37101-1 | P00047 | 01/07/2022 | Monto Modificado (Gasto Modificado Folio: 43 (Ampliación) Ejercicio : 2022 INGRESO RECURSO EXTRAORDINARIO JGOS. NACIONAL CONADE2022 OP-1900015669 \$7,000,000 .) | - | 187,403.87   |
| 8230-2-1-02-37201-1 | P00047 | 01/07/2022 | Monto Modificado (Gasto Modificado Folio: 43 (Ampliación) Ejercicio : 2022 INGRESO RECURSO EXTRAORDINARIO JGOS. NACIONAL CONADE2022 OP-1900015669 \$7,000,000 .) | - | 190,008.97   |
| 8230-2-1-02-37501-1 | P00047 | 01/07/2022 | Monto Modificado (Gasto Modificado Folio: 43 (Ampliación) Ejercicio : 2022 INGRESO RECURSO EXTRAORDINARIO JGOS.  | - | 14,850.00    |



## ANEXO A

|                     |        |            |  |   |            |
|---------------------|--------|------------|--|---|------------|
|                     |        |            | NACIONAL CONADE2022 OP-1900015669<br>\$7,000,000 .)  |   |            |
| 8230-2-1-02-37601-1 | P00047 | 01/07/2022 | Monto Modificado (Gasto Modificado Folio: 43 (Ampliación) Ejercicio : 2022 INGRESO RECURSO EXTRAORDINARIO JGOS. NACIONAL CONADE2022 OP-1900015669 \$7,000,000 .) | - | 9,638.40   |
| 8230-2-1-02-38101-1 | P00047 | 01/07/2022 | Monto Modificado (Gasto Modificado Folio: 43 (Ampliación) Ejercicio : 2022 INGRESO RECURSO EXTRAORDINARIO JGOS. NACIONAL CONADE2022 OP-1900015669 \$7,000,000 .) | - | 499,303.20 |
| 8230-2-1-03-21101-1 | P00047 | 01/07/2022 | Monto Modificado (Gasto Modificado Folio: 43 (Ampliación) Ejercicio : 2022 INGRESO RECURSO EXTRAORDINARIO JGOS. NACIONAL CONADE2022 OP-1900015669 \$7,000,000 .) | - | 46,248.15  |
| 8230-2-1-03-21201-1 | P00047 | 01/07/2022 | Monto Modificado (Gasto Modificado Folio: 43 (Ampliación) Ejercicio : 2022 INGRESO RECURSO EXTRAORDINARIO JGOS. NACIONAL CONADE2022 OP-1900015669 \$7,000,000 .) | - | 6,728.00   |
| 8230-2-1-03-21401-1 | P00047 | 01/07/2022 | Monto Modificado (Gasto Modificado Folio: 43 (Ampliación) Ejercicio : 2022 INGRESO RECURSO EXTRAORDINARIO JGOS. NACIONAL CONADE2022 OP-1900015669 \$7,000,000 .) | - | 2,893.26   |
| 8230-2-1-03-22101-1 | P00047 | 01/07/2022 | Monto Modificado (Gasto Modificado Folio: 43 (Ampliación) Ejercicio : 2022 INGRESO RECURSO EXTRAORDINARIO JGOS. NACIONAL CONADE2022 OP-1900015669 \$7,000,000 .) | - | 5,314.11   |
| 8230-2-1-03-22106-1 | P00047 | 01/07/2022 | Monto Modificado (Gasto Modificado Folio: 43 (Ampliación) Ejercicio : 2022 INGRESO RECURSO EXTRAORDINARIO JGOS. NACIONAL CONADE2022 OP-1900015669 \$7,000,000 .) | - | 2,432.00   |
| 8230-2-1-03-24601-1 | P00047 | 01/07/2022 | Monto Modificado (Gasto Modificado Folio: 43 (Ampliación) Ejercicio : 2022 INGRESO RECURSO EXTRAORDINARIO JGOS. NACIONAL CONADE2022 OP-1900015669 \$7,000,000 .) | - | 1,538.64   |
| 8230-2-1-03-29301-1 | P00047 | 01/07/2022 | Monto Modificado (Gasto Modificado Folio: 43 (Ampliación) Ejercicio : 2022 INGRESO RECURSO EXTRAORDINARIO JGOS. NACIONAL CONADE2022 OP-1900015669 \$7,000,000 .) | - | 8,582.00   |

**ANEXO A**

|                     |        |            |  |   |            |
|---------------------|--------|------------|--|---|------------|
| 8230-2-1-03-31401-1 | P00047 | 01/07/2022 | Monto Modificado (Gasto Modificado Folio: 43 (Ampliación) Ejercicio : 2022 INGRESO RECURSO EXTRAORDINARIO JGOS. NACIONAL CONADE2022 OP-1900015669 \$7,000,000 .) | - | 2,016.77   |
| 8230-2-1-03-32302-1 | P00047 | 01/07/2022 | Monto Modificado (Gasto Modificado Folio: 43 (Ampliación) Ejercicio : 2022 INGRESO RECURSO EXTRAORDINARIO JGOS. NACIONAL CONADE2022 OP-1900015669 \$7,000,000 .) | - | 3,020.91   |
| 8230-2-1-03-32701-1 | P00047 | 01/07/2022 | Monto Modificado (Gasto Modificado Folio: 43 (Ampliación) Ejercicio : 2022 INGRESO RECURSO EXTRAORDINARIO JGOS. NACIONAL CONADE2022 OP-1900015669 \$7,000,000 .) | - | 664.94     |
| 8230-2-1-03-33101-1 | P00047 | 01/07/2022 | Monto Modificado (Gasto Modificado Folio: 43 (Ampliación) Ejercicio : 2022 INGRESO RECURSO EXTRAORDINARIO JGOS. NACIONAL CONADE2022 OP-1900015669 \$7,000,000 .) | - | 121,761.34 |
| 8230-2-1-03-33301-1 | P00047 | 01/07/2022 | Monto Modificado (Gasto Modificado Folio: 43 (Ampliación) Ejercicio : 2022 INGRESO RECURSO EXTRAORDINARIO JGOS. NACIONAL CONADE2022 OP-1900015669 \$7,000,000 .) | - | 2,218.40   |
| 8230-2-1-03-33701-1 | P00047 | 01/07/2022 | Monto Modificado (Gasto Modificado Folio: 43 (Ampliación) Ejercicio : 2022 INGRESO RECURSO EXTRAORDINARIO JGOS. NACIONAL CONADE2022 OP-1900015669 \$7,000,000 .) | - | 3,531.00   |
| 8230-2-1-03-34501-1 | P00047 | 01/07/2022 | Monto Modificado (Gasto Modificado Folio: 43 (Ampliación) Ejercicio : 2022 INGRESO RECURSO EXTRAORDINARIO JGOS. NACIONAL CONADE2022 OP-1900015669 \$7,000,000 .) | - | 4,170.91   |
| 8230-2-1-04-21101-1 | P00047 | 01/07/2022 | Monto Modificado (Gasto Modificado Folio: 43 (Ampliación) Ejercicio : 2022 INGRESO RECURSO EXTRAORDINARIO JGOS. NACIONAL CONADE2022 OP-1900015669 \$7,000,000 .) | - | 14,599.85  |
| 8230-2-1-04-21601-1 | P00047 | 01/07/2022 | Monto Modificado (Gasto Modificado Folio: 43 (Ampliación) Ejercicio : 2022 INGRESO RECURSO EXTRAORDINARIO JGOS. NACIONAL CONADE2022 OP-1900015669 \$7,000,000 .) | - | 154,685.73 |
| 8230-2-1-04-22106-1 | P00047 | 01/07/2022 | Monto Modificado (Gasto Modificado Folio: 43 (Ampliación) Ejercicio : 2022 INGRESO RECURSO EXTRAORDINARIO JGOS.  | - | 2,000.00   |

## ANEXO A

|                     |        |            |  |   |           |
|---------------------|--------|------------|--|---|-----------|
|                     |        |            | NACIONAL CONADE2022 OP-1900015669<br>\$7,000,000 .)  |   |           |
| 8230-2-1-04-23701-1 | P00047 | 01/07/2022 | Monto Modificado (Gasto Modificado Folio: 43 (Ampliación) Ejercicio : 2022 INGRESO RECURSO EXTRAORDINARIO JGOS. NACIONAL CONADE2022 OP-1900015669 \$7,000,000 .) | - | 32,248.00 |
| 8230-2-1-04-24201-1 | P00047 | 01/07/2022 | Monto Modificado (Gasto Modificado Folio: 43 (Ampliación) Ejercicio : 2022 INGRESO RECURSO EXTRAORDINARIO JGOS. NACIONAL CONADE2022 OP-1900015669 \$7,000,000 .) | - | 567.99    |
| 8230-2-1-04-24301-1 | P00047 | 01/07/2022 | Monto Modificado (Gasto Modificado Folio: 43 (Ampliación) Ejercicio : 2022 INGRESO RECURSO EXTRAORDINARIO JGOS. NACIONAL CONADE2022 OP-1900015669 \$7,000,000 .) | - | 50.00     |
| 8230-2-1-04-24601-1 | P00047 | 01/07/2022 | Monto Modificado (Gasto Modificado Folio: 43 (Ampliación) Ejercicio : 2022 INGRESO RECURSO EXTRAORDINARIO JGOS. NACIONAL CONADE2022 OP-1900015669 \$7,000,000 .) | - | 14,978.24 |
| 8230-2-1-04-26102-1 | P00047 | 01/07/2022 | Monto Modificado (Gasto Modificado Folio: 43 (Ampliación) Ejercicio : 2022 INGRESO RECURSO EXTRAORDINARIO JGOS. NACIONAL CONADE2022 OP-1900015669 \$7,000,000 .) | - | 109.90    |
| 8230-2-1-04-29101-1 | P00047 | 01/07/2022 | Monto Modificado (Gasto Modificado Folio: 43 (Ampliación) Ejercicio : 2022 INGRESO RECURSO EXTRAORDINARIO JGOS. NACIONAL CONADE2022 OP-1900015669 \$7,000,000 .) | - | 20,427.58 |
| 8230-2-1-04-29301-1 | P00047 | 01/07/2022 | Monto Modificado (Gasto Modificado Folio: 43 (Ampliación) Ejercicio : 2022 INGRESO RECURSO EXTRAORDINARIO JGOS. NACIONAL CONADE2022 OP-1900015669 \$7,000,000 .) | - | 168.27    |
| 8230-2-1-04-29601-1 | P00047 | 01/07/2022 | Monto Modificado (Gasto Modificado Folio: 43 (Ampliación) Ejercicio : 2022 INGRESO RECURSO EXTRAORDINARIO JGOS. NACIONAL CONADE2022 OP-1900015669 \$7,000,000 .) | - | 100.00    |
| 8230-2-1-04-29801-1 | P00047 | 01/07/2022 | Monto Modificado (Gasto Modificado Folio: 43 (Ampliación) Ejercicio : 2022 INGRESO RECURSO EXTRAORDINARIO JGOS. NACIONAL CONADE2022 OP-1900015669 \$7,000,000 .) | - | 20,552.95 |

**ANEXO A**

|                              |        |            |  |   |                      |
|------------------------------|--------|------------|--|---|----------------------|
| 8230-2-1-04-32301-1          | P00047 | 01/07/2022 | Monto Modificado (Gasto Modificado Folio: 43 (Ampliación) Ejercicio : 2022 INGRESO RECURSO EXTRAORDINARIO JGOS. NACIONAL CONADE2022 OP-1900015669 \$7,000,000 .) | - | 2,757.32             |
| 8230-2-1-04-33303-1          | P00047 | 01/07/2022 | Monto Modificado (Gasto Modificado Folio: 43 (Ampliación) Ejercicio : 2022 INGRESO RECURSO EXTRAORDINARIO JGOS. NACIONAL CONADE2022 OP-1900015669 \$7,000,000 .) | - | 15,080.00            |
| 8230-2-1-04-34701-1          | P00047 | 01/07/2022 | Monto Modificado (Gasto Modificado Folio: 43 (Ampliación) Ejercicio : 2022 INGRESO RECURSO EXTRAORDINARIO JGOS. NACIONAL CONADE2022 OP-1900015669 \$7,000,000 .) | - | 2,945.16             |
| 8230-2-1-04-35102-1          | P00047 | 01/07/2022 | Monto Modificado (Gasto Modificado Folio: 43 (Ampliación) Ejercicio : 2022 INGRESO RECURSO EXTRAORDINARIO JGOS. NACIONAL CONADE2022 OP-1900015669 \$7,000,000 .) | - | 496,666.12           |
| 8230-2-1-04-35701-1          | P00047 | 01/07/2022 | Monto Modificado (Gasto Modificado Folio: 43 (Ampliación) Ejercicio : 2022 INGRESO RECURSO EXTRAORDINARIO JGOS. NACIONAL CONADE2022 OP-1900015669 \$7,000,000 .) | - | 225,550.84           |
| 8230-2-1-04-56201-2          | P00047 | 01/07/2022 | Monto Modificado (Gasto Modificado Folio: 43 (Ampliación) Ejercicio : 2022 INGRESO RECURSO EXTRAORDINARIO JGOS. NACIONAL CONADE2022 OP-1900015669 \$7,000,000 .) | - | 952,983.20           |
| 8230-2-1-07-27301-1          | P00047 | 01/07/2022 | Monto Modificado (Gasto Modificado Folio: 43 (Ampliación) Ejercicio : 2022 INGRESO RECURSO EXTRAORDINARIO JGOS. NACIONAL CONADE2022 OP-1900015669 \$7,000,000 .) | - | 2,741,560.66         |
| <b>SUMA DE LA ADECUACION</b> |        |            |  |   | <b>7,000,000.00</b>  |
| 8230-1-1-11-39907-1          | P00049 | 02/09/2022 | Monto Modificado (Gasto Modificado Folio: 46 (Ampliación) Ejercicio : 2022 SUB WBSC)   | - | 19,700.00            |
| 8230-1-1-11-44204-1          | P00049 | 02/09/2022 | Monto Modificado (Gasto Modificado Folio: 46 (Ampliación) Ejercicio : 2022 SUB WBSC)   | - | 19,680,300.00        |
| <b>SUMA DE LA ADECUACION</b> |        |            |  |   | <b>19,700,000.00</b> |
| 8230-1-1-12-22105-1          | P00050 | 01/08/2022 | Monto Modificado (Gasto Modificado Folio: 47 (Ampliación) Ejercicio : 2022 PARANACIONALES CONADE)  | - | 14,250,000.00        |

**ANEXO A**

|                              |        |            |  |   |                      |
|------------------------------|--------|------------|--|---|----------------------|
| 8230-1-1-12-39907-1          | P00050 | 01/08/2022 | Monto Modificado (Gasto Modificado Folio: 47 (Ampliación) Ejercicio : 2022 PARANACIONALES CONADE)  | - | 14,250,000.00        |
| <b>SUMA DE LA ADECUACION</b> |        |            |  |   | <b>28,500,000.00</b> |
| 8230-2-1-01-36101-1          | P00058 | 01/08/2022 | Monto Modificado (Gasto Modificado Folio: 55 (Ampliación) Ejercicio : 2022 AJUSTE PRESUPUESTAL PROGRAMAS DE DIFUCION COMUNICACION SOCIAL AGOSTO 2022)            | - | 904,474.51           |
| <b>SUMA DE LA ADECUACION</b> |        |            |  |   | <b>904,474.51</b>    |
| 8230-2-1-02-27301-1          | P00059 | 01/08/2022 | Monto Modificado (Gasto Modificado Folio: 45 (Ampliación) Ejercicio : 2022 INGRESO RECURSO EXTRAORDINARIO JGOS. NACIONAL CONADE2022 OP-1900019871 \$8,000,000 .) | - | 3,342,533.56         |
| 8230-2-1-02-39907-1          | P00059 | 01/08/2022 | Monto Modificado (Gasto Modificado Folio: 45 (Ampliación) Ejercicio : 2022 INGRESO RECURSO EXTRAORDINARIO JGOS. NACIONAL CONADE2022 OP-1900019871 \$8,000,000 .) | - | 2,000,000.00         |
| 8230-2-1-02-44204-1          | P00059 | 01/08/2022 | Monto Modificado (Gasto Modificado Folio: 45 (Ampliación) Ejercicio : 2022 INGRESO RECURSO EXTRAORDINARIO JGOS. NACIONAL CONADE2022 OP-1900019871 \$8,000,000 .) | - | 2,000,000.00         |
| 8230-2-1-07-21101-1          | P00059 | 01/08/2022 | Monto Modificado (Gasto Modificado Folio: 45 (Ampliación) Ejercicio : 2022 INGRESO RECURSO EXTRAORDINARIO JGOS. NACIONAL CONADE2022 OP-1900019871 \$8,000,000 .) | - | 937.00               |
| 8230-2-1-07-21601-1          | P00059 | 01/08/2022 | Monto Modificado (Gasto Modificado Folio: 45 (Ampliación) Ejercicio : 2022 INGRESO RECURSO EXTRAORDINARIO JGOS. NACIONAL CONADE2022 OP-1900019871 \$8,000,000 .) | - | 2,057.20             |
| 8230-2-1-07-22105-1          | P00059 | 01/08/2022 | Monto Modificado (Gasto Modificado Folio: 45 (Ampliación) Ejercicio : 2022 INGRESO RECURSO EXTRAORDINARIO JGOS. NACIONAL CONADE2022 OP-1900019871 \$8,000,000 .) | - | 1,903.43             |
| 8230-2-1-07-22106-1          | P00059 | 01/08/2022 | Monto Modificado (Gasto Modificado Folio: 45 (Ampliación) Ejercicio : 2022 INGRESO RECURSO EXTRAORDINARIO JGOS. NACIONAL CONADE2022 OP-1900019871 \$8,000,000 .) | - | 3,649.67             |
| 8230-2-1-07-22301-1          | P00059 | 01/08/2022 | Monto Modificado (Gasto Modificado Folio: 45 (Ampliación) Ejercicio : 2022 INGRESO RECURSO EXTRAORDINARIO JGOS.  | - | 4,241.00             |

## ANEXO A

|                              |        |            |  |   |                      |
|------------------------------|--------|------------|--|---|----------------------|
|                              |        |            | NACIONAL CONADE2022 OP-1900019871<br>\$8,000,000 .)  |   |                      |
| 8230-2-1-07-26101-1          | P00059 | 01/08/2022 | Monto Modificado (Gasto Modificado Folio: 45 (Ampliación) Ejercicio : 2022 INGRESO RECURSO EXTRAORDINARIO JGOS. NACIONAL CONADE2022 OP-1900019871 \$8,000,000 .) | - | 5,678.24             |
| 8230-2-1-07-29301-1          | P00059 | 01/08/2022 | Monto Modificado (Gasto Modificado Folio: 45 (Ampliación) Ejercicio : 2022 INGRESO RECURSO EXTRAORDINARIO JGOS. NACIONAL CONADE2022 OP-1900019871 \$8,000,000 .) | - | 999.90               |
| 8230-2-1-07-36101-1          | P00059 | 01/08/2022 | Monto Modificado (Gasto Modificado Folio: 45 (Ampliación) Ejercicio : 2022 INGRESO RECURSO EXTRAORDINARIO JGOS. NACIONAL CONADE2022 OP-1900019871 \$8,000,000 .) | - | 638,000.00           |
| <b>SUMA DE LA ADECUACION</b> |        |            |  |   | <b>8,000,000.00</b>  |
| 8230-2-1-03-31101-1          | P00060 | 01/08/2022 | Monto Modificado (Gasto Modificado Folio: 56 (Ampliación) Ejercicio : 2022 AJUSTE PRESUPUESTAL DE EXCESOS DE INGRESOS PROPIOS AGOSTO 2022)                       | - | 1,859,862.67         |
| <b>SUMA DE LA ADECUACION</b> |        |            |  |   | <b>1,859,862.67</b>  |
| 8230-1-1-11-39907-1          | P00061 | 02/09/2022 | Monto Modificado (Gasto Modificado Folio: 57 (Ampliación) Ejercicio : 2022 SUB WSBC - 2)   | - | 3,300.00             |
| 8230-1-1-11-44204-1          | P00061 | 02/09/2022 | Monto Modificado (Gasto Modificado Folio: 57 (Ampliación) Ejercicio : 2022 SUB WSBC - 2)   | - | 3,296,700.00         |
| <b>SUMA DE LA ADECUACION</b> |        |            |  |   | <b>3,300,000.00</b>  |
| 8230-2-1-01-36101-1          | P00062 | 01/09/2022 | Monto Modificado (Gasto Modificado Folio: 58 (Ampliación) Ejercicio : 2022 AJUSTE PRESUPUESTAL PROGRAMAS DE DIFUCION COMUNICACION SOCIAL SEPTIEMBRE 2022)        | - | 10,408,780.06        |
| <b>SUMA DE LA ADECUACION</b> |        |            |  |   | <b>10,408,780.06</b> |
| 8230-2-1-02-27101-1          | P00067 | 01/09/2022 | Monto Modificado (Gasto Modificado Folio: 63 (Ampliación) Ejercicio : 2022 AJUSTE PRESUPUESTAL DE EXCESOS DE INGRESOS PROPIOS SEPTIEMBRE 2022)                   | - | 20,326.68            |
| 8230-2-1-03-31101-1          | P00067 | 01/09/2022 | Monto Modificado (Gasto Modificado Folio: 63 (Ampliación) Ejercicio : 2022 AJUSTE PRESUPUESTAL DE EXCESOS DE INGRESOS PROPIOS SEPTIEMBRE 2022)                   | - | 677,306.59           |
| 8230-2-1-03-31401-1          | P00067 | 01/09/2022 | Monto Modificado (Gasto Modificado Folio: 63 (Ampliación) Ejercicio : 2022 AJUSTE PRESUPUESTAL DE EXCESOS DE INGRESOS PROPIOS SEPTIEMBRE 2022)                   | - | 61,670.85            |

**ANEXO A**

|                              |        |            |  |   |                       |
|------------------------------|--------|------------|--|---|-----------------------|
| 8230-2-1-04-35102-1          | P00067 | 01/09/2022 | Monto Modificado (Gasto Modificado Folio: 63 (Ampliación) Ejercicio : 2022 AJUSTE PRESUPUESTAL DE EXCESOS DE INGRESOS PROPIOS SEPTIEMBRE 2022) | - | 8,178.00              |
| 8230-2-1-04-53201-2          | P00067 | 01/09/2022 | Monto Modificado (Gasto Modificado Folio: 63 (Ampliación) Ejercicio : 2022 AJUSTE PRESUPUESTAL DE EXCESOS DE INGRESOS PROPIOS SEPTIEMBRE 2022) | - | 6,206.76              |
| <b>SUMA DE LA ADECUACION</b> |        |            |  |   | <b>773,688.88</b>     |
| 8230-2-1-03-12101-1          | P00080 | 01/12/2022 | Monto Modificado (Gasto Modificado Folio: 76 (Ampliación) Ejercicio : 2022 AJUSTE POR INGRESO DE RECUPERACION INGRESOS PROPIOS OP1900033001)   | - | 1,914,058.00          |
| <b>SUMA DE LA ADECUACION</b> |        |            |  |   | <b>1,914,058.00</b>   |
| 8230-2-1-02-44107-1          | P00081 | 44896      | Monto Modificado (Gasto Modificado Folio: 77 (Ampliación) Ejercicio : 2022 AJUSTE POR INGRESO PAGO DE BECAS AGOSTO-DICIEMBRE OP1900035071)     | - | 3,322,000.00          |
| <b>SUMA DE LA ADECUACION</b> |        |            |  |   | <b>3,322,000.00</b>   |
| 8230-2-1-03-12101-1          | P00082 | 44896      | Monto Modificado (Gasto Modificado Folio: 78 (Ampliación) Ejercicio : 2022 AJUSTE PRESUPUESTAL DE EXCESOS DE INGRESOS PROPIOS DICIEMBRE 2022)  | - | 1,251,609.90          |
| <b>SUMA DE LA ADECUACION</b> |        |            |  |   | <b>1,251,609.90</b>   |
| 8230-2-1-03-14303-1          | P00089 | 44925      | Monto Modificado (Gasto Modificado Folio: 85 (Ampliación) Ejercicio : 2022 SUBSIDIO EXTRAORDINARIO ISSSTESON EJERCICIO 2022)                   | - | 1,029,820.34          |
| <b>SUMA DE LA ADECUACION</b> |        |            |  |   | <b>1,029,820.34</b>   |
| 8230-1-1-09-22105-1          | P00079 | 44924      | Monto Modificado (Gasto Modificado Folio: 75 (Ampliacion) Ejercicio : 2022 AJUSTE POR INGRESO ESCUELA BEISBOL BTED OP1900037682)               | - | 4,000,000.00          |
| <b>SUMA DE LA ADECUACION</b> |        |            |  |   | <b>4,000,000.00</b>   |
|                              |        |            |  |   | <b>222,935,690.40</b> |

**COMISION DEL DEPORTE DEL ESTADO DE SONORA**  
**DIRECCION DE ADMINISTRACION Y FINANZAS**  
**SUBDIRECCION DE CONTROL PRESUPUESTAL**

**Anexo2**

**RELACION DE ADECUACIONES PRESUPUESTALES POR MES Y PARTIDA AFECTABLE**

| Cuenta Contable y/o Presupuestal | Poliza | Fecha | Concepto | Cargo | Abono |
|----------------------------------|--------|-------|----------|-------|-------|
|----------------------------------|--------|-------|----------|-------|-------|

**ANEXO A**

|                     |        |            |  |              |              |
|---------------------|--------|------------|--|--------------|--------------|
| 8230-2-1-01-11301-1 | P00007 | 01/01/2022 | Monto Modificado (Gasto Modificado Folio: 5 (Traspaso) Ejercicio : 2022 TRASPASOS ENERO) | \$39,516.20  | \$0.00       |
| 8230-2-1-01-11313-1 | P00007 | 01/01/2022 | Monto Modificado (Gasto Modificado Folio: 5 (Traspaso) Ejercicio : 2022 TRASPASOS ENERO) | \$0.00       | \$34,220.24  |
| 8230-2-1-01-15425-1 | P00007 | 01/01/2022 | Monto Modificado (Gasto Modificado Folio: 5 (Traspaso) Ejercicio : 2022 TRASPASOS ENERO) | \$0.00       | \$774.00     |
| 8230-2-1-01-15901-1 | P00007 | 01/01/2022 | Monto Modificado (Gasto Modificado Folio: 5 (Traspaso) Ejercicio : 2022 TRASPASOS ENERO) | \$0.00       | \$4,521.96   |
| 8230-2-1-02-11301-1 | P00007 | 01/01/2022 | Monto Modificado (Gasto Modificado Folio: 5 (Traspaso) Ejercicio : 2022 TRASPASOS ENERO) | \$252,658.74 | \$0.00       |
| 8230-2-1-02-11313-1 | P00007 | 01/01/2022 | Monto Modificado (Gasto Modificado Folio: 5 (Traspaso) Ejercicio : 2022 TRASPASOS ENERO) | \$0.00       | \$173,237.26 |
| 8230-2-1-02-15425-1 | P00007 | 01/01/2022 | Monto Modificado (Gasto Modificado Folio: 5 (Traspaso) Ejercicio : 2022 TRASPASOS ENERO) | \$0.00       | \$14,319.00  |
| 8230-2-1-02-15426-1 | P00007 | 01/01/2022 | Monto Modificado (Gasto Modificado Folio: 5 (Traspaso) Ejercicio : 2022 TRASPASOS ENERO) | \$0.00       | \$515.00     |
| 8230-2-1-02-15901-1 | P00007 | 01/01/2022 | Monto Modificado (Gasto Modificado Folio: 5 (Traspaso) Ejercicio : 2022 TRASPASOS ENERO) | \$0.00       | \$42,234.04  |
| 8230-2-1-02-17104-1 | P00007 | 01/01/2022 | Monto Modificado (Gasto Modificado Folio: 5 (Traspaso) Ejercicio : 2022 TRASPASOS ENERO) | \$0.00       | \$22,353.44  |
| 8230-2-1-02-21201-1 | P00007 | 01/01/2022 | Monto Modificado (Gasto Modificado Folio: 5 (Traspaso) Ejercicio : 2022 TRASPASOS ENERO) | \$0.00       | \$2,436.00   |
| 8230-2-1-02-22105-1 | P00007 | 01/01/2022 | Monto Modificado (Gasto Modificado Folio: 5 (Traspaso) Ejercicio : 2022 TRASPASOS ENERO) | \$2,436.00   | \$0.00       |
| 8230-2-1-03-11301-1 | P00007 | 01/01/2022 | Monto Modificado (Gasto Modificado Folio: 5 (Traspaso) Ejercicio : 2022 TRASPASOS ENERO) | \$87,233.18  | \$0.00       |
| 8230-2-1-03-11313-1 | P00007 | 01/01/2022 | Monto Modificado (Gasto Modificado Folio: 5 (Traspaso) Ejercicio : 2022 TRASPASOS ENERO) | \$0.00       | \$84,911.18  |
| 8230-2-1-03-15425-1 | P00007 | 01/01/2022 | Monto Modificado (Gasto Modificado Folio: 5 (Traspaso) Ejercicio : 2022 TRASPASOS ENERO) | \$0.00       | \$2,322.00   |
| 8230-2-1-03-37101-1 | P00007 | 01/01/2022 | Monto Modificado (Gasto Modificado Folio: 5 (Traspaso) Ejercicio : 2022 TRASPASOS ENERO) | \$105.01     | \$0.00       |
| 8230-2-1-03-37201-1 | P00007 | 01/01/2022 | Monto Modificado (Gasto Modificado Folio: 5 (Traspaso) Ejercicio : 2022 TRASPASOS ENERO) | \$0.00       | \$105.01     |
| 8230-2-1-04-11301-1 | P00007 | 01/01/2022 | Monto Modificado (Gasto Modificado Folio: 5 (Traspaso) Ejercicio : 2022 TRASPASOS ENERO) | \$388,765.38 | \$0.00       |
| 8230-2-1-04-11313-1 | P00007 | 01/01/2022 | Monto Modificado (Gasto Modificado Folio: 5 (Traspaso) Ejercicio : 2022 TRASPASOS ENERO) | \$0.00       | \$249,094.34 |
| 8230-2-1-04-15418-1 | P00007 | 01/01/2022 | Monto Modificado (Gasto Modificado Folio: 5 (Traspaso) Ejercicio : 2022 TRASPASOS ENERO) | \$0.00       | \$39,036.69  |
| 8230-2-1-04-15425-1 | P00007 | 01/01/2022 | Monto Modificado (Gasto Modificado Folio: 5 (Traspaso) Ejercicio : 2022 TRASPASOS ENERO) | \$0.00       | \$20,898.00  |



**ANEXO A**

|                     |        |            |  |                     |                     |
|---------------------|--------|------------|--|---------------------|---------------------|
| 8230-2-1-04-15426-1 | P00007 | 01/01/2022 | Monto Modificado (Gasto Modificado Folio: 5 (Traspaso) Ejercicio : 2022 TRASPASOS ENERO)   | \$0.00              | \$1,030.00          |
| 8230-2-1-04-15901-1 | P00007 | 01/01/2022 | Monto Modificado (Gasto Modificado Folio: 5 (Traspaso) Ejercicio : 2022 TRASPASOS ENERO)   | \$0.00              | \$60,513.67         |
| 8230-2-1-04-17104-1 | P00007 | 01/01/2022 | Monto Modificado (Gasto Modificado Folio: 5 (Traspaso) Ejercicio : 2022 TRASPASOS ENERO)   | \$0.00              | \$18,192.68         |
| 8230-2-1-05-11301-1 | P00007 | 01/01/2022 | Monto Modificado (Gasto Modificado Folio: 5 (Traspaso) Ejercicio : 2022 TRASPASOS ENERO)   | \$35,108.57         | \$0.00              |
| 8230-2-1-05-11313-1 | P00007 | 01/01/2022 | Monto Modificado (Gasto Modificado Folio: 5 (Traspaso) Ejercicio : 2022 TRASPASOS ENERO)   | \$0.00              | \$10,395.94         |
| 8230-2-1-05-15418-1 | P00007 | 01/01/2022 | Monto Modificado (Gasto Modificado Folio: 5 (Traspaso) Ejercicio : 2022 TRASPASOS ENERO)   | \$0.00              | \$7,316.69          |
| 8230-2-1-05-15901-1 | P00007 | 01/01/2022 | Monto Modificado (Gasto Modificado Folio: 5 (Traspaso) Ejercicio : 2022 TRASPASOS ENERO)   | \$0.00              | \$17,395.94         |
|                     |        |            | <b>SUMAS IGUALES</b>   | <b>\$805,823.08</b> | <b>\$805,823.08</b> |
| 8230-2-1-01-11301-1 | P00011 | 01/02/2022 | Monto Modificado (Gasto Modificado Folio: 9 (Traspaso) Ejercicio : 2022 TRASPASOS FEBRERO) | \$62,118.38         | \$0.00              |
| 8230-2-1-01-11313-1 | P00011 | 01/02/2022 | Monto Modificado (Gasto Modificado Folio: 9 (Traspaso) Ejercicio : 2022 TRASPASOS FEBRERO) | \$0.00              | \$34,392.14         |
| 8230-2-1-01-15404-1 | P00011 | 01/02/2022 | Monto Modificado (Gasto Modificado Folio: 9 (Traspaso) Ejercicio : 2022 TRASPASOS FEBRERO) | \$0.00              | \$14,095.67         |
| 8230-2-1-01-15423-1 | P00011 | 01/02/2022 | Monto Modificado (Gasto Modificado Folio: 9 (Traspaso) Ejercicio : 2022 TRASPASOS FEBRERO) | \$0.00              | \$8,260.93          |
| 8230-2-1-01-15425-1 | P00011 | 01/02/2022 | Monto Modificado (Gasto Modificado Folio: 9 (Traspaso) Ejercicio : 2022 TRASPASOS FEBRERO) | \$0.00              | \$774.00            |
| 8230-2-1-01-15901-1 | P00011 | 01/02/2022 | Monto Modificado (Gasto Modificado Folio: 9 (Traspaso) Ejercicio : 2022 TRASPASOS FEBRERO) | \$0.00              | \$4,595.64          |
| 8230-2-1-02-11301-1 | P00011 | 01/02/2022 | Monto Modificado (Gasto Modificado Folio: 9 (Traspaso) Ejercicio : 2022 TRASPASOS FEBRERO) | \$580,774.24        | \$0.00              |
| 8230-2-1-02-11313-1 | P00011 | 01/02/2022 | Monto Modificado (Gasto Modificado Folio: 9 (Traspaso) Ejercicio : 2022 TRASPASOS FEBRERO) | \$0.00              | \$164,051.50        |
| 8230-2-1-02-15404-1 | P00011 | 01/02/2022 | Monto Modificado (Gasto Modificado Folio: 9 (Traspaso) Ejercicio : 2022 TRASPASOS FEBRERO) | \$0.00              | \$222,905.59        |
| 8230-2-1-02-15418-1 | P00011 | 01/02/2022 | Monto Modificado (Gasto Modificado Folio: 9 (Traspaso) Ejercicio : 2022 TRASPASOS FEBRERO) | \$0.00              | \$5,450.00          |
| 8230-2-1-02-15423-1 | P00011 | 01/02/2022 | Monto Modificado (Gasto Modificado Folio: 9 (Traspaso) Ejercicio : 2022 TRASPASOS FEBRERO) | \$0.00              | \$133,546.87        |
| 8230-2-1-02-15425-1 | P00011 | 01/02/2022 | Monto Modificado (Gasto Modificado Folio: 9 (Traspaso) Ejercicio : 2022 TRASPASOS FEBRERO) | \$0.00              | \$13,545.00         |

## ANEXO A

|                     |        |            |  |              |             |
|---------------------|--------|------------|--|--------------|-------------|
| 8230-2-1-02-15426-1 | P00011 | 01/02/2022 | Monto Modificado (Gasto Modificado Folio: 9 (Traspaso) Ejercicio : 2022 TRASPASOS FEBRERO) | \$0.00       | \$515.00    |
| 8230-2-1-02-15901-1 | P00011 | 01/02/2022 | Monto Modificado (Gasto Modificado Folio: 9 (Traspaso) Ejercicio : 2022 TRASPASOS FEBRERO) | \$0.00       | \$39,880.28 |
| 8230-2-1-02-17104-1 | P00011 | 01/02/2022 | Monto Modificado (Gasto Modificado Folio: 9 (Traspaso) Ejercicio : 2022 TRASPASOS FEBRERO) | \$0.00       | \$880.00    |
| 8230-2-1-02-22105-1 | P00011 | 01/02/2022 | Monto Modificado (Gasto Modificado Folio: 9 (Traspaso) Ejercicio : 2022 TRASPASOS FEBRERO) | \$17.00      | \$0.00      |
| 8230-2-1-03-11301-1 | P00011 | 01/02/2022 | Monto Modificado (Gasto Modificado Folio: 9 (Traspaso) Ejercicio : 2022 TRASPASOS FEBRERO) | \$195,101.20 | \$0.00      |
| 8230-2-1-03-11313-1 | P00011 | 01/02/2022 | Monto Modificado (Gasto Modificado Folio: 9 (Traspaso) Ejercicio : 2022 TRASPASOS FEBRERO) | \$0.00       | \$84,911.18 |
| 8230-2-1-03-14303-1 | P00011 | 01/02/2022 | Monto Modificado (Gasto Modificado Folio: 9 (Traspaso) Ejercicio : 2022 TRASPASOS FEBRERO) | \$0.00       | \$27,865.48 |
| 8230-2-1-03-15404-1 | P00011 | 01/02/2022 | Monto Modificado (Gasto Modificado Folio: 9 (Traspaso) Ejercicio : 2022 TRASPASOS FEBRERO) | \$0.00       | \$50,001.59 |
| 8230-2-1-03-15423-1 | P00011 | 01/02/2022 | Monto Modificado (Gasto Modificado Folio: 9 (Traspaso) Ejercicio : 2022 TRASPASOS FEBRERO) | \$0.00       | \$30,000.95 |
| 8230-2-1-03-15425-1 | P00011 | 01/02/2022 | Monto Modificado (Gasto Modificado Folio: 9 (Traspaso) Ejercicio : 2022 TRASPASOS FEBRERO) | \$0.00       | \$2,322.00  |
| 8230-2-1-03-21101-1 | P00011 | 01/02/2022 | Monto Modificado (Gasto Modificado Folio: 9 (Traspaso) Ejercicio : 2022 TRASPASOS FEBRERO) | \$2,285.01   | \$0.00      |
| 8230-2-1-03-21401-1 | P00011 | 01/02/2022 | Monto Modificado (Gasto Modificado Folio: 9 (Traspaso) Ejercicio : 2022 TRASPASOS FEBRERO) | \$0.00       | \$2,285.01  |
| 8230-2-1-03-22105-1 | P00011 | 01/02/2022 | Monto Modificado (Gasto Modificado Folio: 9 (Traspaso) Ejercicio : 2022 TRASPASOS FEBRERO) | \$545.50     | \$0.00      |
| 8230-2-1-03-22301-1 | P00011 | 01/02/2022 | Monto Modificado (Gasto Modificado Folio: 9 (Traspaso) Ejercicio : 2022 TRASPASOS FEBRERO) | \$0.00       | \$545.50    |
| 8230-2-1-03-31801-1 | P00011 | 01/02/2022 | Monto Modificado (Gasto Modificado Folio: 9 (Traspaso) Ejercicio : 2022 TRASPASOS FEBRERO) | \$0.00       | \$201.36    |
| 8230-2-1-03-32302-1 | P00011 | 01/02/2022 | Monto Modificado (Gasto Modificado Folio: 9 (Traspaso) Ejercicio : 2022 TRASPASOS FEBRERO) | \$2,913.36   | \$0.00      |
| 8230-2-1-03-32501-1 | P00011 | 01/02/2022 | Monto Modificado (Gasto Modificado Folio: 9 (Traspaso) Ejercicio : 2022 TRASPASOS FEBRERO) | \$0.00       | \$2,712.00  |
| 8230-2-1-04-11301-1 | P00011 | 01/02/2022 | Monto Modificado (Gasto Modificado Folio: 9 (Traspaso) Ejercicio : 2022 TRASPASOS FEBRERO) | \$912,716.29 | \$0.00      |

## ANEXO A

|                     |        |            |  |             |              |
|---------------------|--------|------------|--|-------------|--------------|
| 8230-2-1-04-11313-1 | P00011 | 01/02/2022 | Monto Modificado (Gasto Modificado Folio: 9 (Traspaso) Ejercicio : 2022 TRASPASOS FEBRERO) | \$0.00      | \$260,399.90 |
| 8230-2-1-04-15404-1 | P00011 | 01/02/2022 | Monto Modificado (Gasto Modificado Folio: 9 (Traspaso) Ejercicio : 2022 TRASPASOS FEBRERO) | \$0.00      | \$344,115.82 |
| 8230-2-1-04-15418-1 | P00011 | 01/02/2022 | Monto Modificado (Gasto Modificado Folio: 9 (Traspaso) Ejercicio : 2022 TRASPASOS FEBRERO) | \$0.00      | \$14,000.00  |
| 8230-2-1-04-15423-1 | P00011 | 01/02/2022 | Monto Modificado (Gasto Modificado Folio: 9 (Traspaso) Ejercicio : 2022 TRASPASOS FEBRERO) | \$0.00      | \$207,722.67 |
| 8230-2-1-04-15425-1 | P00011 | 01/02/2022 | Monto Modificado (Gasto Modificado Folio: 9 (Traspaso) Ejercicio : 2022 TRASPASOS FEBRERO) | \$0.00      | \$21,672.00  |
| 8230-2-1-04-15426-1 | P00011 | 01/02/2022 | Monto Modificado (Gasto Modificado Folio: 9 (Traspaso) Ejercicio : 2022 TRASPASOS FEBRERO) | \$0.00      | \$1,030.00   |
| 8230-2-1-04-15901-1 | P00011 | 01/02/2022 | Monto Modificado (Gasto Modificado Folio: 9 (Traspaso) Ejercicio : 2022 TRASPASOS FEBRERO) | \$0.00      | \$63,775.90  |
| 8230-2-1-04-23501-1 | P00011 | 01/02/2022 | Monto Modificado (Gasto Modificado Folio: 9 (Traspaso) Ejercicio : 2022 TRASPASOS FEBRERO) | \$0.00      | \$258.00     |
| 8230-2-1-04-25901-1 | P00011 | 01/02/2022 | Monto Modificado (Gasto Modificado Folio: 9 (Traspaso) Ejercicio : 2022 TRASPASOS FEBRERO) | \$258.00    | \$0.00       |
| 8230-2-1-05-11301-1 | P00011 | 01/02/2022 | Monto Modificado (Gasto Modificado Folio: 9 (Traspaso) Ejercicio : 2022 TRASPASOS FEBRERO) | \$25,351.34 | \$0.00       |
| 8230-2-1-05-11313-1 | P00011 | 01/02/2022 | Monto Modificado (Gasto Modificado Folio: 9 (Traspaso) Ejercicio : 2022 TRASPASOS FEBRERO) | \$0.00      | \$10,395.94  |
| 8230-2-1-05-15418-1 | P00011 | 01/02/2022 | Monto Modificado (Gasto Modificado Folio: 9 (Traspaso) Ejercicio : 2022 TRASPASOS FEBRERO) | \$0.00      | \$14,000.00  |
| 8230-2-1-05-15901-1 | P00011 | 01/02/2022 | Monto Modificado (Gasto Modificado Folio: 9 (Traspaso) Ejercicio : 2022 TRASPASOS FEBRERO) | \$0.00      | \$955.40     |
| 8230-2-1-07-22105-1 | P00011 | 01/02/2022 | Monto Modificado (Gasto Modificado Folio: 9 (Traspaso) Ejercicio : 2022 TRASPASOS FEBRERO) | \$0.00      | \$1.00       |
| 8230-2-1-07-22106-1 | P00011 | 01/02/2022 | Monto Modificado (Gasto Modificado Folio: 9 (Traspaso) Ejercicio : 2022 TRASPASOS FEBRERO) | \$0.00      | \$1.00       |
| 8230-2-1-07-25301-1 | P00011 | 01/02/2022 | Monto Modificado (Gasto Modificado Folio: 9 (Traspaso) Ejercicio : 2022 TRASPASOS FEBRERO) | \$0.00      | \$1.00       |
| 8230-2-1-07-26101-1 | P00011 | 01/02/2022 | Monto Modificado (Gasto Modificado Folio: 9 (Traspaso) Ejercicio : 2022 TRASPASOS FEBRERO) | \$0.00      | \$1.00       |
| 8230-2-1-07-27301-1 | P00011 | 01/02/2022 | Monto Modificado (Gasto Modificado Folio: 9 (Traspaso) Ejercicio : 2022 TRASPASOS FEBRERO) | \$0.00      | \$1.00       |

## ANEXO A

|                     |        |            |  |                       |                       |
|---------------------|--------|------------|--|-----------------------|-----------------------|
| 8230-2-1-07-32301-1 | P00011 | 01/02/2022 | Monto Modificado (Gasto Modificado Folio: 9 (Traspaso) Ejercicio : 2022 TRASPASOS FEBRERO) | \$0.00                | \$1.00                |
| 8230-2-1-07-32501-1 | P00011 | 01/02/2022 | Monto Modificado (Gasto Modificado Folio: 9 (Traspaso) Ejercicio : 2022 TRASPASOS FEBRERO) | \$0.00                | \$1.00                |
| 8230-2-1-07-32901-1 | P00011 | 01/02/2022 | Monto Modificado (Gasto Modificado Folio: 9 (Traspaso) Ejercicio : 2022 TRASPASOS FEBRERO) | \$0.00                | \$1.00                |
| 8230-2-1-07-35101-1 | P00011 | 01/02/2022 | Monto Modificado (Gasto Modificado Folio: 9 (Traspaso) Ejercicio : 2022 TRASPASOS FEBRERO) | \$0.00                | \$1.00                |
| 8230-2-1-07-35501-1 | P00011 | 01/02/2022 | Monto Modificado (Gasto Modificado Folio: 9 (Traspaso) Ejercicio : 2022 TRASPASOS FEBRERO) | \$0.00                | \$1.00                |
| 8230-2-1-07-36101-1 | P00011 | 01/02/2022 | Monto Modificado (Gasto Modificado Folio: 9 (Traspaso) Ejercicio : 2022 TRASPASOS FEBRERO) | \$0.00                | \$1.00                |
| 8230-2-1-07-37101-1 | P00011 | 01/02/2022 | Monto Modificado (Gasto Modificado Folio: 9 (Traspaso) Ejercicio : 2022 TRASPASOS FEBRERO) | \$0.00                | \$1.00                |
| 8230-2-1-07-37501-1 | P00011 | 01/02/2022 | Monto Modificado (Gasto Modificado Folio: 9 (Traspaso) Ejercicio : 2022 TRASPASOS FEBRERO) | \$0.00                | \$1.00                |
| 8230-2-1-07-37901-1 | P00011 | 01/02/2022 | Monto Modificado (Gasto Modificado Folio: 9 (Traspaso) Ejercicio : 2022 TRASPASOS FEBRERO) | \$0.00                | \$1.00                |
| 8230-2-1-07-38101-1 | P00011 | 01/02/2022 | Monto Modificado (Gasto Modificado Folio: 9 (Traspaso) Ejercicio : 2022 TRASPASOS FEBRERO) | \$0.00                | \$1.00                |
| 8230-2-1-07-38301-1 | P00011 | 01/02/2022 | Monto Modificado (Gasto Modificado Folio: 9 (Traspaso) Ejercicio : 2022 TRASPASOS FEBRERO) | \$0.00                | \$1.00                |
| 8230-2-1-07-44204-1 | P00011 | 01/02/2022 | Monto Modificado (Gasto Modificado Folio: 9 (Traspaso) Ejercicio : 2022 TRASPASOS FEBRERO) | \$0.00                | \$1.00                |
|                     |        |            | <b>SUMAS IGUALES</b>   | <b>\$1,782,080.32</b> | <b>\$1,782,080.32</b> |
| 8230-2-1-01-11301-1 | P00014 | 01/03/2022 | Monto Modificado (Gasto Modificado Folio: 12 (Traspaso) Ejercicio : 2022 TRASPASOS MARZO)  | \$71,304.75           | \$0.00                |
| 8230-2-1-01-11313-1 | P00014 | 01/03/2022 | Monto Modificado (Gasto Modificado Folio: 12 (Traspaso) Ejercicio : 2022 TRASPASOS MARZO)  | \$0.00                | \$34,392.14           |
| 8230-2-1-01-15418-1 | P00014 | 01/03/2022 | Monto Modificado (Gasto Modificado Folio: 12 (Traspaso) Ejercicio : 2022 TRASPASOS MARZO)  | \$0.00                | \$29,742.97           |
| 8230-2-1-01-15425-1 | P00014 | 01/03/2022 | Monto Modificado (Gasto Modificado Folio: 12 (Traspaso) Ejercicio : 2022 TRASPASOS MARZO)  | \$0.00                | \$774.00              |
| 8230-2-1-01-15427-1 | P00014 | 01/03/2022 | Monto Modificado (Gasto Modificado Folio: 12 (Traspaso) Ejercicio : 2022 TRASPASOS MARZO)  | \$0.00                | \$1,800.00            |
| 8230-2-1-01-15901-1 | P00014 | 01/03/2022 | Monto Modificado (Gasto Modificado Folio: 12 (Traspaso) Ejercicio : 2022 TRASPASOS MARZO)  | \$0.00                | \$4,595.64            |
| 8230-2-1-01-31801-1 | P00014 | 01/03/2022 | Monto Modificado (Gasto Modificado Folio: 12 (Traspaso) Ejercicio : 2022 TRASPASOS MARZO)  | \$0.00                | \$451.50              |

**ANEXO A**

|                     |        |            |   |              |              |
|---------------------|--------|------------|---|--------------|--------------|
| 8230-2-1-01-32501-1 | P00014 | 01/03/2022 | Monto Modificado (Gasto Modificado Folio: 12 (Traspaso) Ejercicio : 2022 TRASPASOS MARZO) | \$451.50     | \$0.00       |
| 8230-2-1-02-11301-1 | P00014 | 01/03/2022 | Monto Modificado (Gasto Modificado Folio: 12 (Traspaso) Ejercicio : 2022 TRASPASOS MARZO) | \$239,591.78 | \$0.00       |
| 8230-2-1-02-11313-1 | P00014 | 01/03/2022 | Monto Modificado (Gasto Modificado Folio: 12 (Traspaso) Ejercicio : 2022 TRASPASOS MARZO) | \$0.00       | \$163,351.50 |
| 8230-2-1-02-15425-1 | P00014 | 01/03/2022 | Monto Modificado (Gasto Modificado Folio: 12 (Traspaso) Ejercicio : 2022 TRASPASOS MARZO) | \$0.00       | \$13,545.00  |
| 8230-2-1-02-15426-1 | P00014 | 01/03/2022 | Monto Modificado (Gasto Modificado Folio: 12 (Traspaso) Ejercicio : 2022 TRASPASOS MARZO) | \$0.00       | \$515.00     |
| 8230-2-1-02-15427-1 | P00014 | 01/03/2022 | Monto Modificado (Gasto Modificado Folio: 12 (Traspaso) Ejercicio : 2022 TRASPASOS MARZO) | \$0.00       | \$21,600.00  |
| 8230-2-1-02-15901-1 | P00014 | 01/03/2022 | Monto Modificado (Gasto Modificado Folio: 12 (Traspaso) Ejercicio : 2022 TRASPASOS MARZO) | \$0.00       | \$40,580.28  |
| 8230-2-1-02-21101-1 | P00014 | 01/03/2022 | Monto Modificado (Gasto Modificado Folio: 12 (Traspaso) Ejercicio : 2022 TRASPASOS MARZO) | \$0.00       | \$2,337.03   |
| 8230-2-1-02-23501-1 | P00014 | 01/03/2022 | Monto Modificado (Gasto Modificado Folio: 12 (Traspaso) Ejercicio : 2022 TRASPASOS MARZO) | \$0.00       | \$7,053.13   |
| 8230-2-1-02-25301-1 | P00014 | 01/03/2022 | Monto Modificado (Gasto Modificado Folio: 12 (Traspaso) Ejercicio : 2022 TRASPASOS MARZO) | \$2,337.03   | \$0.00       |
| 8230-2-1-02-27101-1 | P00014 | 01/03/2022 | Monto Modificado (Gasto Modificado Folio: 12 (Traspaso) Ejercicio : 2022 TRASPASOS MARZO) | \$0.00       | \$1,100.78   |
| 8230-2-1-02-27301-1 | P00014 | 01/03/2022 | Monto Modificado (Gasto Modificado Folio: 12 (Traspaso) Ejercicio : 2022 TRASPASOS MARZO) | \$0.00       | \$101,234.52 |
| 8230-2-1-02-37101-1 | P00014 | 01/03/2022 | Monto Modificado (Gasto Modificado Folio: 12 (Traspaso) Ejercicio : 2022 TRASPASOS MARZO) | \$0.00       | \$28,121.43  |
| 8230-2-1-02-37201-1 | P00014 | 01/03/2022 | Monto Modificado (Gasto Modificado Folio: 12 (Traspaso) Ejercicio : 2022 TRASPASOS MARZO) | \$10,466.00  | \$0.00       |
| 8230-2-1-02-39907-1 | P00014 | 01/03/2022 | Monto Modificado (Gasto Modificado Folio: 12 (Traspaso) Ejercicio : 2022 TRASPASOS MARZO) | \$127,043.86 | \$0.00       |
| 8230-2-1-02-52201-2 | P00014 | 01/03/2022 | Monto Modificado (Gasto Modificado Folio: 12 (Traspaso) Ejercicio : 2022 TRASPASOS MARZO) | \$0.00       | \$80,388.00  |
| 8230-2-1-03-11301-1 | P00014 | 01/03/2022 | Monto Modificado (Gasto Modificado Folio: 12 (Traspaso) Ejercicio : 2022 TRASPASOS MARZO) | \$92,633.18  | \$0.00       |
| 8230-2-1-03-11313-1 | P00014 | 01/03/2022 | Monto Modificado (Gasto Modificado Folio: 12 (Traspaso) Ejercicio : 2022 TRASPASOS MARZO) | \$0.00       | \$84,911.18  |
| 8230-2-1-03-15425-1 | P00014 | 01/03/2022 | Monto Modificado (Gasto Modificado Folio: 12 (Traspaso) Ejercicio : 2022 TRASPASOS MARZO) | \$0.00       | \$2,322.00   |
| 8230-2-1-03-15427-1 | P00014 | 01/03/2022 | Monto Modificado (Gasto Modificado Folio: 12 (Traspaso) Ejercicio : 2022 TRASPASOS MARZO) | \$0.00       | \$5,400.00   |
| 8230-2-1-03-21101-1 | P00014 | 01/03/2022 | Monto Modificado (Gasto Modificado Folio: 12 (Traspaso) Ejercicio : 2022 TRASPASOS MARZO) | \$14,239.74  | \$0.00       |

**ANEXO A**

|                     |        |            |   |              |              |
|---------------------|--------|------------|---|--------------|--------------|
| 8230-2-1-03-21201-1 | P00014 | 01/03/2022 | Monto Modificado (Gasto Modificado Folio: 12 (Traspaso) Ejercicio : 2022 TRASPASOS MARZO) | \$0.00       | \$4,870.88   |
| 8230-2-1-03-21401-1 | P00014 | 01/03/2022 | Monto Modificado (Gasto Modificado Folio: 12 (Traspaso) Ejercicio : 2022 TRASPASOS MARZO) | \$0.00       | \$1,578.86   |
| 8230-2-1-03-29301-1 | P00014 | 01/03/2022 | Monto Modificado (Gasto Modificado Folio: 12 (Traspaso) Ejercicio : 2022 TRASPASOS MARZO) | \$0.00       | \$7,540.00   |
| 8230-2-1-03-31101-1 | P00014 | 01/03/2022 | Monto Modificado (Gasto Modificado Folio: 12 (Traspaso) Ejercicio : 2022 TRASPASOS MARZO) | \$3,415.40   | \$0.00       |
| 8230-2-1-03-32701-1 | P00014 | 01/03/2022 | Monto Modificado (Gasto Modificado Folio: 12 (Traspaso) Ejercicio : 2022 TRASPASOS MARZO) | \$0.00       | \$3,660.40   |
| 8230-2-1-03-51101-2 | P00014 | 01/03/2022 | Monto Modificado (Gasto Modificado Folio: 12 (Traspaso) Ejercicio : 2022 TRASPASOS MARZO) | \$80,388.00  | \$0.00       |
| 8230-2-1-04-11301-1 | P00014 | 01/03/2022 | Monto Modificado (Gasto Modificado Folio: 12 (Traspaso) Ejercicio : 2022 TRASPASOS MARZO) | \$379,578.32 | \$0.00       |
| 8230-2-1-04-11313-1 | P00014 | 01/03/2022 | Monto Modificado (Gasto Modificado Folio: 12 (Traspaso) Ejercicio : 2022 TRASPASOS MARZO) | \$0.00       | \$256,547.12 |
| 8230-2-1-04-15425-1 | P00014 | 01/03/2022 | Monto Modificado (Gasto Modificado Folio: 12 (Traspaso) Ejercicio : 2022 TRASPASOS MARZO) | \$0.00       | \$21,285.00  |
| 8230-2-1-04-15426-1 | P00014 | 01/03/2022 | Monto Modificado (Gasto Modificado Folio: 12 (Traspaso) Ejercicio : 2022 TRASPASOS MARZO) | \$0.00       | \$1,030.00   |
| 8230-2-1-04-15427-1 | P00014 | 01/03/2022 | Monto Modificado (Gasto Modificado Folio: 12 (Traspaso) Ejercicio : 2022 TRASPASOS MARZO) | \$0.00       | \$37,800.00  |
| 8230-2-1-04-15901-1 | P00014 | 01/03/2022 | Monto Modificado (Gasto Modificado Folio: 12 (Traspaso) Ejercicio : 2022 TRASPASOS MARZO) | \$0.00       | \$62,916.20  |
| 8230-2-1-04-21601-1 | P00014 | 01/03/2022 | Monto Modificado (Gasto Modificado Folio: 12 (Traspaso) Ejercicio : 2022 TRASPASOS MARZO) | \$3,563.75   | \$0.00       |
| 8230-2-1-04-25301-1 | P00014 | 01/03/2022 | Monto Modificado (Gasto Modificado Folio: 12 (Traspaso) Ejercicio : 2022 TRASPASOS MARZO) | \$0.00       | \$3,563.75   |
| 8230-2-1-04-29101-1 | P00014 | 01/03/2022 | Monto Modificado (Gasto Modificado Folio: 12 (Traspaso) Ejercicio : 2022 TRASPASOS MARZO) | \$1,256.00   | \$0.00       |
| 8230-2-1-04-29301-1 | P00014 | 01/03/2022 | Monto Modificado (Gasto Modificado Folio: 12 (Traspaso) Ejercicio : 2022 TRASPASOS MARZO) | \$0.00       | \$6,634.04   |
| 8230-2-1-04-29401-1 | P00014 | 01/03/2022 | Monto Modificado (Gasto Modificado Folio: 12 (Traspaso) Ejercicio : 2022 TRASPASOS MARZO) | \$7,294.44   | \$0.00       |
| 8230-2-1-04-29601-1 | P00014 | 01/03/2022 | Monto Modificado (Gasto Modificado Folio: 12 (Traspaso) Ejercicio : 2022 TRASPASOS MARZO) | \$0.00       | \$1,256.00   |
| 8230-2-1-04-29801-1 | P00014 | 01/03/2022 | Monto Modificado (Gasto Modificado Folio: 12 (Traspaso) Ejercicio : 2022 TRASPASOS MARZO) | \$0.00       | \$1,503.06   |
| 8230-2-1-04-31201-1 | P00014 | 01/03/2022 | Monto Modificado (Gasto Modificado Folio: 12 (Traspaso) Ejercicio : 2022 TRASPASOS MARZO) | \$13,468.51  | \$0.00       |
| 8230-2-1-04-33701-1 | P00014 | 01/03/2022 | Monto Modificado (Gasto Modificado Folio: 12 (Traspaso) Ejercicio : 2022 TRASPASOS MARZO) | \$0.00       | \$17,255.00  |

## ANEXO A

|                     |        |            |   |                       |                       |
|---------------------|--------|------------|---|-----------------------|-----------------------|
| 8230-2-1-04-35101-1 | P00014 | 01/03/2022 | Monto Modificado (Gasto Modificado Folio: 12 (Traspaso) Ejercicio : 2022 TRASPASOS MARZO) | \$6,533.00            | \$0.00                |
| 8230-2-1-04-35501-1 | P00014 | 01/03/2022 | Monto Modificado (Gasto Modificado Folio: 12 (Traspaso) Ejercicio : 2022 TRASPASOS MARZO) | \$0.00                | \$1,898.85            |
| 8230-2-1-05-11301-1 | P00014 | 01/03/2022 | Monto Modificado (Gasto Modificado Folio: 12 (Traspaso) Ejercicio : 2022 TRASPASOS MARZO) | \$24,395.94           | \$0.00                |
| 8230-2-1-05-11313-1 | P00014 | 01/03/2022 | Monto Modificado (Gasto Modificado Folio: 12 (Traspaso) Ejercicio : 2022 TRASPASOS MARZO) | \$0.00                | \$10,395.94           |
| 8230-2-1-05-15418-1 | P00014 | 01/03/2022 | Monto Modificado (Gasto Modificado Folio: 12 (Traspaso) Ejercicio : 2022 TRASPASOS MARZO) | \$0.00                | \$14,000.00           |
| 8230-2-1-07-21101-1 | P00014 | 01/03/2022 | Monto Modificado (Gasto Modificado Folio: 12 (Traspaso) Ejercicio : 2022 TRASPASOS MARZO) | \$0.00                | \$1.00                |
| 8230-2-1-07-21401-1 | P00014 | 01/03/2022 | Monto Modificado (Gasto Modificado Folio: 12 (Traspaso) Ejercicio : 2022 TRASPASOS MARZO) | \$0.00                | \$1.00                |
| 8230-2-1-07-21701-1 | P00014 | 01/03/2022 | Monto Modificado (Gasto Modificado Folio: 12 (Traspaso) Ejercicio : 2022 TRASPASOS MARZO) | \$0.00                | \$1.00                |
| 8230-2-1-07-22101-1 | P00014 | 01/03/2022 | Monto Modificado (Gasto Modificado Folio: 12 (Traspaso) Ejercicio : 2022 TRASPASOS MARZO) | \$0.00                | \$1.00                |
| 8230-2-1-07-23501-1 | P00014 | 01/03/2022 | Monto Modificado (Gasto Modificado Folio: 12 (Traspaso) Ejercicio : 2022 TRASPASOS MARZO) | \$0.00                | \$1.00                |
| 8230-2-1-07-24601-1 | P00014 | 01/03/2022 | Monto Modificado (Gasto Modificado Folio: 12 (Traspaso) Ejercicio : 2022 TRASPASOS MARZO) | \$0.00                | \$1.00                |
| 8230-2-1-07-25401-1 | P00014 | 01/03/2022 | Monto Modificado (Gasto Modificado Folio: 12 (Traspaso) Ejercicio : 2022 TRASPASOS MARZO) | \$0.00                | \$1.00                |
| 8230-2-1-07-35702-1 | P00014 | 01/03/2022 | Monto Modificado (Gasto Modificado Folio: 12 (Traspaso) Ejercicio : 2022 TRASPASOS MARZO) | \$0.00                | \$1.00                |
| 8230-2-1-07-37201-1 | P00014 | 01/03/2022 | Monto Modificado (Gasto Modificado Folio: 12 (Traspaso) Ejercicio : 2022 TRASPASOS MARZO) | \$0.00                | \$1.00                |
| 8230-2-1-07-39907-1 | P00014 | 01/03/2022 | Monto Modificado (Gasto Modificado Folio: 12 (Traspaso) Ejercicio : 2022 TRASPASOS MARZO) | \$0.00                | \$1.00                |
|                     |        |            | <b>SUMAS IGUALES</b>  | <b>\$1,077,961.20</b> | <b>\$1,077,961.20</b> |
| 8230-2-1-03-24601-1 | P00017 | 01/04/2022 | Monto Modificado (Gasto Modificado Folio: 13 (Traspaso) Ejercicio : 2022 TRASPASO ABRIL)  | \$0.00                | \$464.00              |
| 8230-2-1-03-26101-1 | P00017 | 01/04/2022 | Monto Modificado (Gasto Modificado Folio: 13 (Traspaso) Ejercicio : 2022 TRASPASO ABRIL)  | \$464.00              | \$0.00                |
| 8230-2-1-03-31101-1 | P00017 | 01/04/2022 | Monto Modificado (Gasto Modificado Folio: 13 (Traspaso) Ejercicio : 2022 TRASPASO ABRIL)  | \$8.00                | \$0.00                |
| 8230-2-1-03-51101-2 | P00017 | 01/04/2022 | Monto Modificado (Gasto Modificado Folio: 13 (Traspaso) Ejercicio : 2022 TRASPASO ABRIL)  | \$62,148.06           | \$0.00                |
| 8230-2-1-04-32601-1 | P00017 | 01/04/2022 | Monto Modificado (Gasto Modificado Folio: 13 (Traspaso) Ejercicio : 2022 TRASPASO ABRIL)  | \$0.00                | \$1,042.23            |
| 8230-2-1-04-35101-1 | P00017 | 01/04/2022 | Monto Modificado (Gasto Modificado Folio: 13 (Traspaso) Ejercicio : 2022 TRASPASO ABRIL)  | \$1,042.23            | \$0.00                |

## ANEXO A

|                     |        |            |  |                    |                    |
|---------------------|--------|------------|--|--------------------|--------------------|
| 8230-2-1-04-56201-2 | P00017 | 01/04/2022 | Monto Modificado (Gasto Modificado Folio: 13 (Traspaso) Ejercicio : 2022 TRASPASO ABRIL) | \$0.00             | \$62,148.06        |
| 8230-2-1-07-21601-1 | P00017 | 01/04/2022 | Monto Modificado (Gasto Modificado Folio: 13 (Traspaso) Ejercicio : 2022 TRASPASO ABRIL) | \$0.00             | \$1.00             |
| 8230-2-1-07-24201-1 | P00017 | 01/04/2022 | Monto Modificado (Gasto Modificado Folio: 13 (Traspaso) Ejercicio : 2022 TRASPASO ABRIL) | \$0.00             | \$1.00             |
| 8230-2-1-07-27101-1 | P00017 | 01/04/2022 | Monto Modificado (Gasto Modificado Folio: 13 (Traspaso) Ejercicio : 2022 TRASPASO ABRIL) | \$0.00             | \$1.00             |
| 8230-2-1-07-29101-1 | P00017 | 01/04/2022 | Monto Modificado (Gasto Modificado Folio: 13 (Traspaso) Ejercicio : 2022 TRASPASO ABRIL) | \$0.00             | \$1.00             |
| 8230-2-1-07-29301-1 | P00017 | 01/04/2022 | Monto Modificado (Gasto Modificado Folio: 13 (Traspaso) Ejercicio : 2022 TRASPASO ABRIL) | \$0.00             | \$1.00             |
| 8230-2-1-07-31201-1 | P00017 | 01/04/2022 | Monto Modificado (Gasto Modificado Folio: 13 (Traspaso) Ejercicio : 2022 TRASPASO ABRIL) | \$0.00             | \$1.00             |
| 8230-2-1-07-37301-1 | P00017 | 01/04/2022 | Monto Modificado (Gasto Modificado Folio: 13 (Traspaso) Ejercicio : 2022 TRASPASO ABRIL) | \$0.00             | \$1.00             |
| 8230-2-1-07-37502-1 | P00017 | 01/04/2022 | Monto Modificado (Gasto Modificado Folio: 13 (Traspaso) Ejercicio : 2022 TRASPASO ABRIL) | \$0.00             | \$1.00             |
|                     |        |            | <b>SUMAS IGUALES</b>   | <b>\$63,662.29</b> | <b>\$63,662.29</b> |
| 8230-2-1-01-32501-1 | P00024 | 01/05/2022 | Monto Modificado (Gasto Modificado Folio: 20 (Traspaso) Ejercicio : 2022 TRASPASO MAYO)  | \$2,610.00         | \$0.00             |
| 8230-2-1-01-33101-1 | P00024 | 01/05/2022 | Monto Modificado (Gasto Modificado Folio: 20 (Traspaso) Ejercicio : 2022 TRASPASO MAYO)  | \$0.00             | \$2,610.00         |
| 8230-2-1-02-22101-1 | P00024 | 01/05/2022 | Monto Modificado (Gasto Modificado Folio: 20 (Traspaso) Ejercicio : 2022 TRASPASO MAYO)  | \$4.00             | \$0.00             |
| 8230-2-1-02-22105-1 | P00024 | 01/05/2022 | Monto Modificado (Gasto Modificado Folio: 20 (Traspaso) Ejercicio : 2022 TRASPASO MAYO)  | \$0.00             | \$12,795.39        |
| 8230-2-1-02-22106-1 | P00024 | 01/05/2022 | Monto Modificado (Gasto Modificado Folio: 20 (Traspaso) Ejercicio : 2022 TRASPASO MAYO)  | \$0.00             | \$83.01            |
| 8230-2-1-02-26101-1 | P00024 | 01/05/2022 | Monto Modificado (Gasto Modificado Folio: 20 (Traspaso) Ejercicio : 2022 TRASPASO MAYO)  | \$0.00             | \$23,781.67        |
| 8230-2-1-02-27301-1 | P00024 | 01/05/2022 | Monto Modificado (Gasto Modificado Folio: 20 (Traspaso) Ejercicio : 2022 TRASPASO MAYO)  | \$0.00             | \$2,640.06         |
| 8230-2-1-02-37101-1 | P00024 | 01/05/2022 | Monto Modificado (Gasto Modificado Folio: 20 (Traspaso) Ejercicio : 2022 TRASPASO MAYO)  | \$0.00             | \$76,769.82        |
| 8230-2-1-02-37201-1 | P00024 | 01/05/2022 | Monto Modificado (Gasto Modificado Folio: 20 (Traspaso) Ejercicio : 2022 TRASPASO MAYO)  | \$0.00             | \$238,339.04       |
| 8230-2-1-02-37501-1 | P00024 | 01/05/2022 | Monto Modificado (Gasto Modificado Folio: 20 (Traspaso) Ejercicio : 2022 TRASPASO MAYO)  | \$0.00             | \$9,605.58         |
| 8230-2-1-02-38101-1 | P00024 | 01/05/2022 | Monto Modificado (Gasto Modificado Folio: 20 (Traspaso) Ejercicio : 2022 TRASPASO MAYO)  | \$0.00             | \$44,956.51        |
| 8230-2-1-02-44204-1 | P00024 | 01/05/2022 | Monto Modificado (Gasto Modificado Folio: 20 (Traspaso) Ejercicio : 2022 TRASPASO MAYO)  | \$408,971.08       | \$0.00             |



## ANEXO A

|                     |        |            |  |                     |                     |
|---------------------|--------|------------|--|---------------------|---------------------|
| 8230-2-1-02-52201-2 | P00024 | 01/05/2022 | Monto Modificado (Gasto Modificado Folio: 20 (Traspaso) Ejercicio : 2022 TRASPASO MAYO)                  | \$0.00              | \$83,520.00         |
| 8230-2-1-03-51101-2 | P00024 | 01/05/2022 | Monto Modificado (Gasto Modificado Folio: 20 (Traspaso) Ejercicio : 2022 TRASPASO MAYO)                  | \$83,520.00         | \$0.00              |
| 8230-2-1-04-24601-1 | P00024 | 01/05/2022 | Monto Modificado (Gasto Modificado Folio: 20 (Traspaso) Ejercicio : 2022 TRASPASO MAYO)                  | \$0.00              | \$2,543.81          |
| 8230-2-1-04-25201-1 | P00024 | 01/05/2022 | Monto Modificado (Gasto Modificado Folio: 20 (Traspaso) Ejercicio : 2022 TRASPASO MAYO)                  | \$0.00              | \$330.00            |
| 8230-2-1-04-25901-1 | P00024 | 01/05/2022 | Monto Modificado (Gasto Modificado Folio: 20 (Traspaso) Ejercicio : 2022 TRASPASO MAYO)                  | \$330.00            | \$0.00              |
| 8230-2-1-04-26101-1 | P00024 | 01/05/2022 | Monto Modificado (Gasto Modificado Folio: 20 (Traspaso) Ejercicio : 2022 TRASPASO MAYO)                  | \$2,543.81          | \$0.00              |
| 8230-2-1-07-21201-1 | P00024 | 01/05/2022 | Monto Modificado (Gasto Modificado Folio: 20 (Traspaso) Ejercicio : 2022 TRASPASO MAYO)                  | \$0.00              | \$1.00              |
| 8230-2-1-07-22301-1 | P00024 | 01/05/2022 | Monto Modificado (Gasto Modificado Folio: 20 (Traspaso) Ejercicio : 2022 TRASPASO MAYO)                  | \$0.00              | \$1.00              |
| 8230-2-1-07-24901-1 | P00024 | 01/05/2022 | Monto Modificado (Gasto Modificado Folio: 20 (Traspaso) Ejercicio : 2022 TRASPASO MAYO)                  | \$0.00              | \$1.00              |
| 8230-2-1-07-31801-1 | P00024 | 01/05/2022 | Monto Modificado (Gasto Modificado Folio: 20 (Traspaso) Ejercicio : 2022 TRASPASO MAYO)                  | \$0.00              | \$1.00              |
|                     |        |            | <b>SUMAS IGUALES</b>   | <b>\$497,978.89</b> | <b>\$497,978.89</b> |
| 8230-1-1-08-21101-1 | P00033 | 01/06/2022 | Monto Modificado (Gasto Modificado Folio: 29 (Traspaso) Ejercicio : 2022 AJUSTE PRESUPUESTAL JUNIO 2022) | \$0.00              | \$19,264.58         |
| 8230-1-1-08-21201-1 | P00033 | 01/06/2022 | Monto Modificado (Gasto Modificado Folio: 29 (Traspaso) Ejercicio : 2022 AJUSTE PRESUPUESTAL JUNIO 2022) | \$0.00              | \$7,540.00          |
| 8230-1-1-08-22105-1 | P00033 | 01/06/2022 | Monto Modificado (Gasto Modificado Folio: 29 (Traspaso) Ejercicio : 2022 AJUSTE PRESUPUESTAL JUNIO 2022) | \$1,712,778.35      | \$0.00              |
| 8230-1-1-08-22106-1 | P00033 | 01/06/2022 | Monto Modificado (Gasto Modificado Folio: 29 (Traspaso) Ejercicio : 2022 AJUSTE PRESUPUESTAL JUNIO 2022) | \$0.00              | \$153,088.00        |
| 8230-1-1-08-24101-1 | P00033 | 01/06/2022 | Monto Modificado (Gasto Modificado Folio: 29 (Traspaso) Ejercicio : 2022 AJUSTE PRESUPUESTAL JUNIO 2022) | \$0.00              | \$67,298.56         |
| 8230-1-1-08-24301-1 | P00033 | 01/06/2022 | Monto Modificado (Gasto Modificado Folio: 29 (Traspaso) Ejercicio : 2022 AJUSTE PRESUPUESTAL JUNIO 2022) | \$0.00              | \$3,000.04          |
| 8230-1-1-08-24401-1 | P00033 | 01/06/2022 | Monto Modificado (Gasto Modificado Folio: 29 (Traspaso) Ejercicio : 2022 AJUSTE PRESUPUESTAL JUNIO 2022) | \$0.00              | \$44,745.05         |
| 8230-1-1-08-24601-1 | P00033 | 01/06/2022 | Monto Modificado (Gasto Modificado Folio: 29 (Traspaso) Ejercicio : 2022 AJUSTE PRESUPUESTAL JUNIO 2022) | \$0.00              | \$5,179.98          |
| 8230-1-1-08-24901-1 | P00033 | 01/06/2022 | Monto Modificado (Gasto Modificado Folio: 29 (Traspaso) Ejercicio : 2022 AJUSTE PRESUPUESTAL JUNIO 2022) | \$0.00              | \$44,492.87         |

## ANEXO A

|                     |        |            |  |        |                |
|---------------------|--------|------------|--|--------|----------------|
| 8230-1-1-08-25301-1 | P00033 | 01/06/2022 | Monto Modificado (Gasto Modificado Folio: 29 (Traspaso) Ejercicio : 2022 AJUSTE PRESUPUESTAL JUNIO 2022) | \$0.00 | \$338,800.12   |
| 8230-1-1-08-27101-1 | P00033 | 01/06/2022 | Monto Modificado (Gasto Modificado Folio: 29 (Traspaso) Ejercicio : 2022 AJUSTE PRESUPUESTAL JUNIO 2022) | \$0.00 | \$367,609.62   |
| 8230-1-1-08-27301-1 | P00033 | 01/06/2022 | Monto Modificado (Gasto Modificado Folio: 29 (Traspaso) Ejercicio : 2022 AJUSTE PRESUPUESTAL JUNIO 2022) | \$0.00 | \$647,873.62   |
| 8230-1-1-08-29101-1 | P00033 | 01/06/2022 | Monto Modificado (Gasto Modificado Folio: 29 (Traspaso) Ejercicio : 2022 AJUSTE PRESUPUESTAL JUNIO 2022) | \$0.00 | \$13,845.91    |
| 8230-1-1-08-29901-1 | P00033 | 01/06/2022 | Monto Modificado (Gasto Modificado Folio: 29 (Traspaso) Ejercicio : 2022 AJUSTE PRESUPUESTAL JUNIO 2022) | \$0.00 | \$1,040.00     |
| 8230-1-1-08-31701-1 | P00033 | 01/06/2022 | Monto Modificado (Gasto Modificado Folio: 29 (Traspaso) Ejercicio : 2022 AJUSTE PRESUPUESTAL JUNIO 2022) | \$0.00 | \$23,000.00    |
| 8230-1-1-08-32301-1 | P00033 | 01/06/2022 | Monto Modificado (Gasto Modificado Folio: 29 (Traspaso) Ejercicio : 2022 AJUSTE PRESUPUESTAL JUNIO 2022) | \$0.00 | \$494,797.44   |
| 8230-1-1-08-32302-1 | P00033 | 01/06/2022 | Monto Modificado (Gasto Modificado Folio: 29 (Traspaso) Ejercicio : 2022 AJUSTE PRESUPUESTAL JUNIO 2022) | \$0.00 | \$106,237.44   |
| 8230-1-1-08-32501-1 | P00033 | 01/06/2022 | Monto Modificado (Gasto Modificado Folio: 29 (Traspaso) Ejercicio : 2022 AJUSTE PRESUPUESTAL JUNIO 2022) | \$0.00 | \$234,226.23   |
| 8230-1-1-08-32601-1 | P00033 | 01/06/2022 | Monto Modificado (Gasto Modificado Folio: 29 (Traspaso) Ejercicio : 2022 AJUSTE PRESUPUESTAL JUNIO 2022) | \$0.00 | \$28,420.00    |
| 8230-1-1-08-32901-1 | P00033 | 01/06/2022 | Monto Modificado (Gasto Modificado Folio: 29 (Traspaso) Ejercicio : 2022 AJUSTE PRESUPUESTAL JUNIO 2022) | \$0.00 | \$32,480.00    |
| 8230-1-1-08-34701-1 | P00033 | 01/06/2022 | Monto Modificado (Gasto Modificado Folio: 29 (Traspaso) Ejercicio : 2022 AJUSTE PRESUPUESTAL JUNIO 2022) | \$0.00 | \$32,572.00    |
| 8230-1-1-08-35101-1 | P00033 | 01/06/2022 | Monto Modificado (Gasto Modificado Folio: 29 (Traspaso) Ejercicio : 2022 AJUSTE PRESUPUESTAL JUNIO 2022) | \$0.00 | \$817,906.05   |
| 8230-1-1-08-35102-1 | P00033 | 01/06/2022 | Monto Modificado (Gasto Modificado Folio: 29 (Traspaso) Ejercicio : 2022 AJUSTE PRESUPUESTAL JUNIO 2022) | \$0.00 | \$26,864.99    |
| 8230-1-1-08-35201-1 | P00033 | 01/06/2022 | Monto Modificado (Gasto Modificado Folio: 29 (Traspaso) Ejercicio : 2022 AJUSTE PRESUPUESTAL JUNIO 2022) | \$0.00 | \$17,540.36    |
| 8230-1-1-08-35501-1 | P00033 | 01/06/2022 | Monto Modificado (Gasto Modificado Folio: 29 (Traspaso) Ejercicio : 2022 AJUSTE PRESUPUESTAL JUNIO 2022) | \$0.00 | \$5,800.00     |
| 8230-1-1-08-35701-1 | P00033 | 01/06/2022 | Monto Modificado (Gasto Modificado Folio: 29 (Traspaso) Ejercicio : 2022 AJUSTE PRESUPUESTAL JUNIO 2022) | \$0.00 | \$54,079.20    |
| 8230-1-1-08-36101-1 | P00033 | 01/06/2022 | Monto Modificado (Gasto Modificado Folio: 29 (Traspaso) Ejercicio : 2022 AJUSTE PRESUPUESTAL JUNIO 2022) | \$0.00 | \$1,001,864.12 |

## ANEXO A

|                     |        |            |  |                 |                |
|---------------------|--------|------------|--|-----------------|----------------|
| 8230-1-1-08-37101-1 | P00033 | 01/06/2022 | Monto Modificado (Gasto Modificado Folio: 29 (Traspaso) Ejercicio : 2022 AJUSTE PRESUPUESTAL JUNIO 2022) | \$0.00          | \$234,268.00   |
| 8230-1-1-08-37201-1 | P00033 | 01/06/2022 | Monto Modificado (Gasto Modificado Folio: 29 (Traspaso) Ejercicio : 2022 AJUSTE PRESUPUESTAL JUNIO 2022) | \$0.00          | \$499,960.00   |
| 8230-1-1-08-37301-1 | P00033 | 01/06/2022 | Monto Modificado (Gasto Modificado Folio: 29 (Traspaso) Ejercicio : 2022 AJUSTE PRESUPUESTAL JUNIO 2022) | \$0.00          | \$57,650.00    |
| 8230-1-1-08-38101-1 | P00033 | 01/06/2022 | Monto Modificado (Gasto Modificado Folio: 29 (Traspaso) Ejercicio : 2022 AJUSTE PRESUPUESTAL JUNIO 2022) | \$0.00          | \$7,238,514.97 |
| 8230-1-1-08-38201-1 | P00033 | 01/06/2022 | Monto Modificado (Gasto Modificado Folio: 29 (Traspaso) Ejercicio : 2022 AJUSTE PRESUPUESTAL JUNIO 2022) | \$0.00          | \$375,000.00   |
| 8230-1-1-08-39907-1 | P00033 | 01/06/2022 | Monto Modificado (Gasto Modificado Folio: 29 (Traspaso) Ejercicio : 2022 AJUSTE PRESUPUESTAL JUNIO 2022) | \$18,730,606.04 | \$0.00         |
| 8230-1-1-08-44107-1 | P00033 | 01/06/2022 | Monto Modificado (Gasto Modificado Folio: 29 (Traspaso) Ejercicio : 2022 AJUSTE PRESUPUESTAL JUNIO 2022) | \$0.00          | \$6,959,639.52 |
| 8230-1-1-08-52201-2 | P00033 | 01/06/2022 | Monto Modificado (Gasto Modificado Folio: 29 (Traspaso) Ejercicio : 2022 AJUSTE PRESUPUESTAL JUNIO 2022) | \$0.00          | \$135,720.00   |
| 8230-1-1-08-53201-2 | P00033 | 01/06/2022 | Monto Modificado (Gasto Modificado Folio: 29 (Traspaso) Ejercicio : 2022 AJUSTE PRESUPUESTAL JUNIO 2022) | \$0.00          | \$353,065.72   |
| 8230-1-1-09-37201-1 | P00033 | 01/06/2022 | Monto Modificado (Gasto Modificado Folio: 29 (Traspaso) Ejercicio : 2022 AJUSTE PRESUPUESTAL JUNIO 2022) | \$0.00          | \$450,892.00   |
| 8230-1-1-09-38101-1 | P00033 | 01/06/2022 | Monto Modificado (Gasto Modificado Folio: 29 (Traspaso) Ejercicio : 2022 AJUSTE PRESUPUESTAL JUNIO 2022) | \$459,892.00    | \$0.00         |
| 8230-1-1-09-39907-1 | P00033 | 01/06/2022 | Monto Modificado (Gasto Modificado Folio: 29 (Traspaso) Ejercicio : 2022 AJUSTE PRESUPUESTAL JUNIO 2022) | \$0.00          | \$9,000.00     |
| 8230-2-1-01-11301-1 | P00033 | 01/06/2022 | Monto Modificado (Gasto Modificado Folio: 29 (Traspaso) Ejercicio : 2022 AJUSTE PRESUPUESTAL JUNIO 2022) | \$410,061.55    | \$0.00         |
| 8230-2-1-01-11313-1 | P00033 | 01/06/2022 | Monto Modificado (Gasto Modificado Folio: 29 (Traspaso) Ejercicio : 2022 AJUSTE PRESUPUESTAL JUNIO 2022) | \$0.00          | \$110,546.18   |
| 8230-2-1-01-12101-1 | P00033 | 01/06/2022 | Monto Modificado (Gasto Modificado Folio: 29 (Traspaso) Ejercicio : 2022 AJUSTE PRESUPUESTAL JUNIO 2022) | \$0.00          | \$169,083.71   |
| 8230-2-1-01-15418-1 | P00033 | 01/06/2022 | Monto Modificado (Gasto Modificado Folio: 29 (Traspaso) Ejercicio : 2022 AJUSTE PRESUPUESTAL JUNIO 2022) | \$0.00          | \$111,900.00   |
| 8230-2-1-01-15421-1 | P00033 | 01/06/2022 | Monto Modificado (Gasto Modificado Folio: 29 (Traspaso) Ejercicio : 2022 AJUSTE PRESUPUESTAL JUNIO 2022) | \$0.00          | \$85.19        |
| 8230-2-1-01-15425-1 | P00033 | 01/06/2022 | Monto Modificado (Gasto Modificado Folio: 29 (Traspaso) Ejercicio : 2022 AJUSTE PRESUPUESTAL JUNIO 2022) | \$0.00          | \$2,682.00     |

## ANEXO A

|                     |        |            |  |                |              |
|---------------------|--------|------------|--|----------------|--------------|
| 8230-2-1-01-15901-1 | P00033 | 01/06/2022 | Monto Modificado (Gasto Modificado Folio: 29 (Traspaso) Ejercicio : 2022 AJUSTE PRESUPUESTAL JUNIO 2022) | \$0.00         | \$15,764.47  |
| 8230-2-1-01-32501-1 | P00033 | 01/06/2022 | Monto Modificado (Gasto Modificado Folio: 29 (Traspaso) Ejercicio : 2022 AJUSTE PRESUPUESTAL JUNIO 2022) | \$1,634.44     | \$0.00       |
| 8230-2-1-01-35501-1 | P00033 | 01/06/2022 | Monto Modificado (Gasto Modificado Folio: 29 (Traspaso) Ejercicio : 2022 AJUSTE PRESUPUESTAL JUNIO 2022) | \$0.00         | \$1,634.44   |
| 8230-2-1-02-11301-1 | P00033 | 01/06/2022 | Monto Modificado (Gasto Modificado Folio: 29 (Traspaso) Ejercicio : 2022 AJUSTE PRESUPUESTAL JUNIO 2022) | \$1,202,307.19 | \$0.00       |
| 8230-2-1-02-11313-1 | P00033 | 01/06/2022 | Monto Modificado (Gasto Modificado Folio: 29 (Traspaso) Ejercicio : 2022 AJUSTE PRESUPUESTAL JUNIO 2022) | \$0.00         | \$520,234.38 |
| 8230-2-1-02-12101-1 | P00033 | 01/06/2022 | Monto Modificado (Gasto Modificado Folio: 29 (Traspaso) Ejercicio : 2022 AJUSTE PRESUPUESTAL JUNIO 2022) | \$0.00         | \$470,244.32 |
| 8230-2-1-02-15421-1 | P00033 | 01/06/2022 | Monto Modificado (Gasto Modificado Folio: 29 (Traspaso) Ejercicio : 2022 AJUSTE PRESUPUESTAL JUNIO 2022) | \$0.00         | \$1,703.87   |
| 8230-2-1-02-15424-1 | P00033 | 01/06/2022 | Monto Modificado (Gasto Modificado Folio: 29 (Traspaso) Ejercicio : 2022 AJUSTE PRESUPUESTAL JUNIO 2022) | \$0.00         | \$9,000.00   |
| 8230-2-1-02-15425-1 | P00033 | 01/06/2022 | Monto Modificado (Gasto Modificado Folio: 29 (Traspaso) Ejercicio : 2022 AJUSTE PRESUPUESTAL JUNIO 2022) | \$0.00         | \$46,518.00  |
| 8230-2-1-02-15426-1 | P00033 | 01/06/2022 | Monto Modificado (Gasto Modificado Folio: 29 (Traspaso) Ejercicio : 2022 AJUSTE PRESUPUESTAL JUNIO 2022) | \$0.00         | \$1,845.00   |
| 8230-2-1-02-15901-1 | P00033 | 01/06/2022 | Monto Modificado (Gasto Modificado Folio: 29 (Traspaso) Ejercicio : 2022 AJUSTE PRESUPUESTAL JUNIO 2022) | \$0.00         | \$127,241.62 |
| 8230-2-1-02-17104-1 | P00033 | 01/06/2022 | Monto Modificado (Gasto Modificado Folio: 29 (Traspaso) Ejercicio : 2022 AJUSTE PRESUPUESTAL JUNIO 2022) | \$0.00         | \$25,520.00  |
| 8230-2-1-03-11301-1 | P00033 | 01/06/2022 | Monto Modificado (Gasto Modificado Folio: 29 (Traspaso) Ejercicio : 2022 AJUSTE PRESUPUESTAL JUNIO 2022) | \$513,716.25   | \$0.00       |
| 8230-2-1-03-11313-1 | P00033 | 01/06/2022 | Monto Modificado (Gasto Modificado Folio: 29 (Traspaso) Ejercicio : 2022 AJUSTE PRESUPUESTAL JUNIO 2022) | \$0.00         | \$274,870.14 |
| 8230-2-1-03-12101-1 | P00033 | 01/06/2022 | Monto Modificado (Gasto Modificado Folio: 29 (Traspaso) Ejercicio : 2022 AJUSTE PRESUPUESTAL JUNIO 2022) | \$0.00         | \$227,200.11 |
| 8230-2-1-03-15424-1 | P00033 | 01/06/2022 | Monto Modificado (Gasto Modificado Folio: 29 (Traspaso) Ejercicio : 2022 AJUSTE PRESUPUESTAL JUNIO 2022) | \$0.00         | \$3,600.00   |
| 8230-2-1-03-15425-1 | P00033 | 01/06/2022 | Monto Modificado (Gasto Modificado Folio: 29 (Traspaso) Ejercicio : 2022 AJUSTE PRESUPUESTAL JUNIO 2022) | \$0.00         | \$8,046.00   |
| 8230-2-1-03-37101-1 | P00033 | 01/06/2022 | Monto Modificado (Gasto Modificado Folio: 29 (Traspaso) Ejercicio : 2022 AJUSTE PRESUPUESTAL JUNIO 2022) | \$8,584.00     | \$0.00       |

## ANEXO A

|                     |        |            |  |                |              |
|---------------------|--------|------------|--|----------------|--------------|
| 8230-2-1-03-51501-2 | P00033 | 01/06/2022 | Monto Modificado (Gasto Modificado Folio: 29 (Traspaso) Ejercicio : 2022 AJUSTE PRESUPUESTAL JUNIO 2022) | \$0.00         | \$8,584.00   |
| 8230-2-1-04-11301-1 | P00033 | 01/06/2022 | Monto Modificado (Gasto Modificado Folio: 29 (Traspaso) Ejercicio : 2022 AJUSTE PRESUPUESTAL JUNIO 2022) | \$1,212,756.98 | \$0.00       |
| 8230-2-1-04-11313-1 | P00033 | 01/06/2022 | Monto Modificado (Gasto Modificado Folio: 29 (Traspaso) Ejercicio : 2022 AJUSTE PRESUPUESTAL JUNIO 2022) | \$0.00         | \$830,777.78 |
| 8230-2-1-04-15418-1 | P00033 | 01/06/2022 | Monto Modificado (Gasto Modificado Folio: 29 (Traspaso) Ejercicio : 2022 AJUSTE PRESUPUESTAL JUNIO 2022) | \$0.00         | \$24,280.00  |
| 8230-2-1-04-15421-1 | P00033 | 01/06/2022 | Monto Modificado (Gasto Modificado Folio: 29 (Traspaso) Ejercicio : 2022 AJUSTE PRESUPUESTAL JUNIO 2022) | \$0.00         | \$1,533.49   |
| 8230-2-1-04-15424-1 | P00033 | 01/06/2022 | Monto Modificado (Gasto Modificado Folio: 29 (Traspaso) Ejercicio : 2022 AJUSTE PRESUPUESTAL JUNIO 2022) | \$0.00         | \$33,300.00  |
| 8230-2-1-04-15425-1 | P00033 | 01/06/2022 | Monto Modificado (Gasto Modificado Folio: 29 (Traspaso) Ejercicio : 2022 AJUSTE PRESUPUESTAL JUNIO 2022) | \$0.00         | \$73,755.00  |
| 8230-2-1-04-15426-1 | P00033 | 01/06/2022 | Monto Modificado (Gasto Modificado Folio: 29 (Traspaso) Ejercicio : 2022 AJUSTE PRESUPUESTAL JUNIO 2022) | \$0.00         | \$3,690.00   |
| 8230-2-1-04-15901-1 | P00033 | 01/06/2022 | Monto Modificado (Gasto Modificado Folio: 29 (Traspaso) Ejercicio : 2022 AJUSTE PRESUPUESTAL JUNIO 2022) | \$0.00         | \$206,700.71 |
| 8230-2-1-04-17104-1 | P00033 | 01/06/2022 | Monto Modificado (Gasto Modificado Folio: 29 (Traspaso) Ejercicio : 2022 AJUSTE PRESUPUESTAL JUNIO 2022) | \$0.00         | \$38,720.00  |
| 8230-2-1-04-34701-1 | P00033 | 01/06/2022 | Monto Modificado (Gasto Modificado Folio: 29 (Traspaso) Ejercicio : 2022 AJUSTE PRESUPUESTAL JUNIO 2022) | \$0.00         | \$1,850.00   |
| 8230-2-1-04-39907-1 | P00033 | 01/06/2022 | Monto Modificado (Gasto Modificado Folio: 29 (Traspaso) Ejercicio : 2022 AJUSTE PRESUPUESTAL JUNIO 2022) | \$18,101.60    | \$0.00       |
| 8230-2-1-04-56201-2 | P00033 | 01/06/2022 | Monto Modificado (Gasto Modificado Folio: 29 (Traspaso) Ejercicio : 2022 AJUSTE PRESUPUESTAL JUNIO 2022) | \$0.00         | \$104,430.90 |
| 8230-2-1-05-11301-1 | P00033 | 01/06/2022 | Monto Modificado (Gasto Modificado Folio: 29 (Traspaso) Ejercicio : 2022 AJUSTE PRESUPUESTAL JUNIO 2022) | \$62,737.96    | \$0.00       |
| 8230-2-1-05-11313-1 | P00033 | 01/06/2022 | Monto Modificado (Gasto Modificado Folio: 29 (Traspaso) Ejercicio : 2022 AJUSTE PRESUPUESTAL JUNIO 2022) | \$0.00         | \$27,737.96  |
| 8230-2-1-05-15418-1 | P00033 | 01/06/2022 | Monto Modificado (Gasto Modificado Folio: 29 (Traspaso) Ejercicio : 2022 AJUSTE PRESUPUESTAL JUNIO 2022) | \$0.00         | \$35,000.00  |
| 8230-2-1-07-26102-1 | P00033 | 01/06/2022 | Monto Modificado (Gasto Modificado Folio: 29 (Traspaso) Ejercicio : 2022 AJUSTE PRESUPUESTAL JUNIO 2022) | \$0.00         | \$699.94     |
| 8230-2-1-07-27101-1 | P00033 | 01/06/2022 | Monto Modificado (Gasto Modificado Folio: 29 (Traspaso) Ejercicio : 2022 AJUSTE PRESUPUESTAL JUNIO 2022) | \$104,468.60   | \$0.00       |

## ANEXO A

|                     |        |            |   |                        |                        |
|---------------------|--------|------------|---|------------------------|------------------------|
| 8230-2-1-07-27501-1 | P00033 | 01/06/2022 | Monto Modificado (Gasto Modificado Folio: 29 (Traspaso) Ejercicio : 2022 AJUSTE PRESUPUESTAL JUNIO 2022)      | \$0.00                 | \$2,798.89             |
| 8230-2-1-07-29401-1 | P00033 | 01/06/2022 | Monto Modificado (Gasto Modificado Folio: 29 (Traspaso) Ejercicio : 2022 AJUSTE PRESUPUESTAL JUNIO 2022)      | \$0.00                 | \$25,458.04            |
| 8230-2-1-07-32601-1 | P00033 | 01/06/2022 | Monto Modificado (Gasto Modificado Folio: 29 (Traspaso) Ejercicio : 2022 AJUSTE PRESUPUESTAL JUNIO 2022)      | \$0.00                 | \$11,140.00            |
| 8230-2-1-07-34701-1 | P00033 | 01/06/2022 | Monto Modificado (Gasto Modificado Folio: 29 (Traspaso) Ejercicio : 2022 AJUSTE PRESUPUESTAL JUNIO 2022)      | \$0.00                 | \$4,260.61             |
| 8230-2-1-07-35701-1 | P00033 | 01/06/2022 | Monto Modificado (Gasto Modificado Folio: 29 (Traspaso) Ejercicio : 2022 AJUSTE PRESUPUESTAL JUNIO 2022)      | \$0.00                 | \$1,900.08             |
| 8230-2-1-07-38101-1 | P00033 | 01/06/2022 | Monto Modificado (Gasto Modificado Folio: 29 (Traspaso) Ejercicio : 2022 AJUSTE PRESUPUESTAL JUNIO 2022)      | \$47,257.56            | \$0.00                 |
| 8230-2-1-07-52301-2 | P00033 | 01/06/2022 | Monto Modificado (Gasto Modificado Folio: 29 (Traspaso) Ejercicio : 2022 AJUSTE PRESUPUESTAL JUNIO 2022)      | \$0.00                 | \$17,289.30            |
|                     |        |            | <b>SUMAS IGUALES</b>  | <b>\$24,484,902.52</b> | <b>\$24,484,902.52</b> |
| 8230-1-1-09-22105-1 | P00042 | 01/07/2022 | Monto Modificado (Gasto Modificado Folio: 38 (Traspaso) Ejercicio : 2022 AJUSTE PRESUPUESTAL JULIO 2022)      | \$27,692.00            | \$0.00                 |
| 8230-1-1-09-38101-1 | P00042 | 01/07/2022 | Monto Modificado (Gasto Modificado Folio: 38 (Traspaso) Ejercicio : 2022 AJUSTE PRESUPUESTAL JULIO 2022)      | \$2,240,108.00         | \$0.00                 |
| 8230-1-1-09-39907-1 | P00042 | 01/07/2022 | Monto Modificado (Gasto Modificado Folio: 38 (Traspaso) Ejercicio : 2022 AJUSTE PRESUPUESTAL JULIO 2022)      | \$0.00                 | \$2,267,800.00         |
|                     |        |            | <b>SUMAS IGUALES</b>  | <b>\$2,267,800.00</b>  | <b>\$2,267,800.00</b>  |
| 8230-2-1-04-11301-1 | P00043 | 01/08/2022 | Monto Modificado (Gasto Modificado Folio: 39 (Traspaso) Ejercicio : 2022 AJUSTE PRESUPUESTAL AGOSTO 2022)     | \$1,425.00             | \$0.00                 |
| 8230-2-1-04-15416-1 | P00043 | 01/08/2022 | Monto Modificado (Gasto Modificado Folio: 39 (Traspaso) Ejercicio : 2022 AJUSTE PRESUPUESTAL AGOSTO 2022)     | \$0.00                 | \$1,425.00             |
|                     |        |            | <b>SUMAS IGUALES</b>  | <b>\$1,425.00</b>      | <b>\$1,425.00</b>      |
| 8230-2-1-01-11301-1 | P00044 | 01/09/2022 | Monto Modificado (Gasto Modificado Folio: 40 (Traspaso) Ejercicio : 2022 AJUSTE PRESUPUESTAL SEPTIEMBRE 2023) | \$1.00                 | \$0.00                 |
| 8230-2-1-01-11306-1 | P00044 | 01/09/2022 | Monto Modificado (Gasto Modificado Folio: 40 (Traspaso) Ejercicio : 2022 AJUSTE PRESUPUESTAL SEPTIEMBRE 2023) | \$48,335.50            | \$0.00                 |
| 8230-2-1-01-11313-1 | P00044 | 01/09/2022 | Monto Modificado (Gasto Modificado Folio: 40 (Traspaso) Ejercicio : 2022 AJUSTE PRESUPUESTAL SEPTIEMBRE 2023) | \$0.00                 | \$107,080.26           |
| 8230-2-1-01-12101-1 | P00044 | 01/09/2022 | Monto Modificado (Gasto Modificado Folio: 40 (Traspaso) Ejercicio : 2022 AJUSTE PRESUPUESTAL SEPTIEMBRE 2023) | \$0.00                 | \$228,116.70           |

**ANEXO A**

|                     |        |            |   |                |                |
|---------------------|--------|------------|---|----------------|----------------|
| 8230-2-1-01-14403-1 | P00044 | 01/09/2022 | Monto Modificado (Gasto Modificado Folio: 40 (Traspaso) Ejercicio : 2022 AJUSTE PRESUPUESTAL SEPTIEMBRE 2023) | \$420,223.70   | \$0.00         |
| 8230-2-1-01-15416-1 | P00044 | 01/09/2022 | Monto Modificado (Gasto Modificado Folio: 40 (Traspaso) Ejercicio : 2022 AJUSTE PRESUPUESTAL SEPTIEMBRE 2023) | \$0.00         | \$1,425.00     |
| 8230-2-1-01-15418-1 | P00044 | 01/09/2022 | Monto Modificado (Gasto Modificado Folio: 40 (Traspaso) Ejercicio : 2022 AJUSTE PRESUPUESTAL SEPTIEMBRE 2023) | \$0.00         | \$111,900.00   |
| 8230-2-1-01-15425-1 | P00044 | 01/09/2022 | Monto Modificado (Gasto Modificado Folio: 40 (Traspaso) Ejercicio : 2022 AJUSTE PRESUPUESTAL SEPTIEMBRE 2023) | \$0.00         | \$2,502.00     |
| 8230-2-1-01-15427-1 | P00044 | 01/09/2022 | Monto Modificado (Gasto Modificado Folio: 40 (Traspaso) Ejercicio : 2022 AJUSTE PRESUPUESTAL SEPTIEMBRE 2023) | \$0.00         | \$1,800.00     |
| 8230-2-1-01-15901-1 | P00044 | 01/09/2022 | Monto Modificado (Gasto Modificado Folio: 40 (Traspaso) Ejercicio : 2022 AJUSTE PRESUPUESTAL SEPTIEMBRE 2023) | \$0.00         | \$14,561.70    |
| 8230-2-1-01-17104-1 | P00044 | 01/09/2022 | Monto Modificado (Gasto Modificado Folio: 40 (Traspaso) Ejercicio : 2022 AJUSTE PRESUPUESTAL SEPTIEMBRE 2023) | \$0.00         | \$1,174.54     |
| 8230-2-1-01-26101-1 | P00044 | 01/09/2022 | Monto Modificado (Gasto Modificado Folio: 40 (Traspaso) Ejercicio : 2022 AJUSTE PRESUPUESTAL SEPTIEMBRE 2023) | \$0.00         | \$500.00       |
| 8230-2-1-01-32501-1 | P00044 | 01/09/2022 | Monto Modificado (Gasto Modificado Folio: 40 (Traspaso) Ejercicio : 2022 AJUSTE PRESUPUESTAL SEPTIEMBRE 2023) | \$1,674.39     | \$0.00         |
| 8230-2-1-01-39907-1 | P00044 | 01/09/2022 | Monto Modificado (Gasto Modificado Folio: 40 (Traspaso) Ejercicio : 2022 AJUSTE PRESUPUESTAL SEPTIEMBRE 2023) | \$0.00         | \$1,174.39     |
| 8230-2-1-02-11306-1 | P00044 | 01/09/2022 | Monto Modificado (Gasto Modificado Folio: 40 (Traspaso) Ejercicio : 2022 AJUSTE PRESUPUESTAL SEPTIEMBRE 2023) | \$49,233.05    | \$0.00         |
| 8230-2-1-02-11308-1 | P00044 | 01/09/2022 | Monto Modificado (Gasto Modificado Folio: 40 (Traspaso) Ejercicio : 2022 AJUSTE PRESUPUESTAL SEPTIEMBRE 2023) | \$150,058.96   | \$0.00         |
| 8230-2-1-02-11313-1 | P00044 | 01/09/2022 | Monto Modificado (Gasto Modificado Folio: 40 (Traspaso) Ejercicio : 2022 AJUSTE PRESUPUESTAL SEPTIEMBRE 2023) | \$0.00         | \$470,327.73   |
| 8230-2-1-02-12101-1 | P00044 | 01/09/2022 | Monto Modificado (Gasto Modificado Folio: 40 (Traspaso) Ejercicio : 2022 AJUSTE PRESUPUESTAL SEPTIEMBRE 2023) | \$0.00         | \$1,420,661.76 |
| 8230-2-1-02-14403-1 | P00044 | 01/09/2022 | Monto Modificado (Gasto Modificado Folio: 40 (Traspaso) Ejercicio : 2022 AJUSTE PRESUPUESTAL SEPTIEMBRE 2023) | \$1,911,159.22 | \$0.00         |
| 8230-2-1-02-15416-1 | P00044 | 01/09/2022 | Monto Modificado (Gasto Modificado Folio: 40 (Traspaso) Ejercicio : 2022 AJUSTE PRESUPUESTAL SEPTIEMBRE 2023) | \$0.00         | \$14,250.00    |

**ANEXO A**

|                     |        |            |   |                |              |
|---------------------|--------|------------|---|----------------|--------------|
| 8230-2-1-02-15425-1 | P00044 | 01/09/2022 | Monto Modificado (Gasto Modificado Folio: 40 (Traspaso) Ejercicio : 2022 AJUSTE PRESUPUESTAL SEPTIEMBRE 2023) | \$0.00         | \$39,823.50  |
| 8230-2-1-02-15426-1 | P00044 | 01/09/2022 | Monto Modificado (Gasto Modificado Folio: 40 (Traspaso) Ejercicio : 2022 AJUSTE PRESUPUESTAL SEPTIEMBRE 2023) | \$0.00         | \$1,695.00   |
| 8230-2-1-02-15427-1 | P00044 | 01/09/2022 | Monto Modificado (Gasto Modificado Folio: 40 (Traspaso) Ejercicio : 2022 AJUSTE PRESUPUESTAL SEPTIEMBRE 2023) | \$0.00         | \$26,100.00  |
| 8230-2-1-02-15901-1 | P00044 | 01/09/2022 | Monto Modificado (Gasto Modificado Folio: 40 (Traspaso) Ejercicio : 2022 AJUSTE PRESUPUESTAL SEPTIEMBRE 2023) | \$0.00         | \$112,073.24 |
| 8230-2-1-02-17104-1 | P00044 | 01/09/2022 | Monto Modificado (Gasto Modificado Folio: 40 (Traspaso) Ejercicio : 2022 AJUSTE PRESUPUESTAL SEPTIEMBRE 2023) | \$0.00         | \$25,520.00  |
| 8230-2-1-02-21101-1 | P00044 | 01/09/2022 | Monto Modificado (Gasto Modificado Folio: 40 (Traspaso) Ejercicio : 2022 AJUSTE PRESUPUESTAL SEPTIEMBRE 2023) | \$0.00         | \$11,061.76  |
| 8230-2-1-02-22105-1 | P00044 | 01/09/2022 | Monto Modificado (Gasto Modificado Folio: 40 (Traspaso) Ejercicio : 2022 AJUSTE PRESUPUESTAL SEPTIEMBRE 2023) | \$0.00         | \$2,110.00   |
| 8230-2-1-02-22106-1 | P00044 | 01/09/2022 | Monto Modificado (Gasto Modificado Folio: 40 (Traspaso) Ejercicio : 2022 AJUSTE PRESUPUESTAL SEPTIEMBRE 2023) | \$0.00         | \$480.00     |
| 8230-2-1-02-27301-1 | P00044 | 01/09/2022 | Monto Modificado (Gasto Modificado Folio: 40 (Traspaso) Ejercicio : 2022 AJUSTE PRESUPUESTAL SEPTIEMBRE 2023) | \$14,961.66    | \$0.00       |
| 8230-2-1-02-29401-1 | P00044 | 01/09/2022 | Monto Modificado (Gasto Modificado Folio: 40 (Traspaso) Ejercicio : 2022 AJUSTE PRESUPUESTAL SEPTIEMBRE 2023) | \$0.00         | \$1,309.90   |
| 8230-2-1-02-36101-1 | P00044 | 01/09/2022 | Monto Modificado (Gasto Modificado Folio: 40 (Traspaso) Ejercicio : 2022 AJUSTE PRESUPUESTAL SEPTIEMBRE 2023) | \$0.00         | \$32,295.05  |
| 8230-2-1-02-37101-1 | P00044 | 01/09/2022 | Monto Modificado (Gasto Modificado Folio: 40 (Traspaso) Ejercicio : 2022 AJUSTE PRESUPUESTAL SEPTIEMBRE 2023) | \$0.00         | \$28,152.00  |
| 8230-2-1-02-37201-1 | P00044 | 01/09/2022 | Monto Modificado (Gasto Modificado Folio: 40 (Traspaso) Ejercicio : 2022 AJUSTE PRESUPUESTAL SEPTIEMBRE 2023) | \$0.00         | \$314,280.92 |
| 8230-2-1-02-39907-1 | P00044 | 01/09/2022 | Monto Modificado (Gasto Modificado Folio: 40 (Traspaso) Ejercicio : 2022 AJUSTE PRESUPUESTAL SEPTIEMBRE 2023) | \$374,727.97   | \$0.00       |
| 8230-2-1-03-11301-1 | P00044 | 01/09/2022 | Monto Modificado (Gasto Modificado Folio: 40 (Traspaso) Ejercicio : 2022 AJUSTE PRESUPUESTAL SEPTIEMBRE 2023) | \$1.00         | \$0.00       |
| 8230-2-1-03-11306-1 | P00044 | 01/09/2022 | Monto Modificado (Gasto Modificado Folio: 40 (Traspaso) Ejercicio : 2022 AJUSTE PRESUPUESTAL SEPTIEMBRE 2023) | \$1,200,000.00 | \$0.00       |



**ANEXO A**

|                     |        |            |   |              |              |
|---------------------|--------|------------|---|--------------|--------------|
| 8230-2-1-03-11313-1 | P00044 | 01/09/2022 | Monto Modificado (Gasto Modificado Folio: 40 (Traspaso) Ejercicio : 2022 AJUSTE PRESUPUESTAL SEPTIEMBRE 2023) | \$0.00       | \$264,801.84 |
| 8230-2-1-03-12101-1 | P00044 | 01/09/2022 | Monto Modificado (Gasto Modificado Folio: 40 (Traspaso) Ejercicio : 2022 AJUSTE PRESUPUESTAL SEPTIEMBRE 2023) | \$0.00       | \$500,905.26 |
| 8230-2-1-03-14303-1 | P00044 | 01/09/2022 | Monto Modificado (Gasto Modificado Folio: 40 (Traspaso) Ejercicio : 2022 AJUSTE PRESUPUESTAL SEPTIEMBRE 2023) | \$0.00       | \$802,936.46 |
| 8230-2-1-03-14403-1 | P00044 | 01/09/2022 | Monto Modificado (Gasto Modificado Folio: 40 (Traspaso) Ejercicio : 2022 AJUSTE PRESUPUESTAL SEPTIEMBRE 2023) | \$470,071.40 | \$0.00       |
| 8230-2-1-03-15416-1 | P00044 | 01/09/2022 | Monto Modificado (Gasto Modificado Folio: 40 (Traspaso) Ejercicio : 2022 AJUSTE PRESUPUESTAL SEPTIEMBRE 2023) | \$0.00       | \$5,700.00   |
| 8230-2-1-03-15418-1 | P00044 | 01/09/2022 | Monto Modificado (Gasto Modificado Folio: 40 (Traspaso) Ejercicio : 2022 AJUSTE PRESUPUESTAL SEPTIEMBRE 2023) | \$0.00       | \$78,478.14  |
| 8230-2-1-03-15425-1 | P00044 | 01/09/2022 | Monto Modificado (Gasto Modificado Folio: 40 (Traspaso) Ejercicio : 2022 AJUSTE PRESUPUESTAL SEPTIEMBRE 2023) | \$0.00       | \$7,506.00   |
| 8230-2-1-03-15427-1 | P00044 | 01/09/2022 | Monto Modificado (Gasto Modificado Folio: 40 (Traspaso) Ejercicio : 2022 AJUSTE PRESUPUESTAL SEPTIEMBRE 2023) | \$0.00       | \$5,400.00   |
| 8230-2-1-03-17104-1 | P00044 | 01/09/2022 | Monto Modificado (Gasto Modificado Folio: 40 (Traspaso) Ejercicio : 2022 AJUSTE PRESUPUESTAL SEPTIEMBRE 2023) | \$0.00       | \$4,344.70   |
| 8230-2-1-03-21101-1 | P00044 | 01/09/2022 | Monto Modificado (Gasto Modificado Folio: 40 (Traspaso) Ejercicio : 2022 AJUSTE PRESUPUESTAL SEPTIEMBRE 2023) | \$0.00       | \$4,357.47   |
| 8230-2-1-03-21201-1 | P00044 | 01/09/2022 | Monto Modificado (Gasto Modificado Folio: 40 (Traspaso) Ejercicio : 2022 AJUSTE PRESUPUESTAL SEPTIEMBRE 2023) | \$0.00       | \$4,634.20   |
| 8230-2-1-03-22101-1 | P00044 | 01/09/2022 | Monto Modificado (Gasto Modificado Folio: 40 (Traspaso) Ejercicio : 2022 AJUSTE PRESUPUESTAL SEPTIEMBRE 2023) | \$0.00       | \$229.00     |
| 8230-2-1-03-22106-1 | P00044 | 01/09/2022 | Monto Modificado (Gasto Modificado Folio: 40 (Traspaso) Ejercicio : 2022 AJUSTE PRESUPUESTAL SEPTIEMBRE 2023) | \$0.00       | \$6,308.00   |
| 8230-2-1-03-24601-1 | P00044 | 01/09/2022 | Monto Modificado (Gasto Modificado Folio: 40 (Traspaso) Ejercicio : 2022 AJUSTE PRESUPUESTAL SEPTIEMBRE 2023) | \$0.00       | \$2,102.88   |
| 8230-2-1-03-26101-1 | P00044 | 01/09/2022 | Monto Modificado (Gasto Modificado Folio: 40 (Traspaso) Ejercicio : 2022 AJUSTE PRESUPUESTAL SEPTIEMBRE 2023) | \$19,765.55  | \$0.00       |
| 8230-2-1-03-29601-1 | P00044 | 01/09/2022 | Monto Modificado (Gasto Modificado Folio: 40 (Traspaso) Ejercicio : 2022 AJUSTE PRESUPUESTAL SEPTIEMBRE 2023) | \$0.00       | \$2,135.00   |

**ANEXO A**

|                     |        |            |   |                |                |
|---------------------|--------|------------|---|----------------|----------------|
| 8230-2-1-03-31101-1 | P00044 | 01/09/2022 | Monto Modificado (Gasto Modificado Folio: 40 (Traspaso) Ejercicio : 2022 AJUSTE PRESUPUESTAL SEPTIEMBRE 2023) | \$66,504.64    | \$0.00         |
| 8230-2-1-03-31201-1 | P00044 | 01/09/2022 | Monto Modificado (Gasto Modificado Folio: 40 (Traspaso) Ejercicio : 2022 AJUSTE PRESUPUESTAL SEPTIEMBRE 2023) | \$0.00         | \$699.99       |
| 8230-2-1-03-32501-1 | P00044 | 01/09/2022 | Monto Modificado (Gasto Modificado Folio: 40 (Traspaso) Ejercicio : 2022 AJUSTE PRESUPUESTAL SEPTIEMBRE 2023) | \$0.00         | \$6,000.01     |
| 8230-2-1-03-33101-1 | P00044 | 01/09/2022 | Monto Modificado (Gasto Modificado Folio: 40 (Traspaso) Ejercicio : 2022 AJUSTE PRESUPUESTAL SEPTIEMBRE 2023) | \$0.00         | \$52,200.00    |
| 8230-2-1-03-33301-1 | P00044 | 01/09/2022 | Monto Modificado (Gasto Modificado Folio: 40 (Traspaso) Ejercicio : 2022 AJUSTE PRESUPUESTAL SEPTIEMBRE 2023) | \$0.00         | \$6,748.67     |
| 8230-2-1-03-33606-1 | P00044 | 01/09/2022 | Monto Modificado (Gasto Modificado Folio: 40 (Traspaso) Ejercicio : 2022 AJUSTE PRESUPUESTAL SEPTIEMBRE 2023) | \$10,672.00    | \$0.00         |
| 8230-2-1-03-37502-1 | P00044 | 01/09/2022 | Monto Modificado (Gasto Modificado Folio: 40 (Traspaso) Ejercicio : 2022 AJUSTE PRESUPUESTAL SEPTIEMBRE 2023) | \$0.00         | \$856.97       |
| 8230-2-1-04-11313-1 | P00044 | 01/09/2022 | Monto Modificado (Gasto Modificado Folio: 40 (Traspaso) Ejercicio : 2022 AJUSTE PRESUPUESTAL SEPTIEMBRE 2023) | \$0.00         | \$798,229.93   |
| 8230-2-1-04-12101-1 | P00044 | 01/09/2022 | Monto Modificado (Gasto Modificado Folio: 40 (Traspaso) Ejercicio : 2022 AJUSTE PRESUPUESTAL SEPTIEMBRE 2023) | \$0.00         | \$1,221,213.84 |
| 8230-2-1-04-14403-1 | P00044 | 01/09/2022 | Monto Modificado (Gasto Modificado Folio: 40 (Traspaso) Ejercicio : 2022 AJUSTE PRESUPUESTAL SEPTIEMBRE 2023) | \$2,513,677.16 | \$0.00         |
| 8230-2-1-04-15416-1 | P00044 | 01/09/2022 | Monto Modificado (Gasto Modificado Folio: 40 (Traspaso) Ejercicio : 2022 AJUSTE PRESUPUESTAL SEPTIEMBRE 2023) | \$0.00         | \$27,075.00    |
| 8230-2-1-04-15418-1 | P00044 | 01/09/2022 | Monto Modificado (Gasto Modificado Folio: 40 (Traspaso) Ejercicio : 2022 AJUSTE PRESUPUESTAL SEPTIEMBRE 2023) | \$0.00         | \$42,000.00    |
| 8230-2-1-04-15425-1 | P00044 | 01/09/2022 | Monto Modificado (Gasto Modificado Folio: 40 (Traspaso) Ejercicio : 2022 AJUSTE PRESUPUESTAL SEPTIEMBRE 2023) | \$0.00         | \$68,388.00    |
| 8230-2-1-04-15426-1 | P00044 | 01/09/2022 | Monto Modificado (Gasto Modificado Folio: 40 (Traspaso) Ejercicio : 2022 AJUSTE PRESUPUESTAL SEPTIEMBRE 2023) | \$0.00         | \$3,390.00     |
| 8230-2-1-04-15427-1 | P00044 | 01/09/2022 | Monto Modificado (Gasto Modificado Folio: 40 (Traspaso) Ejercicio : 2022 AJUSTE PRESUPUESTAL SEPTIEMBRE 2023) | \$0.00         | \$39,600.00    |
| 8230-2-1-04-15501-1 | P00044 | 01/09/2022 | Monto Modificado (Gasto Modificado Folio: 40 (Traspaso) Ejercicio : 2022 AJUSTE PRESUPUESTAL SEPTIEMBRE 2023) | \$0.00         | \$77,367.19    |

**ANEXO A**

|                     |        |            |   |              |              |
|---------------------|--------|------------|---|--------------|--------------|
| 8230-2-1-04-15901-1 | P00044 | 01/09/2022 | Monto Modificado (Gasto Modificado Folio: 40 (Traspaso) Ejercicio : 2022 AJUSTE PRESUPUESTAL SEPTIEMBRE 2023) | \$0.00       | \$197,693.20 |
| 8230-2-1-04-17104-1 | P00044 | 01/09/2022 | Monto Modificado (Gasto Modificado Folio: 40 (Traspaso) Ejercicio : 2022 AJUSTE PRESUPUESTAL SEPTIEMBRE 2023) | \$0.00       | \$38,720.00  |
| 8230-2-1-04-21101-1 | P00044 | 01/09/2022 | Monto Modificado (Gasto Modificado Folio: 40 (Traspaso) Ejercicio : 2022 AJUSTE PRESUPUESTAL SEPTIEMBRE 2023) | \$0.00       | \$1,048.64   |
| 8230-2-1-04-21201-1 | P00044 | 01/09/2022 | Monto Modificado (Gasto Modificado Folio: 40 (Traspaso) Ejercicio : 2022 AJUSTE PRESUPUESTAL SEPTIEMBRE 2023) | \$0.00       | \$1,349.00   |
| 8230-2-1-04-21601-1 | P00044 | 01/09/2022 | Monto Modificado (Gasto Modificado Folio: 40 (Traspaso) Ejercicio : 2022 AJUSTE PRESUPUESTAL SEPTIEMBRE 2023) | \$0.00       | \$244,746.99 |
| 8230-2-1-04-24601-1 | P00044 | 01/09/2022 | Monto Modificado (Gasto Modificado Folio: 40 (Traspaso) Ejercicio : 2022 AJUSTE PRESUPUESTAL SEPTIEMBRE 2023) | \$0.00       | \$12,107.73  |
| 8230-2-1-04-24901-1 | P00044 | 01/09/2022 | Monto Modificado (Gasto Modificado Folio: 40 (Traspaso) Ejercicio : 2022 AJUSTE PRESUPUESTAL SEPTIEMBRE 2023) | \$0.00       | \$307.00     |
| 8230-2-1-04-25901-1 | P00044 | 01/09/2022 | Monto Modificado (Gasto Modificado Folio: 40 (Traspaso) Ejercicio : 2022 AJUSTE PRESUPUESTAL SEPTIEMBRE 2023) | \$266,999.94 | \$0.00       |
| 8230-2-1-04-26102-1 | P00044 | 01/09/2022 | Monto Modificado (Gasto Modificado Folio: 40 (Traspaso) Ejercicio : 2022 AJUSTE PRESUPUESTAL SEPTIEMBRE 2023) | \$0.00       | \$2,159.00   |
| 8230-2-1-04-29101-1 | P00044 | 01/09/2022 | Monto Modificado (Gasto Modificado Folio: 40 (Traspaso) Ejercicio : 2022 AJUSTE PRESUPUESTAL SEPTIEMBRE 2023) | \$0.00       | \$5,063.58   |
| 8230-2-1-04-29601-1 | P00044 | 01/09/2022 | Monto Modificado (Gasto Modificado Folio: 40 (Traspaso) Ejercicio : 2022 AJUSTE PRESUPUESTAL SEPTIEMBRE 2023) | \$0.00       | \$220.00     |
| 8230-2-1-04-35101-1 | P00044 | 01/09/2022 | Monto Modificado (Gasto Modificado Folio: 40 (Traspaso) Ejercicio : 2022 AJUSTE PRESUPUESTAL SEPTIEMBRE 2023) | \$32,726.73  | \$0.00       |
| 8230-2-1-04-35501-1 | P00044 | 01/09/2022 | Monto Modificado (Gasto Modificado Folio: 40 (Traspaso) Ejercicio : 2022 AJUSTE PRESUPUESTAL SEPTIEMBRE 2023) | \$0.00       | \$1,972.00   |
| 8230-2-1-04-35701-1 | P00044 | 01/09/2022 | Monto Modificado (Gasto Modificado Folio: 40 (Traspaso) Ejercicio : 2022 AJUSTE PRESUPUESTAL SEPTIEMBRE 2023) | \$0.00       | \$1,000.73   |
| 8230-2-1-04-39907-1 | P00044 | 01/09/2022 | Monto Modificado (Gasto Modificado Folio: 40 (Traspaso) Ejercicio : 2022 AJUSTE PRESUPUESTAL SEPTIEMBRE 2023) | \$1.00       | \$0.00       |
| 8230-2-1-04-53201-2 | P00044 | 01/09/2022 | Monto Modificado (Gasto Modificado Folio: 40 (Traspaso) Ejercicio : 2022 AJUSTE PRESUPUESTAL SEPTIEMBRE 2023) | \$0.00       | \$1.00       |

**ANEXO A**

|                     |        |            |   |              |              |
|---------------------|--------|------------|---|--------------|--------------|
| 8230-2-1-04-56101-2 | P00044 | 01/09/2022 | Monto Modificado (Gasto Modificado Folio: 40 (Traspaso) Ejercicio : 2022 AJUSTE PRESUPUESTAL SEPTIEMBRE 2023) | \$0.00       | \$10,850.00  |
| 8230-2-1-04-56401-2 | P00044 | 01/09/2022 | Monto Modificado (Gasto Modificado Folio: 40 (Traspaso) Ejercicio : 2022 AJUSTE PRESUPUESTAL SEPTIEMBRE 2023) | \$0.00       | \$18,899.00  |
| 8230-2-1-05-11306-1 | P00044 | 01/09/2022 | Monto Modificado (Gasto Modificado Folio: 40 (Traspaso) Ejercicio : 2022 AJUSTE PRESUPUESTAL SEPTIEMBRE 2023) | \$56,852.43  | \$0.00       |
| 8230-2-1-05-11313-1 | P00044 | 01/09/2022 | Monto Modificado (Gasto Modificado Folio: 40 (Traspaso) Ejercicio : 2022 AJUSTE PRESUPUESTAL SEPTIEMBRE 2023) | \$0.00       | \$36,552.26  |
| 8230-2-1-05-12101-1 | P00044 | 01/09/2022 | Monto Modificado (Gasto Modificado Folio: 40 (Traspaso) Ejercicio : 2022 AJUSTE PRESUPUESTAL SEPTIEMBRE 2023) | \$0.00       | \$134,162.79 |
| 8230-2-1-05-13101-1 | P00044 | 01/09/2022 | Monto Modificado (Gasto Modificado Folio: 40 (Traspaso) Ejercicio : 2022 AJUSTE PRESUPUESTAL SEPTIEMBRE 2023) | \$15,783.50  | \$0.00       |
| 8230-2-1-05-13201-1 | P00044 | 01/09/2022 | Monto Modificado (Gasto Modificado Folio: 40 (Traspaso) Ejercicio : 2022 AJUSTE PRESUPUESTAL SEPTIEMBRE 2023) | \$15,895.26  | \$0.00       |
| 8230-2-1-05-14403-1 | P00044 | 01/09/2022 | Monto Modificado (Gasto Modificado Folio: 40 (Traspaso) Ejercicio : 2022 AJUSTE PRESUPUESTAL SEPTIEMBRE 2023) | \$100,583.86 | \$0.00       |
| 8230-2-1-05-15418-1 | P00044 | 01/09/2022 | Monto Modificado (Gasto Modificado Folio: 40 (Traspaso) Ejercicio : 2022 AJUSTE PRESUPUESTAL SEPTIEMBRE 2023) | \$0.00       | \$18,400.00  |
| 8230-2-1-05-33606-1 | P00044 | 01/09/2022 | Monto Modificado (Gasto Modificado Folio: 40 (Traspaso) Ejercicio : 2022 AJUSTE PRESUPUESTAL SEPTIEMBRE 2023) | \$0.00       | \$10,672.00  |
| 8230-2-1-07-21101-1 | P00044 | 01/09/2022 | Monto Modificado (Gasto Modificado Folio: 40 (Traspaso) Ejercicio : 2022 AJUSTE PRESUPUESTAL SEPTIEMBRE 2023) | \$0.00       | \$565.17     |
| 8230-2-1-07-21601-1 | P00044 | 01/09/2022 | Monto Modificado (Gasto Modificado Folio: 40 (Traspaso) Ejercicio : 2022 AJUSTE PRESUPUESTAL SEPTIEMBRE 2023) | \$0.00       | \$1,586.50   |
| 8230-2-1-07-22105-1 | P00044 | 01/09/2022 | Monto Modificado (Gasto Modificado Folio: 40 (Traspaso) Ejercicio : 2022 AJUSTE PRESUPUESTAL SEPTIEMBRE 2023) | \$0.00       | \$28,124.47  |
| 8230-2-1-07-22106-1 | P00044 | 01/09/2022 | Monto Modificado (Gasto Modificado Folio: 40 (Traspaso) Ejercicio : 2022 AJUSTE PRESUPUESTAL SEPTIEMBRE 2023) | \$0.00       | \$38,107.89  |
| 8230-2-1-07-22301-1 | P00044 | 01/09/2022 | Monto Modificado (Gasto Modificado Folio: 40 (Traspaso) Ejercicio : 2022 AJUSTE PRESUPUESTAL SEPTIEMBRE 2023) | \$0.00       | \$345.00     |
| 8230-2-1-07-25401-1 | P00044 | 01/09/2022 | Monto Modificado (Gasto Modificado Folio: 40 (Traspaso) Ejercicio : 2022 AJUSTE PRESUPUESTAL SEPTIEMBRE 2023) | \$0.00       | \$725.00     |

**ANEXO A**

|                      |        |            |   |                       |                       |
|----------------------|--------|------------|---|-----------------------|-----------------------|
| 8230-2-1-07-25501-1  | P00044 | 01/09/2022 | Monto Modificado (Gasto Modificado Folio: 40 (Traspaso) Ejercicio : 2022 AJUSTE PRESUPUESTAL SEPTIEMBRE 2023) | \$0.00                | \$1,247.50            |
| 8230-2-1-07-26101-1  | P00044 | 01/09/2022 | Monto Modificado (Gasto Modificado Folio: 40 (Traspaso) Ejercicio : 2022 AJUSTE PRESUPUESTAL SEPTIEMBRE 2023) | \$0.00                | \$31,330.55           |
| 8230-2-1-07-27101-1  | P00044 | 01/09/2022 | Monto Modificado (Gasto Modificado Folio: 40 (Traspaso) Ejercicio : 2022 AJUSTE PRESUPUESTAL SEPTIEMBRE 2023) | \$0.00                | \$762,532.95          |
| 8230-2-1-07-27301-1  | P00044 | 01/09/2022 | Monto Modificado (Gasto Modificado Folio: 40 (Traspaso) Ejercicio : 2022 AJUSTE PRESUPUESTAL SEPTIEMBRE 2023) | \$874,180.35          | \$0.00                |
| 8230-2-1-07-27501-1  | P00044 | 01/09/2022 | Monto Modificado (Gasto Modificado Folio: 40 (Traspaso) Ejercicio : 2022 AJUSTE PRESUPUESTAL SEPTIEMBRE 2023) | \$0.00                | \$1,472.00            |
| 8230-2-1-07-29101-1  | P00044 | 01/09/2022 | Monto Modificado (Gasto Modificado Folio: 40 (Traspaso) Ejercicio : 2022 AJUSTE PRESUPUESTAL SEPTIEMBRE 2023) | \$0.00                | \$8,144.32            |
| 8230-2-1-07-31201-1  | P00044 | 01/09/2022 | Monto Modificado (Gasto Modificado Folio: 40 (Traspaso) Ejercicio : 2022 AJUSTE PRESUPUESTAL SEPTIEMBRE 2023) | \$0.00                | \$180.00              |
| 8230-2-1-07-32501-1  | P00044 | 01/09/2022 | Monto Modificado (Gasto Modificado Folio: 40 (Traspaso) Ejercicio : 2022 AJUSTE PRESUPUESTAL SEPTIEMBRE 2023) | \$0.00                | \$124,715.20          |
| 8230-2-1-07-35501-1  | P00044 | 01/09/2022 | Monto Modificado (Gasto Modificado Folio: 40 (Traspaso) Ejercicio : 2022 AJUSTE PRESUPUESTAL SEPTIEMBRE 2023) | \$0.00                | \$79.60               |
| 8230-2-1-07-37101-1  | P00044 | 01/09/2022 | Monto Modificado (Gasto Modificado Folio: 40 (Traspaso) Ejercicio : 2022 AJUSTE PRESUPUESTAL SEPTIEMBRE 2023) | \$0.00                | \$53,050.50           |
| 8230-2-1-07-37201-1  | P00044 | 01/09/2022 | Monto Modificado (Gasto Modificado Folio: 40 (Traspaso) Ejercicio : 2022 AJUSTE PRESUPUESTAL SEPTIEMBRE 2023) | \$0.00                | \$175,645.00          |
| 8230-2-1-07-37502-1  | P00044 | 01/09/2022 | Monto Modificado (Gasto Modificado Folio: 40 (Traspaso) Ejercicio : 2022 AJUSTE PRESUPUESTAL SEPTIEMBRE 2023) | \$0.00                | \$400.00              |
| 8230-2-1-07-37901-1  | P00044 | 01/09/2022 | Monto Modificado (Gasto Modificado Folio: 40 (Traspaso) Ejercicio : 2022 AJUSTE PRESUPUESTAL SEPTIEMBRE 2023) | \$0.00                | \$4,778.00            |
| 8230-2-1-07-38101-1  | P00044 | 01/09/2022 | Monto Modificado (Gasto Modificado Folio: 40 (Traspaso) Ejercicio : 2022 AJUSTE PRESUPUESTAL SEPTIEMBRE 2023) | \$855,821.89          | \$0.00                |
| 8230-2-1-07-38201-1  | P00044 | 01/09/2022 | Monto Modificado (Gasto Modificado Folio: 40 (Traspaso) Ejercicio : 2022 AJUSTE PRESUPUESTAL SEPTIEMBRE 2023) | \$0.00                | \$6,600.00            |
| 8230-2-1-07-39907-1  | P00044 | 01/09/2022 | Monto Modificado (Gasto Modificado Folio: 40 (Traspaso) Ejercicio : 2022 AJUSTE PRESUPUESTAL SEPTIEMBRE 2023) | \$0.00                | \$490,373.59          |
| <b>SUMAS IGUALES</b> |        |            |   | <b>\$9,469,912.16</b> | <b>\$9,469,912.16</b> |

**ANEXO A**

|                     |        |            |  |              |              |
|---------------------|--------|------------|--|--------------|--------------|
| 8230-1-1-08-21101-1 | P00048 | 01/07/2022 | Monto Modificado (Gasto Modificado Folio: 44 (Traspaso) Ejercicio : 2022 AJUSTE PRESUPUESTAL NACIONALES CONADE RECURSO FEDERAL 2022) | \$0.00       | \$78,828.50  |
| 8230-1-1-08-21201-1 | P00048 | 01/07/2022 | Monto Modificado (Gasto Modificado Folio: 44 (Traspaso) Ejercicio : 2022 AJUSTE PRESUPUESTAL NACIONALES CONADE RECURSO FEDERAL 2022) | \$0.00       | \$5,347.60   |
| 8230-1-1-08-21601-1 | P00048 | 01/07/2022 | Monto Modificado (Gasto Modificado Folio: 44 (Traspaso) Ejercicio : 2022 AJUSTE PRESUPUESTAL NACIONALES CONADE RECURSO FEDERAL 2022) | \$0.00       | \$84,688.70  |
| 8230-1-1-08-22105-1 | P00048 | 01/07/2022 | Monto Modificado (Gasto Modificado Folio: 44 (Traspaso) Ejercicio : 2022 AJUSTE PRESUPUESTAL NACIONALES CONADE RECURSO FEDERAL 2022) | \$487,438.81 | \$0.00       |
| 8230-1-1-08-22106-1 | P00048 | 01/07/2022 | Monto Modificado (Gasto Modificado Folio: 44 (Traspaso) Ejercicio : 2022 AJUSTE PRESUPUESTAL NACIONALES CONADE RECURSO FEDERAL 2022) | \$0.00       | \$135,193.53 |
| 8230-1-1-08-25301-1 | P00048 | 01/07/2022 | Monto Modificado (Gasto Modificado Folio: 44 (Traspaso) Ejercicio : 2022 AJUSTE PRESUPUESTAL NACIONALES CONADE RECURSO FEDERAL 2022) | \$0.00       | \$3,928.86   |
| 8230-1-1-08-26101-1 | P00048 | 01/07/2022 | Monto Modificado (Gasto Modificado Folio: 44 (Traspaso) Ejercicio : 2022 AJUSTE PRESUPUESTAL NACIONALES CONADE RECURSO FEDERAL 2022) | \$0.00       | \$22,909.46  |
| 8230-1-1-08-27101-1 | P00048 | 01/07/2022 | Monto Modificado (Gasto Modificado Folio: 44 (Traspaso) Ejercicio : 2022 AJUSTE PRESUPUESTAL NACIONALES CONADE RECURSO FEDERAL 2022) | \$0.00       | \$131,788.76 |
| 8230-1-1-08-27301-1 | P00048 | 01/07/2022 | Monto Modificado (Gasto Modificado Folio: 44 (Traspaso) Ejercicio : 2022 AJUSTE PRESUPUESTAL NACIONALES CONADE RECURSO FEDERAL 2022) | \$0.00       | \$17,980.00  |
| 8230-1-1-08-27401-1 | P00048 | 01/07/2022 | Monto Modificado (Gasto Modificado Folio: 44 (Traspaso) Ejercicio : 2022 AJUSTE PRESUPUESTAL NACIONALES CONADE RECURSO FEDERAL 2022) | \$0.00       | \$6,774.40   |
| 8230-1-1-08-31901-1 | P00048 | 01/07/2022 | Monto Modificado (Gasto Modificado Folio: 44 (Traspaso) Ejercicio : 2022 AJUSTE PRESUPUESTAL NACIONALES CONADE RECURSO FEDERAL 2022) | \$0.00       | \$20,880.00  |
| 8230-1-1-08-32201-1 | P00048 | 01/07/2022 | Monto Modificado (Gasto Modificado Folio: 44 (Traspaso) Ejercicio : 2022 AJUSTE PRESUPUESTAL NACIONALES CONADE RECURSO FEDERAL 2022) | \$0.00       | \$101,730.01 |
| 8230-1-1-08-32301-1 | P00048 | 01/07/2022 | Monto Modificado (Gasto Modificado Folio: 44 (Traspaso) Ejercicio : 2022 AJUSTE PRESUPUESTAL NACIONALES CONADE RECURSO FEDERAL 2022) | \$0.00       | \$531,372.80 |

**ANEXO A**

|                     |        |            |   |        |                |
|---------------------|--------|------------|---|--------|----------------|
| 8230-1-1-08-32302-1 | P00048 | 01/07/2022 | Monto Modificado (Gasto Modificado Folio: 44 (Traspaso) Ejercicio : 2022<br>AJUSTE PRESUPUESTAL NACIONALES CONADE RECURSO FEDERAL 2022) | \$0.00 | \$221,628.44   |
| 8230-1-1-08-32501-1 | P00048 | 01/07/2022 | Monto Modificado (Gasto Modificado Folio: 44 (Traspaso) Ejercicio : 2022<br>AJUSTE PRESUPUESTAL NACIONALES CONADE RECURSO FEDERAL 2022) | \$0.00 | \$7,694,453.40 |
| 8230-1-1-08-32502-1 | P00048 | 01/07/2022 | Monto Modificado (Gasto Modificado Folio: 44 (Traspaso) Ejercicio : 2022<br>AJUSTE PRESUPUESTAL NACIONALES CONADE RECURSO FEDERAL 2022) | \$0.00 | \$75,400.00    |
| 8230-1-1-08-32901-1 | P00048 | 01/07/2022 | Monto Modificado (Gasto Modificado Folio: 44 (Traspaso) Ejercicio : 2022<br>AJUSTE PRESUPUESTAL NACIONALES CONADE RECURSO FEDERAL 2022) | \$0.00 | \$34,568.00    |
| 8230-1-1-08-34701-1 | P00048 | 01/07/2022 | Monto Modificado (Gasto Modificado Folio: 44 (Traspaso) Ejercicio : 2022<br>AJUSTE PRESUPUESTAL NACIONALES CONADE RECURSO FEDERAL 2022) | \$0.00 | \$22,479.00    |
| 8230-1-1-08-35101-1 | P00048 | 01/07/2022 | Monto Modificado (Gasto Modificado Folio: 44 (Traspaso) Ejercicio : 2022<br>AJUSTE PRESUPUESTAL NACIONALES CONADE RECURSO FEDERAL 2022) | \$0.00 | \$319,330.68   |
| 8230-1-1-08-35102-1 | P00048 | 01/07/2022 | Monto Modificado (Gasto Modificado Folio: 44 (Traspaso) Ejercicio : 2022<br>AJUSTE PRESUPUESTAL NACIONALES CONADE RECURSO FEDERAL 2022) | \$0.00 | \$323,753.32   |
| 8230-1-1-08-35201-1 | P00048 | 01/07/2022 | Monto Modificado (Gasto Modificado Folio: 44 (Traspaso) Ejercicio : 2022<br>AJUSTE PRESUPUESTAL NACIONALES CONADE RECURSO FEDERAL 2022) | \$0.00 | \$21,096.92    |
| 8230-1-1-08-35701-1 | P00048 | 01/07/2022 | Monto Modificado (Gasto Modificado Folio: 44 (Traspaso) Ejercicio : 2022<br>AJUSTE PRESUPUESTAL NACIONALES CONADE RECURSO FEDERAL 2022) | \$0.00 | \$3,480.00     |
| 8230-1-1-08-36101-1 | P00048 | 01/07/2022 | Monto Modificado (Gasto Modificado Folio: 44 (Traspaso) Ejercicio : 2022<br>AJUSTE PRESUPUESTAL NACIONALES CONADE RECURSO FEDERAL 2022) | \$0.00 | \$648,731.18   |
| 8230-1-1-08-37101-1 | P00048 | 01/07/2022 | Monto Modificado (Gasto Modificado Folio: 44 (Traspaso) Ejercicio : 2022<br>AJUSTE PRESUPUESTAL NACIONALES CONADE RECURSO FEDERAL 2022) | \$0.00 | \$361,077.00   |
| 8230-1-1-08-37201-1 | P00048 | 01/07/2022 | Monto Modificado (Gasto Modificado Folio: 44 (Traspaso) Ejercicio : 2022<br>AJUSTE PRESUPUESTAL NACIONALES CONADE RECURSO FEDERAL 2022) | \$0.00 | \$6,023,532.00 |
| 8230-1-1-08-37901-1 | P00048 | 01/07/2022 | Monto Modificado (Gasto Modificado Folio: 44 (Traspaso) Ejercicio : 2022<br>AJUSTE PRESUPUESTAL NACIONALES CONADE RECURSO FEDERAL 2022) | \$0.00 | \$2,221.00     |

## ANEXO A

|                     |        |            |   |                        |                        |
|---------------------|--------|------------|---|------------------------|------------------------|
| 8230-1-1-08-38101-1 | P00048 | 01/07/2022 | Monto Modificado (Gasto Modificado Folio: 44 (Traspaso) Ejercicio : 2022<br>AJUSTE PRESUPUESTAL NACIONALES CONADE RECURSO FEDERAL 2022) | \$0.00                 | \$8,324,961.88         |
| 8230-1-1-08-38201-1 | P00048 | 01/07/2022 | Monto Modificado (Gasto Modificado Folio: 44 (Traspaso) Ejercicio : 2022<br>AJUSTE PRESUPUESTAL NACIONALES CONADE RECURSO FEDERAL 2022) | \$0.00                 | \$32,480.00            |
| 8230-1-1-08-39907-1 | P00048 | 01/07/2022 | Monto Modificado (Gasto Modificado Folio: 44 (Traspaso) Ejercicio : 2022<br>AJUSTE PRESUPUESTAL NACIONALES CONADE RECURSO FEDERAL 2022) | \$18,492,313.00        | \$0.00                 |
| 8230-1-1-08-44204-1 | P00048 | 01/07/2022 | Monto Modificado (Gasto Modificado Folio: 44 (Traspaso) Ejercicio : 2022<br>AJUSTE PRESUPUESTAL NACIONALES CONADE RECURSO FEDERAL 2022) | \$6,270,863.63         | \$0.00                 |
|                     |        |            | <b>SUMAS IGUALES</b>  | <b>\$25,250,615.44</b> | <b>\$25,250,615.44</b> |
| 8230-2-1-01-11306-1 | P00069 | 01/10/2022 | Monto Modificado (Gasto Modificado Folio: 65 (Traspaso) Ejercicio : 2022<br>AJUSTE PRESUPUESTAL OCTUBRE 2022)                           | \$156,480.22           | \$0.00                 |
| 8230-2-1-01-11313-1 | P00069 | 01/10/2022 | Monto Modificado (Gasto Modificado Folio: 65 (Traspaso) Ejercicio : 2022<br>AJUSTE PRESUPUESTAL OCTUBRE 2022)                           | \$0.00                 | \$35,693.42            |
| 8230-2-1-01-12101-1 | P00069 | 01/10/2022 | Monto Modificado (Gasto Modificado Folio: 65 (Traspaso) Ejercicio : 2022<br>AJUSTE PRESUPUESTAL OCTUBRE 2022)                           | \$0.00                 | \$76,038.90            |
| 8230-2-1-01-15418-1 | P00069 | 01/10/2022 | Monto Modificado (Gasto Modificado Folio: 65 (Traspaso) Ejercicio : 2022<br>AJUSTE PRESUPUESTAL OCTUBRE 2022)                           | \$0.00                 | \$37,300.00            |
| 8230-2-1-01-15425-1 | P00069 | 01/10/2022 | Monto Modificado (Gasto Modificado Folio: 65 (Traspaso) Ejercicio : 2022<br>AJUSTE PRESUPUESTAL OCTUBRE 2022)                           | \$0.00                 | \$834.00               |
| 8230-2-1-01-15901-1 | P00069 | 01/10/2022 | Monto Modificado (Gasto Modificado Folio: 65 (Traspaso) Ejercicio : 2022<br>AJUSTE PRESUPUESTAL OCTUBRE 2022)                           | \$0.00                 | \$4,853.90             |
| 8230-2-1-01-17104-1 | P00069 | 01/10/2022 | Monto Modificado (Gasto Modificado Folio: 65 (Traspaso) Ejercicio : 2022<br>AJUSTE PRESUPUESTAL OCTUBRE 2022)                           | \$0.00                 | \$1,760.00             |
| 8230-2-1-01-21101-1 | P00069 | 01/10/2022 | Monto Modificado (Gasto Modificado Folio: 65 (Traspaso) Ejercicio : 2022<br>AJUSTE PRESUPUESTAL OCTUBRE 2022)                           | \$0.00                 | \$2,373.02             |
| 8230-2-1-01-29101-1 | P00069 | 01/10/2022 | Monto Modificado (Gasto Modificado Folio: 65 (Traspaso) Ejercicio : 2022<br>AJUSTE PRESUPUESTAL OCTUBRE 2022)                           | \$0.00                 | \$1,098.00             |
| 8230-2-1-01-32301-1 | P00069 | 01/10/2022 | Monto Modificado (Gasto Modificado Folio: 65 (Traspaso) Ejercicio : 2022<br>AJUSTE PRESUPUESTAL OCTUBRE 2022)                           | \$0.00                 | \$1,999.84             |
| 8230-2-1-01-36101-1 | P00069 | 01/10/2022 | Monto Modificado (Gasto Modificado Folio: 65 (Traspaso) Ejercicio : 2022<br>AJUSTE PRESUPUESTAL OCTUBRE 2022)                           | \$0.00                 | \$31,855.45            |



**ANEXO A**

|                     |        |            |  |              |              |
|---------------------|--------|------------|--|--------------|--------------|
| 8230-2-1-01-37501-1 | P00069 | 01/10/2022 | Monto Modificado (Gasto Modificado Folio: 65 (Traspaso) Ejercicio : 2022 AJUSTE PRESUPUESTAL OCTUBRE 2022) | \$55,326.31  | \$0.00       |
| 8230-2-1-01-39907-1 | P00069 | 01/10/2022 | Monto Modificado (Gasto Modificado Folio: 65 (Traspaso) Ejercicio : 2022 AJUSTE PRESUPUESTAL OCTUBRE 2022) | \$0.00       | \$18,000.00  |
| 8230-2-1-02-11306-1 | P00069 | 01/10/2022 | Monto Modificado (Gasto Modificado Folio: 65 (Traspaso) Ejercicio : 2022 AJUSTE PRESUPUESTAL OCTUBRE 2022) | \$682,886.34 | \$0.00       |
| 8230-2-1-02-11308-1 | P00069 | 01/10/2022 | Monto Modificado (Gasto Modificado Folio: 65 (Traspaso) Ejercicio : 2022 AJUSTE PRESUPUESTAL OCTUBRE 2022) | \$0.00       | \$40,610.00  |
| 8230-2-1-02-11313-1 | P00069 | 01/10/2022 | Monto Modificado (Gasto Modificado Folio: 65 (Traspaso) Ejercicio : 2022 AJUSTE PRESUPUESTAL OCTUBRE 2022) | \$0.00       | \$154,499.04 |
| 8230-2-1-02-12101-1 | P00069 | 01/10/2022 | Monto Modificado (Gasto Modificado Folio: 65 (Traspaso) Ejercicio : 2022 AJUSTE PRESUPUESTAL OCTUBRE 2022) | \$0.00       | \$411,787.92 |
| 8230-2-1-02-15425-1 | P00069 | 01/10/2022 | Monto Modificado (Gasto Modificado Folio: 65 (Traspaso) Ejercicio : 2022 AJUSTE PRESUPUESTAL OCTUBRE 2022) | \$0.00       | \$12,927.00  |
| 8230-2-1-02-15426-1 | P00069 | 01/10/2022 | Monto Modificado (Gasto Modificado Folio: 65 (Traspaso) Ejercicio : 2022 AJUSTE PRESUPUESTAL OCTUBRE 2022) | \$0.00       | \$565.00     |
| 8230-2-1-02-15901-1 | P00069 | 01/10/2022 | Monto Modificado (Gasto Modificado Folio: 65 (Traspaso) Ejercicio : 2022 AJUSTE PRESUPUESTAL OCTUBRE 2022) | \$0.00       | \$36,977.38  |
| 8230-2-1-02-17104-1 | P00069 | 01/10/2022 | Monto Modificado (Gasto Modificado Folio: 65 (Traspaso) Ejercicio : 2022 AJUSTE PRESUPUESTAL OCTUBRE 2022) | \$0.00       | \$25,520.00  |
| 8230-2-1-02-21101-1 | P00069 | 01/10/2022 | Monto Modificado (Gasto Modificado Folio: 65 (Traspaso) Ejercicio : 2022 AJUSTE PRESUPUESTAL OCTUBRE 2022) | \$0.00       | \$8,564.28   |
| 8230-2-1-02-21601-1 | P00069 | 01/10/2022 | Monto Modificado (Gasto Modificado Folio: 65 (Traspaso) Ejercicio : 2022 AJUSTE PRESUPUESTAL OCTUBRE 2022) | \$0.00       | \$1,062.86   |
| 8230-2-1-02-22106-1 | P00069 | 01/10/2022 | Monto Modificado (Gasto Modificado Folio: 65 (Traspaso) Ejercicio : 2022 AJUSTE PRESUPUESTAL OCTUBRE 2022) | \$0.00       | \$1,753.40   |
| 8230-2-1-02-37101-1 | P00069 | 01/10/2022 | Monto Modificado (Gasto Modificado Folio: 65 (Traspaso) Ejercicio : 2022 AJUSTE PRESUPUESTAL OCTUBRE 2022) | \$0.00       | \$34,766.00  |
| 8230-2-1-02-37201-1 | P00069 | 01/10/2022 | Monto Modificado (Gasto Modificado Folio: 65 (Traspaso) Ejercicio : 2022 AJUSTE PRESUPUESTAL OCTUBRE 2022) | \$0.00       | \$362.00     |
| 8230-2-1-02-37501-1 | P00069 | 01/10/2022 | Monto Modificado (Gasto Modificado Folio: 65 (Traspaso) Ejercicio : 2022 AJUSTE PRESUPUESTAL OCTUBRE 2022) | \$0.00       | \$10,200.00  |

## ANEXO A

|                     |        |            |  |              |              |
|---------------------|--------|------------|--|--------------|--------------|
| 8230-2-1-02-38101-1 | P00069 | 01/10/2022 | Monto Modificado (Gasto Modificado Folio: 65 (Traspaso) Ejercicio : 2022 AJUSTE PRESUPUESTAL OCTUBRE 2022) | \$56,708.54  | \$0.00       |
| 8230-2-1-03-11313-1 | P00069 | 01/10/2022 | Monto Modificado (Gasto Modificado Folio: 65 (Traspaso) Ejercicio : 2022 AJUSTE PRESUPUESTAL OCTUBRE 2022) | \$0.00       | \$88,267.28  |
| 8230-2-1-03-12101-1 | P00069 | 01/10/2022 | Monto Modificado (Gasto Modificado Folio: 65 (Traspaso) Ejercicio : 2022 AJUSTE PRESUPUESTAL OCTUBRE 2022) | \$0.00       | \$124,329.60 |
| 8230-2-1-03-14403-1 | P00069 | 01/10/2022 | Monto Modificado (Gasto Modificado Folio: 65 (Traspaso) Ejercicio : 2022 AJUSTE PRESUPUESTAL OCTUBRE 2022) | \$252,078.41 | \$0.00       |
| 8230-2-1-03-15418-1 | P00069 | 01/10/2022 | Monto Modificado (Gasto Modificado Folio: 65 (Traspaso) Ejercicio : 2022 AJUSTE PRESUPUESTAL OCTUBRE 2022) | \$0.00       | \$26,900.00  |
| 8230-2-1-03-15425-1 | P00069 | 01/10/2022 | Monto Modificado (Gasto Modificado Folio: 65 (Traspaso) Ejercicio : 2022 AJUSTE PRESUPUESTAL OCTUBRE 2022) | \$0.00       | \$2,502.00   |
| 8230-2-1-03-17104-1 | P00069 | 01/10/2022 | Monto Modificado (Gasto Modificado Folio: 65 (Traspaso) Ejercicio : 2022 AJUSTE PRESUPUESTAL OCTUBRE 2022) | \$0.00       | \$5,280.00   |
| 8230-2-1-03-17105-1 | P00069 | 01/10/2022 | Monto Modificado (Gasto Modificado Folio: 65 (Traspaso) Ejercicio : 2022 AJUSTE PRESUPUESTAL OCTUBRE 2022) | \$0.00       | \$4,799.53   |
| 8230-2-1-03-21101-1 | P00069 | 01/10/2022 | Monto Modificado (Gasto Modificado Folio: 65 (Traspaso) Ejercicio : 2022 AJUSTE PRESUPUESTAL OCTUBRE 2022) | \$0.00       | \$13,271.72  |
| 8230-2-1-03-21201-1 | P00069 | 01/10/2022 | Monto Modificado (Gasto Modificado Folio: 65 (Traspaso) Ejercicio : 2022 AJUSTE PRESUPUESTAL OCTUBRE 2022) | \$0.00       | \$2,488.20   |
| 8230-2-1-03-21601-1 | P00069 | 01/10/2022 | Monto Modificado (Gasto Modificado Folio: 65 (Traspaso) Ejercicio : 2022 AJUSTE PRESUPUESTAL OCTUBRE 2022) | \$0.00       | \$468.50     |
| 8230-2-1-03-22101-1 | P00069 | 01/10/2022 | Monto Modificado (Gasto Modificado Folio: 65 (Traspaso) Ejercicio : 2022 AJUSTE PRESUPUESTAL OCTUBRE 2022) | \$0.00       | \$6,562.50   |
| 8230-2-1-03-22106-1 | P00069 | 01/10/2022 | Monto Modificado (Gasto Modificado Folio: 65 (Traspaso) Ejercicio : 2022 AJUSTE PRESUPUESTAL OCTUBRE 2022) | \$0.00       | \$7,247.01   |
| 8230-2-1-03-22301-1 | P00069 | 01/10/2022 | Monto Modificado (Gasto Modificado Folio: 65 (Traspaso) Ejercicio : 2022 AJUSTE PRESUPUESTAL OCTUBRE 2022) | \$0.00       | \$692.50     |
| 8230-2-1-03-24801-1 | P00069 | 01/10/2022 | Monto Modificado (Gasto Modificado Folio: 65 (Traspaso) Ejercicio : 2022 AJUSTE PRESUPUESTAL OCTUBRE 2022) | \$0.00       | \$9,400.00   |
| 8230-2-1-03-29401-1 | P00069 | 01/10/2022 | Monto Modificado (Gasto Modificado Folio: 65 (Traspaso) Ejercicio : 2022 AJUSTE PRESUPUESTAL OCTUBRE 2022) | \$0.00       | \$601.48     |

## ANEXO A

|                     |        |            |  |              |              |
|---------------------|--------|------------|--|--------------|--------------|
| 8230-2-1-03-31101-1 | P00069 | 01/10/2022 | Monto Modificado (Gasto Modificado Folio: 65 (Traspaso) Ejercicio : 2022 AJUSTE PRESUPUESTAL OCTUBRE 2022) | \$67,213.15  | \$0.00       |
| 8230-2-1-03-32302-1 | P00069 | 01/10/2022 | Monto Modificado (Gasto Modificado Folio: 65 (Traspaso) Ejercicio : 2022 AJUSTE PRESUPUESTAL OCTUBRE 2022) | \$0.00       | \$20,935.68  |
| 8230-2-1-03-39907-1 | P00069 | 01/10/2022 | Monto Modificado (Gasto Modificado Folio: 65 (Traspaso) Ejercicio : 2022 AJUSTE PRESUPUESTAL OCTUBRE 2022) | \$0.00       | \$5,545.56   |
| 8230-2-1-04-11306-1 | P00069 | 01/10/2022 | Monto Modificado (Gasto Modificado Folio: 65 (Traspaso) Ejercicio : 2022 AJUSTE PRESUPUESTAL OCTUBRE 2022) | \$977,870.33 | \$0.00       |
| 8230-2-1-04-11313-1 | P00069 | 01/10/2022 | Monto Modificado (Gasto Modificado Folio: 65 (Traspaso) Ejercicio : 2022 AJUSTE PRESUPUESTAL OCTUBRE 2022) | \$0.00       | \$257,634.60 |
| 8230-2-1-04-12101-1 | P00069 | 01/10/2022 | Monto Modificado (Gasto Modificado Folio: 65 (Traspaso) Ejercicio : 2022 AJUSTE PRESUPUESTAL OCTUBRE 2022) | \$0.00       | \$435,778.80 |
| 8230-2-1-04-15418-1 | P00069 | 01/10/2022 | Monto Modificado (Gasto Modificado Folio: 65 (Traspaso) Ejercicio : 2022 AJUSTE PRESUPUESTAL OCTUBRE 2022) | \$0.00       | \$14,000.00  |
| 8230-2-1-04-15425-1 | P00069 | 01/10/2022 | Monto Modificado (Gasto Modificado Folio: 65 (Traspaso) Ejercicio : 2022 AJUSTE PRESUPUESTAL OCTUBRE 2022) | \$0.00       | \$21,892.50  |
| 8230-2-1-04-15426-1 | P00069 | 01/10/2022 | Monto Modificado (Gasto Modificado Folio: 65 (Traspaso) Ejercicio : 2022 AJUSTE PRESUPUESTAL OCTUBRE 2022) | \$0.00       | \$1,130.00   |
| 8230-2-1-04-15501-1 | P00069 | 01/10/2022 | Monto Modificado (Gasto Modificado Folio: 65 (Traspaso) Ejercicio : 2022 AJUSTE PRESUPUESTAL OCTUBRE 2022) | \$0.00       | \$38,377.50  |
| 8230-2-1-04-15901-1 | P00069 | 01/10/2022 | Monto Modificado (Gasto Modificado Folio: 65 (Traspaso) Ejercicio : 2022 AJUSTE PRESUPUESTAL OCTUBRE 2022) | \$0.00       | \$64,048.79  |
| 8230-2-1-04-17104-1 | P00069 | 01/10/2022 | Monto Modificado (Gasto Modificado Folio: 65 (Traspaso) Ejercicio : 2022 AJUSTE PRESUPUESTAL OCTUBRE 2022) | \$0.00       | \$36,960.00  |
| 8230-2-1-04-21101-1 | P00069 | 01/10/2022 | Monto Modificado (Gasto Modificado Folio: 65 (Traspaso) Ejercicio : 2022 AJUSTE PRESUPUESTAL OCTUBRE 2022) | \$0.00       | \$6,932.16   |
| 8230-2-1-04-21201-1 | P00069 | 01/10/2022 | Monto Modificado (Gasto Modificado Folio: 65 (Traspaso) Ejercicio : 2022 AJUSTE PRESUPUESTAL OCTUBRE 2022) | \$0.00       | \$10,337.60  |
| 8230-2-1-04-21601-1 | P00069 | 01/10/2022 | Monto Modificado (Gasto Modificado Folio: 65 (Traspaso) Ejercicio : 2022 AJUSTE PRESUPUESTAL OCTUBRE 2022) | \$0.00       | \$293,691.75 |
| 8230-2-1-04-24201-1 | P00069 | 01/10/2022 | Monto Modificado (Gasto Modificado Folio: 65 (Traspaso) Ejercicio : 2022 AJUSTE PRESUPUESTAL OCTUBRE 2022) | \$0.00       | \$1,237.04   |

**ANEXO A**

|                     |        |            |  |              |             |
|---------------------|--------|------------|--|--------------|-------------|
| 8230-2-1-04-24601-1 | P00069 | 01/10/2022 | Monto Modificado (Gasto Modificado Folio: 65 (Traspaso) Ejercicio : 2022 AJUSTE PRESUPUESTAL OCTUBRE 2022) | \$0.00       | \$88,674.68 |
| 8230-2-1-04-26102-1 | P00069 | 01/10/2022 | Monto Modificado (Gasto Modificado Folio: 65 (Traspaso) Ejercicio : 2022 AJUSTE PRESUPUESTAL OCTUBRE 2022) | \$0.00       | \$1,160.00  |
| 8230-2-1-04-29101-1 | P00069 | 01/10/2022 | Monto Modificado (Gasto Modificado Folio: 65 (Traspaso) Ejercicio : 2022 AJUSTE PRESUPUESTAL OCTUBRE 2022) | \$0.00       | \$7,196.66  |
| 8230-2-1-04-31201-1 | P00069 | 01/10/2022 | Monto Modificado (Gasto Modificado Folio: 65 (Traspaso) Ejercicio : 2022 AJUSTE PRESUPUESTAL OCTUBRE 2022) | \$433,369.05 | \$0.00      |
| 8230-2-1-04-35801-1 | P00069 | 01/10/2022 | Monto Modificado (Gasto Modificado Folio: 65 (Traspaso) Ejercicio : 2022 AJUSTE PRESUPUESTAL OCTUBRE 2022) | \$0.00       | \$24,139.16 |
| 8230-2-1-05-11313-1 | P00069 | 01/10/2022 | Monto Modificado (Gasto Modificado Folio: 65 (Traspaso) Ejercicio : 2022 AJUSTE PRESUPUESTAL OCTUBRE 2022) | \$0.00       | \$11,113.34 |
| 8230-2-1-05-12101-1 | P00069 | 01/10/2022 | Monto Modificado (Gasto Modificado Folio: 65 (Traspaso) Ejercicio : 2022 AJUSTE PRESUPUESTAL OCTUBRE 2022) | \$0.00       | \$87,734.80 |
| 8230-2-1-05-15418-1 | P00069 | 01/10/2022 | Monto Modificado (Gasto Modificado Folio: 65 (Traspaso) Ejercicio : 2022 AJUSTE PRESUPUESTAL OCTUBRE 2022) | \$0.00       | \$9,200.00  |
| 8230-2-1-07-22105-1 | P00069 | 01/10/2022 | Monto Modificado (Gasto Modificado Folio: 65 (Traspaso) Ejercicio : 2022 AJUSTE PRESUPUESTAL OCTUBRE 2022) | \$0.00       | \$19,093.19 |
| 8230-2-1-07-22106-1 | P00069 | 01/10/2022 | Monto Modificado (Gasto Modificado Folio: 65 (Traspaso) Ejercicio : 2022 AJUSTE PRESUPUESTAL OCTUBRE 2022) | \$0.00       | \$2,481.00  |
| 8230-2-1-07-26101-1 | P00069 | 01/10/2022 | Monto Modificado (Gasto Modificado Folio: 65 (Traspaso) Ejercicio : 2022 AJUSTE PRESUPUESTAL OCTUBRE 2022) | \$0.00       | \$6,307.84  |
| 8230-2-1-07-27501-1 | P00069 | 01/10/2022 | Monto Modificado (Gasto Modificado Folio: 65 (Traspaso) Ejercicio : 2022 AJUSTE PRESUPUESTAL OCTUBRE 2022) | \$0.00       | \$28,870.00 |
| 8230-2-1-07-32301-1 | P00069 | 01/10/2022 | Monto Modificado (Gasto Modificado Folio: 65 (Traspaso) Ejercicio : 2022 AJUSTE PRESUPUESTAL OCTUBRE 2022) | \$0.00       | \$11,484.00 |
| 8230-2-1-07-32501-1 | P00069 | 01/10/2022 | Monto Modificado (Gasto Modificado Folio: 65 (Traspaso) Ejercicio : 2022 AJUSTE PRESUPUESTAL OCTUBRE 2022) | \$0.00       | \$6,520.00  |
| 8230-2-1-07-37101-1 | P00069 | 01/10/2022 | Monto Modificado (Gasto Modificado Folio: 65 (Traspaso) Ejercicio : 2022 AJUSTE PRESUPUESTAL OCTUBRE 2022) | \$0.00       | \$62,600.00 |
| 8230-2-1-07-37201-1 | P00069 | 01/10/2022 | Monto Modificado (Gasto Modificado Folio: 65 (Traspaso) Ejercicio : 2022 AJUSTE PRESUPUESTAL OCTUBRE 2022) | \$0.00       | \$705.00    |

## ANEXO A

|                     |        |            |  |                       |                       |
|---------------------|--------|------------|--|-----------------------|-----------------------|
| 8230-2-1-07-38101-1 | P00069 | 01/10/2022 | Monto Modificado (Gasto Modificado Folio: 65 (Traspaso) Ejercicio : 2022 AJUSTE PRESUPUESTAL OCTUBRE 2022)               | \$1,292,193.93        | \$0.00                |
| 8230-2-1-07-38201-1 | P00069 | 01/10/2022 | Monto Modificado (Gasto Modificado Folio: 65 (Traspaso) Ejercicio : 2022 AJUSTE PRESUPUESTAL OCTUBRE 2022)               | \$0.00                | \$1,118,892.41        |
| 8230-2-1-07-39907-1 | P00069 | 01/10/2022 | Monto Modificado (Gasto Modificado Folio: 65 (Traspaso) Ejercicio : 2022 AJUSTE PRESUPUESTAL OCTUBRE 2022)               | \$0.00                | \$20,240.49           |
| 8230-2-1-07-44204-1 | P00069 | 01/10/2022 | Monto Modificado (Gasto Modificado Folio: 65 (Traspaso) Ejercicio : 2022 AJUSTE PRESUPUESTAL OCTUBRE 2022)               | \$0.00                | \$15,000.00           |
|                     |        |            | <b>SUMAS IGUALES</b>   | <b>\$3,974,126.28</b> | <b>\$3,974,126.28</b> |
| 8230-1-1-12-22105-1 | P00070 | 01/10/2022 | Monto Modificado (Gasto Modificado Folio: 66 (Traspaso) Ejercicio : 2022 TRASPASO JUEGOS PARANACIONALES 2022)            | \$425,415.01          | \$0.00                |
| 8230-1-1-12-27301-1 | P00070 | 01/10/2022 | Monto Modificado (Gasto Modificado Folio: 66 (Traspaso) Ejercicio : 2022 TRASPASO JUEGOS PARANACIONALES 2022)            | \$0.00                | \$302,628.55          |
| 8230-1-1-12-29101-1 | P00070 | 01/10/2022 | Monto Modificado (Gasto Modificado Folio: 66 (Traspaso) Ejercicio : 2022 TRASPASO JUEGOS PARANACIONALES 2022)            | \$0.00                | \$4,491.46            |
| 8230-1-1-12-37101-1 | P00070 | 01/10/2022 | Monto Modificado (Gasto Modificado Folio: 66 (Traspaso) Ejercicio : 2022 TRASPASO JUEGOS PARANACIONALES 2022)            | \$0.00                | \$118,295.00          |
|                     |        |            | <b>SUMAS IGUALES</b>   | <b>\$425,415.01</b>   | <b>\$425,415.01</b>   |
| 8230-1-1-10-21101-1 | P00071 | 01/10/2022 | Monto Modificado (Gasto Modificado Folio: 67 (Traspaso) Ejercicio : 2022 TRASPASO JUEGOS AUTOCTONOS OCTUBRE 2022)        | \$0.00                | \$2,592.60            |
| 8230-1-1-10-37101-1 | P00071 | 01/10/2022 | Monto Modificado (Gasto Modificado Folio: 67 (Traspaso) Ejercicio : 2022 TRASPASO JUEGOS AUTOCTONOS OCTUBRE 2022)        | \$0.00                | \$71,552.00           |
| 8230-1-1-10-38101-1 | P00071 | 01/10/2022 | Monto Modificado (Gasto Modificado Folio: 67 (Traspaso) Ejercicio : 2022 TRASPASO JUEGOS AUTOCTONOS OCTUBRE 2022)        | \$0.00                | \$257,523.20          |
| 8230-1-1-10-39907-1 | P00071 | 01/10/2022 | Monto Modificado (Gasto Modificado Folio: 67 (Traspaso) Ejercicio : 2022 TRASPASO JUEGOS AUTOCTONOS OCTUBRE 2022)        | \$331,667.80          | \$0.00                |
|                     |        |            | <b>SUMAS IGUALES</b>   | <b>\$331,667.80</b>   | <b>\$331,667.80</b>   |
| 8230-1-1-08-36101-1 | P00074 | 01/10/2022 | Monto Modificado (Gasto Modificado Folio: 70 (Traspaso) Ejercicio : 2022 TRASPASO JUEGOS NACIONALES 2022)                | \$28,204.00           | \$0.00                |
| 8230-1-1-08-37101-1 | P00074 | 01/10/2022 | Monto Modificado (Gasto Modificado Folio: 70 (Traspaso) Ejercicio : 2022 TRASPASO JUEGOS NACIONALES 2022)                | \$0.00                | \$28,204.00           |
|                     |        |            | <b>SUMAS IGUALES</b>   | <b>\$28,204.00</b>    | <b>\$28,204.00</b>    |
| 8230-1-1-09-22105-1 | P00075 | 01/10/2022 | Monto Modificado (Gasto Modificado Folio: 71 (Traspaso) Ejercicio : 2022 TRASPASO ESCUELAS DE BEISBOL BTED OCTUBRE 2022) | \$0.00                | \$940,403.69          |

## ANEXO A

|                     |        |            |  |                     |                     |
|---------------------|--------|------------|--|---------------------|---------------------|
| 8230-1-1-09-44204-1 | P00075 | 01/10/2022 | Monto Modificado (Gasto Modificado Folio: 71 (Traspaso) Ejercicio : 2022 TRASPASO ESCUELAS DE BEISBOL BTED OCTUBRE 2022)   | \$940,403.69        | \$0.00              |
|                     |        |            | <b>SUMAS IGUALES</b>   | <b>\$940,403.69</b> | <b>\$940,403.69</b> |
| 8230-1-1-09-22105-1 | P00076 | 01/12/2022 | Monto Modificado (Gasto Modificado Folio: 72 (Traspaso) Ejercicio : 2022 TRASPASO ESCUELAS DE BEISBOL BTED NOVIEMBRE 2022) | \$0.00              | \$12,240.09         |
| 8230-1-1-09-31201-1 | P00076 | 01/12/2022 | Monto Modificado (Gasto Modificado Folio: 72 (Traspaso) Ejercicio : 2022 TRASPASO ESCUELAS DE BEISBOL BTED NOVIEMBRE 2022) | \$0.00              | \$10,593.00         |
| 8230-1-1-09-35801-1 | P00076 | 01/12/2022 | Monto Modificado (Gasto Modificado Folio: 72 (Traspaso) Ejercicio : 2022 TRASPASO ESCUELAS DE BEISBOL BTED NOVIEMBRE 2022) | \$0.00              | \$9,280.00          |
| 8230-1-1-09-44204-1 | P00076 | 01/12/2022 | Monto Modificado (Gasto Modificado Folio: 72 (Traspaso) Ejercicio : 2022 TRASPASO ESCUELAS DE BEISBOL BTED NOVIEMBRE 2022) | \$32,113.09         | \$0.00              |
|                     |        |            | <b>SUMAS IGUALES</b>   | <b>\$32,113.09</b>  | <b>\$32,113.09</b>  |
| 8230-1-1-12-21601-1 | P00077 | 01/12/2022 | Monto Modificado (Gasto Modificado Folio: 73 (Traspaso) Ejercicio : 2022 TRASPASO JUEGOS PARANACIONALES DICIEMBRE 2022)    | \$0.00              | \$17,636.41         |
| 8230-1-1-12-22105-1 | P00077 | 01/12/2022 | Monto Modificado (Gasto Modificado Folio: 73 (Traspaso) Ejercicio : 2022 TRASPASO JUEGOS PARANACIONALES DICIEMBRE 2022)    | \$6,205,576.11      | \$0.00              |
| 8230-1-1-12-22106-1 | P00077 | 01/12/2022 | Monto Modificado (Gasto Modificado Folio: 73 (Traspaso) Ejercicio : 2022 TRASPASO JUEGOS PARANACIONALES DICIEMBRE 2022)    | \$0.00              | \$8,819.00          |
| 8230-1-1-12-22301-1 | P00077 | 01/12/2022 | Monto Modificado (Gasto Modificado Folio: 73 (Traspaso) Ejercicio : 2022 TRASPASO JUEGOS PARANACIONALES DICIEMBRE 2022)    | \$0.00              | \$120,005.55        |
| 8230-1-1-12-24601-1 | P00077 | 01/12/2022 | Monto Modificado (Gasto Modificado Folio: 73 (Traspaso) Ejercicio : 2022 TRASPASO JUEGOS PARANACIONALES DICIEMBRE 2022)    | \$0.00              | \$112,163.24        |
| 8230-1-1-12-25401-1 | P00077 | 01/12/2022 | Monto Modificado (Gasto Modificado Folio: 73 (Traspaso) Ejercicio : 2022 TRASPASO JUEGOS PARANACIONALES DICIEMBRE 2022)    | \$0.00              | \$20,496.40         |
| 8230-1-1-12-27101-1 | P00077 | 01/12/2022 | Monto Modificado (Gasto Modificado Folio: 73 (Traspaso) Ejercicio : 2022 TRASPASO JUEGOS PARANACIONALES DICIEMBRE 2022)    | \$0.00              | \$40,669.60         |
| 8230-1-1-12-27301-1 | P00077 | 01/12/2022 | Monto Modificado (Gasto Modificado Folio: 73 (Traspaso) Ejercicio : 2022 TRASPASO JUEGOS PARANACIONALES DICIEMBRE 2022)    | \$0.00              | \$612,858.95        |
| 8230-1-1-12-29301-1 | P00077 | 01/12/2022 | Monto Modificado (Gasto Modificado Folio: 73 (Traspaso) Ejercicio : 2022 TRASPASO JUEGOS PARANACIONALES DICIEMBRE 2022)    | \$0.00              | \$93,600.00         |
| 8230-1-1-12-29401-1 | P00077 | 01/12/2022 | Monto Modificado (Gasto Modificado Folio: 73 (Traspaso) Ejercicio : 2022 TRASPASO JUEGOS PARANACIONALES DICIEMBRE 2022)    | \$0.00              | \$39,777.00         |

**ANEXO A**

|                      |        |            |   |                        |                        |
|----------------------|--------|------------|---|------------------------|------------------------|
| 8230-1-1-12-32301-1  | P00077 | 01/12/2022 | Monto Modificado (Gasto Modificado Folio: 73 (Traspaso) Ejercicio : 2022 TRASPASO JUEGOS PARANACIONALES DICIEMBRE 2022) | \$0.00                 | \$499,725.10           |
| 8230-1-1-12-32302-1  | P00077 | 01/12/2022 | Monto Modificado (Gasto Modificado Folio: 73 (Traspaso) Ejercicio : 2022 TRASPASO JUEGOS PARANACIONALES DICIEMBRE 2022) | \$0.00                 | \$92,104.00            |
| 8230-1-1-12-32501-1  | P00077 | 01/12/2022 | Monto Modificado (Gasto Modificado Folio: 73 (Traspaso) Ejercicio : 2022 TRASPASO JUEGOS PARANACIONALES DICIEMBRE 2022) | \$0.00                 | \$901,501.47           |
| 8230-1-1-12-32901-1  | P00077 | 01/12/2022 | Monto Modificado (Gasto Modificado Folio: 73 (Traspaso) Ejercicio : 2022 TRASPASO JUEGOS PARANACIONALES DICIEMBRE 2022) | \$0.00                 | \$67,860.00            |
| 8230-1-1-12-34701-1  | P00077 | 01/12/2022 | Monto Modificado (Gasto Modificado Folio: 73 (Traspaso) Ejercicio : 2022 TRASPASO JUEGOS PARANACIONALES DICIEMBRE 2022) | \$0.00                 | \$24,360.00            |
| 8230-1-1-12-35101-1  | P00077 | 01/12/2022 | Monto Modificado (Gasto Modificado Folio: 73 (Traspaso) Ejercicio : 2022 TRASPASO JUEGOS PARANACIONALES DICIEMBRE 2022) | \$0.00                 | \$134,096.23           |
| 8230-1-1-12-35102-1  | P00077 | 01/12/2022 | Monto Modificado (Gasto Modificado Folio: 73 (Traspaso) Ejercicio : 2022 TRASPASO JUEGOS PARANACIONALES DICIEMBRE 2022) | \$0.00                 | \$57,904.75            |
| 8230-1-1-12-36101-1  | P00077 | 01/12/2022 | Monto Modificado (Gasto Modificado Folio: 73 (Traspaso) Ejercicio : 2022 TRASPASO JUEGOS PARANACIONALES DICIEMBRE 2022) | \$0.00                 | \$1,823,066.60         |
| 8230-1-1-12-37101-1  | P00077 | 01/12/2022 | Monto Modificado (Gasto Modificado Folio: 73 (Traspaso) Ejercicio : 2022 TRASPASO JUEGOS PARANACIONALES DICIEMBRE 2022) | \$0.00                 | \$656,271.00           |
| 8230-1-1-12-37201-1  | P00077 | 01/12/2022 | Monto Modificado (Gasto Modificado Folio: 73 (Traspaso) Ejercicio : 2022 TRASPASO JUEGOS PARANACIONALES DICIEMBRE 2022) | \$0.00                 | \$1,096,200.06         |
| 8230-1-1-12-38101-1  | P00077 | 01/12/2022 | Monto Modificado (Gasto Modificado Folio: 73 (Traspaso) Ejercicio : 2022 TRASPASO JUEGOS PARANACIONALES DICIEMBRE 2022) | \$0.00                 | \$6,624,901.56         |
| 8230-1-1-12-38201-1  | P00077 | 01/12/2022 | Monto Modificado (Gasto Modificado Folio: 73 (Traspaso) Ejercicio : 2022 TRASPASO JUEGOS PARANACIONALES DICIEMBRE 2022) | \$0.00                 | \$26,208.00            |
| 8230-1-1-12-39907-1  | P00077 | 01/12/2022 | Monto Modificado (Gasto Modificado Folio: 73 (Traspaso) Ejercicio : 2022 TRASPASO JUEGOS PARANACIONALES DICIEMBRE 2022) | \$7,232,645.59         | \$0.00                 |
| 8230-1-1-12-44107-1  | P00077 | 01/12/2022 | Monto Modificado (Gasto Modificado Folio: 73 (Traspaso) Ejercicio : 2022 TRASPASO JUEGOS PARANACIONALES DICIEMBRE 2022) | \$0.00                 | \$350,396.78           |
| 8230-1-1-12-52101-2  | P00077 | 01/12/2022 | Monto Modificado (Gasto Modificado Folio: 73 (Traspaso) Ejercicio : 2022 TRASPASO JUEGOS PARANACIONALES DICIEMBRE 2022) | \$0.00                 | \$17,600.00            |
| <b>SUMAS IGUALES</b> |        |            |   | <b>\$13,438,221.70</b> | <b>\$13,438,221.70</b> |

**ANEXO A**

|                     |        |            |  |              |              |
|---------------------|--------|------------|--|--------------|--------------|
| 8230-2-1-01-21101-1 | P00078 | 01/12/2022 | Monto Modificado (Gasto Modificado Folio: 74 (Traspaso) Ejercicio : 2022 AJUSTE PRESUPUESTAL DICIEMBRE 2022) | \$0.00       | \$4,157.72   |
| 8230-2-1-01-22101-1 | P00078 | 01/12/2022 | Monto Modificado (Gasto Modificado Folio: 74 (Traspaso) Ejercicio : 2022 AJUSTE PRESUPUESTAL DICIEMBRE 2022) | \$2,629.43   | \$0.00       |
| 8230-2-1-01-22105-1 | P00078 | 01/12/2022 | Monto Modificado (Gasto Modificado Folio: 74 (Traspaso) Ejercicio : 2022 AJUSTE PRESUPUESTAL DICIEMBRE 2022) | \$22,536.58  | \$0.00       |
| 8230-2-1-01-22106-1 | P00078 | 01/12/2022 | Monto Modificado (Gasto Modificado Folio: 74 (Traspaso) Ejercicio : 2022 AJUSTE PRESUPUESTAL DICIEMBRE 2022) | \$1,806.84   | \$0.00       |
| 8230-2-1-01-24601-1 | P00078 | 01/12/2022 | Monto Modificado (Gasto Modificado Folio: 74 (Traspaso) Ejercicio : 2022 AJUSTE PRESUPUESTAL DICIEMBRE 2022) | \$0.00       | \$223.88     |
| 8230-2-1-01-26101-1 | P00078 | 01/12/2022 | Monto Modificado (Gasto Modificado Folio: 74 (Traspaso) Ejercicio : 2022 AJUSTE PRESUPUESTAL DICIEMBRE 2022) | \$0.00       | \$4,754.10   |
| 8230-2-1-01-29401-1 | P00078 | 01/12/2022 | Monto Modificado (Gasto Modificado Folio: 74 (Traspaso) Ejercicio : 2022 AJUSTE PRESUPUESTAL DICIEMBRE 2022) | \$0.00       | \$26,796.00  |
| 8230-2-1-01-32301-1 | P00078 | 01/12/2022 | Monto Modificado (Gasto Modificado Folio: 74 (Traspaso) Ejercicio : 2022 AJUSTE PRESUPUESTAL DICIEMBRE 2022) | \$0.00       | \$29,601.25  |
| 8230-2-1-01-32501-1 | P00078 | 01/12/2022 | Monto Modificado (Gasto Modificado Folio: 74 (Traspaso) Ejercicio : 2022 AJUSTE PRESUPUESTAL DICIEMBRE 2022) | \$182,330.00 | \$0.00       |
| 8230-2-1-01-36101-1 | P00078 | 01/12/2022 | Monto Modificado (Gasto Modificado Folio: 74 (Traspaso) Ejercicio : 2022 AJUSTE PRESUPUESTAL DICIEMBRE 2022) | \$0.00       | \$754,604.72 |
| 8230-2-1-01-37501-1 | P00078 | 01/12/2022 | Monto Modificado (Gasto Modificado Folio: 74 (Traspaso) Ejercicio : 2022 AJUSTE PRESUPUESTAL DICIEMBRE 2022) | \$59,077.01  | \$0.00       |
| 8230-2-1-01-37502-1 | P00078 | 01/12/2022 | Monto Modificado (Gasto Modificado Folio: 74 (Traspaso) Ejercicio : 2022 AJUSTE PRESUPUESTAL DICIEMBRE 2022) | \$2,865.47   | \$0.00       |
| 8230-2-1-01-37901-1 | P00078 | 01/12/2022 | Monto Modificado (Gasto Modificado Folio: 74 (Traspaso) Ejercicio : 2022 AJUSTE PRESUPUESTAL DICIEMBRE 2022) | \$8,184.45   | \$0.00       |
| 8230-2-1-01-38101-1 | P00078 | 01/12/2022 | Monto Modificado (Gasto Modificado Folio: 74 (Traspaso) Ejercicio : 2022 AJUSTE PRESUPUESTAL DICIEMBRE 2022) | \$50,666.11  | \$0.00       |
| 8230-2-1-01-39907-1 | P00078 | 01/12/2022 | Monto Modificado (Gasto Modificado Folio: 74 (Traspaso) Ejercicio : 2022 AJUSTE PRESUPUESTAL DICIEMBRE 2022) | \$0.00       | \$1,856.00   |
| 8230-2-1-01-44204-1 | P00078 | 01/12/2022 | Monto Modificado (Gasto Modificado Folio: 74 (Traspaso) Ejercicio : 2022 AJUSTE PRESUPUESTAL DICIEMBRE 2022) | \$0.00       | \$8,099.88   |



**ANEXO A**

|                     |        |            |  |                |             |
|---------------------|--------|------------|--|----------------|-------------|
| 8230-2-1-02-21101-1 | P00078 | 01/12/2022 | Monto Modificado (Gasto Modificado Folio: 74 (Traspaso) Ejercicio : 2022 AJUSTE PRESUPUESTAL DICIEMBRE 2022) | \$0.00         | \$21,493.30 |
| 8230-2-1-02-21201-1 | P00078 | 01/12/2022 | Monto Modificado (Gasto Modificado Folio: 74 (Traspaso) Ejercicio : 2022 AJUSTE PRESUPUESTAL DICIEMBRE 2022) | \$0.00         | \$9,299.72  |
| 8230-2-1-02-22105-1 | P00078 | 01/12/2022 | Monto Modificado (Gasto Modificado Folio: 74 (Traspaso) Ejercicio : 2022 AJUSTE PRESUPUESTAL DICIEMBRE 2022) | \$477,283.27   | \$0.00      |
| 8230-2-1-02-22106-1 | P00078 | 01/12/2022 | Monto Modificado (Gasto Modificado Folio: 74 (Traspaso) Ejercicio : 2022 AJUSTE PRESUPUESTAL DICIEMBRE 2022) | \$0.00         | \$3,240.00  |
| 8230-2-1-02-22301-1 | P00078 | 01/12/2022 | Monto Modificado (Gasto Modificado Folio: 74 (Traspaso) Ejercicio : 2022 AJUSTE PRESUPUESTAL DICIEMBRE 2022) | \$0.00         | \$374.00    |
| 8230-2-1-02-23501-1 | P00078 | 01/12/2022 | Monto Modificado (Gasto Modificado Folio: 74 (Traspaso) Ejercicio : 2022 AJUSTE PRESUPUESTAL DICIEMBRE 2022) | \$0.00         | \$516.60    |
| 8230-2-1-02-25301-1 | P00078 | 01/12/2022 | Monto Modificado (Gasto Modificado Folio: 74 (Traspaso) Ejercicio : 2022 AJUSTE PRESUPUESTAL DICIEMBRE 2022) | \$48,214.61    | \$0.00      |
| 8230-2-1-02-26101-1 | P00078 | 01/12/2022 | Monto Modificado (Gasto Modificado Folio: 74 (Traspaso) Ejercicio : 2022 AJUSTE PRESUPUESTAL DICIEMBRE 2022) | \$0.00         | \$16,257.09 |
| 8230-2-1-02-27101-1 | P00078 | 01/12/2022 | Monto Modificado (Gasto Modificado Folio: 74 (Traspaso) Ejercicio : 2022 AJUSTE PRESUPUESTAL DICIEMBRE 2022) | \$0.00         | \$31,188.73 |
| 8230-2-1-02-27301-1 | P00078 | 01/12/2022 | Monto Modificado (Gasto Modificado Folio: 74 (Traspaso) Ejercicio : 2022 AJUSTE PRESUPUESTAL DICIEMBRE 2022) | \$3,096,293.10 | \$0.00      |
| 8230-2-1-02-32301-1 | P00078 | 01/12/2022 | Monto Modificado (Gasto Modificado Folio: 74 (Traspaso) Ejercicio : 2022 AJUSTE PRESUPUESTAL DICIEMBRE 2022) | \$13,421.77    | \$0.00      |
| 8230-2-1-02-32501-1 | P00078 | 01/12/2022 | Monto Modificado (Gasto Modificado Folio: 74 (Traspaso) Ejercicio : 2022 AJUSTE PRESUPUESTAL DICIEMBRE 2022) | \$34,211.60    | \$0.00      |
| 8230-2-1-02-37101-1 | P00078 | 01/12/2022 | Monto Modificado (Gasto Modificado Folio: 74 (Traspaso) Ejercicio : 2022 AJUSTE PRESUPUESTAL DICIEMBRE 2022) | \$0.00         | \$52,797.00 |
| 8230-2-1-02-37501-1 | P00078 | 01/12/2022 | Monto Modificado (Gasto Modificado Folio: 74 (Traspaso) Ejercicio : 2022 AJUSTE PRESUPUESTAL DICIEMBRE 2022) | \$0.00         | \$2,000.00  |
| 8230-2-1-02-38101-1 | P00078 | 01/12/2022 | Monto Modificado (Gasto Modificado Folio: 74 (Traspaso) Ejercicio : 2022 AJUSTE PRESUPUESTAL DICIEMBRE 2022) | \$314,770.24   | \$0.00      |
| 8230-2-1-02-39907-1 | P00078 | 01/12/2022 | Monto Modificado (Gasto Modificado Folio: 74 (Traspaso) Ejercicio : 2022 AJUSTE PRESUPUESTAL DICIEMBRE 2022) | \$1,751,551.57 | \$0.00      |

## ANEXO A

|                     |        |            |  |              |              |
|---------------------|--------|------------|--|--------------|--------------|
| 8230-2-1-02-44107-1 | P00078 | 01/12/2022 | Monto Modificado (Gasto Modificado Folio: 74 (Traspaso) Ejercicio : 2022 AJUSTE PRESUPUESTAL DICIEMBRE 2022) | \$168,831.48 | \$0.00       |
| 8230-2-1-02-44204-1 | P00078 | 01/12/2022 | Monto Modificado (Gasto Modificado Folio: 74 (Traspaso) Ejercicio : 2022 AJUSTE PRESUPUESTAL DICIEMBRE 2022) | \$663,171.46 | \$0.00       |
| 8230-2-1-02-52901-2 | P00078 | 01/12/2022 | Monto Modificado (Gasto Modificado Folio: 74 (Traspaso) Ejercicio : 2022 AJUSTE PRESUPUESTAL DICIEMBRE 2022) | \$0.00       | \$132,791.00 |
| 8230-2-1-03-21101-1 | P00078 | 01/12/2022 | Monto Modificado (Gasto Modificado Folio: 74 (Traspaso) Ejercicio : 2022 AJUSTE PRESUPUESTAL DICIEMBRE 2022) | \$0.00       | \$67,371.05  |
| 8230-2-1-03-21201-1 | P00078 | 01/12/2022 | Monto Modificado (Gasto Modificado Folio: 74 (Traspaso) Ejercicio : 2022 AJUSTE PRESUPUESTAL DICIEMBRE 2022) | \$0.00       | \$5,890.62   |
| 8230-2-1-03-21601-1 | P00078 | 01/12/2022 | Monto Modificado (Gasto Modificado Folio: 74 (Traspaso) Ejercicio : 2022 AJUSTE PRESUPUESTAL DICIEMBRE 2022) | \$0.00       | \$6,893.82   |
| 8230-2-1-03-21801-1 | P00078 | 01/12/2022 | Monto Modificado (Gasto Modificado Folio: 74 (Traspaso) Ejercicio : 2022 AJUSTE PRESUPUESTAL DICIEMBRE 2022) | \$3,579.76   | \$0.00       |
| 8230-2-1-03-22101-1 | P00078 | 01/12/2022 | Monto Modificado (Gasto Modificado Folio: 74 (Traspaso) Ejercicio : 2022 AJUSTE PRESUPUESTAL DICIEMBRE 2022) | \$0.00       | \$20,823.11  |
| 8230-2-1-03-22105-1 | P00078 | 01/12/2022 | Monto Modificado (Gasto Modificado Folio: 74 (Traspaso) Ejercicio : 2022 AJUSTE PRESUPUESTAL DICIEMBRE 2022) | \$0.00       | \$9,947.11   |
| 8230-2-1-03-22106-1 | P00078 | 01/12/2022 | Monto Modificado (Gasto Modificado Folio: 74 (Traspaso) Ejercicio : 2022 AJUSTE PRESUPUESTAL DICIEMBRE 2022) | \$0.00       | \$7,497.00   |
| 8230-2-1-03-24401-1 | P00078 | 01/12/2022 | Monto Modificado (Gasto Modificado Folio: 74 (Traspaso) Ejercicio : 2022 AJUSTE PRESUPUESTAL DICIEMBRE 2022) | \$0.00       | \$570.78     |
| 8230-2-1-03-24601-1 | P00078 | 01/12/2022 | Monto Modificado (Gasto Modificado Folio: 74 (Traspaso) Ejercicio : 2022 AJUSTE PRESUPUESTAL DICIEMBRE 2022) | \$0.00       | \$8,111.59   |
| 8230-2-1-03-24801-1 | P00078 | 01/12/2022 | Monto Modificado (Gasto Modificado Folio: 74 (Traspaso) Ejercicio : 2022 AJUSTE PRESUPUESTAL DICIEMBRE 2022) | \$0.00       | \$4,990.00   |
| 8230-2-1-03-26101-1 | P00078 | 01/12/2022 | Monto Modificado (Gasto Modificado Folio: 74 (Traspaso) Ejercicio : 2022 AJUSTE PRESUPUESTAL DICIEMBRE 2022) | \$0.00       | \$7,821.18   |
| 8230-2-1-03-26101-1 | P00078 | 01/12/2022 | Monto Modificado (Gasto Modificado Folio: 74 (Traspaso) Ejercicio : 2022 AJUSTE PRESUPUESTAL DICIEMBRE 2022) | \$0.00       | \$16,127.07  |
| 8230-2-1-03-29401-1 | P00078 | 01/12/2022 | Monto Modificado (Gasto Modificado Folio: 74 (Traspaso) Ejercicio : 2022 AJUSTE PRESUPUESTAL DICIEMBRE 2022) | \$0.00       | \$1,746.65   |

**ANEXO A**

|                     |        |            |  |                |              |
|---------------------|--------|------------|--|----------------|--------------|
| 8230-2-1-03-29901-1 | P00078 | 01/12/2022 | Monto Modificado (Gasto Modificado Folio: 74 (Traspaso) Ejercicio : 2022 AJUSTE PRESUPUESTAL DICIEMBRE 2022) | \$0.00         | \$1,835.00   |
| 8230-2-1-03-31101-1 | P00078 | 01/12/2022 | Monto Modificado (Gasto Modificado Folio: 74 (Traspaso) Ejercicio : 2022 AJUSTE PRESUPUESTAL DICIEMBRE 2022) | \$2,040,102.66 | \$0.00       |
| 8230-2-1-03-32302-1 | P00078 | 01/12/2022 | Monto Modificado (Gasto Modificado Folio: 74 (Traspaso) Ejercicio : 2022 AJUSTE PRESUPUESTAL DICIEMBRE 2022) | \$0.00         | \$53,832.63  |
| 8230-2-1-03-32501-1 | P00078 | 01/12/2022 | Monto Modificado (Gasto Modificado Folio: 74 (Traspaso) Ejercicio : 2022 AJUSTE PRESUPUESTAL DICIEMBRE 2022) | \$0.00         | \$2,180.00   |
| 8230-2-1-03-33301-1 | P00078 | 01/12/2022 | Monto Modificado (Gasto Modificado Folio: 74 (Traspaso) Ejercicio : 2022 AJUSTE PRESUPUESTAL DICIEMBRE 2022) | \$0.00         | \$3,828.00   |
| 8230-2-1-03-34501-1 | P00078 | 01/12/2022 | Monto Modificado (Gasto Modificado Folio: 74 (Traspaso) Ejercicio : 2022 AJUSTE PRESUPUESTAL DICIEMBRE 2022) | \$0.00         | \$6,851.33   |
| 8230-2-1-03-34701-1 | P00078 | 01/12/2022 | Monto Modificado (Gasto Modificado Folio: 74 (Traspaso) Ejercicio : 2022 AJUSTE PRESUPUESTAL DICIEMBRE 2022) | \$0.00         | \$1,192.30   |
| 8230-2-1-03-37101-1 | P00078 | 01/12/2022 | Monto Modificado (Gasto Modificado Folio: 74 (Traspaso) Ejercicio : 2022 AJUSTE PRESUPUESTAL DICIEMBRE 2022) | \$141,388.17   | \$0.00       |
| 8230-2-1-03-37201-1 | P00078 | 01/12/2022 | Monto Modificado (Gasto Modificado Folio: 74 (Traspaso) Ejercicio : 2022 AJUSTE PRESUPUESTAL DICIEMBRE 2022) | \$0.00         | \$420.00     |
| 8230-2-1-03-37502-1 | P00078 | 01/12/2022 | Monto Modificado (Gasto Modificado Folio: 74 (Traspaso) Ejercicio : 2022 AJUSTE PRESUPUESTAL DICIEMBRE 2022) | \$0.00         | \$400.00     |
| 8230-2-1-03-37901-1 | P00078 | 01/12/2022 | Monto Modificado (Gasto Modificado Folio: 74 (Traspaso) Ejercicio : 2022 AJUSTE PRESUPUESTAL DICIEMBRE 2022) | \$0.00         | \$1,292.00   |
| 8230-2-1-03-39907-1 | P00078 | 01/12/2022 | Monto Modificado (Gasto Modificado Folio: 74 (Traspaso) Ejercicio : 2022 AJUSTE PRESUPUESTAL DICIEMBRE 2022) | \$0.00         | \$5,426.40   |
| 8230-2-1-04-21101-1 | P00078 | 01/12/2022 | Monto Modificado (Gasto Modificado Folio: 74 (Traspaso) Ejercicio : 2022 AJUSTE PRESUPUESTAL DICIEMBRE 2022) | \$0.00         | \$1,600.80   |
| 8230-2-1-04-21601-1 | P00078 | 01/12/2022 | Monto Modificado (Gasto Modificado Folio: 74 (Traspaso) Ejercicio : 2022 AJUSTE PRESUPUESTAL DICIEMBRE 2022) | \$0.00         | \$696,824.28 |
| 8230-2-1-04-23501-1 | P00078 | 01/12/2022 | Monto Modificado (Gasto Modificado Folio: 74 (Traspaso) Ejercicio : 2022 AJUSTE PRESUPUESTAL DICIEMBRE 2022) | \$0.00         | \$4.00       |
| 8230-2-1-04-24101-1 | P00078 | 01/12/2022 | Monto Modificado (Gasto Modificado Folio: 74 (Traspaso) Ejercicio : 2022 AJUSTE PRESUPUESTAL DICIEMBRE 2022) | \$0.00         | \$35,684.01  |

**ANEXO A**

|                     |        |            |  |                |              |
|---------------------|--------|------------|--|----------------|--------------|
| 8230-2-1-04-24201-1 | P00078 | 01/12/2022 | Monto Modificado (Gasto Modificado Folio: 74 (Traspaso) Ejercicio : 2022 AJUSTE PRESUPUESTAL DICIEMBRE 2022) | \$0.00         | \$781.00     |
| 8230-2-1-04-24601-1 | P00078 | 01/12/2022 | Monto Modificado (Gasto Modificado Folio: 74 (Traspaso) Ejercicio : 2022 AJUSTE PRESUPUESTAL DICIEMBRE 2022) | \$0.00         | \$69,576.06  |
| 8230-2-1-04-24801-1 | P00078 | 01/12/2022 | Monto Modificado (Gasto Modificado Folio: 74 (Traspaso) Ejercicio : 2022 AJUSTE PRESUPUESTAL DICIEMBRE 2022) | \$0.00         | \$4,990.00   |
| 8230-2-1-04-25901-1 | P00078 | 01/12/2022 | Monto Modificado (Gasto Modificado Folio: 74 (Traspaso) Ejercicio : 2022 AJUSTE PRESUPUESTAL DICIEMBRE 2022) | \$468,428.57   | \$0.00       |
| 8230-2-1-04-26102-1 | P00078 | 01/12/2022 | Monto Modificado (Gasto Modificado Folio: 74 (Traspaso) Ejercicio : 2022 AJUSTE PRESUPUESTAL DICIEMBRE 2022) | \$0.00         | \$1,160.00   |
| 8230-2-1-04-29101-1 | P00078 | 01/12/2022 | Monto Modificado (Gasto Modificado Folio: 74 (Traspaso) Ejercicio : 2022 AJUSTE PRESUPUESTAL DICIEMBRE 2022) | \$0.00         | \$114,288.85 |
| 8230-2-1-04-29501-1 | P00078 | 01/12/2022 | Monto Modificado (Gasto Modificado Folio: 74 (Traspaso) Ejercicio : 2022 AJUSTE PRESUPUESTAL DICIEMBRE 2022) | \$0.00         | \$754.00     |
| 8230-2-1-04-32301-1 | P00078 | 01/12/2022 | Monto Modificado (Gasto Modificado Folio: 74 (Traspaso) Ejercicio : 2022 AJUSTE PRESUPUESTAL DICIEMBRE 2022) | \$0.00         | \$216,920.00 |
| 8230-2-1-04-35101-1 | P00078 | 01/12/2022 | Monto Modificado (Gasto Modificado Folio: 74 (Traspaso) Ejercicio : 2022 AJUSTE PRESUPUESTAL DICIEMBRE 2022) | \$1,018,197.39 | \$0.00       |
| 8230-2-1-04-35102-1 | P00078 | 01/12/2022 | Monto Modificado (Gasto Modificado Folio: 74 (Traspaso) Ejercicio : 2022 AJUSTE PRESUPUESTAL DICIEMBRE 2022) | \$0.00         | \$247,955.80 |
| 8230-2-1-04-35201-1 | P00078 | 01/12/2022 | Monto Modificado (Gasto Modificado Folio: 74 (Traspaso) Ejercicio : 2022 AJUSTE PRESUPUESTAL DICIEMBRE 2022) | \$0.00         | \$9,054.00   |
| 8230-2-1-04-35501-1 | P00078 | 01/12/2022 | Monto Modificado (Gasto Modificado Folio: 74 (Traspaso) Ejercicio : 2022 AJUSTE PRESUPUESTAL DICIEMBRE 2022) | \$0.00         | \$3,800.00   |
| 8230-2-1-04-35701-1 | P00078 | 01/12/2022 | Monto Modificado (Gasto Modificado Folio: 74 (Traspaso) Ejercicio : 2022 AJUSTE PRESUPUESTAL DICIEMBRE 2022) | \$0.00         | \$54,952.10  |
| 8230-2-1-04-35801-1 | P00078 | 01/12/2022 | Monto Modificado (Gasto Modificado Folio: 74 (Traspaso) Ejercicio : 2022 AJUSTE PRESUPUESTAL DICIEMBRE 2022) | \$0.00         | \$83,772.88  |
| 8230-2-1-04-56201-2 | P00078 | 01/12/2022 | Monto Modificado (Gasto Modificado Folio: 74 (Traspaso) Ejercicio : 2022 AJUSTE PRESUPUESTAL DICIEMBRE 2022) | \$0.00         | \$7,540.00   |
| 8230-2-1-07-21101-1 | P00078 | 01/12/2022 | Monto Modificado (Gasto Modificado Folio: 74 (Traspaso) Ejercicio : 2022 AJUSTE PRESUPUESTAL DICIEMBRE 2022) | \$0.00         | \$75,691.73  |

## ANEXO A

|                     |        |            |  |                 |                |
|---------------------|--------|------------|--|-----------------|----------------|
| 8230-2-1-07-22105-1 | P00078 | 01/12/2022 | Monto Modificado (Gasto Modificado Folio: 74 (Traspaso) Ejercicio : 2022 AJUSTE PRESUPUESTAL DICIEMBRE 2022) | \$0.00          | \$263,483.46   |
| 8230-2-1-07-22106-1 | P00078 | 01/12/2022 | Monto Modificado (Gasto Modificado Folio: 74 (Traspaso) Ejercicio : 2022 AJUSTE PRESUPUESTAL DICIEMBRE 2022) | \$0.00          | \$13,984.03    |
| 8230-2-1-07-25401-1 | P00078 | 01/12/2022 | Monto Modificado (Gasto Modificado Folio: 74 (Traspaso) Ejercicio : 2022 AJUSTE PRESUPUESTAL DICIEMBRE 2022) | \$0.00          | \$21,054.00    |
| 8230-2-1-07-25501-1 | P00078 | 01/12/2022 | Monto Modificado (Gasto Modificado Folio: 74 (Traspaso) Ejercicio : 2022 AJUSTE PRESUPUESTAL DICIEMBRE 2022) | \$0.00          | \$5,512.32     |
| 8230-2-1-07-25901-1 | P00078 | 01/12/2022 | Monto Modificado (Gasto Modificado Folio: 74 (Traspaso) Ejercicio : 2022 AJUSTE PRESUPUESTAL DICIEMBRE 2022) | \$0.00          | \$14,541.12    |
| 8230-2-1-07-26101-1 | P00078 | 01/12/2022 | Monto Modificado (Gasto Modificado Folio: 74 (Traspaso) Ejercicio : 2022 AJUSTE PRESUPUESTAL DICIEMBRE 2022) | \$0.00          | \$139,297.90   |
| 8230-2-1-07-27101-1 | P00078 | 01/12/2022 | Monto Modificado (Gasto Modificado Folio: 74 (Traspaso) Ejercicio : 2022 AJUSTE PRESUPUESTAL DICIEMBRE 2022) | \$0.00          | \$2,338,048.68 |
| 8230-2-1-07-27301-1 | P00078 | 01/12/2022 | Monto Modificado (Gasto Modificado Folio: 74 (Traspaso) Ejercicio : 2022 AJUSTE PRESUPUESTAL DICIEMBRE 2022) | \$13,839,622.84 | \$0.00         |
| 8230-2-1-07-32301-1 | P00078 | 01/12/2022 | Monto Modificado (Gasto Modificado Folio: 74 (Traspaso) Ejercicio : 2022 AJUSTE PRESUPUESTAL DICIEMBRE 2022) | \$0.00          | \$62,817.90    |
| 8230-2-1-07-32302-1 | P00078 | 01/12/2022 | Monto Modificado (Gasto Modificado Folio: 74 (Traspaso) Ejercicio : 2022 AJUSTE PRESUPUESTAL DICIEMBRE 2022) | \$0.00          | \$26,759.25    |
| 8230-2-1-07-32501-1 | P00078 | 01/12/2022 | Monto Modificado (Gasto Modificado Folio: 74 (Traspaso) Ejercicio : 2022 AJUSTE PRESUPUESTAL DICIEMBRE 2022) | \$0.00          | \$997,663.50   |
| 8230-2-1-07-34701-1 | P00078 | 01/12/2022 | Monto Modificado (Gasto Modificado Folio: 74 (Traspaso) Ejercicio : 2022 AJUSTE PRESUPUESTAL DICIEMBRE 2022) | \$0.00          | \$1,301,567.42 |
| 8230-2-1-07-35102-1 | P00078 | 01/12/2022 | Monto Modificado (Gasto Modificado Folio: 74 (Traspaso) Ejercicio : 2022 AJUSTE PRESUPUESTAL DICIEMBRE 2022) | \$0.00          | \$149,970.60   |
| 8230-2-1-07-36101-1 | P00078 | 01/12/2022 | Monto Modificado (Gasto Modificado Folio: 74 (Traspaso) Ejercicio : 2022 AJUSTE PRESUPUESTAL DICIEMBRE 2022) | \$0.00          | \$59,064.00    |
| 8230-2-1-07-37101-1 | P00078 | 01/12/2022 | Monto Modificado (Gasto Modificado Folio: 74 (Traspaso) Ejercicio : 2022 AJUSTE PRESUPUESTAL DICIEMBRE 2022) | \$0.00          | \$94,140.00    |
| 8230-2-1-07-37201-1 | P00078 | 01/12/2022 | Monto Modificado (Gasto Modificado Folio: 74 (Traspaso) Ejercicio : 2022 AJUSTE PRESUPUESTAL DICIEMBRE 2022) | \$0.00          | \$513,440.34   |

## ANEXO A

|                     |        |            |  |                        |                        |
|---------------------|--------|------------|--|------------------------|------------------------|
| 8230-2-1-07-37301-1 | P00078 | 01/12/2022 | Monto Modificado (Gasto Modificado Folio: 74 (Traspaso) Ejercicio : 2022 AJUSTE PRESUPUESTAL DICIEMBRE 2022)               | \$0.00                 | \$94,050.00            |
| 8230-2-1-07-37501-1 | P00078 | 01/12/2022 | Monto Modificado (Gasto Modificado Folio: 74 (Traspaso) Ejercicio : 2022 AJUSTE PRESUPUESTAL DICIEMBRE 2022)               | \$0.00                 | \$2,000.00             |
| 8230-2-1-07-37901-1 | P00078 | 01/12/2022 | Monto Modificado (Gasto Modificado Folio: 74 (Traspaso) Ejercicio : 2022 AJUSTE PRESUPUESTAL DICIEMBRE 2022)               | \$0.00                 | \$7,188.45             |
| 8230-2-1-07-38101-1 | P00078 | 01/12/2022 | Monto Modificado (Gasto Modificado Folio: 74 (Traspaso) Ejercicio : 2022 AJUSTE PRESUPUESTAL DICIEMBRE 2022)               | \$860,536.32           | \$0.00                 |
| 8230-2-1-07-38201-1 | P00078 | 01/12/2022 | Monto Modificado (Gasto Modificado Folio: 74 (Traspaso) Ejercicio : 2022 AJUSTE PRESUPUESTAL DICIEMBRE 2022)               | \$0.00                 | \$163,009.13           |
| 8230-2-1-07-39907-1 | P00078 | 01/12/2022 | Monto Modificado (Gasto Modificado Folio: 74 (Traspaso) Ejercicio : 2022 AJUSTE PRESUPUESTAL DICIEMBRE 2022)               | \$0.00                 | \$1,251,334.18         |
| 8230-2-1-07-44204-1 | P00078 | 01/12/2022 | Monto Modificado (Gasto Modificado Folio: 74 (Traspaso) Ejercicio : 2022 AJUSTE PRESUPUESTAL DICIEMBRE 2022)               | \$0.00                 | \$621,748.73           |
| 8230-2-1-07-52201-2 | P00078 | 01/12/2022 | Monto Modificado (Gasto Modificado Folio: 74 (Traspaso) Ejercicio : 2022 AJUSTE PRESUPUESTAL DICIEMBRE 2022)               | \$0.00                 | \$14,168,577.55        |
|                     |        |            | <b>SUMAS IGUALES</b>   | <b>\$25,269,700.70</b> | <b>\$25,269,700.70</b> |
| 8230-2-1-01-11301-1 | P00083 | 01/12/2022 | Monto Modificado (Gasto Modificado Folio: 79 (Traspaso) Ejercicio : 2022 AJUSTE PRESUPUESTAL CAPITULO 1000 DICIEMBRE 2022) | \$67,635.81            | \$0.00                 |
| 8230-2-1-01-11306-1 | P00083 | 01/12/2022 | Monto Modificado (Gasto Modificado Folio: 79 (Traspaso) Ejercicio : 2022 AJUSTE PRESUPUESTAL CAPITULO 1000 DICIEMBRE 2022) | \$104,717.82           | \$0.00                 |
| 8230-2-1-01-11308-1 | P00083 | 01/12/2022 | Monto Modificado (Gasto Modificado Folio: 79 (Traspaso) Ejercicio : 2022 AJUSTE PRESUPUESTAL CAPITULO 1000 DICIEMBRE 2022) | \$12,335.71            | \$0.00                 |
| 8230-2-1-01-11313-1 | P00083 | 01/12/2022 | Monto Modificado (Gasto Modificado Folio: 79 (Traspaso) Ejercicio : 2022 AJUSTE PRESUPUESTAL CAPITULO 1000 DICIEMBRE 2022) | \$0.00                 | \$71,386.84            |
| 8230-2-1-01-12101-1 | P00083 | 01/12/2022 | Monto Modificado (Gasto Modificado Folio: 79 (Traspaso) Ejercicio : 2022 AJUSTE PRESUPUESTAL CAPITULO 1000 DICIEMBRE 2022) | \$0.00                 | \$189,238.37           |
| 8230-2-1-01-13101-1 | P00083 | 01/12/2022 | Monto Modificado (Gasto Modificado Folio: 79 (Traspaso) Ejercicio : 2022 AJUSTE PRESUPUESTAL CAPITULO 1000 DICIEMBRE 2022) | \$48,281.92            | \$0.00                 |

## ANEXO A

|                     |        |            |  |                |              |
|---------------------|--------|------------|--|----------------|--------------|
| 8230-2-1-01-13201-1 | P00083 | 01/12/2022 | Monto Modificado (Gasto Modificado Folio: 79 (Traspaso) Ejercicio : 2022 AJUSTE PRESUPUESTAL CAPITULO 1000 DICIEMBRE 2022) | \$25,603.85    | \$0.00       |
| 8230-2-1-01-13202-1 | P00083 | 01/12/2022 | Monto Modificado (Gasto Modificado Folio: 79 (Traspaso) Ejercicio : 2022 AJUSTE PRESUPUESTAL CAPITULO 1000 DICIEMBRE 2022) | \$0.00         | \$214,424.41 |
| 8230-2-1-01-15418-1 | P00083 | 01/12/2022 | Monto Modificado (Gasto Modificado Folio: 79 (Traspaso) Ejercicio : 2022 AJUSTE PRESUPUESTAL CAPITULO 1000 DICIEMBRE 2022) | \$0.00         | \$74,600.00  |
| 8230-2-1-01-15419-1 | P00083 | 01/12/2022 | Monto Modificado (Gasto Modificado Folio: 79 (Traspaso) Ejercicio : 2022 AJUSTE PRESUPUESTAL CAPITULO 1000 DICIEMBRE 2022) | \$6,439.01     | \$0.00       |
| 8230-2-1-01-15423-1 | P00083 | 01/12/2022 | Monto Modificado (Gasto Modificado Folio: 79 (Traspaso) Ejercicio : 2022 AJUSTE PRESUPUESTAL CAPITULO 1000 DICIEMBRE 2022) | \$0.00         | \$1,360.00   |
| 8230-2-1-01-15425-1 | P00083 | 01/12/2022 | Monto Modificado (Gasto Modificado Folio: 79 (Traspaso) Ejercicio : 2022 AJUSTE PRESUPUESTAL CAPITULO 1000 DICIEMBRE 2022) | \$0.00         | \$1,668.00   |
| 8230-2-1-01-15501-1 | P00083 | 01/12/2022 | Monto Modificado (Gasto Modificado Folio: 79 (Traspaso) Ejercicio : 2022 AJUSTE PRESUPUESTAL CAPITULO 1000 DICIEMBRE 2022) | \$5,713.93     | \$0.00       |
| 8230-2-1-01-15901-1 | P00083 | 01/12/2022 | Monto Modificado (Gasto Modificado Folio: 79 (Traspaso) Ejercicio : 2022 AJUSTE PRESUPUESTAL CAPITULO 1000 DICIEMBRE 2022) | \$0.00         | \$9,707.80   |
| 8230-2-1-02-11301-1 | P00083 | 01/12/2022 | Monto Modificado (Gasto Modificado Folio: 79 (Traspaso) Ejercicio : 2022 AJUSTE PRESUPUESTAL CAPITULO 1000 DICIEMBRE 2022) | \$0.00         | \$830,799.28 |
| 8230-2-1-02-11306-1 | P00083 | 01/12/2022 | Monto Modificado (Gasto Modificado Folio: 79 (Traspaso) Ejercicio : 2022 AJUSTE PRESUPUESTAL CAPITULO 1000 DICIEMBRE 2022) | \$1,014,728.09 | \$0.00       |
| 8230-2-1-02-11308-1 | P00083 | 01/12/2022 | Monto Modificado (Gasto Modificado Folio: 79 (Traspaso) Ejercicio : 2022 AJUSTE PRESUPUESTAL CAPITULO 1000 DICIEMBRE 2022) | \$0.00         | \$74,015.00  |
| 8230-2-1-02-11313-1 | P00083 | 01/12/2022 | Monto Modificado (Gasto Modificado Folio: 79 (Traspaso) Ejercicio : 2022 AJUSTE PRESUPUESTAL CAPITULO 1000 DICIEMBRE 2022) | \$0.00         | \$286,309.68 |
| 8230-2-1-02-12101-1 | P00083 | 01/12/2022 | Monto Modificado (Gasto Modificado Folio: 79 (Traspaso) Ejercicio : 2022 AJUSTE PRESUPUESTAL CAPITULO 1000 DICIEMBRE 2022) | \$0.00         | \$942,510.57 |
| 8230-2-1-02-13101-1 | P00083 | 01/12/2022 | Monto Modificado (Gasto Modificado Folio: 79 (Traspaso) Ejercicio : 2022 AJUSTE PRESUPUESTAL CAPITULO 1000 DICIEMBRE 2022) | \$0.00         | \$15,053.90  |

## ANEXO A

|                     |        |            |  |              |              |
|---------------------|--------|------------|--|--------------|--------------|
| 8230-2-1-02-13201-1 | P00083 | 01/12/2022 | Monto Modificado (Gasto Modificado Folio: 79 (Traspaso) Ejercicio : 2022 AJUSTE PRESUPUESTAL CAPITULO 1000 DICIEMBRE 2022) | \$268,748.36 | \$0.00       |
| 8230-2-1-02-13202-1 | P00083 | 01/12/2022 | Monto Modificado (Gasto Modificado Folio: 79 (Traspaso) Ejercicio : 2022 AJUSTE PRESUPUESTAL CAPITULO 1000 DICIEMBRE 2022) | \$0.00       | \$240,682.91 |
| 8230-2-1-02-15413-1 | P00083 | 01/12/2022 | Monto Modificado (Gasto Modificado Folio: 79 (Traspaso) Ejercicio : 2022 AJUSTE PRESUPUESTAL CAPITULO 1000 DICIEMBRE 2022) | \$11,946.97  | \$0.00       |
| 8230-2-1-02-15418-1 | P00083 | 01/12/2022 | Monto Modificado (Gasto Modificado Folio: 79 (Traspaso) Ejercicio : 2022 AJUSTE PRESUPUESTAL CAPITULO 1000 DICIEMBRE 2022) | \$2,480.15   | \$0.00       |
| 8230-2-1-02-15419-1 | P00083 | 01/12/2022 | Monto Modificado (Gasto Modificado Folio: 79 (Traspaso) Ejercicio : 2022 AJUSTE PRESUPUESTAL CAPITULO 1000 DICIEMBRE 2022) | \$7,188.74   | \$0.00       |
| 8230-2-1-02-15420-1 | P00083 | 01/12/2022 | Monto Modificado (Gasto Modificado Folio: 79 (Traspaso) Ejercicio : 2022 AJUSTE PRESUPUESTAL CAPITULO 1000 DICIEMBRE 2022) | \$7,145.28   | \$0.00       |
| 8230-2-1-02-15423-1 | P00083 | 01/12/2022 | Monto Modificado (Gasto Modificado Folio: 79 (Traspaso) Ejercicio : 2022 AJUSTE PRESUPUESTAL CAPITULO 1000 DICIEMBRE 2022) | \$0.00       | \$20,400.00  |
| 8230-2-1-02-15425-1 | P00083 | 01/12/2022 | Monto Modificado (Gasto Modificado Folio: 79 (Traspaso) Ejercicio : 2022 AJUSTE PRESUPUESTAL CAPITULO 1000 DICIEMBRE 2022) | \$0.00       | \$23,560.50  |
| 8230-2-1-02-15426-1 | P00083 | 01/12/2022 | Monto Modificado (Gasto Modificado Folio: 79 (Traspaso) Ejercicio : 2022 AJUSTE PRESUPUESTAL CAPITULO 1000 DICIEMBRE 2022) | \$0.00       | \$1,130.00   |
| 8230-2-1-02-15501-1 | P00083 | 01/12/2022 | Monto Modificado (Gasto Modificado Folio: 79 (Traspaso) Ejercicio : 2022 AJUSTE PRESUPUESTAL CAPITULO 1000 DICIEMBRE 2022) | \$5,936.62   | \$0.00       |
| 8230-2-1-02-15901-1 | P00083 | 01/12/2022 | Monto Modificado (Gasto Modificado Folio: 79 (Traspaso) Ejercicio : 2022 AJUSTE PRESUPUESTAL CAPITULO 1000 DICIEMBRE 2022) | \$0.00       | \$68,721.91  |
| 8230-2-1-02-17105-1 | P00083 | 01/12/2022 | Monto Modificado (Gasto Modificado Folio: 79 (Traspaso) Ejercicio : 2022 AJUSTE PRESUPUESTAL CAPITULO 1000 DICIEMBRE 2022) | \$0.00       | \$13,359.10  |
| 8230-2-1-02-22101-1 | P00083 | 01/12/2022 | Monto Modificado (Gasto Modificado Folio: 79 (Traspaso) Ejercicio : 2022 AJUSTE PRESUPUESTAL CAPITULO 1000 DICIEMBRE 2022) | \$725.48     | \$0.00       |
| 8230-2-1-02-32501-1 | P00083 | 01/12/2022 | Monto Modificado (Gasto Modificado Folio: 79 (Traspaso) Ejercicio : 2022 AJUSTE PRESUPUESTAL CAPITULO 1000 DICIEMBRE 2022) | \$22,164.39  | \$0.00       |



**ANEXO A**

|                     |        |            |  |                |                |
|---------------------|--------|------------|--|----------------|----------------|
| 8230-2-1-02-34701-1 | P00083 | 01/12/2022 | Monto Modificado (Gasto Modificado Folio: 79 (Traspaso) Ejercicio : 2022 AJUSTE PRESUPUESTAL CAPITULO 1000 DICIEMBRE 2022) | \$26,104.94    | \$0.00         |
| 8230-2-1-02-36101-1 | P00083 | 01/12/2022 | Monto Modificado (Gasto Modificado Folio: 79 (Traspaso) Ejercicio : 2022 AJUSTE PRESUPUESTAL CAPITULO 1000 DICIEMBRE 2022) | \$37,838.35    | \$0.00         |
| 8230-2-1-02-37301-1 | P00083 | 01/12/2022 | Monto Modificado (Gasto Modificado Folio: 79 (Traspaso) Ejercicio : 2022 AJUSTE PRESUPUESTAL CAPITULO 1000 DICIEMBRE 2022) | \$83,588.00    | \$0.00         |
| 8230-2-1-02-38301-1 | P00083 | 01/12/2022 | Monto Modificado (Gasto Modificado Folio: 79 (Traspaso) Ejercicio : 2022 AJUSTE PRESUPUESTAL CAPITULO 1000 DICIEMBRE 2022) | \$73,630.32    | \$0.00         |
| 8230-2-1-02-44107-1 | P00083 | 01/12/2022 | Monto Modificado (Gasto Modificado Folio: 79 (Traspaso) Ejercicio : 2022 AJUSTE PRESUPUESTAL CAPITULO 1000 DICIEMBRE 2022) | \$1,480,602.83 | \$0.00         |
| 8230-2-1-02-44201-1 | P00083 | 01/12/2022 | Monto Modificado (Gasto Modificado Folio: 79 (Traspaso) Ejercicio : 2022 AJUSTE PRESUPUESTAL CAPITULO 1000 DICIEMBRE 2022) | \$20,530.00    | \$0.00         |
| 8230-2-1-02-44204-1 | P00083 | 01/12/2022 | Monto Modificado (Gasto Modificado Folio: 79 (Traspaso) Ejercicio : 2022 AJUSTE PRESUPUESTAL CAPITULO 1000 DICIEMBRE 2022) | \$2,159,326.84 | \$0.00         |
| 8230-2-1-02-49301-1 | P00083 | 01/12/2022 | Monto Modificado (Gasto Modificado Folio: 79 (Traspaso) Ejercicio : 2022 AJUSTE PRESUPUESTAL CAPITULO 1000 DICIEMBRE 2022) | \$1,631,396.31 | \$0.00         |
| 8230-2-1-03-11301-1 | P00083 | 01/12/2022 | Monto Modificado (Gasto Modificado Folio: 79 (Traspaso) Ejercicio : 2022 AJUSTE PRESUPUESTAL CAPITULO 1000 DICIEMBRE 2022) | \$0.00         | \$1,292,778.51 |
| 8230-2-1-03-11306-1 | P00083 | 01/12/2022 | Monto Modificado (Gasto Modificado Folio: 79 (Traspaso) Ejercicio : 2022 AJUSTE PRESUPUESTAL CAPITULO 1000 DICIEMBRE 2022) | \$75,217.05    | \$0.00         |
| 8230-2-1-03-11308-1 | P00083 | 01/12/2022 | Monto Modificado (Gasto Modificado Folio: 79 (Traspaso) Ejercicio : 2022 AJUSTE PRESUPUESTAL CAPITULO 1000 DICIEMBRE 2022) | \$1,956.93     | \$0.00         |
| 8230-2-1-03-11313-1 | P00083 | 01/12/2022 | Monto Modificado (Gasto Modificado Folio: 79 (Traspaso) Ejercicio : 2022 AJUSTE PRESUPUESTAL CAPITULO 1000 DICIEMBRE 2022) | \$0.00         | \$178,273.42   |
| 8230-2-1-03-12101-1 | P00083 | 01/12/2022 | Monto Modificado (Gasto Modificado Folio: 79 (Traspaso) Ejercicio : 2022 AJUSTE PRESUPUESTAL CAPITULO 1000 DICIEMBRE 2022) | \$2,885,081.04 | \$0.00         |
| 8230-2-1-03-13101-1 | P00083 | 01/12/2022 | Monto Modificado (Gasto Modificado Folio: 79 (Traspaso) Ejercicio : 2022 AJUSTE PRESUPUESTAL CAPITULO 1000 DICIEMBRE 2022) | \$0.00         | \$609,510.43   |

## ANEXO A

|                     |        |            |  |              |                |
|---------------------|--------|------------|--|--------------|----------------|
| 8230-2-1-03-13201-1 | P00083 | 01/12/2022 | Monto Modificado (Gasto Modificado Folio: 79 (Traspaso) Ejercicio : 2022 AJUSTE PRESUPUESTAL CAPITULO 1000 DICIEMBRE 2022) | \$0.00       | \$818,194.74   |
| 8230-2-1-03-13202-1 | P00083 | 01/12/2022 | Monto Modificado (Gasto Modificado Folio: 79 (Traspaso) Ejercicio : 2022 AJUSTE PRESUPUESTAL CAPITULO 1000 DICIEMBRE 2022) | \$0.00       | \$1,237,791.14 |
| 8230-2-1-03-13203-1 | P00083 | 01/12/2022 | Monto Modificado (Gasto Modificado Folio: 79 (Traspaso) Ejercicio : 2022 AJUSTE PRESUPUESTAL CAPITULO 1000 DICIEMBRE 2022) | \$0.00       | \$440,067.05   |
| 8230-2-1-03-13204-1 | P00083 | 01/12/2022 | Monto Modificado (Gasto Modificado Folio: 79 (Traspaso) Ejercicio : 2022 AJUSTE PRESUPUESTAL CAPITULO 1000 DICIEMBRE 2022) | \$0.00       | \$440,067.05   |
| 8230-2-1-03-14102-1 | P00083 | 01/12/2022 | Monto Modificado (Gasto Modificado Folio: 79 (Traspaso) Ejercicio : 2022 AJUSTE PRESUPUESTAL CAPITULO 1000 DICIEMBRE 2022) | \$0.00       | \$62.24        |
| 8230-2-1-03-14103-1 | P00083 | 01/12/2022 | Monto Modificado (Gasto Modificado Folio: 79 (Traspaso) Ejercicio : 2022 AJUSTE PRESUPUESTAL CAPITULO 1000 DICIEMBRE 2022) | \$0.00       | \$30,982.26    |
| 8230-2-1-03-14104-1 | P00083 | 01/12/2022 | Monto Modificado (Gasto Modificado Folio: 79 (Traspaso) Ejercicio : 2022 AJUSTE PRESUPUESTAL CAPITULO 1000 DICIEMBRE 2022) | \$0.00       | \$12,019.04    |
| 8230-2-1-03-14107-1 | P00083 | 01/12/2022 | Monto Modificado (Gasto Modificado Folio: 79 (Traspaso) Ejercicio : 2022 AJUSTE PRESUPUESTAL CAPITULO 1000 DICIEMBRE 2022) | \$0.00       | \$24,035.50    |
| 8230-2-1-03-14108-1 | P00083 | 01/12/2022 | Monto Modificado (Gasto Modificado Folio: 79 (Traspaso) Ejercicio : 2022 AJUSTE PRESUPUESTAL CAPITULO 1000 DICIEMBRE 2022) | \$6,624.01   | \$0.00         |
| 8230-2-1-03-14109-1 | P00083 | 01/12/2022 | Monto Modificado (Gasto Modificado Folio: 79 (Traspaso) Ejercicio : 2022 AJUSTE PRESUPUESTAL CAPITULO 1000 DICIEMBRE 2022) | \$0.00       | \$276,648.71   |
| 8230-2-1-03-14110-1 | P00083 | 01/12/2022 | Monto Modificado (Gasto Modificado Folio: 79 (Traspaso) Ejercicio : 2022 AJUSTE PRESUPUESTAL CAPITULO 1000 DICIEMBRE 2022) | \$0.00       | \$12,019.04    |
| 8230-2-1-03-14201-1 | P00083 | 01/12/2022 | Monto Modificado (Gasto Modificado Folio: 79 (Traspaso) Ejercicio : 2022 AJUSTE PRESUPUESTAL CAPITULO 1000 DICIEMBRE 2022) | \$0.00       | \$96,140.85    |
| 8230-2-1-03-14402-1 | P00083 | 01/12/2022 | Monto Modificado (Gasto Modificado Folio: 79 (Traspaso) Ejercicio : 2022 AJUSTE PRESUPUESTAL CAPITULO 1000 DICIEMBRE 2022) | \$0.00       | \$1,201.04     |
| 8230-2-1-03-14403-1 | P00083 | 01/12/2022 | Monto Modificado (Gasto Modificado Folio: 79 (Traspaso) Ejercicio : 2022 AJUSTE PRESUPUESTAL CAPITULO 1000 DICIEMBRE 2022) | \$292,683.72 | \$0.00         |

**ANEXO A**

|                     |        |            |  |              |                |
|---------------------|--------|------------|--|--------------|----------------|
| 8230-2-1-03-14406-1 | P00083 | 01/12/2022 | Monto Modificado (Gasto Modificado Folio: 79 (Traspaso) Ejercicio : 2022 AJUSTE PRESUPUESTAL CAPITULO 1000 DICIEMBRE 2022) | \$0.00       | \$137.22       |
| 8230-2-1-03-15101-1 | P00083 | 01/12/2022 | Monto Modificado (Gasto Modificado Folio: 79 (Traspaso) Ejercicio : 2022 AJUSTE PRESUPUESTAL CAPITULO 1000 DICIEMBRE 2022) | \$0.00       | \$5,275.95     |
| 8230-2-1-03-15202-1 | P00083 | 01/12/2022 | Monto Modificado (Gasto Modificado Folio: 79 (Traspaso) Ejercicio : 2022 AJUSTE PRESUPUESTAL CAPITULO 1000 DICIEMBRE 2022) | \$0.00       | \$21,090.68    |
| 8230-2-1-03-15418-1 | P00083 | 01/12/2022 | Monto Modificado (Gasto Modificado Folio: 79 (Traspaso) Ejercicio : 2022 AJUSTE PRESUPUESTAL CAPITULO 1000 DICIEMBRE 2022) | \$0.00       | \$53,800.00    |
| 8230-2-1-03-15419-1 | P00083 | 01/12/2022 | Monto Modificado (Gasto Modificado Folio: 79 (Traspaso) Ejercicio : 2022 AJUSTE PRESUPUESTAL CAPITULO 1000 DICIEMBRE 2022) | \$0.00       | \$1,382.76     |
| 8230-2-1-03-15420-1 | P00083 | 01/12/2022 | Monto Modificado (Gasto Modificado Folio: 79 (Traspaso) Ejercicio : 2022 AJUSTE PRESUPUESTAL CAPITULO 1000 DICIEMBRE 2022) | \$0.00       | \$364.86       |
| 8230-2-1-03-15421-1 | P00083 | 01/12/2022 | Monto Modificado (Gasto Modificado Folio: 79 (Traspaso) Ejercicio : 2022 AJUSTE PRESUPUESTAL CAPITULO 1000 DICIEMBRE 2022) | \$994.42     | \$0.00         |
| 8230-2-1-03-15423-1 | P00083 | 01/12/2022 | Monto Modificado (Gasto Modificado Folio: 79 (Traspaso) Ejercicio : 2022 AJUSTE PRESUPUESTAL CAPITULO 1000 DICIEMBRE 2022) | \$0.00       | \$4,080.00     |
| 8230-2-1-03-15425-1 | P00083 | 01/12/2022 | Monto Modificado (Gasto Modificado Folio: 79 (Traspaso) Ejercicio : 2022 AJUSTE PRESUPUESTAL CAPITULO 1000 DICIEMBRE 2022) | \$0.00       | \$5,212.50     |
| 8230-2-1-03-15501-1 | P00083 | 01/12/2022 | Monto Modificado (Gasto Modificado Folio: 79 (Traspaso) Ejercicio : 2022 AJUSTE PRESUPUESTAL CAPITULO 1000 DICIEMBRE 2022) | \$0.00       | \$1,497.79     |
| 8230-2-1-03-15901-1 | P00083 | 01/12/2022 | Monto Modificado (Gasto Modificado Folio: 79 (Traspaso) Ejercicio : 2022 AJUSTE PRESUPUESTAL CAPITULO 1000 DICIEMBRE 2022) | \$214,624.32 | \$0.00         |
| 8230-2-1-03-17105-1 | P00083 | 01/12/2022 | Monto Modificado (Gasto Modificado Folio: 79 (Traspaso) Ejercicio : 2022 AJUSTE PRESUPUESTAL CAPITULO 1000 DICIEMBRE 2022) | \$0.00       | \$10,306.08    |
| 8230-2-1-03-31101-1 | P00083 | 01/12/2022 | Monto Modificado (Gasto Modificado Folio: 79 (Traspaso) Ejercicio : 2022 AJUSTE PRESUPUESTAL CAPITULO 1000 DICIEMBRE 2022) | \$115,336.78 | \$0.00         |
| 8230-2-1-04-11301-1 | P00083 | 01/12/2022 | Monto Modificado (Gasto Modificado Folio: 79 (Traspaso) Ejercicio : 2022 AJUSTE PRESUPUESTAL CAPITULO 1000 DICIEMBRE 2022) | \$0.00       | \$1,645,921.52 |

**ANEXO A**

|                     |        |            |  |                |                |
|---------------------|--------|------------|--|----------------|----------------|
| 8230-2-1-04-11306-1 | P00083 | 01/12/2022 | Monto Modificado (Gasto Modificado Folio: 79 (Traspaso) Ejercicio : 2022 AJUSTE PRESUPUESTAL CAPITULO 1000 DICIEMBRE 2022) | \$1,787,313.72 | \$0.00         |
| 8230-2-1-04-11308-1 | P00083 | 01/12/2022 | Monto Modificado (Gasto Modificado Folio: 79 (Traspaso) Ejercicio : 2022 AJUSTE PRESUPUESTAL CAPITULO 1000 DICIEMBRE 2022) | \$0.00         | \$55,048.75    |
| 8230-2-1-04-11313-1 | P00083 | 01/12/2022 | Monto Modificado (Gasto Modificado Folio: 79 (Traspaso) Ejercicio : 2022 AJUSTE PRESUPUESTAL CAPITULO 1000 DICIEMBRE 2022) | \$0.00         | \$524,816.39   |
| 8230-2-1-04-12101-1 | P00083 | 01/12/2022 | Monto Modificado (Gasto Modificado Folio: 79 (Traspaso) Ejercicio : 2022 AJUSTE PRESUPUESTAL CAPITULO 1000 DICIEMBRE 2022) | \$0.00         | \$1,118,659.55 |
| 8230-2-1-04-13101-1 | P00083 | 01/12/2022 | Monto Modificado (Gasto Modificado Folio: 79 (Traspaso) Ejercicio : 2022 AJUSTE PRESUPUESTAL CAPITULO 1000 DICIEMBRE 2022) | \$0.00         | \$182,512.65   |
| 8230-2-1-04-13201-1 | P00083 | 01/12/2022 | Monto Modificado (Gasto Modificado Folio: 79 (Traspaso) Ejercicio : 2022 AJUSTE PRESUPUESTAL CAPITULO 1000 DICIEMBRE 2022) | \$306,542.03   | \$0.00         |
| 8230-2-1-04-13202-1 | P00083 | 01/12/2022 | Monto Modificado (Gasto Modificado Folio: 79 (Traspaso) Ejercicio : 2022 AJUSTE PRESUPUESTAL CAPITULO 1000 DICIEMBRE 2022) | \$0.00         | \$644,854.44   |
| 8230-2-1-04-14403-1 | P00083 | 01/12/2022 | Monto Modificado (Gasto Modificado Folio: 79 (Traspaso) Ejercicio : 2022 AJUSTE PRESUPUESTAL CAPITULO 1000 DICIEMBRE 2022) | \$314,224.39   | \$0.00         |
| 8230-2-1-04-15413-1 | P00083 | 01/12/2022 | Monto Modificado (Gasto Modificado Folio: 79 (Traspaso) Ejercicio : 2022 AJUSTE PRESUPUESTAL CAPITULO 1000 DICIEMBRE 2022) | \$10,475.93    | \$0.00         |
| 8230-2-1-04-15416-1 | P00083 | 01/12/2022 | Monto Modificado (Gasto Modificado Folio: 79 (Traspaso) Ejercicio : 2022 AJUSTE PRESUPUESTAL CAPITULO 1000 DICIEMBRE 2022) | \$0.00         | \$1,425.00     |
| 8230-2-1-04-15418-1 | P00083 | 01/12/2022 | Monto Modificado (Gasto Modificado Folio: 79 (Traspaso) Ejercicio : 2022 AJUSTE PRESUPUESTAL CAPITULO 1000 DICIEMBRE 2022) | \$0.00         | \$28,000.00    |
| 8230-2-1-04-15419-1 | P00083 | 01/12/2022 | Monto Modificado (Gasto Modificado Folio: 79 (Traspaso) Ejercicio : 2022 AJUSTE PRESUPUESTAL CAPITULO 1000 DICIEMBRE 2022) | \$0.00         | \$55,390.47    |
| 8230-2-1-04-15420-1 | P00083 | 01/12/2022 | Monto Modificado (Gasto Modificado Folio: 79 (Traspaso) Ejercicio : 2022 AJUSTE PRESUPUESTAL CAPITULO 1000 DICIEMBRE 2022) | \$0.00         | \$1,239.86     |
| 8230-2-1-04-15423-1 | P00083 | 01/12/2022 | Monto Modificado (Gasto Modificado Folio: 79 (Traspaso) Ejercicio : 2022 AJUSTE PRESUPUESTAL CAPITULO 1000 DICIEMBRE 2022) | \$0.00         | \$35,360.00    |

**ANEXO A**

|                     |        |            |  |              |              |
|---------------------|--------|------------|--|--------------|--------------|
| 8230-2-1-04-15425-1 | P00083 | 01/12/2022 | Monto Modificado (Gasto Modificado Folio: 79 (Traspaso) Ejercicio : 2022 AJUSTE PRESUPUESTAL CAPITULO 1000 DICIEMBRE 2022) | \$0.00       | \$45,036.00  |
| 8230-2-1-04-15426-1 | P00083 | 01/12/2022 | Monto Modificado (Gasto Modificado Folio: 79 (Traspaso) Ejercicio : 2022 AJUSTE PRESUPUESTAL CAPITULO 1000 DICIEMBRE 2022) | \$0.00       | \$2,260.00   |
| 8230-2-1-04-15427-1 | P00083 | 01/12/2022 | Monto Modificado (Gasto Modificado Folio: 79 (Traspaso) Ejercicio : 2022 AJUSTE PRESUPUESTAL CAPITULO 1000 DICIEMBRE 2022) | \$0.00       | \$900.00     |
| 8230-2-1-04-15501-1 | P00083 | 01/12/2022 | Monto Modificado (Gasto Modificado Folio: 79 (Traspaso) Ejercicio : 2022 AJUSTE PRESUPUESTAL CAPITULO 1000 DICIEMBRE 2022) | \$0.00       | \$78,948.00  |
| 8230-2-1-04-15901-1 | P00083 | 01/12/2022 | Monto Modificado (Gasto Modificado Folio: 79 (Traspaso) Ejercicio : 2022 AJUSTE PRESUPUESTAL CAPITULO 1000 DICIEMBRE 2022) | \$0.00       | \$129,739.70 |
| 8230-2-1-04-17104-1 | P00083 | 01/12/2022 | Monto Modificado (Gasto Modificado Folio: 79 (Traspaso) Ejercicio : 2022 AJUSTE PRESUPUESTAL CAPITULO 1000 DICIEMBRE 2022) | \$0.00       | \$880.00     |
| 8230-2-1-04-25901-1 | P00083 | 01/12/2022 | Monto Modificado (Gasto Modificado Folio: 79 (Traspaso) Ejercicio : 2022 AJUSTE PRESUPUESTAL CAPITULO 1000 DICIEMBRE 2022) | \$170,315.42 | \$0.00       |
| 8230-2-1-04-31201-1 | P00083 | 01/12/2022 | Monto Modificado (Gasto Modificado Folio: 79 (Traspaso) Ejercicio : 2022 AJUSTE PRESUPUESTAL CAPITULO 1000 DICIEMBRE 2022) | \$31,463.22  | \$0.00       |
| 8230-2-1-04-35901-1 | P00083 | 01/12/2022 | Monto Modificado (Gasto Modificado Folio: 79 (Traspaso) Ejercicio : 2022 AJUSTE PRESUPUESTAL CAPITULO 1000 DICIEMBRE 2022) | \$86,070.60  | \$0.00       |
| 8230-2-1-04-37101-1 | P00083 | 01/12/2022 | Monto Modificado (Gasto Modificado Folio: 79 (Traspaso) Ejercicio : 2022 AJUSTE PRESUPUESTAL CAPITULO 1000 DICIEMBRE 2022) | \$50,000.00  | \$0.00       |
| 8230-2-1-04-37501-1 | P00083 | 01/12/2022 | Monto Modificado (Gasto Modificado Folio: 79 (Traspaso) Ejercicio : 2022 AJUSTE PRESUPUESTAL CAPITULO 1000 DICIEMBRE 2022) | \$29,745.96  | \$0.00       |
| 8230-2-1-04-39907-1 | P00083 | 01/12/2022 | Monto Modificado (Gasto Modificado Folio: 79 (Traspaso) Ejercicio : 2022 AJUSTE PRESUPUESTAL CAPITULO 1000 DICIEMBRE 2022) | \$18,904.49  | \$0.00       |
| 8230-2-1-05-11301-1 | P00083 | 01/12/2022 | Monto Modificado (Gasto Modificado Folio: 79 (Traspaso) Ejercicio : 2022 AJUSTE PRESUPUESTAL CAPITULO 1000 DICIEMBRE 2022) | \$0.00       | \$51,039.58  |
| 8230-2-1-05-11313-1 | P00083 | 01/12/2022 | Monto Modificado (Gasto Modificado Folio: 79 (Traspaso) Ejercicio : 2022 AJUSTE PRESUPUESTAL CAPITULO 1000 DICIEMBRE 2022) | \$0.00       | \$22,226.68  |

**ANEXO A**

|                     |        |            |  |                        |                        |
|---------------------|--------|------------|--|------------------------|------------------------|
| 8230-2-1-05-12101-1 | P00083 | 01/12/2022 | Monto Modificado (Gasto Modificado Folio: 79 (Traspaso) Ejercicio : 2022 AJUSTE PRESUPUESTAL CAPITULO 1000 DICIEMBRE 2022) | \$0.00                 | \$184,367.25           |
| 8230-2-1-05-13101-1 | P00083 | 01/12/2022 | Monto Modificado (Gasto Modificado Folio: 79 (Traspaso) Ejercicio : 2022 AJUSTE PRESUPUESTAL CAPITULO 1000 DICIEMBRE 2022) | \$0.00                 | \$6,145.56             |
| 8230-2-1-05-13202-1 | P00083 | 01/12/2022 | Monto Modificado (Gasto Modificado Folio: 79 (Traspaso) Ejercicio : 2022 AJUSTE PRESUPUESTAL CAPITULO 1000 DICIEMBRE 2022) | \$0.00                 | \$32,618.57            |
| 8230-2-1-05-15418-1 | P00083 | 01/12/2022 | Monto Modificado (Gasto Modificado Folio: 79 (Traspaso) Ejercicio : 2022 AJUSTE PRESUPUESTAL CAPITULO 1000 DICIEMBRE 2022) | \$0.00                 | \$18,400.00            |
| 8230-2-1-05-15901-1 | P00083 | 01/12/2022 | Monto Modificado (Gasto Modificado Folio: 79 (Traspaso) Ejercicio : 2022 AJUSTE PRESUPUESTAL CAPITULO 1000 DICIEMBRE 2022) | \$0.00                 | \$4,726.65             |
|                     |        |            | <b>SUMAS IGUALES</b>   | <b>\$13,522,383.75</b> | <b>\$13,522,383.75</b> |
| 8230-1-1-08-22105-1 | P00084 | 01/12/2022 | Monto Modificado (Gasto Modificado Folio: 80 (Traspaso) Ejercicio : 2022 AJUSTE PRESUPUESTAL NACIONALES DICIEMBRE 2022)    | \$2,654,811.67         | \$0.00                 |
| 8230-1-1-08-22106-1 | P00084 | 01/12/2022 | Monto Modificado (Gasto Modificado Folio: 80 (Traspaso) Ejercicio : 2022 AJUSTE PRESUPUESTAL NACIONALES DICIEMBRE 2022)    | \$8,886.53             | \$0.00                 |
| 8230-1-1-08-26101-1 | P00084 | 01/12/2022 | Monto Modificado (Gasto Modificado Folio: 80 (Traspaso) Ejercicio : 2022 AJUSTE PRESUPUESTAL NACIONALES DICIEMBRE 2022)    | \$0.00                 | \$9,000.00             |
| 8230-1-1-08-27101-1 | P00084 | 01/12/2022 | Monto Modificado (Gasto Modificado Folio: 80 (Traspaso) Ejercicio : 2022 AJUSTE PRESUPUESTAL NACIONALES DICIEMBRE 2022)    | \$230,367.62           | \$0.00                 |
| 8230-1-1-08-27301-1 | P00084 | 01/12/2022 | Monto Modificado (Gasto Modificado Folio: 80 (Traspaso) Ejercicio : 2022 AJUSTE PRESUPUESTAL NACIONALES DICIEMBRE 2022)    | \$454,553.01           | \$0.00                 |
| 8230-1-1-08-32302-1 | P00084 | 01/12/2022 | Monto Modificado (Gasto Modificado Folio: 80 (Traspaso) Ejercicio : 2022 AJUSTE PRESUPUESTAL NACIONALES DICIEMBRE 2022)    | \$0.00                 | \$11,913.20            |
| 8230-1-1-08-32501-1 | P00084 | 01/12/2022 | Monto Modificado (Gasto Modificado Folio: 80 (Traspaso) Ejercicio : 2022 AJUSTE PRESUPUESTAL NACIONALES DICIEMBRE 2022)    | \$872,958.00           | \$0.00                 |
| 8230-1-1-08-35101-1 | P00084 | 01/12/2022 | Monto Modificado (Gasto Modificado Folio: 80 (Traspaso) Ejercicio : 2022 AJUSTE PRESUPUESTAL NACIONALES DICIEMBRE 2022)    | \$0.00                 | \$202.00               |

## ANEXO A

|                     |        |            |   |                       |                       |
|---------------------|--------|------------|---|-----------------------|-----------------------|
| 8230-1-1-08-35102-1 | P00084 | 01/12/2022 | Monto Modificado (Gasto Modificado Folio: 80 (Traspaso) Ejercicio : 2022 AJUSTE PRESUPUESTAL NACIONALES DICIEMBRE 2022) | \$0.00                | \$81,358.12           |
| 8230-1-1-08-35201-1 | P00084 | 01/12/2022 | Monto Modificado (Gasto Modificado Folio: 80 (Traspaso) Ejercicio : 2022 AJUSTE PRESUPUESTAL NACIONALES DICIEMBRE 2022) | \$0.00                | \$6,158.21            |
| 8230-1-1-08-36101-1 | P00084 | 01/12/2022 | Monto Modificado (Gasto Modificado Folio: 80 (Traspaso) Ejercicio : 2022 AJUSTE PRESUPUESTAL NACIONALES DICIEMBRE 2022) | \$0.00                | \$2,228,323.80        |
| 8230-1-1-08-37201-1 | P00084 | 01/12/2022 | Monto Modificado (Gasto Modificado Folio: 80 (Traspaso) Ejercicio : 2022 AJUSTE PRESUPUESTAL NACIONALES DICIEMBRE 2022) | \$499,960.00          | \$0.00                |
| 8230-1-1-08-37301-1 | P00084 | 01/12/2022 | Monto Modificado (Gasto Modificado Folio: 80 (Traspaso) Ejercicio : 2022 AJUSTE PRESUPUESTAL NACIONALES DICIEMBRE 2022) | \$27,980.00           | \$0.00                |
| 8230-1-1-08-38101-1 | P00084 | 01/12/2022 | Monto Modificado (Gasto Modificado Folio: 80 (Traspaso) Ejercicio : 2022 AJUSTE PRESUPUESTAL NACIONALES DICIEMBRE 2022) | \$0.00                | \$233,782.40          |
| 8230-1-1-08-39907-1 | P00084 | 01/12/2022 | Monto Modificado (Gasto Modificado Folio: 80 (Traspaso) Ejercicio : 2022 AJUSTE PRESUPUESTAL NACIONALES DICIEMBRE 2022) | \$0.00                | \$2,671,398.10        |
| 8230-1-1-08-44204-1 | P00084 | 01/12/2022 | Monto Modificado (Gasto Modificado Folio: 80 (Traspaso) Ejercicio : 2022 AJUSTE PRESUPUESTAL NACIONALES DICIEMBRE 2022) | \$492,619.00          | \$0.00                |
|                     |        |            | <b>SUMAS IGUALES</b>  | <b>\$5,242,135.83</b> | <b>\$5,242,135.83</b> |

“GUÍA DE CUMPLIMIENTO DE LA LEY DE DISCIPLINA FINANCIERA DE LAS ENTIDADES FEDERATIVAS Y LOS MUNICIPIOS”

| Comisión del Deporte del Estado de Sonora   |   |  |  |  |                   |                               |                |                                 |  |  |
|---|---|--|--|--|-------------------|-------------------------------|----------------|---------------------------------|--|--|
| Guía de Cumplimiento de la Ley de Disciplina Financiera de las Entidades Federativas y Municipios |   |  |  |  |                   |                               |                |                                 |  |  |
| Del 01 de Enero al 31 de Diciembre de 2022  |   |  |  |  |                   |                               |                |                                 |  |  |
| Indicadores de Observancia (c)  | Implementación  |  |  |  | Resultado         |                               | Fundamento (h) | Comentarios (i)                 |  |  |
|   | SI  |  | NO   |  | Monto o valor (f) | Unidad (pesos/porcentaje) (g) |                |                                 |  |  |
|   | Mecanismo de Verificación (d)   |  | Fecha estimada de cumplimiento (e)   |  |                   |                               |                |                                 |  |  |
| <b>INDICADORES PRESUPUESTARIOS</b>  |   |  |  |  |                   |                               |                |                                 |  |  |
| <b>A. INDICADORES CUANTITATIVOS</b>   |   |  |  |  |                   |                               |                |                                 |  |  |
| <b>1 Balance Presupuestario Sostenible (j)</b>  |   |  |  |  |                   |                               |                |                                 |  |  |
| a.  | Propuesto   |  | Iniciativa de Ley de Ingresos y Proyecto de Presupuesto de Egresos                   |  |                   |                               | pesos          | Art. 6 y 19 de la LDF           |  |  |
| b.  | Estimada/Aprobado   |  | Ley de Ingresos y Presupuesto de Egresos   |  |                   |                               | pesos          | Art. 6 y 19 de la LDF           |  |  |
| c.  | Devengado   |  | Cuenta Pública / Formato 4 LDF   |  |                   |                               | pesos          | Art. 6 y 19 de la LDF           |  |  |
| <b>2 Balance Presupuestario de Recursos Disponibles Sostenible (k)</b>                            |   |  |  |  |                   |                               |                |                                 |  |  |
| a.  | Propuesto   |  | Iniciativa de Ley de Ingresos y Proyecto de Presupuesto de Egresos                   |  |                   |                               | pesos          | Art. 6 y 19 de la LDF           |  |  |
| b.  | Estimada/Aprobado   |  | Ley de Ingresos y Presupuesto de Egresos   |  |                   |                               | pesos          | Art. 6 y 19 de la LDF           |  |  |
| c.  | Devengado   |  | Cuenta Pública / Formato 4 LDF   |  |                   |                               | pesos          | Art. 6 y 19 de la LDF           |  |  |
| <b>3 Financiamiento Neto dentro del Techo de Financiamiento Neto (l)</b>                          |   |  |  |  |                   |                               |                |                                 |  |  |
| a.  | Propuesto   |  | Iniciativa de Ley de Ingresos  |  |                   |                               | pesos          | Art. 6, 19 y 46 de la LDF       |  |  |
| b.  | Estimada  |  | Ley de Ingresos  |  |                   |                               | pesos          | Art. 6, 19 y 46 de la LDF       |  |  |
| c.  | Devengado   |  | Cuenta Pública / Formato 4 LDF   |  |                   |                               | pesos          | Art. 6, 19 y 46 de la LDF       |  |  |
| <b>4 Recursos destinados a la atención de desastres naturales</b>                                 |   |  |  |  |                   |                               |                |                                 |  |  |
| a.  | Asignación al fideicomiso para desastres naturales (m)  |  |  |  |                   |                               |                |                                 |  |  |
|   | a.1 Aprobado  |  | Reporte Trim. Formato 6 a)   |  |                   |                               | pesos          | Art. 9 de la LDF                |  |  |
|   | a.2 Pagado  |  | Cuenta Pública / Formato 6 a)  |  |                   |                               | pesos          | Art. 9 de la LDF                |  |  |
| b.  | Aportación promedio realizada por la Entidad Federativa durante los 5 ejercicios previos, para infraestructura dañada por desastres naturales (n) |  | Autorizaciones de recursos aprobados por el FONDEN                                   |  |                   |                               | pesos          | Art. 9 de la LDF                |  |  |
| c.  | Saldo del fideicomiso para desastres naturales (o)  |  | Cuenta Pública / Auxiliar de Cuentas   |  |                   |                               | pesos          | Art. 9 de la LDF                |  |  |
| d.  | Costo promedio de los últimos 5 ejercicios de la reconstrucción de infraestructura dañada por desastres naturales (p)                             |  | Autorizaciones de recursos aprobados por el FONDEN                                   |  |                   |                               | pesos          | Art. 9 de la LDF                |  |  |
| <b>5 Techo para servicios personales (q)</b>  |   |  |  |  |                   |                               |                |                                 |  |  |
| a.  | Asignación en el Presupuesto de Egresos   |  | Reporte Trim. Formato 6 d)   |  |                   |                               | pesos          | Art. 10 y 21 de la LDF          |  |  |
| b.  | Devengado   |  | Reporte Trim. Formato 6 d)   |  |                   |                               | pesos          | Art. 13 fracc. V y 21 de la LDF |  |  |
| <b>6 Previsiones de gasto para compromisos de pago derivados de APPs (r)</b>                      |   |  |  |  |                   |                               |                |                                 |  |  |
| a.  | Asignación en el Presupuesto de Egresos   |  | Presupuesto de Egresos   |  |                   |                               | pesos          | Art. 11 y 21 de la LDF          |  |  |
| <b>7 Techo de ADEFAS para el ejercicio fiscal (s)</b>   |   |  |  |  |                   |                               |                |                                 |  |  |
| a.  | Propuesto   |  | Proyecto de Presupuesto de Egresos   |  |                   |                               | pesos          | Art. 12 y 20 de la LDF          |  |  |
| b.  | Aprobado  |  | Reporte Trim. Formato 6 a)   |  |                   |                               | pesos          | Art. 12 y 20 de la LDF          |  |  |
| c.  | Devengado   |  | Cuenta Pública / Formato 6 a)  |  |                   |                               | pesos          | Art. 12 y 20 de la LDF          |  |  |
| <b>B. INDICADORES CUALITATIVOS</b>  |   |  |  |  |                   |                               |                |                                 |  |  |
| <b>1 Iniciativa de Ley de Ingresos y Proyecto de Presupuesto de Egresos</b>                       |   |  |  |  |                   |                               |                |                                 |  |  |
| a.  | Objetivos anuales, estrategias y metas para el ejercicio fiscal (t)   |  | Iniciativa de Ley de Ingresos y Proyecto de Presupuesto de Egresos                   |  |                   |                               |                | Art. 5 y 18 de la LDF           |  |  |
| b.  | Proyecciones de ejercicios posteriores (u)  |  | Iniciativa de Ley de Ingresos y Proyecto de Presupuesto de Egresos / Formatos 7 y 9) |  |                   |                               |                | Art. 5 y 18 de la LDF           |  |  |










# Instituto de Becas y Crédito Educativo del Estado de Sonora





Instituto de Becas y Crédito Educativo del Estado de Sonora  
Estado de Situación Financiera  
Al 31 de Diciembre de 2022  
(Cifras en Pesos)

CPCA-I-01

CUENTA PÚBLICA: 2022

| ACTIVO  | 2022                  | 2021                  | PASIVO  | 2022                    | 2021                    |
|---|-----------------------|-----------------------|---|-------------------------|-------------------------|
| <b>Activo Circulante</b>                                      |                       |                       | <b>Pasivo Circulante</b>  |                         |                         |
| Efectivo y Equivalentes                                       | 41,022,175.69         | 51,067,618.59         | Cuentas por Pagar a Corto Plazo   | 5,047,710.29            | 5,752,666.44            |
| Derechos a Recibir Efectivo o Equivalentes                    | 860,816,602.81        | 847,275,269.14        | Documentos por Pagar a Corto Plazo  | -                       | -                       |
| Derechos a Recibir Bienes o Servicios                         | -                     | -                     | Porción a Corto Plazo de la Deuda Pública a Largo Plazo                             | -                       | -                       |
| Inventarios   | -                     | -                     | Títulos y Valores a Corto Plazo   | -                       | -                       |
| Almacenes   | -                     | -                     | Pasivos Diferidos a Corto Plazo   | 233,048.85              | 214,859.91              |
| Estimación por Pérdida o Deterioro de Activos Circulantes     | - 841,193,173.54      | - 790,119,759.81      | Fondos y Bienes de Terceros en Garantía y/o Administración a Corto Plazo            | 7,060,734.18            | 7,013,478.87            |
| Otros Activos Circulantes                                     | 747,010.42            | 747,010.42            | Provisiones a Corto Plazo   | -                       | -                       |
|   |                       |                       | Otros Pasivos a Corto Plazo   | - 0.01                  | - 0.01                  |
| <b>Total de Activos Circulantes</b>                           | <b>61,392,615.38</b>  | <b>108,970,138.33</b> | <b>Total de Pasivos Circulantes</b>   | <b>12,341,493.33</b>    | <b>12,981,005.21</b>    |
| <b>Activo No Circulante</b>                                   |                       |                       | <b>Pasivo No Circulante</b>   |                         |                         |
| Inversiones Financieras a Largo Plazo                         | -                     | -                     | Cuentas por Pagar a Largo Plazo   | -                       | -                       |
| Derechos a Recibir Efectivo o Equivalentes a Largo Plazo      | 525,044,384.02        | 518,396,543.53        | Documentos por Pagar a Largo Plazo  | -                       | -                       |
| Bienes Inmuebles, Infraestructura y Construcciones en Proceso | 8,665,636.20          | 8,331,588.42          | Deuda Pública a Largo Plazo   | -                       | -                       |
| Bienes Muebles  | 17,253,277.06         | 16,909,164.08         | Pasivos Diferidos a Largo Plazo   | -                       | -                       |
| Activos Intangibles   | 3,393,791.12          | 2,790,591.12          | Fondos y Bienes de Terceros en Garantía y/o en Administración a Largo Plazo         | -                       | -                       |
| Depreciación, Deterioro y Amortización Acumulada de Bienes    | - 19,254,039.20       | - 18,415,049.27       | Provisiones a Largo Plazo   | 4,510,540.60            | 4,798,051.46            |
| Activos Diferidos   | -                     | -                     |   |                         |                         |
| Estimación por Pérdida o Deterioro de Activos no Circulantes  | -                     | -                     |   |                         |                         |
| Otros Activos no Circulantes                                  | -                     | -                     |   |                         |                         |
| <b>Total de Activos No Circulantes</b>                        | <b>535,103,049.19</b> | <b>528,012,837.88</b> | <b>Total de Pasivos No Circulantes</b>  | <b>4,510,540.60</b>     | <b>4,798,051.46</b>     |
| <b>Total de Activos</b>                                       | <b>596,495,664.57</b> | <b>636,982,976.21</b> | <b>Total de Pasivo</b>  | <b>16,852,033.93</b>    | <b>17,779,056.67</b>    |
|   |                       |                       | <b>Hacienda Pública/Patrimonio</b>  |                         |                         |
|   |                       |                       | <b>Hacienda Pública/Patrimonio Contribuido</b>                                      | <b>828,619,496.75</b>   | <b>828,619,496.75</b>   |
|   |                       |                       | Aportaciones  | 18,516,388.00           | 18,516,388.00           |
|   |                       |                       | Donaciones de Capital   | 810,103,108.75          | 810,103,108.75          |
|   |                       |                       | Actualización de la Hacienda Pública/Patrimonio                                     |                         |                         |
|   |                       |                       | <b>Hacienda Pública/Patrimonio Generado</b>   | <b>- 248,975,866.10</b> | <b>- 209,415,577.25</b> |
|   |                       |                       | Resultados del Ejercicio (Ahorro/ Desahorro)  | - 39,894,336.63         | - 9,363,340.91          |
|   |                       |                       | Resultados de Ejercicios Anteriores   | - 216,377,794.10        | - 207,014,453.19        |
|   |                       |                       | Revalúos  | 6,797,758.58            | 6,463,710.80            |
|   |                       |                       | Reservas  | -                       | -                       |
|   |                       |                       | Rectificaciones de Resultados de Ejercicios Anteriores                              | 498,506.05              | 498,506.05              |
|   |                       |                       | <b>Exceso o Insuficiencia en la Actualización de la Hacienda Pública/Patrimonio</b> | <b>-</b>                | <b>-</b>                |
|   |                       |                       | Resultado por Posición Monetaria  | -                       | -                       |
|   |                       |                       | Resultado por Tenencia de Activos no Monetarios                                     | -                       | -                       |
|   |                       |                       | <b>Total Hacienda Pública/Patrimonio</b>  | <b>579,643,630.66</b>   | <b>619,203,919.51</b>   |
|   |                       |                       | <b>Total de Pasivo y Hacienda Pública/Patrimonio</b>                                | <b>596,495,664.57</b>   | <b>636,982,976.21</b>   |

"Bajo protesta de decir verdad declaramos que los Estados Financieros y sus Notas, son razonablemente correctos y son responsabilidad del emisor"

M.I.E. ANA MARLA MIRANDA CRUZ  
SUBDIRECTORA DE CONTABILIDAD Y FINANZAS

LIC. ALVARO ABEL SALAZAR VILLA  
DIRECTOR GENERAL INTERINO

Instituto de Becas y Crédito Educativo del Estado de Sonora

CPCA-I-02

Estado de Situación Financiera - Detallado - LDF

Al 31 de Diciembre de 2021 y al 31 de Diciembre de 2022 (b)

CUENTA PÚBLICA: 2022

(PESOS)

| Concepto (c)   | 2022                  | 2021                  | Concepto (c)   | 2022                | 2021                |
|--|-----------------------|-----------------------|--|---------------------|---------------------|
| <b>ACTIVO</b>  |                       |                       | <b>PASIVO</b>  |                     |                     |
| <b>Activo Circulante</b>   |                       |                       | <b>Pasivo Circulante</b>   |                     |                     |
| <b>a. Efectivo y Equivalentes (a=a1+a2+a3+a4+a5+a6+a7)</b>                                   | <b>41,022,175.69</b>  | <b>51,067,618.59</b>  | <b>a. Cuentas por Pagar a Corto Plazo (a=a1+a2+a3+a4+a5+a6+a7+a8+a9)</b>                                 | <b>5,047,710.29</b> | <b>5,752,666.44</b> |
| a1) Efectivo   | 25,000.00             | 25,000.00             | a1) Servicios Personales por Pagar a Corto Plazo   | 63,000.03           | -                   |
| a2) Bancos/Tesorería   | 15,775,073.83         | 6,940,477.95          | a2) Proveedores por Pagar a Corto Plazo  | 1,347,030.65        | 2,301,596.68        |
| a3) Bancos/Dependencias y Otros  | -                     | -                     | a3) Contratistas por Obras Públicas por Pagar a Corto Plazo  | -                   | -                   |
| a4) Inversiones Temporales (Hasta 3 meses)   | 6,246,555.99          | 9,021,981.31          | a4) Participaciones y Aportaciones por Pagar a Corto Plazo   | -                   | -                   |
| a5) Fondos con Afectación Específica   | 18,975,545.87         | 35,080,159.33         | a5) Transferencias Otorgadas por Pagar a Corto Plazo   | 37,500.00           | -                   |
| a6) Depósitos de Fondos de Terceros en Garantía y/o Administración                           | -                     | -                     | a6) Intereses, Comisiones y Otros Gastos de la Deuda Pública por Pagar a Corto Plazo                     | -                   | -                   |
| a7) Otros Efectivos y Equivalentes   | -                     | -                     | a7) Retenciones y Contribuciones por Pagar a Corto Plazo   | 1,753,768.18        | 1,675,509.98        |
| <b>b. Derechos a Recibir Efectivo o Equivalentes (b=b1+b2+b3+b4+b5+b6+b7)</b>                | <b>860,816,602.81</b> | <b>847,275,269.14</b> | a8) Devoluciones de la Ley de Ingresos por Pagar a Corto Plazo   | -                   | -                   |
| b1) Inversiones Financieras de Corto Plazo   | -                     | -                     | a9) Otras Cuentas por Pagar a Corto Plazo  | 1,846,411.44        | 1,775,559.78        |
| b2) Cuentas por Cobrar a Corto Plazo   | 131,035.72            | 131,035.72            | <b>b. Documentos por Pagar a Corto Plazo (b=b1+b2+b3)</b>  |                     |                     |
| b3) Deudores Diversos por Cobrar a Corto Plazo   | 1,401,891.87          | 1,713,740.41          | b1) Documentos Comerciales por Pagar a Corto Plazo   | -                   | -                   |
| b4) Ingresos por Recuperar a Corto Plazo   | 160,274,317.20        | 165,198,948.33        | b2) Documentos con Contratistas por Obras Públicas por Pagar a Corto Plazo                               | -                   | -                   |
| b5) Deudores por Anticipos de la Tesorería a Corto Plazo                                     | -                     | -                     | b3) Otros Documentos por Pagar a Corto Plazo   | -                   | -                   |
| b6) Préstamos Otorgados a Corto Plazo  | 699,009,358.02        | 680,231,544.67        | <b>c. Porción a Corto Plazo de la Deuda Pública a Largo Plazo (c=c1+c2)</b>                              |                     |                     |
| b7) Otros Derechos a Recibir Efectivo o Equivalentes a Corto Plazo                           | -                     | -                     | c1) Porción a Corto Plazo de la Deuda Pública  | -                   | -                   |
| <b>c. Derechos a Recibir Bienes o Servicios (c=c1+c2+c3+c4+c5)</b>                           |                       |                       | c2) Porción a Corto Plazo de Arrendamiento Financiero  | -                   | -                   |
| c1) Anticipo a Proveedores por Adquisición de Bienes y Prestación de Servicios a Corto Plazo | -                     | -                     | d. Títulos y Valores a Corto Plazo   | -                   | -                   |
| c2) Anticipo a Proveedores por Adquisición de Bienes Inmuebles y Muebles a Corto Plazo       | -                     | -                     | <b>e. Pasivos Diferidos a Corto Plazo (e=e1+e2+e3)</b>   | <b>233,048.85</b>   | <b>214,859.91</b>   |
| c3) Anticipo a Proveedores por Adquisición de Bienes Intangibles a Corto Plazo               | -                     | -                     | e1) Ingresos Cobrados por Adelantado a Corto Plazo   | -                   | -                   |
| c4) Anticipo a Contratistas por Obras Públicas a Corto Plazo                                 | -                     | -                     | e2) Intereses Cobrados por Adelantado a Corto Plazo  | 233,048.85          | 214,859.91          |
| c5) Otros Derechos a Recibir Bienes o Servicios a Corto Plazo                                | -                     | -                     | e3) Otros Pasivos Diferidos a Corto Plazo  | -                   | -                   |
| <b>d. Inventarios (d=d1+d2+d3+d4+d5)</b>   |                       |                       | <b>f. Fondos y Bienes de Terceros en Garantía y/o Administración a Corto Plazo (f=f1+f2+f3+f4+f5+f6)</b> | <b>7,060,734.18</b> | <b>7,013,478.87</b> |
| d1) Inventario de Mercancías para Venta  | -                     | -                     | f1) Fondos en Garantía a Corto Plazo   | -                   | -                   |
| d2) Inventario de Mercancías Terminadas  | -                     | -                     | f2) Fondos en Administración a Corto Plazo   | -                   | -                   |
| d3) Inventario de Mercancías en Proceso de Elaboración                                       | -                     | -                     | f3) Fondos Contingentes a Corto Plazo  | -                   | -                   |
| d4) Inventario de Materias Primas, Materiales y Suministros para Producción                  | -                     | -                     | f4) Fondos de Fideicomisos, Mandatos y Contratos Análogos a Corto Plazo                                  | -                   | 0.41                |
| d5) Bienes en Tránsito   | -                     | -                     | f5) Otros Fondos de Terceros en Garantía y/o Administración a Corto Plazo                                | 7,060,734.18        | 7,013,478.46        |
| e. Almacenes   | -                     | -                     | f6) Valores y Bienes en Garantía a Corto Plazo   | -                   | -                   |

| Concepto (c)   | 2022                  | 2021                  | Concepto (c)   | 2022                    | 2021                    |
|--|-----------------------|-----------------------|--|-------------------------|-------------------------|
| <b>f. Estimación por Pérdida o Deterioro de Activos Circulantes (f=f1+f2)</b>            | - 841,193,173.54      | - 790,119,759.81      | <b>g. Provisiones a Corto Plazo (g=g1+g2+g3)</b>   | -                       | -                       |
| f1) Estimaciones para Cuentas Incobrables por Derechos a Recibir Efectivo o Equivalentes | - 841,193,173.54      | - 790,119,759.81      | g1) Provisión para Demandas y Juicios a Corto Plazo  | -                       | -                       |
| f2) Estimación por Deterioro de Inventarios  | -                     | -                     | g2) Provisión para Contingencias a Corto Plazo   | -                       | -                       |
| <b>g. Otros Activos Circulantes (g=g1+g2+g3+g4)</b>                                      | <b>747,010.42</b>     | <b>747,010.42</b>     | g3) Otras Provisiones a Corto Plazo  | -                       | -                       |
| g1) Valores en Garantía  | 41,700.90             | 41,700.90             | <b>h. Otros Pasivos a Corto Plazo (h=h1+h2+h3)</b>   | - 0.01                  | - 0.01                  |
| g2) Bienes en Garantía (excluye depósitos de fondos)                                     | -                     | -                     | h1) Ingresos por Clasificar  | -                       | -                       |
| g3) Bienes Derivados de Embargos, Decomisos, Aseguramientos y Dación en Pago             | 705,309.52            | 705,309.52            | h2) Recaudación por Participar   | -                       | -                       |
| g4) Adquisición con Fondos de Terceros   | -                     | -                     | h3) Otros Pasivos Circulantes  | -                       | -                       |
| <b>IA. Total de Activos Circulantes (IA = a + b + c + d + e + f + g)</b>                 | <b>61,392,615.38</b>  | <b>108,970,138.33</b> | <b>IIA. Total de Pasivos Circulantes (IIA = a + b + c + d + e + f + g + h)</b>                       | <b>12,341,493.33</b>    | <b>12,981,005.21</b>    |
| <b>Activo No Circulante</b>  |                       |                       | <b>Pasivo No Circulante</b>  |                         |                         |
| a. Inversiones Financieras a Largo Plazo   | -                     | -                     | a. Cuentas por Pagar a Largo Plazo   | -                       | -                       |
| b. Derechos a Recibir Efectivo o Equivalentes a Largo Plazo                              | 525,044,384.02        | 518,396,543.53        | b. Documentos por Pagar a Largo Plazo  | -                       | -                       |
| c. Bienes Inmuebles, Infraestructura y Construcciones en Proceso                         | 8,665,636.20          | 8,331,588.42          | c. Deuda Pública a Largo Plazo   | -                       | -                       |
| d. Bienes Muebles  | 17,253,277.06         | 16,909,164.08         | d. Pasivos Diferidos a Largo Plazo   | -                       | -                       |
| e. Activos Intangibles   | 3,393,791.12          | 2,790,591.12          | e. Fondos y Bienes de Terceros en Garantía y/o en Administración a Largo Plazo                       | -                       | -                       |
| f. Depreciación, Deterioro y Amortización Acumulada de Bienes                            | - 19,254,039.20       | - 18,415,049.27       | f. Provisiones a Largo Plazo   | 4,510,540.60            | 4,798,051.46            |
| g. Activos Diferidos   | -                     | -                     | <b>IIB. Total de Pasivos No Circulantes (IIB=a + b + c + d + e + f)</b>                              | <b>4,510,540.60</b>     | <b>4,798,051.46</b>     |
| h. Estimación por Pérdida o Deterioro de Activos no Circulantes                          | -                     | -                     |  |                         |                         |
| i. Otros Activos no Circulantes  | -                     | -                     |  |                         |                         |
| <b>IB. Total de Activos No Circulantes (IB = a + b + c + d + e + f + g + h + i)</b>      | <b>535,103,049.19</b> | <b>528,012,837.88</b> | <b>II. Total del Pasivo (II = IIA + IIB)</b>   | <b>16,852,033.93</b>    | <b>17,779,056.67</b>    |
|  |                       |                       | <b>HACIENDA PÚBLICA/PATRIMONIO</b>   |                         |                         |
| <b>I. Total del Activo (I = IA + IB)</b>   | <b>596,495,664.57</b> | <b>636,982,976.21</b> | <b>IIIA. Hacienda Pública/Patrimonio Contribuido (IIIA =a +b+c)</b>                                  | <b>828,619,496.75</b>   | <b>828,619,496.75</b>   |
|  |                       |                       | a. Aportaciones  | 18,516,388.00           | 18,516,388.00           |
|  |                       |                       | b. Donaciones de Capital   | 810,103,108.75          | 810,103,108.75          |
|  |                       |                       | c. Actualización de la Hacienda Pública/Patrimonio   | -                       | -                       |
|  |                       |                       | <b>IIIB. Hacienda Pública/Patrimonio Generado (IIIB = a + b + c + d + e)</b>                         | <b>- 248,975,866.10</b> | <b>- 209,415,577.25</b> |
|  |                       |                       | a. Resultados del Ejercicio (Ahorro/ Desahorro)  | - 39,894,336.63         | - 9,363,340.91          |
|  |                       |                       | b. Resultados de Ejercicios Anteriores   | - 216,377,794.10        | - 207,014,453.19        |
|  |                       |                       | c. Revalúos  | 6,797,758.58            | 6,463,710.80            |
|  |                       |                       | d. Reservas  | -                       | -                       |
|  |                       |                       | e. Rectificaciones de Resultados de Ejercicios Anteriores  | 498,506.05              | 498,506.05              |
|  |                       |                       | <b>IIIC. Exceso o Insuficiencia en la Actualización de la Hacienda Pública/Patrimonio (IIIC=a+b)</b> | -                       | -                       |
|  |                       |                       | a. Resultado por Posición Monetaria  | -                       | -                       |
|  |                       |                       | b. Resultado por Tenencia de Activos no Monetarios   | -                       | -                       |
|  |                       |                       | <b>III. Total Hacienda Pública/Patrimonio (III = IIIA + IIIB + IIIC)</b>                             | <b>579,643,630.66</b>   | <b>619,203,919.51</b>   |
|  |                       |                       | <b>IV. Total del Pasivo y Hacienda Pública/Patrimonio (IV =II+III)</b>                               | <b>596,495,664.57</b>   | <b>636,982,976.21</b>   |

M.I.E. ANA MARLA MIRANDA CRUZ  
SUBDIRECTORA DE CONTABILIDAD Y FINANZAS

LIC. ALVARO ABEL SALAZAR VILLA  
DIRECTOR GENERAL INTERINO

|   | 2022                     | 2021                  |
|---|--------------------------|-----------------------|
| <b>INGRESOS Y OTROS BENEFICIOS</b>  |                          |                       |
| <b>Ingresos de Gestión</b>  | <b>61,685,110.78</b>     | <b>69,119,212.13</b>  |
| Impuestos   | -                        | -                     |
| Cuotas y Aportaciones de Seguridad Social   | -                        | -                     |
| Contribuciones de Mejoras   | -                        | -                     |
| Derechos  | -                        | -                     |
| Productos   | 7,913,181.87             | 1,901,973.46          |
| Aprovechamientos  | -                        | -                     |
| Ingresos por Venta de Bienes y Prestación de Servicios  | 53,771,928.91            | 67,217,238.67         |
| <b>Participaciones, Aportaciones, Convenios, Incentivos Derivados de la Colaboración Fiscal, Fondos Distintos de Aportaciones, Transferencias, Asignaciones, Subsidios y Subvenciones, y Pensiones y Jubilaciones</b> | <b>550,784,909.47</b>    | <b>271,554,281.65</b> |
| Participaciones, Aportaciones, Convenios, Incentivos Derivados de la Colaboración Fiscal y Fondos Distintos de Aportaciones   | -                        | -                     |
| Transferencias, Asignaciones, Subsidios y Subvenciones, y Pensiones y Jubilaciones  | 550,784,909.47           | 271,554,281.65        |
| <b>Otros Ingresos y Beneficios</b>  | <b>3.31</b>              | <b>4,659,394.62</b>   |
| Ingresos Financieros  | -                        | -                     |
| Incremento por Variación de Inventarios   | -                        | -                     |
| Disminución del Exceso de Estimaciones por Pérdida o Deterioro u Obsolescencia  | -                        | -                     |
| Disminución del Exceso de Provisiones   | -                        | -                     |
| Otros Ingresos y Beneficios Varios  | 3.31                     | 4,659,394.62          |
| <b>Total de Ingresos y Otros Beneficios</b>   | <b>612,470,023.56</b>    | <b>345,332,888.40</b> |
| <b>GASTOS Y OTRAS PÉRDIDAS</b>  |                          |                       |
| <b>Gastos de Funcionamiento</b>   | <b>81,418,066.47</b>     | <b>94,912,553.19</b>  |
| Servicios Personales  | 66,051,458.92            | 63,010,229.74         |
| Materiales y Suministros  | 738,977.92               | 1,273,127.41          |
| Servicios Generales   | 14,627,629.63            | 30,629,196.04         |
| <b>Transferencias, Asignaciones, Subsidios y Otras Ayudas</b>   | <b>517,568,487.63</b>    | <b>228,871,097.51</b> |
| Transferencias Internas y Asignaciones al Sector Público  | -                        | -                     |
| Transferencias al Resto del Sector Público  | -                        | -                     |
| Subsidios y Subvenciones  | -                        | -                     |
| Ayudas Sociales   | 517,568,487.63           | 228,871,097.51        |
| Pensionamientos y Jubilaciones  | -                        | -                     |
| Transferencias a Fideicomisos, Mandatos y Contratos Análogos  | -                        | -                     |
| Transferencias a la Seguridad Social  | -                        | -                     |
| Donativos   | -                        | -                     |
| Transferencias al Exterior  | -                        | -                     |
| <b>Participaciones y Aportaciones</b>   | <b>-</b>                 | <b>-</b>              |
| Participaciones   | -                        | -                     |
| Aportaciones  | -                        | -                     |
| Convenios   | -                        | -                     |
| <b>Intereses, Comisiones y Otros Gastos de la Deuda Pública</b>   | <b>-</b>                 | <b>-</b>              |
| Intereses de la Deuda Pública   | -                        | -                     |
| Comisiones de la Deuda Pública  | -                        | -                     |
| Gastos de la Deuda Pública  | -                        | -                     |
| Costo por Coberturas  | -                        | -                     |
| Apoyos Financieros  | -                        | -                     |
| <b>Otros Gastos y Pérdidas Extraordinarias</b>  | <b>53,377,806.09</b>     | <b>30,912,578.61</b>  |
| Estimaciones, Depreciaciones, Deterioros, Obsolescencia y Amortizaciones  | 51,843,180.09            | 28,975,281.90         |
| Provisiones   | -                        | -                     |
| Disminución de Inventarios  | -                        | -                     |
| Aumento por Insuficiencia de Estimaciones por Pérdida o Deterioro u Obsolescencia   | -                        | -                     |
| Aumento por Insuficiencia de Provisiones  | -                        | -                     |
| Otros Gastos  | 1,534,626.00             | 1,937,296.71          |
| <b>Inversión Pública</b>  | <b>-</b>                 | <b>-</b>              |
| Inversión Pública no Capitalizable  | -                        | -                     |
| <b>Total de Gastos y Otras Pérdidas</b>   | <b>652,364,360.19</b>    | <b>354,696,229.31</b> |
| <b>Resultados del Ejercicio (Ahorro/Desahorro)</b>  | <b>- 39,894,336.63 -</b> | <b>9,363,340.91</b>   |

Bajo protesta de decir verdad declaramos que los Estados Financieros y sus notas, son razonablemente correctos y son responsabilidad del emisor

M.I.E. ANA MARLA MIRANDA CRUZ  
SUBDIRECTORA DE CONTABILIDAD Y FINANZAS

LIC. ALVARO ABEL SALAZAR VILLA  
DIRECTOR GENERAL INTERINO



Instituto de Becas y Crédito Educativo del Estado de Sonora

CPCA-I-04

Estado de Variación en la Hacienda Pública

Del 01 de Diciembre al 31 de Diciembre de 2022

CUENTA PÚBLICA: 2022

(Cifras en Pesos)

| Concepto   | Hacienda Pública / Patrimonio Contribuido | Hacienda Pública / Patrimonio Generado de Ejercicios Anteriores | Hacienda Pública / Patrimonio Generado del Ejercicio | Exceso o Insuficiencia en la Actualización de la Hacienda Pública / Patrimonio | Total          |
|--|---|---|--|--|----------------|
| <b>Hacienda Pública / Patrimonio Contribuido Neto de 2021</b>  | 828,619,496.75                            |   |  |  | 828,619,496.75 |
| Aportaciones   | 18,516,388.00                             |   |  |  | 18,516,388.00  |
| Donaciones de Capital  | 810,103,108.75                            |   |  |  | 810,103,108.75 |
| Actualización de la Hacienda Pública/Patrimonio  |   |   |  |  | -              |
| <b>Hacienda Pública / Patrimonio Generado Neto de 2021</b>   | -   | 200,052,236.34  | 9,363,340.91   |  | 209,415,577.25 |
| Resultados del Ejercicio (Ahorro/Desahorro)  |   |   | 9,363,340.91   |  | 9,363,340.91   |
| Resultados de Ejercicios Anteriores  |   | 207,014,453.19  |  |  | 207,014,453.19 |
| Revalúos   |   | 6,463,710.80  |  |  | 6,463,710.80   |
| Reservas   |   |   |  |  |                |
| Rectificaciones de Resultados de Ejercicios Anteriores   |   | 498,506.05  |  |  | 498,506.05     |
| <b>Exceso o Insuficiencia en la Actualización de la Hacienda Pública / Patrimonio Neto de 2021</b>               |   |   |  |  | -              |
| Resultado por Posición Monetaria   |   |   |  |  | -              |
| Resultado por Tenencia de Activos no Monetarios  |   |   |  |  | -              |
| <b>Hacienda Pública / Patrimonio Neto Final de 2021</b>  | 828,619,496.75                            | 200,052,236.34  | 9,363,340.91   |  | 619,203,919.50 |
| <b>Cambios en la Hacienda Pública / Patrimonio Contribuido Neto de 2022</b>                                      |   |   |  |  |                |
| Aportaciones   |   |   |  |  |                |
| Donaciones de Capital  |   |   |  |  |                |
| Actualización de la Hacienda Pública/Patrimonio  |   |   |  |  |                |
| <b>Variaciones de la Hacienda Pública / Patrimonio Generado Neto de 2022</b>                                     |   | 9,363,340.91  | 30,196,947.94  |  | 39,560,288.85  |
| Resultados del Ejercicio (Ahorro/Desahorro)  |   |   | 39,894,336.63  |  | 39,894,336.63  |
| Resultados de Ejercicios Anteriores  |   | 9,363,340.91  | 9,363,340.91   |  |                |
| Revalúos   |   |   | 334,047.78   |  | 334,047.78     |
| Reservas   |   |   |  |  |                |
| Rectificaciones de Resultados de Ejercicios Anteriores   |   |   |  |  |                |
| <b>Cambios en el Exceso o Insuficiencia en la Actualización de la Hacienda Pública / Patrimonio Neto de 2022</b> |   |   |  |  |                |
| Resultado por Posición Monetaria   |   |   |  |  |                |
| Resultado por Tenencia de Activos no Monetarios  |   |   |  |  |                |
| <b>Hacienda Pública / Patrimonio Neto Final de 2022</b>  | 828,619,496.75                            | 209,415,577.25  | 39,560,288.85  |  | 579,643,630.65 |

Bajo protesta de decir verdad declaramos que los Estados Financieros y sus notas, son razonablemente correctos y son responsabilidad del emisor

M.I.E. ANA MARLA MIRANDA CRUZ  
SUBDIRECTORA DE CONTABILIDAD Y FINANZAS

LIC. ALVARO ABEL SALAZAR VILLA  
DIRECTOR GENERAL INTERINO

Instituto de Becas y Crédito Educativo del Estado de Sonora  
**Estado de Cambios en la Situación Financiera**  
 Del 01 de Diciembre al 31 de Diciembre de 2022  
 (Cifras en Pesos)

CPCA-I-05

**CUENTA PÚBLICA: 2022**

|  | <u>Origen</u>        | <u>Aplicación</u>    |
|--|----------------------|----------------------|
| <b>Activo</b>  | <b>61,957,846.55</b> | <b>21,470,534.91</b> |
| <b>Activo Circulante</b>   | <b>61,118,856.62</b> | <b>13,541,333.67</b> |
| Efectivo y Equivalentes  | 10,045,442.90        |                      |
| Derechos a Recibir Efectivo o Equivalentes   |                      | 13,541,333.67        |
| Derechos a Recibir Bienes o Servicios  |                      |                      |
| Inventarios  |                      |                      |
| Almacenes  |                      |                      |
| Estimación por Pérdida o Deterioro de Activos Circulantes                            | 51,073,413.73        |                      |
| Otros Activos Circulantes  |                      |                      |
| <b>Activo No Circulante</b>  | <b>838,989.93</b>    | <b>7,929,201.24</b>  |
| Inversiones Financieras a Largo Plazo  |                      |                      |
| Derechos a Recibir Efectivo o Equivalentes a Largo Plazo                             |                      | 6,647,840.48         |
| Bienes Inmuebles, Infraestructura y Construcciones en Proceso                        |                      | 334,047.78           |
| Bienes Muebles   |                      | 344,112.98           |
| Activos Intangibles  |                      | 603,200.00           |
| Depreciación, Deterioro y Amortización Acumulada de Bienes                           | 838,989.93           |                      |
| Activos Diferidos  |                      |                      |
| Estimación por Pérdida o Deterioro de Activos no Circulantes                         |                      |                      |
| Otros Activos no Circulantes   |                      |                      |
| <b>Pasivo</b>  | <b>65,444.26</b>     | <b>992,466.99</b>    |
| <b>Pasivo Circulante</b>   | <b>65,444.26</b>     | <b>704,956.14</b>    |
| Cuentas por Pagar a Corto Plazo  |                      | 704,956.14           |
| Documentos por Pagar a Corto Plazo   |                      |                      |
| Porción a Corto Plazo de la Deuda Pública a Largo Plazo                              |                      |                      |
| Títulos y Valores a Corto Plazo  |                      |                      |
| Pasivos Diferidos a Corto Plazo  | 18,188.94            |                      |
| Fondos y Bienes de Terceros en Garantía y/o Administración a Corto Plazo             | 47,255.32            |                      |
| Provisiones a Corto Plazo  |                      |                      |
| Otros Pasivos a Corto Plazo  |                      |                      |
| <b>Pasivo No Circulante</b>  | <b>0.00</b>          | <b>287,510.85</b>    |
| Cuentas por Pagar a Largo Plazo  |                      |                      |
| Documentos por Pagar a Largo Plazo   |                      |                      |
| Deuda Pública a Largo Plazo  |                      |                      |
| Pasivos Diferidos a Largo Plazo  |                      |                      |
| Fondos y Bienes de Terceros en Garantía y/o en Administración a Largo Plazo          |                      |                      |
| Provisiones a Largo Plazo  |                      | 287,510.85           |
| <b>HACIENDA PÚBLICA/PATRIMONIO</b>   | <b>334,047.78</b>    | <b>39,894,336.63</b> |
| <b>Hacienda Pública/Patrimonio Contribuido</b>                                       | <b>0.00</b>          | <b>0.00</b>          |
| Aportaciones   |                      |                      |
| Donaciones de Capital  |                      |                      |
| Actualización de la Hacienda Pública/Patrimonio                                      |                      |                      |
| <b>Hacienda Pública/Patrimonio Generado</b>  | <b>334,047.78</b>    | <b>39,894,336.63</b> |
| Resultados del Ejercicio (Ahorro/ Desahorro)   |                      | 30,530,995.72        |
| Resultados de Ejercicios Anteriores  |                      | 9,363,340.91         |
| Revalúos   | 334,047.78           |                      |
| Reservas   |                      |                      |
| Rectificaciones de Resultados de Ejercicios Anteriores                               |                      |                      |
| <b>Excesos o Insuficiencia en la Actualización de la Hacienda Pública/Patrimonio</b> | <b>0.00</b>          | <b>0.00</b>          |
| Resultado por Posición Monetaria   |                      |                      |
| Resultado por Tenencia de Activos no Monetarios                                      |                      |                      |

Bajo protesta de decir verdad declaramos que los Estados Financieros y sus notas, son razonablemente correctos y son responsabilidad del emisor

\_\_\_\_\_  
 M.I.E. ANA MARLA MIRANDA CRUZ  
 SUBDIRECTORA DE CONTABILIDAD Y FINANZAS

\_\_\_\_\_  
 LIC. ALVARO ABEL SALAZAR VILLA  
 DIRECTOR GENERAL INTERINO

Estado de Flujos de Efectivo

Al 31 de Diciembre de 2022

(Cifras en Pesos)

**CUENTA PÚBLICA: 2022**

| Concepto  | 2022                  | 2021                  |
|---|-----------------------|-----------------------|
| <b>Flujos de Efectivo de las Actividades de Operación</b>   |                       |                       |
| <b>Origen</b>   | <b>750,389,456.74</b> | <b>524,590,805.63</b> |
| Impuestos   |                       |                       |
| Cuotas y Aportaciones de Seguridad Social   |                       |                       |
| Contribuciones de mejoras   |                       |                       |
| Derechos  |                       |                       |
| Productos   |                       |                       |
| Aprovechamientos  | 7,913,181.87          | 1,901,973.46          |
| Ingresos por Venta de Bienes y Prestación de Servicios  |                       |                       |
| Participaciones, Aportaciones, Convenios, Incentivos Derivados de la Colaboración Fiscal y Fondos Distintos de Aportaciones |                       |                       |
|   | 53,771,928.91         | 67,217,238.67         |
| Transferencias, Asignaciones, Subsidios y Subvenciones, y Pensiones y Jubilaciones  | 550,784,909.47        | 271,554,281.65        |
| Otros Orígenes de Operación   | 137,919,436.49        | 183,917,311.85        |
| <b>Aplicación</b>   | <b>759,487,587.28</b> | <b>539,316,836.15</b> |
| Servicios Personales  | 65,988,459.52         | 63,010,229.74         |
| Materiales y Suministros  | 733,664.35            | 1,145,589.10          |
| Servicios Generales   | 14,100,097.28         | 29,063,864.80         |
| Transferencias Internas y Asignaciones al Sector Público  |                       |                       |
| Transferencias al resto del Sector Público  |                       |                       |
| Subsidios y Subvenciones  |                       |                       |
| Ayudas Sociales   | 517,568,487.65        | 228,871,097.54        |
| Pensiones y Jubilaciones  |                       |                       |
| Transferencias a Fideicomisos, Mandatos y Contratos Análogos  |                       |                       |
| Transferencias a la Seguridad Social  |                       |                       |
| Donativos   |                       |                       |
| Transferencias al Exterior  |                       |                       |
| Participaciones   |                       |                       |
| Aportaciones  |                       |                       |
| Convenios   |                       |                       |
| Otras Aplicaciones de Operación   | 161,096,878.48        | 217,226,054.97        |
| <b>Flujos Netos de Efectivo por Actividades de Operación</b>  | <b>-9,098,130.54</b>  | <b>-14,726,030.52</b> |
| <b>Flujos de Efectivo de las Actividades de Inversión</b>   |                       |                       |
| <b>Origen</b>   | <b>14,885.20</b>      | <b>296,315.88</b>     |
| Bienes Inmuebles, Infraestructura y Construcciones en Proceso   |                       |                       |
| Bienes Muebles  | 14,885.20             | 284,618.99            |
| Otros Orígenes de Inversión   |                       | 11,696.89             |
| <b>Aplicación</b>   | <b>962,198.18</b>     | <b>81,720.84</b>      |
| Bienes Inmuebles, Infraestructura y Construcciones en Proceso   |                       |                       |
| Bienes Muebles  | 962,198.18            | 81,720.84             |
| Otras Aplicaciones de Inversión   |                       |                       |
| <b>Flujos Netos de Efectivo por Actividades de Inversión</b>  | <b>-947,312.98</b>    | <b>214,595.04</b>     |
| <b>Flujo de Efectivo de las Actividades de Financiamiento</b>   |                       |                       |
| <b>Origen</b>   | <b>0.00</b>           | <b>0.00</b>           |
| Endeudamiento Neto  | 0.00                  | 0.00                  |
| Interno   | 0.00                  | 0.00                  |
| Externo   | 0.00                  | 0.00                  |
| Otros Orígenes de Financiamiento  | 0.00                  | 0.00                  |
| <b>Aplicación</b>   | <b>0.00</b>           | <b>0.00</b>           |
| Servicios de la Deuda   | 0.00                  | 0.00                  |
| Interno   |                       |                       |
| Externo   |                       |                       |
| Otras Aplicaciones de Financiamiento  |                       |                       |
| <b>Flujos netos de Efectivo por Actividades de Financiamiento</b>   | <b>0.00</b>           | <b>0.00</b>           |
| <b>Incremento/Disminución Neta en el Efectivo y Equivalentes al Efectivo</b>  | <b>-10,045,443.52</b> | <b>-14,511,435.48</b> |
| <b>Efectivo y Equivalentes al Efectivo al Inicio del Ejercicio</b>  | <b>51,067,618.59</b>  | <b>65,579,054.02</b>  |
| <b>Efectivo y Equivalentes al Efectivo al Final del Ejercicio</b>   | <b>41,022,175.69</b>  | <b>51,067,618.59</b>  |

Bajo protesta de decir verdad declaramos que los Estados Financieros y sus Notas, son razonablemente correctos y son responsabilidad del emisor

M.I.E. ANA MARLA MIRANDA CRUZ  
SUBDIRECTORA DE CONTABILIDAD Y FINANZAS

LIC. ALVARO ABEL SALAZAR VILLA  
DIRECTOR GENERAL INTERINO

Instituto de Becas y Crédito Educativo del Estado de Sonora

CPCA-I-07

Estado Analítico del Activo

Del 01 de Diciembre al 31 de Diciembre de 2022

(Cifras en Pesos)

CUENTA PÚBLICA: 2022

| Concepto  | Saldo Inicial<br>1    | Cargos del Periodo<br>2 | Abonos del Periodo<br>3 | Saldo Final<br>4 (1+2-3) | Variación del Periodo<br>(4-1) |
|---|-----------------------|-------------------------|-------------------------|--------------------------|--------------------------------|
| <b>ACTIVO</b>   | <b>636,982,976.21</b> | <b>2,847,960,229.77</b> | <b>2,888,447,541.41</b> | <b>596,495,664.57</b>    | <b>-40,487,311.65</b>          |
| <b>Activo Circulante</b>                                      | <b>108,970,138.33</b> | <b>2,827,785,103.63</b> | <b>2,875,362,626.58</b> | <b>61,392,615.38</b>     | <b>-47,577,522.95</b>          |
| Efectivo y Equivalentes                                       | 51,067,618.59         | 2,013,142,059.49        | 2,023,187,502.39        | 41,022,175.69            | -10,045,442.90                 |
| Derechos a Recibir Efectivo o Equivalentes                    | 847,275,269.14        | 773,426,796.87          | 759,885,463.20          | 860,816,602.81           | 13,541,333.67                  |
| Derechos a Recibir Bienes o Servicios                         |                       |                         |                         | 0.00                     | 0.00                           |
| Inventarios   |                       |                         |                         | 0.00                     | 0.00                           |
| Almacenes   |                       |                         |                         | 0.00                     | 0.00                           |
| Estimación por Pérdida o Deterioro de Activos Circulantes     | -790,119,759.81       | 41,216,247.27           | 92,289,660.99           | -841,193,173.53          | -51,073,413.72                 |
| Otros Activos Circulantes                                     | 747,010.42            |                         |                         | 747,010.42               | 0.00                           |
| <b>Activo No Circulante</b>                                   | <b>528,012,837.88</b> | <b>20,175,126.15</b>    | <b>13,084,914.83</b>    | <b>535,103,049.19</b>    | <b>7,090,211.31</b>            |
| Inversiones Financieras a Largo Plazo                         |                       |                         |                         | 0.00                     | 0.00                           |
| Derechos a Recibir Efectivo o Equivalentes a Largo Plazo      | 518,396,543.53        | 18,872,004.05           | 12,224,163.56           | 525,044,384.02           | 6,647,840.49                   |
| Bienes Inmuebles, Infraestructura y Construcciones en Proceso | 8,331,588.42          | 334,047.78              |                         | 8,665,636.20             | 334,047.78                     |
| Bienes Muebles  | 16,909,164.08         | 358,998.18              | 14,885.20               | 17,253,277.06            | 344,112.98                     |
| Activos Intangibles   | 2,790,591.12          | 603,200.00              |                         | 3,393,791.12             | 603,200.00                     |
| Depreciación, Deterioro y Amortización Acumulada de Bienes    | -18,415,049.27        | 6,876.14                | 845,866.07              | -19,254,039.20           | -838,989.93                    |
| Activos Diferidos   |                       |                         |                         | 0.00                     | 0.00                           |
| Estimación por Pérdida o Deterioro de Activos no Circulantes  |                       |                         |                         | 0.00                     | 0.00                           |
| Otros Activos no Circulantes                                  |                       |                         |                         | 0.00                     | 0.00                           |

Bajo protesta de decir verdad declaramos que los Estados Financieros y sus Notas, son razonablemente correctos y son responsabilidad del emisor

M.I.E. ANA MARLA MIRANDA CRUZ  
SUBDIRECTORA DE CONTABILIDAD Y FINANZAS

LIC. ALVARO ABEL SALAZAR VILLA  
DIRECTOR GENERAL INTERINO

Instituto de Becas y Crédito Educativo del Estado de Sonora  
 Estado Analítico de la Deuda y Otros Pasivos  
 Del 01 de Diciembre al 31 de Diciembre de 2022

CPCA-I-08

(Cifras en Pesos)

**CUENTA PÚBLICA: 2022**

| DENOMINACIÓN DE LAS DEUDAS             | MONEDA DE CONTRATACIÓN | INSTITUCIÓN O PAÍS ACREEDOR | SALDO INICIAL DEL PERIODO | SALDO FINAL DEL PERIODO |
|--|------------------------|-----------------------------|---------------------------|-------------------------|
| <b>DEUDA PÚBLICA</b>                   |                        |                             |                           |                         |
| <b>Corto Plazo</b>                     |                        |                             |                           |                         |
| <b>Deuda Interna</b>                   |                        |                             | 0.00                      | 0.00                    |
| Instituciones de Crédito               |                        |                             | 0.00                      | 0.00                    |
| Títulos y Valores                      |                        |                             |                           |                         |
| Arrendamientos Financieros             |                        |                             |                           |                         |
| <b>Deuda Externa</b>                   |                        |                             | 0.00                      | 0.00                    |
| Organismos Financieros Internacionales |                        |                             | 0.00                      |                         |
| Deuda Bilateral                        |                        |                             |                           |                         |
| Títulos y Valores                      |                        |                             |                           |                         |
| Arrendamientos Financieros             |                        |                             |                           |                         |
| <i>Subtotal Corto Plazo</i>            |                        |                             | <i>0.00</i>               | <i>0.00</i>             |
| <b>Largo Plazo</b>                     |                        |                             |                           |                         |
| <b>Deuda Interna</b>                   |                        |                             | 0.00                      | 0.00                    |
| Instituciones de Crédito               |                        |                             |                           |                         |
| Títulos y Valores                      |                        |                             |                           |                         |
| Arrendamientos Financieros             |                        |                             |                           |                         |
| <b>Deuda Externa</b>                   |                        |                             | 0.00                      | 0.00                    |
| Organismos Financieros Internacionales |                        |                             |                           |                         |
| Deuda Bilateral                        |                        |                             |                           |                         |
| Títulos y Valores                      |                        |                             |                           |                         |
| Arrendamientos Financieros             |                        |                             |                           |                         |
| <i>Subtotal Largo Plazo</i>            |                        |                             | <i>0.00</i>               | <i>0.00</i>             |
| Otros Pasivos                          |                        |                             | 17,779,056.67             | 16,852,033.93           |
| <b>Total Deuda y Otros Pasivos</b>     |                        |                             | <b>17,779,056.67</b>      | <b>16,852,033.93</b>    |

Bajo protesta de decir verdad declaramos que los Estados Financieros y sus Notas, son razonablemente correctos y son responsabilidad del emisor

M.I.E. ANA MARLA MIRANDA CRUZ  
 SUBDIRECTORA DE CONTABILIDAD Y FINANZAS

LIC. ALVARO ABEL SALAZAR VILLA  
 DIRECTOR GENERAL INTERINO

**Instituto de Becas y Crédito Educativo del Estado de Sonora**  
**Informe Analítico de la Deuda Pública y Otros Pasivos - LDF**  
**Del 01 de Diciembre al 31 de Diciembre de 2022**

CPCA-I-09

**CUENTA PÚBLICA: 2022**

(PESOS)

| Denominación de la Deuda Pública y Otros Pasivos (c)            | Saldo<br>al 31 de diciembre de<br>2021(d) | Disposiciones del Periodo<br>(e) | Amortizaciones del<br>Periodo (f) | Revaluaciones,<br>Reclasificaciones y<br>Otros Ajustes (g) | Saldo Final del Periodo<br>(h)<br>h=d+e-f+g | Pago de Intereses del<br>Periodo (i) | Pago de Comisiones<br>y demás costos<br>asociados durante el<br>Periodo (j) |
|---|---|----------------------------------|-----------------------------------|--|---|--------------------------------------|---|
| <b>1. Deuda Pública (1=A+B)</b>                                 |   |                                  |                                   |  |   |                                      |   |
| <b>A. Corto Plazo (A=a1+a2+a3)</b>                              |   |                                  |                                   |  |   |                                      |   |
| a1) Instituciones de Crédito                                    |   |                                  |                                   |  |   |                                      |   |
| a2) Títulos y Valores   |   |                                  |                                   |  |   |                                      |   |
| a3) Arrendamientos Financieros                                  |   |                                  |                                   |  |   |                                      |   |
| <b>B. Largo Plazo (B=b1+b2+b3)</b>                              |   |                                  |                                   |  |   |                                      |   |
| b1) Instituciones de Crédito                                    |   |                                  |                                   |  |   |                                      |   |
| b2) Títulos y Valores   |   |                                  |                                   |  |   |                                      |   |
| b3) Arrendamientos Financieros                                  |   |                                  |                                   |  |   |                                      |   |
| <b>2. Otros Pasivos</b>   | 17,779,056.67                             | 708,313,690.75                   | 709,240,713.48                    |  | 16,852,033.93                               |                                      |   |
| <b>3. Total de la Deuda Pública y Otros Pasivos (3=1+2)</b>     | 17,779,056.67                             | 708,313,690.75                   | 709,240,713.48                    |  | 16,852,033.93                               |                                      |   |
| <b>4. Deuda Contingente 1 (informativo)</b>                     |   |                                  |                                   |  |   |                                      |   |
| A. Deuda Contingente 1  |   |                                  |                                   |  |   |                                      |   |
| B. Deuda Contingente 2  |   |                                  |                                   |  |   |                                      |   |
| C. Deuda Contingente XX   |   |                                  |                                   |  |   |                                      |   |
| <b>5. Valor de Instrumentos Bono Cupón Cero 2 (Informativo)</b> |   |                                  |                                   |  |   |                                      |   |
| A. Instrumento Bono Cupón Cero 1                                |   |                                  |                                   |  |   |                                      |   |
| B. Instrumento Bono Cupón Cero 2                                |   |                                  |                                   |  |   |                                      |   |
| C. Instrumento Bono Cupón Cero XX                               |   |                                  |                                   |  |   |                                      |   |

1 Se refiere a cualquier Financiamiento sin fuente o garantía de pago definida, que sea asumida de manera solidaria o subsidiaria por las Entidades Federativas con sus Municipios, organismos descentralizados y empresas de participación estatal mayoritaria y fideicomisos, locales o municipales, y por los Municipios con sus respectivos organismos descentralizados y empresas de participación municipal mayoritaria.

2

Se refiere al valor del Bono Cupón Cero que respalda el pago de los créditos asociados al mismo (Activo).

| Obligaciones a Corto Plazo (k)                     | Monto<br>Contratado (l) | Plazo<br>Pactado<br>(m) | Tasa de Interés<br>(n) | Comisiones y<br>Costos<br>Relacionados (o) | Tasa Efectiva<br>(p) |
|--|-------------------------|-------------------------|------------------------|--|----------------------|
| <b>6. Obligaciones a Corto Plazo (Informativo)</b> |                         |                         |                        |  |                      |
| A. Crédito 1                                       |                         |                         |                        |  |                      |
| B. Crédito 2                                       |                         |                         |                        |  |                      |
| C. Crédito XX                                      |                         |                         |                        |  |                      |

M.I.E. ANA MARLA MIRANDA CRUZ  
 SUBDIRECTORA DE CONTABILIDAD Y FINANZAS

LIC. ALVARO ABEL SALAZAR VILLA  
 DIRECTOR GENERAL INTERINO

**Instituto de Becas y Crédito Educativo del Estado de Sonora**  
**Informe Analítico de Obligaciones Diferentes de Financiamientos – LDF**  
**Del 01 de Diciembre al 31 de Diciembre de 2022**

**CPCA-I-10**

**CUENTA PÚBLICA: 2022**

(PESOS)

| Denominación de las Obligaciones Diferentes de Financiamiento (c)    | Fecha del Contrato (d) | Fecha de inicio de operación del proyecto (e) | Fecha de vencimiento (f) | Monto de la inversión pactado (g) | Plazo pactado (h) | Monto promedio mensual del pago de la contraprestación (i) | Monto promedio mensual del pago de la contraprestación correspondiente al pago de inversión (j) | Monto pagado de la inversión al 31 de diciembre de 2022 (k) | Monto pagado de la inversión actualizado al 31 de diciembre de 2022 (l) | Saldo pendiente por pagar de la inversión al 31 de diciembre de 2022 (m = g - l) |
|--|------------------------|---|--------------------------|-----------------------------------|-------------------|--|---|---|---|--|
| <b>A. Asociaciones Público Privadas (APP's) (A=a+b+c+d)</b>          |                        |   |                          |                                   |                   |  |   |   |   |  |
| a) APP 1   |                        |   |                          |                                   |                   |  |   |   |   |  |
| b) APP 2   |                        |   |                          |                                   |                   |  |   |   |   |  |
| c) APP 3   |                        |   |                          |                                   |                   |  |   |   |   |  |
| d) APP XX  |                        |   |                          |                                   |                   |  |   |   |   |  |
| <b>B. Otros Instrumentos (B=a+b+c+d)</b>                             |                        |   |                          |                                   |                   |  |   |   |   |  |
| a) Otro Instrumento 1  |                        |   |                          |                                   |                   |  |   |   |   |  |
| b) Otro Instrumento 2  |                        |   |                          |                                   |                   |  |   |   |   |  |
| c) Otro Instrumento 3  |                        |   |                          |                                   |                   |  |   |   |   |  |
| d) Otro Instrumento XX   |                        |   |                          |                                   |                   |  |   |   |   |  |
| <b>C. Total de Obligaciones Diferentes de Financiamiento (C=A+B)</b> |                        | #VALUE!                                       |                          |                                   |                   |  |   |   |   |  |

**NADA QUE PRESENTAR EN ESTE FORMATO**

M.I.E. ANA MARLA MIRANDA CRUZ  
 SUBDIRECTORA DE CONTABILIDAD Y FINANZAS

LIC. ALVARO ABEL SALAZAR VILLA  
 DIRECTOR GENERAL INTERINO

Instituto de Becas y Crédito Educativo del Estado de Sonora  
Informe sobre Pasivos Contingentes  
Al 31 de Diciembre de 2022

CPCA-I-11

CUENTA PÚBLICA 2022

A Corto Plazo

A Mediano Plazo

A Largo Plazo

Pasivo Laboral por un importe de \$3,503,216.00 dividido en Prima de Antigüedad por \$2,467,539.00 e indemnización legal por un importe de \$1,035,677.00. Estos importes se derivaron de una Valuación Actuarial para el Reconocimiento de los pasivo laborales de este Instituto, realizado por Actuarial Solutions, S.C, presentando las siguientes cifras.

|  | 31 Dic. 2016 | Efecto de Adopción | 1 Ene. 2017 | 31 Dic. 2017 | 31 Dic. 2018 |
|--|--------------|--------------------|-------------|--------------|--------------|
| (+) Obligación por Beneficios              | (1,588,622)  | 0                  | (1,588,622) | (1,800,420)  | (1,975,334)  |
| (+) Obligación por Beneficios No Definidos | (1,642,150)  | 0                  | (1,642,150) | (1,702,796)  | (1,825,809)  |
| (=) Obligación por Beneficios Definidos    | (3,230,772)  | 0                  | (3,230,772) | (3,503,216)  | (3,801,143)  |
| (+) Activos del Plan                       | 0            | 0                  | 0           | 0            | 0            |
| (+) Efecto De Adopción                     | 3,230,772    | (3,230,772)        | 0           | 0            | 0            |
| = (Pasivo) Activo Neto por                 | 0            | (3,230,772)        | (3,230,772) | (3,503,216)  | (3,801,143)  |

a.2. Prima de Antigüedad

|  | 31 Dic. 2016 | Efecto de Adopción | 1 Ene. 2017 | 31 Dic. 2017 | 31 Dic. 2018 |
|--|--------------|--------------------|-------------|--------------|--------------|
| (+) Obligación por Beneficios              | (1,588,622)  | 0                  | (1,588,622) | (1,800,420)  | (1,975,334)  |
| (+) Obligación por Beneficios No Definidos | (671,376)    | 0                  | (671,376)   | (667,119)    | (731,931)    |
| (=) Obligación por Beneficios Definidos    | (2,259,998)  | 0                  | (2,259,998) | (2,467,539)  | (2,707,265)  |
| (+) Activos del Plan                       | 0            | 0                  | 0           | 0            | 0            |
| (+) Efecto De Adopción                     | 2,259,998    | (2,259,998)        | 0           | 0            | 0            |
| = (Pasivo) Activo Neto por                 | 0            | (2,259,998)        | (2,259,998) | (2,467,539)  | (2,707,265)  |

a.3. Indemnización Legal

|  | 31 Dic. 2016 | Efecto de Adopción | 1 Ene. 2017 | 31 Dic. 2017 | 31 Dic. 2018 |
|--|--------------|--------------------|-------------|--------------|--------------|
| (+) Obligación por Beneficios              | 0            | 0                  | 0           | 0            | 0            |
| (+) Obligación por Beneficios No Definidos | (970,774)    | 0                  | (970,774)   | (1,035,677)  | (1,093,878)  |
| (=) Obligación por Beneficios Definidos    | (970,774)    | 0                  | (970,774)   | (1,035,677)  | (1,093,878)  |
| (+) Activos del Plan                       | 0            | 0                  | 0           | 0            | 0            |
| (+) Efecto De Adopción                     | 970,774      | (970,774)          | 0           | 0            | 0            |
| = (Pasivo) Activo Neto por                 | 0            | (970,774)          | (970,774)   | (1,035,677)  | (1,093,878)  |

Bajo protesta de decir verdad declaramos que los Estados Financieros y sus Notas, son razonablemente correctos y son responsabilidad del emisor

M.I.E. ANA MARLA MIRANDA CRUZ  
SUBDIRECTORA DE CONTABILIDAD Y FINANZAS

LIC. ALVARO ABEL SALAZAR VILLA  
DIRECTOR GENERAL INTERINO



**Sistema Estatal de Evaluación  
Notas a los Estados Financieros  
Instituto de Becas y Crédito Educativo del Estado de Sonora  
al 31 de Diciembre de 2022  
(PESOS)**

CUENTA PÚBLICA 2022

## NOTAS DE DESGLOSE

**1.1) INFORMACION CONTABLE****1) NOTAS AL ESTADO DE SITUACIÓN FINANCIERA****ACTIVO****Efectivo y Equivalentes**

1.- La suma de saldos de Efectivo, Bancos/Tesorería e Inversiones al 31 de Diciembre 2022 por \$22,046,629.82 se usará para el pago de gasto de operación y de cobranza provisionados en los pasivos a corto plazo, este importe cubre también las reservas por pasivos laborales y para Créditos Incobrables, incluye también una parte para pago de becas y crédito educativo. No incluye el pasivo por Fondos en Administración. Y está conformado por:

| <b>BANCO</b>                            | <b>NUMERO DE CUENTA</b> | <b>IMPORTE</b>       |
|---|-------------------------|----------------------|
| Fondo para Gastos Menores               |                         | 16,000.00            |
| Fondo para Cambios Caja                 |                         | 9,000.00             |
| <b>Total Fondos Fijos</b>               |                         | <b>25,000.00</b>     |
| Banamex                                 | 1291866                 | 345,907.56           |
| Banamex                                 | 0767515332              | 112,102.06           |
| Banamex                                 | 32269-5                 | 8,398.57             |
| Banamex                                 | 5271675                 | 97,285.20            |
| Bancomer                                | 09119270/0446119921     | 2,397,064.34         |
| Bancomer                                | 9139641/04461199056     | 289,001.44           |
| Bancomer                                | 10861977/0446119948     | 2,310,673.47         |
| Bancomer                                | 10861274/0446119956     | 48,117.94            |
| Bancomer                                | 0158807159              | 5,532,088.62         |
| Bancomer                                | 0105614449              | 15,106.33            |
| Bancomer                                | 0108285381              | 436,873.75           |
| Bancomer                                | 0111648411              | 48,338.61            |
| Banco Azteca                            | 01720140794930          | 19,811.07            |
| Bancomer                                | 0104704584              | 3,351,100.79         |
| Bancomer                                | 0118818169              | 739,413.89           |
| Bancomer                                | 0118818029              | 23,790.20            |
| <b>Total Bancos</b>                     |                         | <b>15,775,073.83</b> |
| Banamex Fondo de Inversión              | 74076264                | 0.00                 |
| Bancomer Fondo de Inversión             | 2049054162              | 0.00                 |
| HSBC Inversión                          | 6525150525              | 6,246,555.99         |
| <b>Total Inversiones</b>                |                         | <b>6,246,555.99</b>  |
| <b>Total Caja, Bancos E Inversiones</b> |                         | <b>22,046,629.82</b> |

**M.I.E. Ana Marla Miranda Cruz**  
Subdirectora de Contabilidad y Finanzas

**Lic. Alvaro Abel Salazar Villa**  
Director General Interino

**Sistema Estatal de Evaluación**  
**Notas a los Estados Financieros**  
**Instituto de Becas y Crédito Educativo del Estado de Sonora**  
**al 31 de Diciembre de 2022**  
**(PESOS)**

CUENTA PÚBLICA 2022

**2.- Fondos de Afectación Específica.**

En esta cuenta se tiene un saldo al 31 de Diciembre 2022 por \$ 18,975,545.87 pesos y se presentan los siguientes fondos:

**FONDO PARA EL PROGRAMA DE CRÉDITO EDUCATIVO** Por un importe de 8,219,225.12 y está destinado para cubrir los compromisos de Crédito Educativo ya contratados pero que aún no han sido entregados de manera efectiva al acreditado y los créditos educativos por renovar en el semestre 2022-2.

**FONDO PARA MICROCRÉDITOS.** Este fondo está destinado para otorgar crédito educativo para adquisición de material educativo, estos créditos serán recuperados en un año. El saldo de este fondo es por un importe de \$20,787.07

**FONDOS EN ADMINISTRACIÓN.** Por un importe de \$5,970,148.70 que representa el efectivo disponible con el que cuentan los Fondos en Administración para otorgar crédito educativo a estudiantes.

**FONDOS PARA BECAS.** -Por importe de \$4,765,384.98 que representan el importe destinado para el apoyo de becas y estímulos a estudiantes de escasos recursos.

| <b>BANCO</b>                                | <b>FONDO DE AFECTACION ESPECIFICA</b>           | <b>IMPORTE</b>       |
|---|---|----------------------|
| BANAMEX<br>Fondo de Inversión 74076264      | Fondo para Crédito Educativo                    | 2,020,748.63         |
| BANCOMER<br>Fondo de Inversión 2044151887   | Fondo para Crédito Educativo                    | 3,568,845.74         |
| HSBC<br>Inversión 6525150525                | Fondo para Crédito Educativo                    | 2,629,630.75         |
| BANCOMER<br>Cuenta 0104704401               | Fondo para microcrédito para material educativo | 20,787.07            |
| HSBC<br>Fondo de Inversión 6525150525       | Fondo En Administración                         | 5,970,148.70         |
| BANCOMER<br>Fondo de Inversión 2049054162   | Fondo para Programa de becas                    | 4,765,384.98         |
| <b>Total Fondo de Afectación Especifica</b> |   | <b>18,975,545.87</b> |

**3.- Inversiones Corto Plazo (hasta 90 días de vencimiento)**

| <b>BANCO</b> | <b>NUMERO DE CUENTA</b>     | <b>IMPORTE</b> | <b>TASA</b> | <b>VENCIMIENTO</b> | <b>INSTRUMENTO</b>  |
|--------------|-----------------------------|----------------|-------------|--------------------|---|
| BANAMEX      | 74076264                    | 2,020,748.63   | 8.37        | 31/ENERO/2023      | PAGARE  |
| BANCOMER     | 2044151887 DE<br>0446119921 | 3,568,845.74   | VARIABLE    | VARIABLE           | FONDOS DE INVERSION DE DEUDA GUBERNAMENTAL. TITULOS VALOR |
| BANCOMER     | 2049054162                  | 4,471,078.78   | VARIABLE    | VARIABLE           | FONDOS DE INVERSION DE DEUDA GUBERNAMENTAL. TITULOS VALOR |

**M.I.E. Ana Marla Miranda Cruz**  
**Subdirectora de Contabilidad y Finanzas**

**Lic. Alvaro Abel Salazar Villa**  
**Director General Interino**

**Sistema Estatal de Evaluación**  
**Notas a los Estados Financieros**  
**Instituto de Becas y Crédito Educativo del Estado de Sonora**  
**al 31 de Diciembre de 2022**  
**(PESOS)**

CUENTA PÚBLICA 2022

**Derechos a recibir Efectivo y Equivalentes y Bienes o Servicios a Recibir**

Representan los derechos de cobro originados en el desarrollo de las actividades del Instituto, de los cuales se espera recibir una contraprestación representada en recursos, bienes o servicios; en un plazo menor o igual a doce meses, no incluidos en las cuentas anteriores.

| TIPO                                     | VENCIMIENTO | IMPORTE        |
|--|-------------|----------------|
| CUENTAS POR COBRAR CORTO PLAZO           | =< 365      | 131,035.72     |
| DEUDORES DIVERSOS POR COBRAR CORTO PLAZO | =< 365      | 1,401,891.87   |
| INGRESOS POR RECUPERAR CORTO PLAZO       | =< 365      | 160,274,317.20 |
| PRESTAMOS OTORGADOS A CORTO PLAZO        | =< 365      | 699,009,358.02 |

**4.-Cuentas por Cobrar a Corto Plazo**

| CONCEPTO  | VENCIMIENTO | IMPORTE           |
|---|-------------|-------------------|
| CUENTAS POR COBRAR CORTO PLAZO                              |             |                   |
| CREDITOS EDUCATIVOS POR COBRAR                              | =< 365      | 0.00              |
| CREDITOS EDUCATIVOS POR COBRAR (SEGÚN CONVENIO DE COBRANZA) | =< 365      | 131,035.72        |
| PAGO DE CREDITOS EDUCATIVOS POR APLICAR                     | =< 365      | 0.00              |
| CREDITOS REESTRUCTURADOS POR COBRAR                         | =< 365      | 0.00              |
|   |             | <b>131,035.72</b> |

**5.- Deudores Diversos por Cobrar a Corto Plazo**

Esta cuenta se integra de la siguiente manera:

| CONCEPTO                              | DIAS DE VENCIMIENTO | IMPORTE             |
|---------------------------------------|---------------------|---------------------|
| Funcionarios Y Empleados              | =<90                | 53,241.67           |
| Cheques Devueltos                     | =<365               | 152,922.70          |
| Otros                                 | =<365               | 280,720.23          |
| Deudores Diversos Estudiantes         | =<365               | 96,974.68           |
| Abogados                              | =<365               | 82,461.39           |
| Descuentos De C.E. Por Nomina Aplicad | =<365               | 448,869.09          |
| Secretaria De Hacienda                | =<365               | 24,057.72           |
| Personal ICEES                        | =<90                | 117,418.70          |
| Cadena Comercial Oxxo                 | =<90                | 4,839.17            |
| PSM Payment Service México            | =<90                | 136,908.52          |
| Servicio Administración Tributaria    | =<90                | 3,478.00            |
| <b>TOTAL</b>                          |                     | <b>1,401,891.87</b> |

**M.I.E. Ana Marla Miranda Cruz**  
**Subdirectora de Contabilidad y Finanzas**

**Lic. Alvaro Abel Salazar Villa**  
**Director General Interino**

**Sistema Estatal de Evaluación  
Notas a los Estados Financieros  
Instituto de Becas y Crédito Educativo del Estado de Sonora  
al 31 de Diciembre de 2022  
(PESOS)**

CUENTA PÚBLICA 2022

**6.- Ingresos por Recuperar a Corto Plazo.**

En esta cuenta se registra el interés normal y moratorio devengado a la fecha de vencimiento de las amortizaciones de los créditos educativos otorgados, además se encuentra el manejo de cuenta, la reserva para créditos incobrables y los Ingresos por descuentos para verificación de datos, por recaudar.

| CONCEPTO                                       | DIAS DE VENCIMIENTO | IMPORTE               |
|--|---------------------|-----------------------|
| INTERES NORMAL                                 | =< 365              | 67,036,271.89         |
| INTERES MORATORIO                              | =< 365              | 93,238,045.32         |
| GASTO DE COBRANZA POR RECUPERAR                | =< 365              | 0.00                  |
| MANEJO DE CUENTA POR RECAUDAR                  | =< 365              | 0.00                  |
| RESERVA PARA CREDITOS INCOBRABLES POR RECAUDAR | =< 365              | 0.00                  |
| INGRESOS PARA VERIFICACIÓN POR RECAUDAR        | =< 365              | 0.00                  |
| <b>TOTAL</b>                                   |                     | <b>160,274,317.20</b> |

El importe del interés Normal e Interés Moratorio, representa el importe devengado hasta el 31 de Diciembre de 2016 el cual fue registrado en ingresos y cuentas por cobrar, actualmente solo se registra en ingresos el importe del interés normal y moratorio con vencimientos a partir del 2017 y que se recauden efectivamente.

**7.- Préstamos Otorgados a Corto Plazo**

Esta cuenta se integra de la siguiente manera:

| CONCEPTO  | VENCIMIENTO | IMPORTE               |
|---|-------------|-----------------------|
| CREDITOS EDUCATIVOS OTORGADOS A CORTO PLAZO       | =< 365      | 650,354,230.30        |
| CREDITOS REESTRUCTURADOS POR COBRAR A CORTO PLAZO | =< 365      | 48,655,127.72         |
| <b>TOTAL</b>                                      |             | <b>699,009,358.02</b> |

En esta cuenta se registran los créditos educativos por cobrar a corto plazo, en septiembre de 2019 se cambió la cuenta de registro de la 1.1.2.2 "Cuentas por Cobrar Corto Plazo", a la 1.1.2.6 "Préstamos Otorgados a Corto Plazo", igualmente se controlaran lo que corresponda a los créditos que se comprometen en este ejercicio en la cuenta de orden de memoria 7.2.4 "Suscripción de contratos de préstamos y otras obligaciones de la deuda Pública" y 7.2.6 "Contratos de Préstamos y Otras Obligaciones de la Deuda Pública Interna y Externa". Según lo indica la CONAC en sus guías Contabilizadoras.

**8.- Inversiones Financieras a Largo Plazo****Fideicomisos, Mandatos y Análogos**

Este Instituto al 31 Diciembre 2022 no cuenta con Fideicomisos.

**M.I.E. Ana Marla Miranda Cruz**  
Subdirectora de Contabilidad y Finanzas

**Lic. Alvaro Abel Salazar Villa**  
Director General Interino

**Sistema Estatal de Evaluación  
Notas a los Estados Financieros  
Instituto de Becas y Crédito Educativo del Estado de Sonora  
al 31 de Diciembre de 2022  
(PESOS)**

CUENTA PÚBLICA 2022

**9.- Derechos a Recibir Efectivo o Equivalente Largo Plazo**

**Préstamos Otorgados a Largo Plazo** en esta cuenta se registra CREDITOS EDUCATIVOS POR COBRAR, lo correspondiente a capital por vencer en un plazo mayor de un año, según la fecha de vencimiento de las amortizaciones.

En esta cuenta se registran los créditos educativos por cobrar a largo plazo, en el mes de septiembre de 2019 se cambió la cuenta de registro de la 1.2.2.1 "Cuentas por Cobrar Largo Plazo", a la 1.2.2.4 "Préstamos Otorgados a Largo Plazo al Sector Público", los créditos que se comprometen en este ejercicio, se controlan en la cuenta de orden de memoria 7.2.4 "Suscripción de contratos de préstamos y otras obligaciones de la deuda Pública" y 7.2.6 "Contratos de Préstamos y Otras Obligaciones de la Deuda Pública Interna y Externa". Según lo indica la CONAC en sus guías Contabilizadoras.

A continuación, se presenta el desglose de la cartera a corto plazo y largo plazo

Lo correspondiente a interés por devengar a largo plazo, el interés devengado no recaudado y el importe de gastos de cobranza se registran en cuentas de orden y solo se presentan en el cuadro siguiente para hacer una presentación total de la cartera por cobrar.

| CARTERA TOTAL | CAPITAL          | INTERES NORMAL | INT. MORATORIO | GTO COBRANZA   | TOTAL            |
|---------------|------------------|----------------|----------------|----------------|------------------|
|               | 1,224,053,433.44 | 409,079,976.99 | 307,892,755.68 | 175,095,178.82 | 2,116,121,344.93 |

**10.- Estimación por pérdida o Deterioro de Activos Circulantes****Estimación Para Cuentas Incobrables por Derechos a Recibir Efectivo o Equivalentes.**

Para efecto de reconocer el riesgo de la incobrabilidad de las cuentas que el Instituto de Crédito Educativo del Estado de Sonora, tiene por cobrar por concepto de crédito educativo, el 15 de Agosto de 2010 (Acta No. 164) la H. Junta Directiva autorizó la actualización de la política para esta estimación.

La estimación de cuentas incobrables está representada por el saldo de los acreditados que reúnan las siguientes características:

| TIPO DE RIESGO | Rango de meses de atraso a partir de la fecha de vencimiento de su amortización más antigua vencida | % A RESERVAR SOBRE EL SALDO VENCIDO | OBSERVACIONES  |
|----------------|---|-------------------------------------|--|
| A              | 6 a 11<br>12 a 14   | 50%<br>100%                         |  |
| B              | 15 EN ADELANTE  | 100% SALDO TOTAL                    | SALDO TOTAL (VENCIDO Y POR VENCER). CUENTAS SIN MOVIMIENTO, SIN CONVENIO CON O SIN DEMANDA |
| C              |   | 100% SALDO TOTAL                    | SALDO TOTAL (VENCIDO Y POR VENCER) DE LOS CASOS TURNADOS A DEMANDA                         |

Atendiendo a las características descritas en la política de estimación para cuentas incobrables el importe se integra de la siguiente manera al 31 de Diciembre 2022.

**M.I.E. Ana Marla Miranda Cruz  
Subdirectora de Contabilidad y Finanzas**

**Lic. Alvaro Abel Salazar Villa  
Director General Interino**

**Sistema Estatal de Evaluación  
Notas a los Estados Financieros  
Instituto de Becas y Crédito Educativo del Estado de Sonora  
al 31 de Diciembre de 2022  
(PESOS)**

CUENTA PÚBLICA 2022

|                              |                       |                       |                         |
|------------------------------|-----------------------|-----------------------|-------------------------|
| <b>CARTERA TOTAL CAPITAL</b> | <b>INT. DEVENGADO</b> | <b>INT. MORATORIO</b> | <b>TOTAL INCOBRABLE</b> |
| 517,916,215.70               | 75,698,619.56         | 247,578,338.27        | 841,193,173.54          |

**Valores en Garantía**

Actualmente ésta cuenta se compone de otros fondos en garantía por un importe de \$41,700.90

**Bienes Derivados de Embargos, Decomisos, Aseguramientos y Dación en Pago.**

En esta cuenta se registra el valor de los bienes adjudicados y amparados por factura judicial a nombre del Instituto de Becas y Crédito Educativo del Estado de Sonora, de acreditados turnados a demanda Judicial para la recuperación de crédito, por un importe de \$705,309.52

**Bienes Muebles, Inmuebles e Intangibles**

Los bienes muebles e inmuebles se revaluaron a fin de cumplir con la ley General de contabilidad gubernamental, en nuestros registros internos contamos con el valor histórico o de factura

Se anexa el concentrado de Bienes Muebles e Inmuebles

## BIENES INMUEBLES, INFRAESTRUCTURA Y CONSTRUCCIONES

| <b>Terrenos y Edificios no Habitacionales</b> | <b>Importe</b>      |
|---|---------------------|
| Terrenos                                      | 1,017,617.81        |
| Edificios no Habitacionales                   | 7,648,018.39        |
| <b>Suma</b>                                   | <b>8,665,636.20</b> |

Se cuenta con el Edificio donde están las oficinas del Instituto de Crédito Educativo del Estado de Sonora.

Local Son Mol # 18 el cual es utilizado como bodega

Local Son Mol # 20 el cual es utilizado como bodega.

En el mes de agosto de 2015 se revaluaron los edificios de acuerdo a su valor catastral

## BIENES MUEBLES

| <b>CONCEPTO</b>                                   | <b>IMPORTE</b>       |
|---|----------------------|
| Muebles de Oficina y Estantería                   | 1,909,528.30         |
| Muebles, Excepto de Oficina y Estantes            | 59,039.94            |
| Equipo de Cómputo y de Tecnologías de Información | 14,605,790.79        |
| Otros Mobiliarios y Equipos de Administración     | 516,337.43           |
| Equipo y Aparatos Audiovisuales                   | 2,568.03             |
| Equipo de Transporte                              | 127,505.71           |
| Maquinaria Eléctrica                              | 30,142.58            |
| Herramientas                                      | 2,364.28             |
|   | <b>17,253,277.06</b> |

**M.I.E. Ana Marla Miranda Cruz**  
**Subdirectora de Contabilidad y Finanzas**

**Lic. Alvaro Abel Salazar Villa**  
**Director General Interino**

**Sistema Estatal de Evaluación  
Notas a los Estados Financieros  
Instituto de Becas y Crédito Educativo del Estado de Sonora  
al 31 de Diciembre de 2022  
(PESOS)**

CUENTA PÚBLICA 2022

## BIENES INTANGIBLES:

| CONCEPTO     | IMPORTE             |
|--------------|---------------------|
| Software     | 2,562,458.56        |
| Licencias    | 831,332.56          |
| <b>TOTAL</b> | <b>3,393,791.12</b> |

## DEPRECIACION, DETERIORO Y AMORTIZACION DE BIENES

| CONCEPTO  | % DEPRECIACION | IMPORTE BAJAS POR DONACION-OBSOLETO | IMPORTE DEPRECIACION DEL EJERCICIO | IMPORTE DEPRECIACION ACUMULADA |
|---|----------------|-------------------------------------|------------------------------------|--------------------------------|
| Edificio no Habitacionales                        | 3.30%          |                                     | 245,035.48                         | -1,115,403.62                  |
| Muebles de Oficina y Estantería                   | 10.00%         | 5,025.77                            | 248,992.67                         | -1,052,996.87                  |
| Muebles, Excepto de Oficina y Estantes            | 10.00%         |                                     | 0.00                               | 0.00                           |
| Equipo de Cómputo y de Tecnologías de Información | 33.30%         | 956.45                              | 707,292.10                         | -16,127,813.27                 |
| Otros Mobiliarios y Equipos de Administración     | 33.30%         |                                     | 0.00                               | 0.00                           |
| Equipo de Transporte                              | 20.00%         |                                     | 25,501.20                          | -121,130.48                    |
| Maquinaria Eléctrica                              | 10.00%         |                                     | -382,934.23                        | 371,630.68                     |
| 82Herramientas                                    | 10.00%         | 893.92                              | 324.05                             | -1,105.48                      |
| Software  | 30.00%         |                                     | 1,654.80                           | -819,172.05                    |
| Licencias   | 33.33%         |                                     | 0.00                               | -388,048.11                    |
|   |                | <b>6,876.14</b>                     | <b>845,866.07</b>                  | <b>-19,254,039.20</b>          |

**PASIVO****1.- Cuentas Por Pagar a Corto Plazo**

Son los compromisos adquiridos con los proveedores y las obligaciones a cargo del Instituto con motivo de las adquisiciones de materiales e insumos, así como la prestación de servicios para la operación del mismo, atendiendo en su caso los compromisos de pago establecidos en los contratos de prestación de servicios; obligaciones consolidadas que se conforman por retenciones de ISR por las remuneraciones por un trabajo personal subordinado previsto en el Título IV, capítulo I, art 110, fracción I, de la Ley del Impuesto Sobre la Renta, así como los importes retenidos a personas físicas por la prestación de servicios independientes, incluye también retenciones y obligaciones procedentes del pago de la nómina de personal. Este concepto asciende a la cantidad de **\$ 5,047,710.30** Que se detallan en el cuadro siguiente:

**M.I.E. Ana Marla Miranda Cruz**  
Subdirectora de Contabilidad y Finanzas

**Lic. Alvaro Abel Salazar Villa**  
Director General Interino

**Sistema Estatal de Evaluación**  
**Notas a los Estados Financieros**  
**Instituto de Becas y Crédito Educativo del Estado de Sonora**  
**al 31 de Diciembre de 2022**  
**(PESOS)**

CUENTA PÚBLICA 2022

| NOMBRE CUENTA                                       | DIAS DE VENCIMIENTO | SALDO. ACTUAL       |
|---|---------------------|---------------------|
| Provisión de Estímulos Personal                     | =<90                | 63,000.03           |
| Proveedores por Pagar a Corto Plazo                 | =<90                | 1,347,030.65        |
| Transferencias por pagar a Corto Plazo              | =<90                | 37,500.00           |
| ISSSTESON   | =<90                | -2,714.48           |
| Impuestos Por Pagar                                 | =<90                | 940,288.82          |
| FONACOT   | =<90                | 25,770.78           |
| INFONAVIT   | =<90                | 452,427.82          |
| Sindicato   | =<90                | 156,555.42          |
| Descuento En Nomina Por Adeudo De Crédito Educativo | =<90                | 6,914.94            |
| Seguro Retiro Colectivo                             | =<90                | 6,534.00            |
| Retenciones por Sanciones                           | =<90                | 40,883.80           |
| Pensión alimenticia                                 | =<90                | 5,185.53            |
| Impuestos 2% sobre nómina                           | =<90                | 110,434.03          |
| Prestamos Caja de Sditges                           | =<90                | 9,415.14            |
| Fondo para Admón. de Justicia                       | =<90                | 2,072.38            |
| Funcionarios Y Empleados                            | =<90                | 6,159.82            |
| Estudiantes   | =<90                | 1,358,184.02        |
| Retenciones Por licitación                          | =<90                | 5,471.24            |
| Cie Por Aplicar Por Error En Referencia             | =<90                | 186,128.46          |
| Otros   | =<90                | 67,259.82           |
| Reembolso De Caja Chica                             | =<90                | 4,051.90            |
| Partidas en Conciliación por aplicar                | =<90                | 219,156.18          |
| <b>TOTAL</b>  |                     | <b>5,047,710.30</b> |

**2.- Pasivo Diferido a Corto Plazo**

En esta cuenta se registran los intereses trimestrales de crédito educativo cobrado por anticipado. Los cuáles serán aplicados cuando llegue la fecha de su vencimiento y son por la cantidad de \$223,048.85 Los días de vencimiento son =<90

**3.- Fondos y Bienes de Terceros en Garantía y/o Administración a Corto Plazo.**

Los Fondos en Administración corresponden a aportaciones económicas que hacen diferentes instituciones y particulares al Instituto con el objeto que este otorgue financiamiento a los estudiantes.

Estas aportaciones son reembolsables a dichas instituciones conforme a los convenios establecidos; al 31 de Diciembre 2022 este concepto asciende a la cantidad de \$ 7,060,734.18. Los días de vencimiento son =<90

**4.- Provisiones a Corto Plazo**

Se registran los créditos educativos que serán entregados efectivamente al acreditado según las fechas de entrega establecidas en el contrato, el importe de este concepto es \$ 0.00

**M.I.E. Ana Marla Miranda Cruz**  
**Subdirectora de Contabilidad y Finanzas**

**Lic. Alvaro Abel Salazar Villa**  
**Director General Interino**



**Sistema Estatal de Evaluación**  
**Notas a los Estados Financieros**  
**Instituto de Becas y Crédito Educativo del Estado de Sonora**  
**al 31 de Diciembre de 2022**  
**(PESOS)**

CUENTA PÚBLICA 2022

**5.- Otros Pasivos a Corto Plazo**

Se registran los pagos de crédito educativo que realizan los acreditados y que por algún motivo no fue posible su aplicación al saldo del acreditado. El importe correspondiente es por \$ 0.00

**6.- Provisiones a Largo Plazo**

El saldo por el importe de 4,510,540.60 esta cuenta se conforma por:

Reservas de Crédito Educativo Incobrable, la cual se orienta a mitigar el riesgo de recuperación por defunción de los acreditados y se constituye por una retención de \$37.50 pesos por cada nuevo contrato, excepto en el caso de los contratos celebrados para créditos de postgrado, en los que la retención es del 1% del valor del documento. El importe correspondiente es por \$ 1,007,324.60

Pasivo Laboral por un importe de 3,503,216.00 dividido en Prima de Antigüedad por \$ 2,467,539.00 e Indemnización Legar por un importe de \$1,035,677.00. Estos importes se derivaron de una Valuación Actuarial para el Reconocimiento de los pasivos Laborales de este Instituto, realizado por Actuarial Solutions, S. C, presentando las siguientes cifras

|   | 31 Dic. 2016 | Efecto de Adopción | 1 Ene. 2017 | 31 Dic. 2017 | 31 Dic. 2018 |
|---|--------------|--------------------|-------------|--------------|--------------|
| (+) Obligación por Beneficios           | (1,588,622)  | 0                  | (1,588,622) | (1,800,420)  | (1,975,334)  |
| (+) Obligación por Beneficios No        | (1,642,150)  | 0                  | (1,642,150) | (1,702,796)  | (1,825,809)  |
| (=) Obligación por Beneficios Definidos | (3,230,772)  | 0                  | (3,230,772) | (3,503,216)  | (3,801,143)  |
| (+) Activos del Plan                    | 0            | 0                  | 0           | 0            | 0            |
| (+) Efecto De Adopcion                  | 3,230,772    | (3,230,772)        | 0           | 0            | 0            |
| = (Pasivo) Activo Neto por              | 0            | (3,230,772)        | (3,230,772) | (3,503,216)  | (3,801,143)  |

**a.2. Prima de Antigüedad**

|   | 31 Dic. 2016 | Efecto de Adopción | 1 Ene. 2017 | 31 Dic. 2017 | 31 Dic. 2018 |
|---|--------------|--------------------|-------------|--------------|--------------|
| (+) Obligación por Beneficios           | (1,588,622)  | 0                  | (1,588,622) | (1,800,420)  | (1,975,334)  |
| (+) Obligación por Beneficios No        | (671,376)    | 0                  | (671,376)   | (667,119)    | (731,931)    |
| (=) Obligación por Beneficios Definidos | (2,259,998)  | 0                  | (2,259,998) | (2,467,539)  | (2,707,265)  |
| (+) Activos del Plan                    | 0            | 0                  | 0           | 0            | 0            |
| (+) Efecto De Adopcion                  | 2,259,998    | (2,259,998)        | 0           | 0            | 0            |
| = (Pasivo) Activo Neto por              | 0            | (2,259,998)        | (2,259,998) | (2,467,539)  | (2,707,265)  |

**M.I.E. Ana Marla Miranda Cruz**  
**Subdirectora de Contabilidad y Finanzas**

**Lic. Alvaro Abel Salazar Villa**  
**Director General Interino**

**Sistema Estatal de Evaluación**  
**Notas a los Estados Financieros**  
**Instituto de Becas y Crédito Educativo del Estado de Sonora**  
**al 31 de Diciembre de 2022**  
**(PESOS)**

CUENTA PÚBLICA 2022

**a.3. Indemnización Legal**

|  | 1 Dic. 2016 | Efecto de Adopción | 1 Ene. 2017      | 31 Dic. 2017       | 31 Dic. 2018       |
|--|-------------|--------------------|------------------|--------------------|--------------------|
| (+) Obligación por Beneficios                  | 0           | 0                  | 0                | 0                  | 0                  |
| (+) Obligación por Beneficios No               | (970,774)   | 0                  | (970,774)        | (1,035,677)        | (1,093,878)        |
| (=) <u>Obligación por Beneficios Definidos</u> | (970,774)   | 0                  | (970,774)        | (1,035,677)        | (1,093,878)        |
| (+) Activos del Plan                           | 0           | 0                  | 0                | 0                  | 0                  |
| (+) Efecto De Adopcion                         | 970,774     | (970,774)          | 0                | 0                  | 0                  |
| <b>= (Pasivo) Activo Neto por</b>              | <b>0</b>    | <b>(970,774)</b>   | <b>(970,774)</b> | <b>(1,035,677)</b> | <b>(1,093,878)</b> |

**PATRIMONIO**

El patrimonio del Instituto se constituye de la siguiente forma:

- a) Aportaciones del Gobierno Federal, Estatal y Municipal
- b) Las aportaciones de Instituciones, Organismos y empresas oficiales y particulares.
- c) Las aportaciones de particulares y asociaciones de estos.
- d) Los ingresos provenientes de rendimientos de capital y de interés obtenidos por créditos otorgados, siendo canalizados al resultado del ejercicio.
- e) Donaciones, subsidios, herencias y legados, regalías y en general ingresos provenientes de cualquier acto lícito.
- f) El remanente del ejercicio.

Los conceptos antes mencionados se destinan al otorgamiento de crédito educativo y a la inversión en activos fijos, no siendo susceptible a distribución de remanentes o dividendos. Así mismo el patrimonio en su totalidad es propiedad del Estado con base en lo dispuesto en la Ley General de Bienes Estatales, por lo que no es distribuible ni puede ser afectado por ningún concepto.

Las aportaciones del Estado al 31 de Diciembre 2022 son por \$ 18,516,388.00

**2) NOTAS AL ESTADO DE VARIACIONES EN LA HACIENDA PÚBLICA/PATRIMONIO**

Las variaciones en el patrimonio contribuido son las siguientes:

La variación corresponde a rectificaciones de registros realizados antes de la fusión del Instituto de Becas y Estímulos Educativos e Instituto de Crédito Educativo del Estado de Sonora, que como quedaron registrados en donativos y no en resultados, se hacen los ajustes contra las cuentas de Donativos.

| DESCRIPCIÓN  | IMPORTE     |
|--------------|-------------|
| Aportaciones | 0.00        |
| Donativos    | 0.00        |
| <b>TOTAL</b> | <b>0.00</b> |

**M.I.E. Ana Marla Miranda Cruz**  
**Subdirectora de Contabilidad y Finanzas**

**Lic. Alvaro Abel Salazar Villa**  
**Director General Interino**

**Sistema Estatal de Evaluación**  
**Notas a los Estados Financieros**  
**Instituto de Becas y Crédito Educativo del Estado de Sonora**  
**al 31 de Diciembre de 2022**  
**(PESOS)**

CUENTA PÚBLICA 2022

Las variaciones en el patrimonio generado son las siguientes:

| DESCRIPCIÓN  | IMPORTE                |
|--|------------------------|
| Resultado del ejercicio Ahorro/desahorro             | -39,894,336.63         |
| Rectificación de Resultados de Ejercicios anteriores | 498,506.05             |
| Resultados de Ejercicios Anteriores                  | -216,377,794.10        |
| Revalúo  | 6,797,758.58           |
| <b>TOTAL</b>   | <b>-248,975,866.10</b> |

La variación de Revalúo corresponde a la actualización al valor catastral de terrenos y edificios según lo indica la Ley de General de Contabilidad Gubernamental en el artículo 27.

## 2) NOTAS AL ESTADO DE ACTIVIDADES

### Ingresos de Gestión

Dentro del Rubro de Productos registramos los Productos Financieros que se obtienen de las Inversiones Financieras.

| CONCEPTO              | IMPORTE             | OBSERVACIONES   |
|-----------------------|---------------------|---|
| Productos Financieros | 7,913,181.87        | Ingresos derivados por los intereses ganados en inversiones bancarias, anteriormente se registraban en Ingresos por Venta de Bienes y Servicios, y a partir de junio 2021 se reclasificaron al Rubro de Productos, según lo indica la Ley de Ingresos |
| <b>TOTAL</b>          | <b>7,913,181.87</b> |   |

Dentro del rubro de Ingresos por Venta de Bienes y Prestación de Servicios se encuentran registrados los ingresos propios que se devengan, y a continuación se enlistan:

| CONCEPTO                               | IMPORTE       | OBSERVACIONES  |
|--|---------------|--|
| Interés normal de crédito educativo    | 29,777,240.58 | Se registra el interés normal recaudado                          |
| Interés Moratorio de Crédito Educativo | 3,244,785.62  | Se registra el interés Moratorio recaudado.                      |
| Recuperación de Gasto de Cobranza      | 7,026,474.05  | Se registran los gastos de cobranza al momento de su recaudación |

**M.I.E. Ana Marla Miranda Cruz**  
**Subdirectora de Contabilidad y Finanzas**

**Lic. Alvaro Abel Salazar Villa**  
**Director General Interino**

**Sistema Estatal de Evaluación**  
**Notas a los Estados Financieros**  
**Instituto de Becas y Crédito Educativo del Estado de Sonora**  
**al 31 de Diciembre de 2022**  
**(PESOS)**

CUENTA PÚBLICA 2022

|   |                      |   |
|---|----------------------|---|
| Otros Ingresos por Recuperación                                     | 27,642.80            | Ingresos por recuperación de créditos dados de baja o por diferencias a favor en la recuperación.                                 |
| Recuperación de Gastos de Cobranza por Reestructura.                | 205,510.00           | Se registran los gastos de cobranza por reestructura aplicada.  |
| Manejo de cuenta  | 134,786.79           | Retenciones a acreditados para manejo de cuenta por un importe de \$12.5 por contrato   |
| Manejo de Cuenta Pago a Escuelas                                    | 1,230,047.29         | Retenciones a escuelas para manejo de cuenta a razón de 5% sobre el importe del capital depositado                                |
| Ingresos para Verificación de Datos y/o Localización de Acreditados | 112,800.00           | Se registra el pago de los acreditados por gastos de verificación de datos que son retenidos por única vez en su primer contrato. |
| Otros Ingresos  | 103,618.69           | Se registran otros ingresos   |
| Otros Ingresos por Donativos  | 11,909,023.10,       | Ingresos por donativos de Fondos, Instituciones para ayudas sociales  |
| <b>TOTAL</b>  | <b>53,771,928.91</b> |   |

Los ingresos por intereses de los contratos de crédito educativo, ordinarios y moratorios, celebrados con acreditados se reconocen al momento de ser recaudados, según lo estipulado por la CONAC en el acuerdo por el que se reforman las Normas y Metodología para la Determinación de los Momentos Contables de los ingresos publicado en el Diario Oficial del 20 de Diciembre de 2016.

Hasta el ejercicio 2016 se devengaron con el vencimiento de los documentos que es cuando se tiene derecho al cobro de dichos intereses.

Los Ingresos Devengados en el Ejercicio hasta el ejercicio 2021 no recaudados, fueron registrados en Cuentas de Orden de memoria

### Otros Ingresos y Beneficios Varios

Corresponden a la disminución de estimación de cuentas incobrables y cancelación de saldos menores por \$3.31.

### Gastos y Otras Pérdidas

En lo concerniente al rubro de "Otros Gastos", los movimientos registrados al 31 de Diciembre 2022 corresponden a quitas al interés normal, moratorio y gasto de cobranza que se hacen a los saldos de los acreditados de acuerdo a las políticas establecidas para la cobranza del crédito educativo.

En el mes de septiembre de 2019 las quitas efectuadas en la recuperación de crédito educativo, fueron recalificadas a la cuenta 5.2.4.1.1 "Ayudas Sociales a personas", esto debido a que, a partir de esta fecha, el registro presupuestal de la recuperación de Interés Normal y Moratorio, se registra el importe total de los mismos sin descontar la quita, que es como se hacía hasta el mes de agosto de 2019

**M.I.E. Ana Marla Miranda Cruz**  
**Subdirectora de Contabilidad y Finanzas**

**Lic. Alvaro Abel Salazar Villa**  
**Director General Interino**

**Sistema Estatal de Evaluación  
Notas a los Estados Financieros  
Instituto de Becas y Crédito Educativo del Estado de Sonora  
al 31 de Diciembre de 2022  
(PESOS)**

**CUENTA PÚBLICA 2022**

**3) NOTAS AL ESTADO DE FLUJOS DE EFECTIVO**

| <b>Concepto</b>  | Diciembre-2022        | Diciembre-2021        |
|--|-----------------------|-----------------------|
| <b>OTROS ORIGENES DE OPERACIÓN</b>   | <b>137,919,436.49</b> | <b>183,917,311.85</b> |
| <b>Créditos Educativos Otorgados a Corto Plazo</b>                                       | <b>106,285,674.96</b> | <b>141,234,786.89</b> |
| Préstamos Otorgados a Largo Plazo al Sector Público                                      | 11,837,112.69         | 19,044,301.85         |
| Interés Normal Por Recuperar   | 31,233,116.08         | 37,793,845.63         |
| Interés Moratorio Por Recuperar  | 6,808,528.78          | 9,413,803.10          |
| Interés Normal de Crédito Educativo  | -29,777,240.58        | -35,016,532.14        |
| Interés Moratorio de Crédito Educativo   | -3,244,785.62         | -3,870,269.05         |
| Reservas Para Créditos Incobrables   | 527,939.61            | 704,228.63            |
| Reservas Para Créditos Incobrables   | -815,450.46           | -980,857.35           |
| Créditos Reestructurados por Cobrar a Corto Plazo  | 14,677,490.16         | 15,179,697.53         |
| Créditos Educativos Reestructurados Por Cobrar Largo Plazo                               | 387,050.87            | 414,306.76            |
| <b>OTRAS APLICACIONES DE OPERACIÓN</b>   | <b>269,380,919.03</b> | <b>200,627,571.60</b> |
| <b>PRIVADO PARA EL FOMENTO DE ACTIVIDADES PRODUCTIVAS CREDITOS OTORGADOS POR ENTIDAD</b> | <b>137,119,508.84</b> | <b>137,757,206.77</b> |
| <b>Pasivo</b>  | <b>110,800,479.37</b> | <b>19,976,337.32</b>  |
| Créditos Reestructurados por Cobrar a Corto Plazo  | 14,654,573.50         | 29,170,253.64         |
| Créditos Educativos Reestructurados Por Cobrar Largo Plazo                               | 6,806,357.32          | 13,723,773.87         |

**Flujos de Efectivo por Actividades de Operación**

**Efectivo y Equivalentes**

| <b>Concepto</b>                          | <b>2022</b>          | <b>2021</b>          |
|--|----------------------|----------------------|
| Efectivo                                 | 25,000.00            | 25,000.00            |
| Efectivo en Bancos y Tesorería           | 15,775,073.83        | 6,940,477.95         |
| Inversiones temporales (hasta 3 meses)   | 25,222,101.86        | 44,102,140.64        |
| <b>Total, de Efectivo y Equivalentes</b> | <b>41,022,175.69</b> | <b>51,067,618.59</b> |

**Conciliación de ingresos Presupuestarios y Contable**

Dentro de los otros ingresos contables no presupuestarios se encuentran "Otros Ingresos y beneficios por un importe de \$ 3.31, que corresponde a Disminución de Estimación de Cuentas Incobrables de Crédito Educativo.

Dentro de otros ingresos presupuestarios no contables no tenemos registro alguno por este concepto.

**Conciliación de egresos Presupuestarios y los gastos contables**

Dentro los Gastos Contables no presupuestarios se encuentran Otros Gastos por \$1,534,626.00 los cuales corresponden a registros en la cuenta de 5.5.9. "Otros Gastos" de créditos educativos incobrables (Capital y Accesorios), otros gastos por ajustes por cobranza de la cartera de crédito educativo.

**M.I.E. Ana Marla Miranda Cruz**  
Subdirectora de Contabilidad y Finanzas

**Lic. Alvaro Abel Salazar Villa**  
Director General Interino

**Sistema Estatal de Evaluación  
Notas a los Estados Financieros  
Instituto de Becas y Crédito Educativo del Estado de Sonora  
al 31 de Diciembre de 2022  
(PESOS)**

CUENTA PÚBLICA 2022

**NOTAS DE MEMORIA (Cuentas de Orden)**

|   |                         |
|---|-------------------------|
| <b>711-Valores en Custodia</b>  |                         |
| Interés Normal por Cobrar de Crédito Educativo                              | 342,043,705.09          |
| Interés Moratorio por Recuperar   | 214,654,710.34          |
| Gasto de Cobranza por Recuperar   | 175,095,178.82          |
| Estimación Incobrable de Gasto de Cobranza por Recuperar                    | 256,612,923.02          |
| Partidas en Conciliación  | 396,681.27              |
| Documentos en Procuración de Crédito Educativo                              | 267,277,126.48          |
| Créditos Educativos Cancelados  | 159,261,055.33          |
| Suscripción de Contratos de Préstamos y Otras Obligaciones de Deuda Pública | 1,939,386.20            |
| <b>TOTAL</b>  | <b>1,417,280,766.55</b> |

**Partidas en conciliación de Bancos**

Con fecha 22 de marzo de 2000, la H. Junta Directiva del Instituto de Crédito Educativo del Estado de Sonora, autorizó la aplicación de políticas de cancelación de partidas en conciliación de Bancos y que consiste en lo siguiente: 1) Se realizará el trámite de aclaración de partidas no correspondidas en el plazo que marca la Ley de Títulos y Operaciones de Crédito. 2) Se dará un margen máximo de 90 días para obtener la respuesta del Banco. 3) De no recibir la aclaración correspondiente, se cancelarán las partidas contra cuentas de resultados. 4) Se llevará un control extra libros de estas partidas con el propósito de que, si se llegaran a aclarar en una fecha posterior, puedan ser identificadas.

**Documentos en Procuración de Crédito Educativo**

El saldo de esta cuenta representa el importe de los documentos originales de créditos Educativos que están en cobranza jurídica bajo la responsabilidad de un abogado.

**Intereses por cobrar de crédito Educativo por Devengar**

El saldo de esta cuenta, representa el importe de intereses por Devengar de los créditos educativos pactados de acuerdo a la tasa de interés contratada y las fechas de vencimiento pactadas en el contrato de crédito educativo y pagaré.

**Gasto de Cobranza por Recuperar**

El saldo de esta cuenta representa el gasto de cobranza que se tiene por recuperar, esta cuenta disminuye cuando se realiza el pago del gasto de cobranza el cual es registrado en ingresos cuando se recuperan.

**Estimación Incobrable de Gasto de Cobranza por Recuperar**

El saldo de esta cuenta representa la estimación de incobrabilidad de los gastos de cobranza según las políticas de estimación de cuentas incobrables.

**Créditos Educativos Cancelados.** - Representa los créditos educativos que fueron cancelados por incobrables

**Suscripción de Contratos de Préstamos y Otras Obligaciones de Deuda Pública.** -Representa el importe por pagar de los contratos de crédito educativo.

**M.I.E. Ana Marla Miranda Cruz  
Subdirectora de Contabilidad y Finanzas**

**Lic. Alvaro Abel Salazar Villa  
Director General Interino**

**Sistema Estatal de Evaluación**  
**Notas a los Estados Financieros**  
**Instituto de Becas y Crédito Educativo del Estado de Sonora**  
**al 31 de Diciembre de 2022**  
**(PESOS)**

CUENTA PÚBLICA 2022

**Cuentas de Orden Presupuestal**

Los saldos en las cuentas de orden de la Ley de Ingresos son los siguientes:

| <b>Cuenta</b>                                    | <b>Saldo deudor</b> | <b>Saldo acreedor</b> |
|--|---------------------|-----------------------|
| 811 Ley de Ingresos Estimada                     | 644,793,531.00      |                       |
| 812 Ley de Ingresos por Ejecutar                 |                     | 0.00                  |
| 813 Modificaciones a la Ley de Ingresos Estimada |                     | 32,323,510.41         |
| 814 Ley de Ingresos Devengada                    |                     | 0.00                  |
| 815 Ley de Ingresos Recaudada                    |                     | 612,470,020.29        |

Los saldos en las cuentas de orden presupuestal de egresos son los siguientes:

| <b>Cuenta</b>                                | <b>Saldo Deudor</b> | <b>Saldo Acreedor</b> |
|--|---------------------|-----------------------|
| 821 Presupuesto de Egresos Aprobado          |                     | 644,793,531.00        |
| 822 Presupuesto de Egresos por Ejercer       | 0.00                |                       |
| 823 Modificaciones al presupuesto de egresos | 42,318,106.56       |                       |
| 824 Presupuesto de Egresos Comprometido      | 0.00                |                       |
| 825 Presupuesto de Egresos Devengado         | 595,845.90          |                       |
| 826 Presupuesto de Egresos Ejercido          | 0.00                |                       |
| 827 Presupuesto de Egresos Pagado            | 601,879,578.54      |                       |

**2) NOTAS DE GESTIÓN ADMINISTRATIVA****INTRODUCCIÓN**

De acuerdo con lo establecido en los artículos 46, 49 y 52 de la Ley General de Contabilidad Gubernamental (LGCG), los entes públicos deberán emitir en forma periódica estados financieros; así mismo, cuando algún rubro así lo requiera se deberá acompañar de notas a los estados financieros, con la finalidad de revelar y proporcionar información adicional y suficiente que amplíe y dé significado a los datos contenidos en los estados financieros, los cuales serán la base para la emisión de Informes Periódicos y para la formulación de la Cuenta Pública Anual.

Aunado a lo anterior, se señala que los entes públicos deberán elaborar dichos estados de conformidad con las disposiciones normativas y técnicas que emanen de la Ley General de Contabilidad Gubernamental, o bien, aquellas que emita el Consejo Nacional de Armonización Contable (CONAC).

Bajo este contexto, y con fundamento en los artículos 6, 7 y 9, fracción I de la Ley General de Contabilidad Gubernamental, el CONAC, en su calidad de órgano coordinador para la armonización de la contabilidad gubernamental, con fecha 22 de

**M.I.E. Ana Marla Miranda Cruz**  
**Subdirectora de Contabilidad y Finanzas**

**Lic. Alvaro Abel Salazar Villa**  
**Director General Interino**

**Sistema Estatal de Evaluación**  
**Notas a los Estados Financieros**  
**Instituto de Becas y Crédito Educativo del Estado de Sonora**  
**al 31 de Diciembre de 2022**  
**(PESOS)**

**CUENTA PÚBLICA 2022**

noviembre de 2010 publicó en el Diario Oficial de la Federación (DOF) el “Acuerdo por el que se emite el Manual de Contabilidad Gubernamental”, estableciendo en el capítulo VII del propio manual las “Normas y metodología para la emisión de información financiera y estructura de los estados financieros básicos y características de sus notas”, que deberán adoptar e implementar los entes públicos para la emisión de Informes Periódicos y la Cuenta Pública Anual, incluidos los Poderes Legislativo y Judicial.

Asimismo, derivado del proceso de implementación y del análisis a la normativa emitida, el CONAC, con fecha 30 de diciembre de 2013 publicó en el DOF el “Acuerdo que reforma los capítulos III y VII del Manual de Contabilidad Gubernamental”, realizando diversas modificaciones, adiciones y mejoras a los estados financieros básicos que se presentan en el Manual de Contabilidad Gubernamental.

Adicionalmente, en la misma fecha, publicó en el DOF el “Acuerdo por el que se armoniza la estructura de las cuentas públicas”, con el objeto de armonizar la estructura de la Cuenta Pública que presenta el Gobierno Federal, el Gobierno Estatal o del Distrito Federal y el Gobierno Municipal.

Al respecto, cabe destacar que derivado de los Acuerdos antes señalados, el formato de los estados financieros e información contable, establecidos en el capítulo VII del Manual de Contabilidad Gubernamental se modifica, así mismo, se adiciona el apartado i) “Estado de Cambios en la Situación Financiera”, para su debida armonización con respecto a la información contable a que se hace referencia en el artículo 46, fracción I de la Ley General de Contabilidad, así mismo con la información referente a la Cuenta Pública señalada en el artículo 53 fracción I de la Ley General de Contabilidad Gubernamental, para quedar como sigue:

- a) Estado de Situación Financiera;
- b) Estado de Actividades;
- c) Estado de Variación en la Hacienda Pública;
- d) Estado de Flujos de Efectivo;
- e) Estado Analítico del Activo;
- f) Estado Analítico de la Deuda y Otros Pasivos;
- g) Informe sobre Pasivos Contingentes y;
- h) Notas a los Estados Financieros;
- i) Estado de Cambios en la Situación Financiera.

En lo concerniente a las Notas a los Estados Financieros señaladas en el inciso h) antes referido, las características y tipos de notas que deberán acompañar a los estados financieros, son las que se describen a continuación:

- Notas de desglose;
- Notas de memoria (cuentas de orden); y
- Notas de gestión administrativa.

En razón de lo anteriormente expuesto, para el debido cumplimiento a los preceptos normativos antes señalados, se emiten los estados financieros citados, así como las respectivas notas que los acompañan, elaborados conforme al formato, estructura y requerimientos técnicos establecidos por el CONAC, donde se muestra la situación financiera y el resultado de la gestión financiera y presupuestaria al 31 de Mayo 2017, del Instituto de Crédito Educativo del Estado de Sonora

**M.I.E. Ana Marla Miranda Cruz**  
**Subdirectora de Contabilidad y Finanzas**

**Lic. Alvaro Abel Salazar Villa**  
**Director General Interino**



**Sistema Estatal de Evaluación**  
**Notas a los Estados Financieros**  
**Instituto de Becas y Crédito Educativo del Estado de Sonora**  
**al 31 de Diciembre de 2022**  
**(PESOS)**

CUENTA PÚBLICA 2022

### **Panorama Económico y Financiero**

Con fecha 29 de Enero de 2018 en el Boletín Oficial, se publicó la Ley 275 en la que se crea el Instituto de Becas y Crédito Educativo, que es un organismo público descentralizado con personalidad jurídica y patrimonio propios. Que se crea con la fusión del Instituto de Crédito Educativo del Estado de Sonora y el Instituto de Becas y Estímulos Educativos del Estado de Sonora.

En dicha ley Se abrogan la Ley que crea el Instituto de Crédito Educativo del Estado de Sonora y la Ley que regula el otorgamiento de Becas y Estímulos Educativos del Estado de Sonora.

Pasaron a formar parte del patrimonio del Instituto de Becas y Crédito Educativo del Estado de Sonora, los recursos, los activos, los bienes muebles e inmuebles, los derechos y las obligaciones que integraban el patrimonio del Instituto de Becas y Estímulos Educativos del Estado de Sonora y del Instituto de Crédito Educativo del Estado de Sonora según lo estipulado en la misma ley 275.

El 18 de Enero de 2022, este Instituto recibió oficio No.020-22/2022, de la Secretaria de Educación y Cultura, donde nos informa que el Presupuesto, autorizado por el H. Congreso del Estado para el ejercicio fiscal 2022 y comunicado a esa Secretaría a través de la Subsecretaria de Egresos de la Secretaria de Hacienda del Gobierno de Estado, del Instituto de Becas y Crédito Educativo del Estado de Sonora es por 644.7 millones de pesos, de los cuales según la Ley de Ingresos 67.7 millones de pesos corresponden a Ingresos Propios quedando asignado con recurso del Estado el importe de 577 millones de pesos.

Al 31 de Diciembre de 2022 los ingresos recaudados fueron por 612.4 millones de pesos de los cuales 61.6 millones de pesos corresponden a recursos propios y 550.8 millones de pesos a aportaciones estatales.

### **Autorización e Historia**

Con fecha 29 de Enero de 2018 en el Boletín Oficial, se publicó la Ley 275 en la que se crea el Instituto de Becas y Crédito Educativo, que es un organismo público descentralizado con personalidad jurídica y patrimonio propios. Que se crea con la fusión del Instituto de Crédito Educativo del Estado de Sonora y el Instituto de Becas y Estímulos Educativos del Estado de Sonora.

### **Organización y Objeto Social**

#### **Objeto Social**

El objetivo principal del Instituto, es el otorgamiento de becas, estímulos y créditos educativos para iniciar, continuar o concluir la formación académica, así como para implementar acciones en materia educativa, cultural, deportiva, científica y tecnológica en beneficio de la población estudiantil sonorenses. Lo anterior con la finalidad de fortalecer, difundir, promover y transparentar los programas de becas, estímulos y créditos educativos a efecto de fomentar e incentivar el aprovechamiento y el desempeño escolar.

#### **Principal Actividad**

Administrar los recursos financieros destinados a becas créditos y educativos y apoyar cualquier proyecto o iniciativa en materia educativa, que redunde en beneficio del desarrollo social y económico del Estado.

El Instituto es regulado en su operación por disposiciones específicas de la ley de Presupuesto de Egresos, contabilidad Gubernamental y Gasto Público Estatal y su reglamento decretados por el Gobierno del Estado de Sonora.

#### **Ejercicio Fiscal**

**M.I.E. Ana Marla Miranda Cruz**  
**Subdirectora de Contabilidad y Finanzas**

**Lic. Alvaro Abel Salazar Villa**  
**Director General Interino**

**Sistema Estatal de Evaluación  
Notas a los Estados Financieros  
Instituto de Becas y Crédito Educativo del Estado de Sonora  
al 31 de Diciembre de 2022  
(PESOS)**

CUENTA PÚBLICA 2022

El ejercicio fiscal del IBCEES comprende anualmente el periodo del 1 de enero al 31 de diciembre.

El régimen fiscal del Instituto de Becas y Crédito Educativo del Estado de Sonora, es el correspondiente a Personas Morales con fines No Lucrativos según el artículo 95, fracción X de la Ley de Impuesto sobre la renta, por lo que tiene solo la obligación de retener y enterar el impuesto retenido a terceros y exigir la documentación que reúna requisitos fiscales cuando haga pagos y esté obligado a ello en términos de Ley, en consecuencia, tampoco es contribuyente sujeto a la Ley del Impuesto Empresarial a Tasa Única.

### Régimen jurídico

Constitución Política del Estado de Sonora, artículos 2, 150, 152 y 158,  
Ley del Presupuesto de Egresos, Contabilidad Gubernamental y Gasto Público Estatal y su Reglamento, Ley de Adquisiciones, Arrendamientos y Prestación de Servicios relacionados con Bienes Muebles de la Administración Pública Estatal. Ley de Obras Públicas del Estado de Sonora.  
Ley General de Contabilidad Gubernamental y Postulados Básicos.  
Estructura Organizacional Básica.

### Patrimonio

Se constituye con:

Aportaciones de los gobiernos federal, estatal y municipal.  
Aportaciones o donaciones de particulares, instituciones, asociaciones, organismos organizaciones y empresas, sean nacionales o internacionales del sector público o privado.  
Los recursos provenientes de convenios o programas que celebre el Instituto o en aquellos que se registre y solicite para tales efectos.  
Ingresos provenientes de rendimientos de capital y de intereses obtenidos sobre créditos otorgados.  
Donaciones, subsidios, herencias, legados y regalías y, en general, ingresos provenientes de cualquier acto lícito.  
Rendimientos, recuperaciones, bienes derechos y demás ingresos que le generen sus bienes, operaciones, actividades, sorteos, subastas, rifas y en general cualquier otro evento que realice.  
Los bienes muebles e inmuebles y demás recursos que le otorguen o destinen los gobiernos federal, estatal y municipal, así como los sectores privado y social.  
Los fondos de crédito educativo, becas y especiales y  
Los demás que adquiera por cualquier otro título legal.

### Órgano de gobierno

#### Junta Directiva

Integrada hasta por nueve personas de reconocida honorabilidad, que serán designadas por el Gobernador del Estado.

Ejerce todas las facultades generales y las que requieran cláusula especial conforme a la Ley, en los términos de los artículos 2831 del Código Civil del Estado de Sonora y 9,10 y 11 de la Ley General de Títulos y Operaciones de Crédito.

**M.I.E. Ana Marla Miranda Cruz  
Subdirectora de Contabilidad y Finanzas**

**Lic. Alvaro Abel Salazar Villa  
Director General Interino**

**Sistema Estatal de Evaluación  
Notas a los Estados Financieros  
Instituto de Becas y Crédito Educativo del Estado de Sonora  
al 31 de Diciembre de 2022  
(PESOS)**

CUENTA PÚBLICA 2022

**Dirección General**

Nombrado y removido libremente por la Gobernadora del Estado.

**Comités**

Órganos de control y vigilancia

Dirección de Becas y Crédito

Dirección de Administración.

Direcciones, subdirecciones y demás áreas que establezcan en la presente Ley, que se determinen de acuerdo a la junta

Órgano de Control y Desarrollo Administrativo desconcentrado de la Secretaría de la Contraloría, de la cual depende jerárquica, administrativa y funcionalmente.

Las funciones de vigilancia están a cargo de los Comisarios Públicos Oficial y Ciudadano designados por la Secretaría de la Contraloría General, los cuales ejercerán las funciones previstas en la Ley Orgánica del Poder Ejecutivo del Estado de Sonora y demás disposiciones aplicables.

El titular del Órgano de Control y Desarrollo Administrativo y los Comisarios Público Oficial y Ciudadanos, participan con voz en las reuniones de la Junta Directiva.

**Bases de Preparación de los Estados Financieros**

Los Estados Financieros del Instituto se preparan con las siguientes disposiciones normativas que le son aplicables:

- 1.- Las disposiciones vigentes de la Ley General de Contabilidad Gubernamental (LGCG).
- 2.- Los postulados básicos de Contabilidad Gubernamental.
- 3.- Las normas de Información Financiera emitidas por el Consejo Mexicano de Normas de Información Financiera, A.C. que son aplicables de manera supletoria.

Los registros se efectúan considerando la base acumulativa para la integración de la información presupuestaria y contable. La contabilización las transacciones del gasto se hacen conforme a la fecha de realización independientemente de la de su pago y las del ingreso se registran cuando existe jurídicamente el derecho al cobro.

El sistema facilita el reconocimiento de las operaciones de Ingresos, Gastos, activos, pasivos y patrimoniales.

**Políticas de Contabilidad Significativas**

Las principales políticas del Instituto se resumen a continuación:

**M.I.E. Ana Marla Miranda Cruz  
Subdirectora de Contabilidad y Finanzas**

**Lic. Alvaro Abel Salazar Villa  
Director General Interino**

**Sistema Estatal de Evaluación**  
**Notas a los Estados Financieros**  
**Instituto de Becas y Crédito Educativo del Estado de Sonora**  
**al 31 de Diciembre de 2022**  
**(PESOS)**

CUENTA PÚBLICA 2022

Los Estados Financieros al 31 de Diciembre 2022 están en pesos históricos y no reconocen los efectos de la inflación en la información financiera contenida, en tanto el CONAC no emita lo conducente.

Para la clasificación y registro de las operaciones presupuestarias y contables se alinea al clasificador por objeto del gasto, clasificador por tipo de gasto, clasificador funcional del gasto y Clasificador por Rubro de Ingresos emitidos por la Secretaría de Hacienda del Gobierno del Estado de Sonora y al plan de cuentas emitido por el CONAC.

**a).- Reconocimiento de ingresos**

Los ingresos por intereses de los contratos de crédito educativo, ordinarios y moratorios, celebrados con acreditados se reconocen al momento de ser recaudados, según lo estipulado por la CONAC en el acuerdo por el que se reforman las Normas y Metodología para la Determinación de los Momentos Contables de los ingresos publicado en el Diario Oficial del 20 de Diciembre de 2016.

Hasta el ejercicio 2016 y 2017 se devengaron con el vencimiento de los documentos que es cuando se tiene derecho al cobro de dichos intereses, por lo que en el mes de diciembre de 2017 se realizaron las correcciones para cumplir con el mencionado acuerdo.

Los ingresos por transferencias del Gobierno del Estado se reconocen al momento de que se recaudan, atendiendo al acuerdo mencionado anteriormente.

**b).- Uso de Estimaciones**

En la preparación de los estados financieros, se han utilizado estimados y supuestos relacionados con la presentación de activos y pasivos y las revelaciones contingentes. Los resultados que finalmente se obtengan pueden diferir de las estimaciones realizadas.

**c).- Efectivos y Equivalentes**

El efectivo y sus equivalentes están presentados principalmente por depósitos bancarios e inversiones en instrumentos de alta liquidez, con vencimientos no mayores a 90 días, y se presentan valuadas a su costo de adquisición más intereses, importe que es similar al valor de mercado de esas inversiones.

**d).- Fondo para Programa de Crédito Educativo**

El fondo para programa de crédito Educativo está representado por inversiones en instituciones bancarias cuyos rendimientos se incluyen en los resultados del ejercicio como parte del resultado integral de financiamiento.

Con fecha 28 de Noviembre de 2000, mediante reunión ordinaria de la H. Junta Directiva se acuerda la creación del fondo para programa de Crédito Educativo, el cual se integrará de los montos por entregar de los créditos ya contratados, renovaciones esperadas en el siguiente periodo para proteger las renovaciones de acreditados y remanentes de tesorería que la H. Junta Directiva autorice.

Con fecha 24 de Mayo de 2001 mediante junta de asamblea se ratifica la mecánica para la determinación del saldo del fondo.

Con fecha 28 de Junio de 2013 mediante junta directiva de asamblea se incorporó a dicho fondo los remanentes de tesorería, los cuales se determinarán una vez descontadas las siguientes partidas:

- Partidas presupuestadas con recurso propio no ejercidas
- Los pasivos por cubrir en corto plazo

**M.I.E. Ana Marla Miranda Cruz**  
**Subdirectora de Contabilidad y Finanzas**

**Lic. Alvaro Abel Salazar Villa**  
**Director General Interino**

**Sistema Estatal de Evaluación  
Notas a los Estados Financieros  
Instituto de Becas y Crédito Educativo del Estado de Sonora  
al 31 de Diciembre de 2022  
(PESOS)**

CUENTA PÚBLICA 2022

- El saldo efectivo de los fondos en Administración
- Fondo para pago de pasivos

**e).- Estimación para Créditos Incobrables**

Se registran mensualmente una estimación para cuentas incobrables de acuerdo a la política autorizada por el H. Junta Directivo el día 8 de Abril de 2003, como consta en acta 130, vigente a partir de junio del mismo año. Con fecha 15 de Agosto de 2010 hubo una actualización, como consta en acta no. 164. A partir de entonces la estimación de cuentas incobrables está representada por los saldos de los acreditados que reúnan las siguientes características:

| TIPO DE RIESGO | Rango de meses de atraso a partir de la fecha de vencimiento de su amortización más antigua vencida | % A RESERVAR SOBRE EL SALDO VENCIDO | OBSERVACIONES   |
|----------------|---|-------------------------------------|---|
| A              | 6 A 11  | 50%                                 |   |
|                | 12 A 14   | 100%                                |   |
| B              | 15 EN ADELANTE  | 100% SALDO TOTAL                    | SALDO TOTAL (VENCIDO Y POR VENCER).<br>CUENTAS SIN MOVIMIENTO, SIN CONVENIO CON O SIN DEMANDA |
| C              |   | 100% SALDO TOTAL                    | SALDO TOTAL (VENCIDO Y POR VENCER) DE LOS CASOS TURNADOS A DEMANDA                            |

**f).- Bienes Muebles e Inmuebles**

La adquisición de los bienes muebles e inmuebles, se registran reconociendo el activo a su costo de adquisición.

Las operaciones derivadas de bienes muebles e inmuebles son registradas de acuerdo a las bases y conceptos establecidos por el órgano de coordinación para la armonización de la contabilidad gubernamental es el Consejo Nacional de Armonización Contable (CONAC).

Dentro de los bienes muebles e inmuebles se registran:

- Los inmuebles destinados a un servicio público, excepto los considerados como monumentos arqueológicos, artísticos e históricos.

**M.I.E. Ana Marla Miranda Cruz**  
**Subdirectora de Contabilidad y Finanzas**

**Lic. Alvaro Abel Salazar Villa**  
**Director General Interino**

**Sistema Estatal de Evaluación  
Notas a los Estados Financieros  
Instituto de Becas y Crédito Educativo del Estado de Sonora  
al 31 de Diciembre de 2022  
(PESOS)**

CUENTA PÚBLICA 2022

- Mobiliario y equipo, incluido el de cómputo, vehículos y demás muebles.
- Cualesquiera otros bienes muebles e inmuebles que el Consejo determine que deban registrarse.

La vida útil estimada para las depreciaciones es como sigue:

|                                |                |
|--------------------------------|----------------|
| Edificios                      | 30 años        |
| Maquinaria y Equipo            | 10 años        |
| Mobiliario y Equipo de cómputo | 10 y 3.33 años |
| Equipo de Transporte           | 5 años         |

#### g).- Reservas

El Instituto reconoce en sus estados financieros las siguientes reservas:

- Reservas de crédito educativo incobrable, se orientan a mitigar el riesgo de recuperación por defunción o incapacidad permanente de los acreditados y se constituye por una retención de 37.50 pesos en cada nuevo contrato, excepto en el caso de los contratos celebrados para créditos de posgrado en los que la retención es del 1% del importe del contrato.
- Reservas por economías se creó por Decreto del Gobierno del Estado de Sonora en el año 2002 y corresponde a un ahorro del 2.5% en los recursos recibidos anualmente para los rubros de 2000, 3000 y 5000. Al 30 de Noviembre de 2016 no se constituyó cantidad alguna para esta reserva.

#### Posición en Moneda Extranjera y Protección por riesgo cambiario

No se cuenta con activo o pasivos en moneda extranjera

#### Reporte Analítico del Activo

El importe de los gastos capitalizados en el ejercicio, tanto financieros como de investigación y desarrollo no aplican.

#### Reporte de la Recaudación

El Instituto a través de la Dirección de Cartera y Recuperación realiza las gestiones de cobranza necesarias para la recuperación de Crédito Educativo. Durante los meses de enero y febrero se trabajó con programas estratégicos, los cuales fueron presentados por la Directora General y autorizados por la H Junta directiva en el mes de noviembre de 2015 en acta 183 de Junta Directiva del Instituto de Crédito Educativo, en acuerdo **No. 01.183E.26/11/2015**, quedando también un adendum a dicho acuerdo el cual dice lo siguiente

**ADENDUM AL ACUERDO No. 01.183E.26/11/2015, INSCRITO EN EL ACTA No. 183 DE LA SESION EXTRAORDINARIA CELEBRADA EL 26 DE NOVIEMBRE DE 2015, Y EL CUAL LA JUNTA DIRECTIVA DEL INSTITUTO DE CRÉDITO EDUCATIVO DEL ESTADO DE SONORA AUTORIZA EN SU TOTALIDAD EL PROYECTO DE RELANZAMIENTO DEL INSTITUTO Y LOS PROGRAMAS, CONVENIOS Y PLANES QUE DE EL SE DERIVEN. POR LO QUE, PARA MAYOR CLARIDAD Y TRANSPARENCIA, SE PRECISAN EN ESTE INSTRUMENTO LOS PROGRAMAS “LIQUIDA TU CUENTA” Y “APOYO A LA EXCELENCIA”, ASI MISMO EL PLAN DE SALIDA “ACREDITADO**

**M.I.E. Ana Marla Miranda Cruz  
Subdirectora de Contabilidad y Finanzas**

**Lic. Alvaro Abel Salazar Villa  
Director General Interino**

**Sistema Estatal de Evaluación  
Notas a los Estados Financieros  
Instituto de Becas y Crédito Educativo del Estado de Sonora  
al 31 de Diciembre de 2022  
(PESOS)**

CUENTA PÚBLICA 2022

**CUMPLIDO” Y LOS CONVENIOS DE PAGO DENOMINADOS “LIQUIDA EN PAGOS” Y “PONTE AL CORRIENTE”.**

**CONSIDERANDO**

Que en términos de lo establecido en el artículo 2 de la Ley 106 el objetivo fundamental del Instituto del Crédito Educativo del Estado de Sonora es otorgar financiamiento a jóvenes con deseo y capacidad para el estudio, que no cuenten con los recursos económicos suficientes para ello.

Que en términos de lo establecido por el artículo 5 de la Ley 106 la administración y el manejo de los recursos del Instituto de Crédito Educativo del Estado de Sonora, estará a cargo de una Junta Directiva, aunado a que el precepto 8, inicios d) y e) de la misma Ley establece que para el logro de sus objetivos el Instituto implementará una política de operación que incluirá obtener todo tipo de recursos y créditos para el cumplimiento de sus fines así como en general realizar todos los actos que estén encaminados directa e indirectamente al cumplimiento de sus objetivos.

Que de acuerdo a lo estipulado en el apartado I del Artículo 2° del Reglamento Interior del Instituto de Crédito Educativo, la Junta Directiva es considerada dentro de su estructura como Órgano de Gobierno y Administración, y en el Artículo 4° del mismo Reglamento se le define como máximo Órgano de Gobierno. Así como en el Artículo 21° del citado Reglamento, relativo a las atribuciones indelegables de la Junta Directiva, establece en su fracción XVIII que dicha Junta Directiva tendrá la facultad de acordar los medios para allegarse fondos a fin de incrementar el patrimonio del Instituto y en su fracción XIX, dice que puede establecer las políticas, normas y criterios de organización y operación que orienten las funciones del Instituto; así como las políticas generales para el otorgamiento de créditos.

Que el Artículo 12 del Reglamento para el Otorgamiento de Créditos del Instituto de Crédito Educativo del Estado de Sonora, expresamente señala que los términos y condiciones de los créditos educativos tales como período de gracia, renovaciones, plazos de otorgamiento y amortización, tasa de interés, descuentos y quitas, serán determinados y autorizados por la Junta Directiva periódicamente.

Que el Instituto de Crédito Educativo del Estado de Sonora, desde su creación, ha otorgado crédito a 118,606 estudiantes de los niveles educativos de primaria, secundaria, preparatoria, profesional, maestría y doctorado, con un volumen de capital invertido que alcanza los 2,555 millones de pesos.

Que el Instituto en los últimos años perdió su sentido social en su operación y ha devenido a ser una institución proveedora de recursos en crédito en condiciones francamente onerosas, cuyos receptores se les dificulta severamente pagar el capital que recibe con sus respectivos intereses. Tratándose de estudiantes, los intereses que se cobran a la fecha son altos, además de que, si un estudiante se retrasa en el pago de sus obligaciones, por cualquier motivo, los intereses generados por la demora se integran al capital de deuda, dando por resultado el tener que pagar intereses sobre intereses, convirtiéndose en una deuda imposible de pagar para un estudiante o jóvenes recién egresado.

Que actualmente el retraso de pago en el Instituto se eleva a 32,311 estudiantes, con un monto de deuda en rezago de 356 millones de pesos de saldo capital, 409 millones de pesos intereses simples, moratorios y gastos de cobranza lo que da un saldo de deuda de 765 millones de pesos en saldo total, créditos que en algunos casos tienen una antigüedad del año 1985.

Que dentro de las gestiones para llevar a cabo la recuperación de la cartera vencida se han realizado gestiones de cobranza administrativa, extrajudicial y judicial a los créditos antes señalados, lo cual ha tenido como consecuencia que actualmente se tenga en gestión administrativa y extrajudicial a un total 14,253 , acreditados y a 9,619 acreditados en estatus judicial.

**M.I.E. Ana Marla Miranda Cruz  
Subdirectora de Contabilidad y Finanzas**

**Lic. Alvaro Abel Salazar Villa  
Director General Interino**

**Sistema Estatal de Evaluación**  
**Notas a los Estados Financieros**  
**Instituto de Becas y Crédito Educativo del Estado de Sonora**  
**al 31 de Diciembre de 2022**  
**(PESOS)**

**CUENTA PÚBLICA 2022**

Que de dichas gestiones de cobranza administrativa, extrajudicial y judicial se ha documentado que en la mayoría de los casos los acreditados o su aval no cuentan con los recursos suficientes para cubrir el monto total del adeudo.

Que la situación en la que opera el Instituto de Crédito Educativo frena el deseo de estudiantes con recursos limitados de recurrir a este apoyo monetario para continuar con sus estudios, es por ello que se propone ante esta Junta Directiva rescatar al mayor número de jóvenes estudiantes de bajos recursos para que continúen con sus estudios, atendiendo al derecho de igualdad de oportunidades y del desarrollo profesional.

Que por lo tanto, con fundamento en los artículos 1º, 2º, 3º, 5º, 6º y 8º de la Ley 106 que crea el Instituto de Crédito Educativo del Estado de Sonora, los cuales establecen que, el principal objetivo de este Instituto con personalidad jurídica y patrimonio propio es el de otorgar financiamiento a jóvenes con deseo y capacidad de estudiar que no cuentan con los recursos suficientes para hacerlo, de tal manera que el Instituto tiene la facultad de apoyar cualquier proyecto o iniciativa en materia educativa que redunde en el beneficio del desarrollo social y económico del Estado. Aunado a esto, la administración y el manejo de los recursos del Instituto, está a cargo de la Junta Directiva la cual tiene todas las facultades generales y las que requieran cláusula especial conforme a la Ley, en los términos de los artículos 2831 del Código Civil del Estado de Sonora y 9, 10 y 11 de la Ley General de Títulos y Operaciones de Crédito.

Que la cancelación de los intereses de los créditos que se encuentran en cartera vencida permitirá al Instituto ofertar un plan de salida a los acreditados deudores que motive e impulse a un pago del saldo capital de adeudo y así contar con liquidez y continuar siendo autosustentable para el otorgamiento de créditos educativos ya que los recursos actuales del Instituto para el otorgamiento de crédito son insuficientes, por lo que como se advierte es necesario que el Instituto mejore la recuperación de la cartera vencida por lo que resulta idóneo ofertar a los deudores planes de salida que permita atraer el pago de los saldos ya vencidos y en muchos de los casos que el plazo para interponer cualquier acción legal ya prescribió.

Que es necesaria la cancelación de dichos intereses, toda vez que con ello se podrá ofrecer la máxima facilidad para que los acreditados en adeudo aporten solo el capital que recibieron, además con tal de sumar esfuerzos en la operación y reestructuración del Instituto y con ello tratar de obtener mayores recursos para seguir financiando los deseos de jóvenes para continuar con sus estudios sin endeudamiento y quebranto para el Instituto de Crédito Educativo del Estado de Sonora.

Por lo anteriormente y fundado se autorizan los siguientes programas, planes y convenios:

**PRIMERO.-** Se autoriza la condonación de intereses y accesorios de los créditos que se encuentran en cartera vencida que hayan sido otorgados desde la creación del Instituto hasta el 31 de Diciembre del 2011 y en los cuales se haya agotado alguna de las gestiones de cobranza y los acreditados no cuenten con recursos para cubrir el pago, bajo el esquema del programa denominado "**Liquida tu cuenta**" en el cual se realiza la condonación de hasta el cien por ciento de intereses normales y accesorios de los créditos que se encuentran en cartera del Instituto, liquidando de esta manera sólo el capital de su adeudo total.

**SEGUNDO.-** Se autoriza el Programa denominado "**Apoyo a la Excelencia**" mediante el cual, todo estudiante que haya culminado sus estudios con un promedio de 9 o más, quedará exento del pago de intereses, siempre y cuando se encuentre al corriente en sus pagos.

**M.I.E. Ana Marla Miranda Cruz**  
**Subdirectora de Contabilidad y Finanzas**

**Lic. Alvaro Abel Salazar Villa**  
**Director General Interino**



**Sistema Estatal de Evaluación**  
**Notas a los Estados Financieros**  
**Instituto de Becas y Crédito Educativo del Estado de Sonora**  
**al 31 de Diciembre de 2022**  
**(PESOS)**

CUENTA PÚBLICA 2022

**TERCERO.-** Se autoriza el plan de salida denominado **“Acreditado cumplido”** donde se le condona al acreditado el cincuenta por ciento de los intereses ordinarios en su pago mensual, siempre y cuando se encuentre al corriente en su pago.

**CUARTO.-** Se autoriza el convenio de pago denominado **“Liquida en Pagos”** el cual se celebrará hasta por un plazo de 6 meses, en el que se realizará la condonación del cincuenta por ciento de intereses normal y el cien por ciento en accesorios de los créditos que se encuentran en cartera del Instituto, pagando de esta manera sólo el capital y el cincuenta por ciento de intereses normal.

**QUINTO.-** Se autoriza el convenio de pago denominado **“Ponte al corriente”** en el cual se realiza la condonación de intereses y accesorios de los créditos que se encuentran en cartera del Instituto, liquidando de esta manera sólo el capital vencido de su adeudo.

**SEXTO.-** La vigencia de estos estímulos de pago estará determinada por los tiempos y formas estipuladas por la Dirección General.

La aplicación de los programas anteriormente mencionados arrojó los resultados siguientes en la recuperación de la cartera.

### INFORME DE LA RECUPERACIÓN DE CREDITOS EDUCATIVOS DEL EJERCICIO 2022

| MES          | META DE RECUPERACION  | RECUPERACIÓN          | DIFERENCIA            | % RECUP. MENS. VS. META MENSUAL | % RECUP. MENS. ACUM. VS META ANUAL |
|--------------|-----------------------|-----------------------|-----------------------|---------------------------------|------------------------------------|
| ENERO        | 13,803,700.06         | 11,845,573.98         | -1,958,126.08         | 85.81                           | 7.90                               |
| FEBRERO      | 12,213,390.97         | 9,926,880.38          | -2,286,510.59         | 81.28                           | 14.51                              |
| MARZO        | 13,418,345.59         | 10,837,649.84         | -2,580,695.75         | 80.77                           | 21.74                              |
| ABRIL        | 11,597,176.71         | 8,541,368.99          | -3,055,807.72         | 73.65                           | 27.43                              |
| MAYO         | 12,730,245.45         | 10,912,091.74         | -1,818,153.71         | 85.72                           | 34.71                              |
| JUNIO        | 12,494,566.34         | 10,490,933.56         | -2,003,632.78         | 83.96                           | 41.70                              |
| JULIO        | 11,864,193.08         | 10,252,425.95         | -1,611,767.13         | 86.41                           | 48.54                              |
| AGOSTO       | 12,714,312.82         | 10,529,396.44         | -2,184,916.38         | 82.82                           | 55.56                              |
| SEPTIEMBRE   | 11,791,837.28         | 9,692,429.9           | -2,099,407.89         | 82.20                           | 62.02                              |
| OCTUBRE      | 11,739,069.53         | 9,692,599.14          | -2,046,470.39         | 82.57                           | 68.48                              |
| NOVIEMBRE    | 11,784,574.69         | 9,736,420.60          | -2,048,154.09         | 82.62                           | 74.97                              |
| DICIEMBRE    | 13,848,587.46         | 10,985,904.69         | -2,862,682.77         | 79.33                           | 82.30                              |
| <b>TOTAL</b> | <b>150,000,000.00</b> | <b>123,443,674.70</b> | <b>-26,556,325.30</b> |                                 | <b>82.30</b>                       |

### Información sobre la Deuda y Reporte Analítico de la Deuda

Al 31 de Diciembre 2022 este Instituto no cuenta con deudas a largo plazo, solo deudas a corto plazo que es integrada por proveedores, fondos en administración, retenciones de nómina y pagos pendientes de aplicar a los adeudos de estudiantes con crédito educativo.

**M.I.E. Ana Marla Miranda Cruz**  
**Subdirectora de Contabilidad y Finanzas**

**Lic. Alvaro Abel Salazar Villa**  
**Director General Interino**

**Sistema Estatal de Evaluación  
Notas a los Estados Financieros  
Instituto de Becas y Crédito Educativo del Estado de Sonora  
al 31 de Diciembre de 2022  
(PESOS)**

CUENTA PÚBLICA 2022

**Calificaciones Otorgadas**

Al 31 de Diciembre 2022 este Instituto no cuenta con calificaciones crediticias otorgadas.

**Proceso de Mejora**

Se está trabajando en el establecimiento del proceso de mejora

**Información por Segmentos****Eventos Posteriores al cierre****Partes Relacionadas**

En este Instituto no existen partes relacionadas que pudieran ejercer influencia significativa sobre la toma de decisiones financieras y operativas.

Las notas descritas son parte integral de los Estados Financieros del Instituto al 31 de Diciembre 2022.

“Bajo protesta de decir verdad declaramos que los Estados Financieros y sus notas son razonablemente correctos y son responsabilidad del emisor”.

**M.I.E. Ana Marla Miranda Cruz  
Subdirectora de Contabilidad y Finanzas**

**Lic. Alvaro Abel Salazar Villa  
Director General Interino**

Estado Analítico de Ingresos

Del 01 de Diciembre al 31 de Diciembre de 2022

CUENTA PÚBLICA: 2022

| Rubros de Ingresos  | Ingreso            |                                    |                    |                    |                     | Diferencia         |
|---|--------------------|------------------------------------|--------------------|--------------------|---------------------|--------------------|
|   | Estimado           | Ampliaciones y Reducciones (+ ó -) | Modificado         | Devengado          | Recaudado           |                    |
|   | (1)                | (2)                                | (3= 1 +2)          | (4)                | (5)                 |                    |
| Impuestos   |                    |                                    | 0                  |                    |                     | 0                  |
| Cuotas y Aportaciones de Seguridad Social   | 0                  | 0                                  | 0                  | 0                  | 0                   | 0                  |
| Contribuciones de Mejoras   | 0                  |                                    | 0                  |                    |                     | 0                  |
| Derechos  | 0                  |                                    | 0                  |                    |                     | 0                  |
| Productos   | 1,924,014          | 5,989,168                          | 7,913,182          | 7,913,182          | 7,913,182           | 5,989,168          |
| Aprovechamientos  | 0                  |                                    | 0                  |                    |                     | 0                  |
| Ingresos por Ventas de Bienes, Prestacion de Servicios y Otros Ingresos   | 65,857,393         | -12,085,464                        | 53,771,929         | 53,771,929         | 53,771,929          | -12,085,464        |
| Participaciones, Aportaciones, Convenios, Incentivos Derivados de la Colaboración Fiscal y Fondos Distintos de Aportaciones |                    |                                    | 0                  |                    |                     | 0                  |
| Transferencias, Asignaciones, Subsidios y Subvenciones, y Pensiones y Jubilaciones  | 577,012,124        | -26,227,215                        | 550,784,909        | 550,784,909        | 550,784,909         | -26,227,215        |
| Ingresos Derivados de Financiamientos   |                    |                                    | 0                  |                    |                     | 0                  |
| <b>Total</b>  | <b>644,793,531</b> | <b>-32,323,511</b>                 | <b>612,470,020</b> | <b>612,470,020</b> | <b>612,470,020</b>  | <b>-32,323,511</b> |
|   |                    |                                    |                    |                    | Ingresos Excedentes |                    |

| Estado Analítico de Ingresos Por Fuente de Financiamiento   | Ingreso            |                                    |                    |                    |                     | Diferencia         |
|---|--------------------|------------------------------------|--------------------|--------------------|---------------------|--------------------|
|   | Estimado           | Ampliaciones y Reducciones (+ ó -) | Modificado         | Devengado          | Recaudado           |                    |
|   | (1)                | (2)                                | (3= 1 +2)          | (4)                | (5)                 |                    |
| <b>Ingresos del Poder Ejecutivo Federal o Estatal y de los Municipios</b>   | 0                  | 0                                  | 0                  | 0                  | 0                   | 0                  |
| Impuestos   | 0                  | 0                                  | 0                  | 0                  | 0                   | 0                  |
| Cuotas y Aportaciones de Seguridad Social   |                    |                                    |                    |                    |                     |                    |
| Contribuciones de Mejoras   |                    |                                    | 0                  |                    |                     | 0                  |
| Derechos  |                    |                                    | 0                  |                    |                     | 0                  |
| Productos <sup>1</sup>  |                    |                                    | 0                  |                    |                     | 0                  |
| Aprovechamientos <sup>2</sup>   |                    |                                    | 0                  |                    |                     | 0                  |
| Participaciones, Aportaciones, Convenios, Incentivos Derivados de la Colaboración Fiscal y Fondos Distintos de Aportaciones   |                    |                                    | 0                  |                    |                     | 0                  |
| Transferencias, Asignaciones, Subsidios y Subvenciones, y Pensiones y Jubilaciones  |                    |                                    | 0                  |                    |                     | 0                  |
| <b>Ingresos De los Entes Públicos de los Poderes Legislativo y Judicial, de los Órganos Autonomos y del Sector Paraestatal o Paramunicipal, asi como de las Empresas Productivas del Estado</b> | <b>644,793,531</b> | <b>-32,323,511</b>                 | <b>612,470,020</b> | <b>612,470,020</b> | <b>612,470,020</b>  | <b>-32,323,511</b> |
| Cuotas y Aportaciones de Seguridad Social   | 0                  |                                    | 0                  |                    |                     | 0                  |
| Productos <sup>1</sup>  | 1,924,014          | 5,989,168                          | 7,913,182          | 7,913,182          | 7,913,182           | 5,989,168          |
| Ingresos por ventas de Bienes, Prestación de Servicios y Otros Ingresos <sup>3</sup>  | 65,857,393         | -12,085,464                        | 53,771,929         | 53,771,929         | 53,771,929          | -12,085,464        |
| Transferencias, Asignaciones, Subsidios y Subvenciones, y Pensiones y Jubilaciones  | 577,012,124        | -26,227,215                        | 550,784,909        | 550,784,909        | 550,784,909         | -26,227,215        |
| <b>Ingresos derivados de Financiamiento</b>   | <b>0</b>           | <b>0</b>                           | <b>0</b>           | <b>0</b>           | <b>0</b>            | <b>0</b>           |
| Ingresos Derivados de Financiamientos   | 0                  |                                    | 0                  |                    |                     | 0                  |
| <b>Total</b>  | <b>644,793,531</b> | <b>-32,323,511</b>                 | <b>612,470,020</b> | <b>612,470,020</b> | <b>612,470,020</b>  | <b>-32,323,511</b> |
|   |                    |                                    |                    |                    | Ingresos Excedentes |                    |

M.I.E. ANA MARLA MIRANDA CRUZ  
SUBDIRECTORA DE CONTABILIDAD Y FINANZAS

LIC. ALVARO ABEL SALAZAR VILLA  
DIRECTOR GENERAL INTERINO



| Concepto<br>(c)   | Ingreso               |                                |                       |                       |                       | Diferencia (e)       |
|---|-----------------------|--------------------------------|-----------------------|-----------------------|-----------------------|----------------------|
|   | Estimado (d)          | Ampliaciones/<br>(Reducciones) | Modificado            | Devengado             | Recaudado             |                      |
| i4) Fondo de Compensación de Repecos-Intermedios  | -                     | -                              | -                     | -                     | -                     | -                    |
| i5) Otros Incentivos Económicos   | -                     | -                              | -                     | -                     | -                     | -                    |
| J. Transferencias y Asignaciones  | 577,012,124.00        | 26,227,214.53                  | 550,784,909.47        | 550,784,909.47        | 550,784,909.47        | 26,227,214.53        |
| K. Convenios  | -                     | -                              | -                     | -                     | -                     | -                    |
| k1) Otros Convenios y Subsidios   | -                     | -                              | -                     | -                     | -                     | -                    |
| L. Otros Ingresos de Libre Disposición (L=I1+I2)  | -                     | -                              | -                     | -                     | -                     | -                    |
| I1) Participaciones en Ingresos Locales   | -                     | -                              | -                     | -                     | -                     | -                    |
| I2) Otros Ingresos de Libre Disposición   | -                     | -                              | -                     | -                     | -                     | -                    |
| <b>I. Total de Ingresos de Libre Disposición<br/>(I=A+B+C+D+E+F+G+H+I+J+K+L)</b>  | <b>644,793,531.00</b> | <b>32,323,510.75</b>           | <b>612,470,020.25</b> | <b>612,470,020.25</b> | <b>612,470,020.25</b> | <b>32,323,510.75</b> |
| <b>Ingresos Excedentes de Ingresos de Libre Disposición</b>   |                       |                                |                       |                       |                       |                      |
| <b>Transferencias Federales Etiquetadas</b>   |                       |                                |                       |                       |                       |                      |
| A. Aportaciones (A=a1+a2+a3+a4+a5+a6+a7+a8)   | -                     | -                              | -                     | -                     | -                     | -                    |
| a1) Fondo de Aportaciones para la Nómina Educativa y Gasto Operativo  | -                     | -                              | -                     | -                     | -                     | -                    |
| a2) Fondo de Aportaciones para los Servicios de Salud   | -                     | -                              | -                     | -                     | -                     | -                    |
| a3) Fondo de Aportaciones para la Infraestructura Social  | -                     | -                              | -                     | -                     | -                     | -                    |
| a4) Fondo de Aportaciones para el Fortalecimiento de los Municipios y de las Demarcaciones Territoriales del Distrito Federal | -                     | -                              | -                     | -                     | -                     | -                    |
| a5) Fondo de Aportaciones Múltiples   | -                     | -                              | -                     | -                     | -                     | -                    |
| a6) Fondo de Aportaciones para la Educación Tecnológica y de Adultos  | -                     | -                              | -                     | -                     | -                     | -                    |
| a7) Fondo de Aportaciones para la Seguridad Pública de los Estados y del Distrito Federal                                     | -                     | -                              | -                     | -                     | -                     | -                    |
| a8) Fondo de Aportaciones para el Fortalecimiento de las Entidades Federativas  | -                     | -                              | -                     | -                     | -                     | -                    |
| B. Convenios (B=b1+b2+b3+b4)  | -                     | -                              | -                     | -                     | -                     | -                    |
| b1) Convenios de Protección Social en Salud   | -                     | -                              | -                     | -                     | -                     | -                    |
| b2) Convenios de Descentralización  | -                     | -                              | -                     | -                     | -                     | -                    |
| b3) Convenios de Reasignación   | -                     | -                              | -                     | -                     | -                     | -                    |
| b4) Otros Convenios y Subsidios   | -                     | -                              | -                     | -                     | -                     | -                    |
| C. Fondos Distintos de Aportaciones (C=c1+c2)   | -                     | -                              | -                     | -                     | -                     | -                    |
| c1) Fondo para Entidades Federativas y Municipios Productores de Hidrocarburos  | -                     | -                              | -                     | -                     | -                     | -                    |

| Concepto<br>(c)   | Ingreso               |                                |                       |                       |                       | Diferencia (e)       |
|---|-----------------------|--------------------------------|-----------------------|-----------------------|-----------------------|----------------------|
|   | Estimado (d)          | Ampliaciones/<br>(Reducciones) | Modificado            | Devengado             | Recaudado             |                      |
| c2) Fondo Minero  | -                     | -                              | -                     | -                     | -                     | -                    |
| D. Transferencias, Asignaciones, Subsidios y Subvenciones, y Pensiones y Jubilaciones               | -                     | -                              | -                     | -                     | -                     | -                    |
| E. Otras Transferencias Federales Etiquetadas   | -                     | -                              | -                     | -                     | -                     | -                    |
| <b>II. Total de Transferencias Federales Etiquetadas (II = A + B + C + D + E)</b>                   | -                     | -                              | -                     | -                     | -                     | -                    |
| <b>III. Ingresos Derivados de Financiamientos (III = A)</b>   | -                     | -                              | -                     | -                     | -                     | -                    |
| A. Ingresos Derivados de Financiamientos  | -                     | -                              | -                     | -                     | -                     | -                    |
| <b>IV. Total de Ingresos (IV = I + II + III)</b>  | <b>644,793,531.00</b> | <b>32,323,510.75</b>           | <b>612,470,020.25</b> | <b>612,470,020.25</b> | <b>612,470,020.25</b> | <b>32,323,510.75</b> |
| <b>Datos Informativos</b>   |                       |                                |                       |                       |                       |                      |
| 1. Ingresos Derivados de Financiamientos con Fuente de Pago de Ingresos de Libre Disposición        | -                     | -                              | -                     | -                     | -                     | -                    |
| 2. Ingresos Derivados de Financiamientos con Fuente de Pago de Transferencias Federales Etiquetadas | -                     | -                              | -                     | -                     | -                     | -                    |
| <b>3. Ingresos Derivados de Financiamientos (3 = 1 + 2)</b>   | -                     | -                              | -                     | -                     | -                     | -                    |

---

M.I.E. ANA MARLA MIRANDA CRUZ  
SUBDIRECTORA DE CONTABILIDAD Y FINANZAS

---

LIC. ALVARO ABEL SALAZAR VILLA  
DIRECTOR GENERAL INTERINO

**Instituto de Becas y Crédito Educativo del Estado de Sonora**  
**Conciliación entre los Ingresos Presupuestarios y Contables**  
 Del 01 de Diciembre al 31 de Diciembre de 2022

CPCA-II-03

**CUENTA PÚBLICA: 2022**

|  |             |                       |
|--|-------------|-----------------------|
| <b>1. Total de Ingresos Presupuestarios</b>                                    |             | <b>612,470,020.25</b> |
|  |             |                       |
| <b>2. Mas Ingresos contables No Presupuestarios</b>                            |             | <b>3.31</b>           |
| Ingresos Financieros   |             |                       |
| Incremento por Variación de Inventarios  |             |                       |
| Disminución del Exceso de Estimaciones por Pérdida o Deterioro u Obsolescencia |             |                       |
| Disminución del Exceso de Provisiones  |             |                       |
| Otros Ingresos y Beneficios Varios   | <b>3.31</b> |                       |
| Otros Ingresos Contables No Presupuestarios                                    |             |                       |
|  |             |                       |
| <b>3. Menos Ingresos Presupuestarios No Contables</b>                          |             | <b>0.00</b>           |
| Aprovechamientos Patrimoniales   |             |                       |
| Ingresos Derivados de Financiamientos  |             |                       |
| <b>Otros Ingresos Presupuestarios No Contables</b>                             |             |                       |
|  |             |                       |
| <b>4. Total de Ingresos Contables (4= 1 + 2 - 3)</b>                           |             | <b>612,470,023.56</b> |

1. Se deberán incluir los Ingresos Contables No Presupuestarios que no se regularizaron presupuestariamente durante el ejercicio

2. Los Ingresos Financieros y otros ingresos se regularizarán presupuestariamente de acuerdo a la legislación aplicable

\_\_\_\_\_  
 M.I.E. ANA MARLA MIRANDA CRUZ  
 SUBDIRECTORA DE CONTABILIDAD Y FINANZAS

\_\_\_\_\_  
 LIC. ALVARO ABEL SALAZAR VILLA  
 DIRECTOR GENERAL INTERINO



**Instituto de Becas y Crédito Educativo del Estado de Sonora**  
**Estado Analítico del Ejercicio Presupuesto de Egresos**  
**Clasificación por Objeto del Gasto (Capítulo y Concepto)**  
**Del 01 de Diciembre al 31 de Diciembre de 2022**

CPCA-II-04

CUENTA PÚBLICA: 2022

| Ejercicio del Presupuesto por<br>Capítulo del Gasto                       | Egresos<br>Aprobado Anual<br>(1) | Ampliaciones/<br>(Reducciones)<br>(2) | Egresos<br>Modificado<br>Anual<br>(3=1+2) | Egresos<br>Devengado<br>Acumulado<br>(4) | Egresos Pagado<br>Acumulado<br>(5) | Subejercicio<br>(6 = 3 - 4) |
|---|----------------------------------|---------------------------------------|---|--|------------------------------------|-----------------------------|
| Servicios Personales  | 63,027,012.00                    | 3,024,447.52                          | 66,051,459.52                             | 66,051,459.52                            | 65,988,459.52                      | 0.00                        |
| Remuneraciones al Personal de Carácter Permanente                         | 27,846,404.40                    | 5,347,627.26                          | 33,194,031.66                             | 33,194,031.66                            | 33,194,031.66                      | 0.00                        |
| Remuneraciones al Personal de Carácter Transitorio                        |                                  |                                       | 0.00                                      |  |                                    | 0.00                        |
| Remuneraciones Adicionales y Especiales                                   | 9,949,889.00                     | 214,153.57                            | 10,164,042.57                             | 10,164,042.57                            | 10,164,042.57                      | 0.00                        |
| Seguridad Social  | 15,965,138.88                    | -837,599.97                           | 15,127,538.91                             | 15,127,538.91                            | 15,127,538.91                      | 0.00                        |
| Otras Prestaciones Sociales y Económicas                                  | 4,092,441.00                     | 1,464,597.87                          | 5,557,038.87                              | 5,557,038.87                             | 5,557,038.87                       | 0.00                        |
| Previsiones   | 2,474,058.00                     | -2,474,058.00                         | 0.00                                      |  |                                    | 0.00                        |
| Pago de Estímulos a Servidores Públicos                                   | 2,699,080.72                     | -690,273.21                           | 2,008,807.51                              | 2,008,807.51                             | 1,945,807.51                       | 0.00                        |
| Materiales y Suministros  | 1,000,000.00                     | -261,021.97                           | 738,977.92                                | 738,977.92                               | 733,664.35                         | 0.00                        |
| Materiales de Administración, Emisión de Documentos y Artículos Oficiales | 366,600.00                       | -89,128.97                            | 277,471.01                                | 277,471.01                               | 273,163.66                         | 0.00                        |
| Alimentos y Utensilios  | 91,500.00                        | 15,418.78                             | 106,918.70                                | 106,918.70                               | 106,918.70                         | 0.00                        |
| Materias Primas y Materiales de Producción y Comercialización             |                                  |                                       | 0.00                                      |  |                                    | 0.00                        |
| Materiales y Artículos de Construcción y de Reparación                    | 34,500.00                        | -17,750.05                            | 16,749.95                                 | 16,749.95                                | 16,749.95                          | 0.00                        |
| Productos Químicos, Farmacéuticos y de Laboratorio                        | 11,000.00                        | -8,372.78                             | 2,627.22                                  | 2,627.22                                 | 2,627.22                           | 0.00                        |
| Combustibles, Lubricantes y Aditivos                                      | 313,400.00                       | -12,386.95                            | 301,013.04                                | 301,013.04                               | 300,006.82                         | 0.00                        |
| Vestuario, Blancos, Prendas de Protección y Artículos Deportivos          | 8,500.00                         | -8,500.00                             | 0.00                                      |  |                                    | 0.00                        |
| Materiales y Suministros Para Seguridad                                   |                                  |                                       | 0.00                                      |  |                                    | 0.00                        |
| Herramientas, Refacciones y Accesorios Menores                            | 174,500.00                       | -140,302.00                           | 34,198.00                                 | 34,198.00                                | 34,198.00                          | 0.00                        |
| Servicios Generales   | 22,404,498.00                    | -7,776,868.49                         | 14,627,629.62                             | 14,627,629.62                            | 14,100,097.28                      | 0.00                        |
| Servicios Básicos   | 2,452,662.00                     | -95,181.34                            | 2,357,480.98                              | 2,357,480.98                             | 2,357,031.97                       | 0.00                        |
| Servicios de Arrendamiento  | 1,156,418.00                     | 502,576.11                            | 1,658,994.11                              | 1,658,994.11                             | 1,658,994.11                       | 0.00                        |
| Servicios Profesionales, Científicos, Técnicos y Otros Servicios          | 4,437,402.00                     | -1,427,964.54                         | 3,009,437.36                              | 3,009,437.36                             | 3,009,437.41                       | 0.00                        |
| Servicios Financieros, Bancarios y Comerciales                            | 11,697,207.00                    | -6,435,458.10                         | 5,261,748.90                              | 5,261,748.90                             | 4,848,115.55                       | 0.00                        |
| Servicios de Instalación, Reparación, Mantenimiento y Conservación        | 748,440.00                       | -346,777.85                           | 401,662.06                                | 401,662.06                               | 398,646.06                         | 0.00                        |
| Servicios de Comunicación Social y Publicidad.                            | 50,000.00                        | 418,846.48                            | 468,846.48                                | 468,846.48                               | 468,846.48                         | 0.00                        |
| Servicios de Traslado y Viáticos  | 699,369.00                       | -419,826.28                           | 279,542.70                                | 279,542.70                               | 279,542.70                         | 0.00                        |
| Servicios Oficiales   |                                  | 26,174.50                             | 26,174.50                                 | 26,174.50                                | 26,174.50                          | 0.00                        |
| Otros Servicios Generales   | 1,163,000.00                     | 742.53                                | 1,163,742.53                              | 1,163,742.53                             | 1,053,308.50                       | 0.00                        |
| Transferencias, Asignaciones, Subsidios y Otras Ayudas                    | 558,002,432.00                   | -40,433,944.33                        | 517,568,487.66                            | 517,568,487.66                           | 517,568,487.65                     | 0.00                        |
| Transferencias Internas y Asignaciones al Sector Público                  |                                  |                                       | 0.00                                      |  |                                    | 0.00                        |
| Transferencias al Resto del Sector Público                                |                                  |                                       | 0.00                                      |  |                                    | 0.00                        |
| Subsidios y Subvenciones  |                                  |                                       | 0.00                                      |  |                                    | 0.00                        |
| Ayudas Sociales   | 558,002,432.00                   | -40,433,944.33                        | 517,568,487.66                            | 517,568,487.66                           | 517,568,487.65                     | 0.00                        |
| Pensiones y Jubilaciones  |                                  |                                       | 0.00                                      |  |                                    | 0.00                        |
| Transferencias a Fideicomisos, Mandatos y Otros Análogos                  |                                  |                                       | 0.00                                      |  |                                    | 0.00                        |
| Transferencias a la Seguridad Social                                      |                                  |                                       | 0.00                                      |  |                                    | 0.00                        |
| Donativos   |                                  |                                       | 0.00                                      |  |                                    | 0.00                        |
| Transferencias al Exterior  |                                  |                                       | 0.00                                      |  |                                    | 0.00                        |
| Bienes Muebles, Inmuebles e Intangibles                                   | 359,589.00                       | 602,609.18                            | 962,198.18                                | 962,198.18                               | 962,198.18                         | 0.00                        |
| Mobiliario y Equipo de Administración                                     | 359,589.00                       | -590.82                               | 358,998.18                                | 358,998.18                               | 358,998.18                         | 0.00                        |
| Mobiliario y Equipo Educativo y Recreativo                                |                                  |                                       | 0.00                                      |  |                                    | 0.00                        |
| Equipo e Instrumental Médico y de Laboratorio                             |                                  |                                       | 0.00                                      |  |                                    | 0.00                        |
| Vehículos y Equipo de Transporte  |                                  |                                       | 0.00                                      |  |                                    | 0.00                        |
| Equipo de Defensa y Seguridad   |                                  |                                       | 0.00                                      |  |                                    | 0.00                        |
| Maquinaria, Otros Equipos y Herramientas                                  |                                  |                                       | 0.00                                      |  |                                    | 0.00                        |
| Activos Biológicos  |                                  |                                       | 0.00                                      |  |                                    | 0.00                        |
| Bienes Inmuebles  |                                  |                                       | 0.00                                      |  |                                    | 0.00                        |
| Activos Intangibles   |                                  | 603,200.00                            | 603,200.00                                | 603,200.00                               | 603,200.00                         | 0.00                        |
| Inversión Pública   | 0.00                             | 0.00                                  | 0.00                                      | 0.00                                     | 0.00                               | 0.00                        |
| Obra Pública en Bienes de Dominio Público                                 |                                  |                                       | 0.00                                      |  |                                    | 0.00                        |
| Obra Pública en Bienes Propios  |                                  |                                       | 0.00                                      |  |                                    | 0.00                        |
| Proyectos Productivos y Acciones de Fomento                               |                                  |                                       | 0.00                                      |  |                                    | 0.00                        |
| Inversiones Financieras y Otras Provisiones                               | 0.00                             | 2,526,671.53                          | 2,526,671.53                              | 2,526,671.53                             | 2,526,671.53                       | 0.00                        |
| Inversiones Para el Fomento de Actividades Productivas.                   |                                  |                                       | 0.00                                      |  |                                    | 0.00                        |
| Acciones y Participaciones de Capital                                     |                                  |                                       | 0.00                                      |  |                                    | 0.00                        |

| Ejercicio del Presupuesto por<br>Capítulo del Gasto           | Egresos<br>Aprobado Anual<br>(1) | Ampliaciones/<br>(Reducciones)<br>(2) | Egresos<br>Modificado<br>Anual<br>(3=1+2) | Egresos<br>Devengado<br>Acumulado<br>(4) | Egresos Pagado<br>Acumulado<br>(5) | Subejercicio<br>(6 = 3 - 4) |
|---|----------------------------------|---------------------------------------|---|--|------------------------------------|-----------------------------|
| Compra de Títulos y Valores                                   |                                  |                                       | 0.00                                      |  |                                    | 0.00                        |
| Concesión de Préstamos  |                                  |                                       | 0.00                                      |  |                                    | 0.00                        |
| Inversiones en Fideicomisos, Mandatos y Otros Análogos        |                                  |                                       | 0.00                                      |  |                                    | 0.00                        |
| Otras Inversiones Financieras                                 |                                  |                                       | 0.00                                      |  |                                    | 0.00                        |
| Provisiones para Contingencias y Otras Erogaciones Especiales |                                  | 2,526,671.53                          | 2,526,671.53                              | 2,526,671.53                             | 2,526,671.53                       | 0.00                        |
| Participaciones y Aportaciones                                | 0.00                             | 0.00                                  | 0.00                                      | 0.00                                     | 0.00                               | 0.00                        |
| Participaciones   |                                  |                                       | 0.00                                      |  |                                    | 0.00                        |
| Aportaciones  |                                  |                                       | 0.00                                      |  |                                    | 0.00                        |
| Convenios   |                                  |                                       | 0.00                                      |  |                                    | 0.00                        |
| Deuda Pública   | 0.00                             | 0.00                                  | 0.00                                      | 0.00                                     | 0.00                               | 0.00                        |
| Amortización de la Deuda Pública                              |                                  |                                       | 0.00                                      |  |                                    | 0.00                        |
| Intereses de la Deuda Pública                                 |                                  |                                       | 0.00                                      |  |                                    | 0.00                        |
| Comisiones de la Deuda Pública                                |                                  |                                       | 0.00                                      |  |                                    | 0.00                        |
| Gastos de la Deuda Pública                                    |                                  |                                       | 0.00                                      |  |                                    | 0.00                        |
| Costo por Coberturas  |                                  |                                       | 0.00                                      |  |                                    | 0.00                        |
| Apoyos Financieros  |                                  |                                       | 0.00                                      |  |                                    | 0.00                        |
| Adeudos de Ejercicios Fiscales Anteriores (Adefas)            |                                  |                                       | 0.00                                      |  |                                    | 0.00                        |
| <b>Total del Gasto</b>  | <b>644,793,531.00</b>            | <b>-42,318,106.56</b>                 | <b>602,475,424.43</b>                     | <b>602,475,424.43</b>                    | <b>601,879,578.51</b>              | <b>0.00</b>                 |

M.I.E. ANA MARLA MIRANDA CRUZ  
SUBDIRECTORA DE CONTABILIDAD Y FINANZAS

LIC. ALVARO ABEL SALAZAR VILLA  
DIRECTOR GENERAL INTERINO

Instituto de Becas y Crédito Educativo del Estado de Sonora

CPCA-II-05

Estado Analítico del Ejercicio del Presupuesto de Egresos Detallado - LDF

Clasificación por Objeto del Gasto (Capítulo y Concepto)

Del 01 de Diciembre al 31 de Diciembre de 2022

(PESOS)

CUENTA PÚBLICA: 2022

| Concepto (c)  | Egresos               |                                |                       |                       |                       | Subejercicio (e) |
|---|-----------------------|--------------------------------|-----------------------|-----------------------|-----------------------|------------------|
|   | Aprobado (d)          | Ampliaciones/<br>(Reducciones) | Modificado            | Devengado             | Pagado                |                  |
| <b>I. Gasto No Etiquetado (I=A+B+C+D+E+F+G+H+I)</b>   | <b>644,793,531.00</b> | <b>42,318,106.56</b>           | <b>602,475,424.43</b> | <b>602,475,424.43</b> | <b>601,879,578.51</b> | -                |
| <b>A. Servicios Personales (A=a1+a2+a3+a4+a5+a6+a7)</b>   | <b>63,027,012.00</b>  | <b>3,024,447.52</b>            | <b>66,051,459.52</b>  | <b>66,051,459.52</b>  | <b>65,988,459.52</b>  | -                |
| a1) Remuneraciones al Personal de Carácter Permanente   | 27,846,404.40         | 5,347,627.26                   | 33,194,031.66         | 33,194,031.66         | 33,194,031.66         | -                |
| a2) Remuneraciones al Personal de Carácter Transitorio  | -                     | -                              | -                     | -                     | -                     | -                |
| a3) Remuneraciones Adicionales y Especiales   | 9,949,889.00          | 214,153.57                     | 10,164,042.57         | 10,164,042.57         | 10,164,042.57         | -                |
| a4) Seguridad Social  | 15,965,138.88         | 837,599.97                     | 15,127,538.91         | 15,127,538.91         | 15,127,538.91         | -                |
| a5) Otras Prestaciones Sociales y Económicas  | 4,092,441.00          | 1,464,597.87                   | 5,557,038.87          | 5,557,038.87          | 5,557,038.87          | -                |
| a6) Previsiones   | 2,474,058.00          | 2,474,058.00                   | -                     | -                     | -                     | -                |
| a7) Pago de Estímulos a Servidores Públicos   | 2,699,080.72          | 690,273.21                     | 2,008,807.51          | 2,008,807.51          | 1,945,807.51          | -                |
| <b>B. Materiales y Suministros (B=b1+b2+b3+b4+b5+b6+b7+b8+b9)</b>                               | <b>1,000,000.00</b>   | <b>261,021.97</b>              | <b>738,977.92</b>     | <b>738,977.92</b>     | <b>733,664.35</b>     | -                |
| b1) Materiales de Administración, Emisión de Documentos y Artículos Oficiales                   | 366,600.00            | 89,128.97                      | 277,471.01            | 277,471.01            | 273,163.66            | -                |
| b2) Alimentos y Utensilios  | 91,500.00             | 15,418.78                      | 106,918.70            | 106,918.70            | 106,918.70            | -                |
| b3) Materias Primas y Materiales de Producción y Comercialización                               | -                     | -                              | -                     | -                     | -                     | -                |
| b4) Materiales y Artículos de Construcción y de Reparación                                      | 34,500.00             | 17,750.05                      | 16,749.95             | 16,749.95             | 16,749.95             | -                |
| b5) Productos Químicos, Farmacéuticos y de Laboratorio  | 11,000.00             | 8,372.78                       | 2,627.22              | 2,627.22              | 2,627.22              | -                |
| b6) Combustibles, Lubricantes y Aditivos  | 313,400.00            | 12,386.95                      | 301,013.04            | 301,013.04            | 300,006.82            | -                |
| b7) Vestuario, Blancos, Prendas de Protección y Artículos Deportivos                            | 8,500.00              | 8,500.00                       | -                     | -                     | -                     | -                |
| b8) Materiales y Suministros Para Seguridad   | -                     | -                              | -                     | -                     | -                     | -                |
| b9) Herramientas, Refacciones y Accesorios Menores  | 174,500.00            | 140,302.00                     | 34,198.00             | 34,198.00             | 34,198.00             | -                |
| <b>C. Servicios Generales (C=c1+c2+c3+c4+c5+c6+c7+c8+c9)</b>                                    | <b>22,404,498.00</b>  | <b>7,776,868.49</b>            | <b>14,627,629.62</b>  | <b>14,627,629.62</b>  | <b>14,100,097.28</b>  | -                |
| c1) Servicios Básicos   | 2,452,662.00          | 95,181.34                      | 2,357,480.98          | 2,357,480.98          | 2,357,031.97          | -                |
| c2) Servicios de Arrendamiento  | 1,156,418.00          | 502,576.11                     | 1,658,994.11          | 1,658,994.11          | 1,658,994.11          | -                |
| c3) Servicios Profesionales, Científicos, Técnicos y Otros Servicios                            | 4,437,402.00          | 1,427,964.54                   | 3,009,437.36          | 3,009,437.36          | 3,009,437.41          | -                |
| c4) Servicios Financieros, Bancarios y Comerciales  | 11,697,207.00         | 6,435,458.10                   | 5,261,748.90          | 5,261,748.90          | 4,848,115.55          | -                |
| c5) Servicios de Instalación, Reparación, Mantenimiento y Conservación                          | 748,440.00            | 346,777.85                     | 401,662.06            | 401,662.06            | 398,646.06            | -                |
| c6) Servicios de Comunicación Social y Publicidad   | 50,000.00             | 418,846.48                     | 468,846.48            | 468,846.48            | 468,846.48            | -                |
| c7) Servicios de Traslado y Viáticos  | 699,369.00            | 419,826.28                     | 279,542.70            | 279,542.70            | 279,542.70            | -                |
| c8) Servicios Oficiales   | -                     | 26,174.50                      | 26,174.50             | 26,174.50             | 26,174.50             | -                |
| c9) Otros Servicios Generales   | 1,163,000.00          | 742.53                         | 1,163,742.53          | 1,163,742.53          | 1,053,308.50          | -                |
| <b>D. Transferencias, Asignaciones, Subsidios y Otras Ayudas (D=d1+d2+d3+d4+d5+d6+d7+d8+d9)</b> | <b>558,002,432.00</b> | <b>40,433,944.33</b>           | <b>517,568,487.66</b> | <b>517,568,487.66</b> | <b>517,568,487.65</b> | -                |
| d1) Transferencias Internas y Asignaciones al Sector Público                                    | -                     | -                              | -                     | -                     | -                     | -                |
| d2) Transferencias al Resto del Sector Público  | -                     | -                              | -                     | -                     | -                     | -                |
| d3) Subsidios y Subvenciones  | -                     | -                              | -                     | -                     | -                     | -                |
| d4) Ayudas Sociales   | 558,002,432.00        | 40,433,944.33                  | 517,568,487.66        | 517,568,487.66        | 517,568,487.65        | -                |
| d5) Pensiones y Jubilaciones  | -                     | -                              | -                     | -                     | -                     | -                |
| d6) Transferencias a Fideicomisos, Mandatos y Otros Análogos                                    | -                     | -                              | -                     | -                     | -                     | -                |
| d7) Transferencias a la Seguridad Social  | -                     | -                              | -                     | -                     | -                     | -                |
| d8) Donativos   | -                     | -                              | -                     | -                     | -                     | -                |
| d9) Transferencias al Exterior  | -                     | -                              | -                     | -                     | -                     | -                |
| <b>E. Bienes Muebles, Inmuebles e Intangibles (E=e1+e2+e3+e4+e5+e6+e7+e8+e9)</b>                | <b>359,589.00</b>     | <b>602,609.18</b>              | <b>962,198.18</b>     | <b>962,198.18</b>     | <b>962,198.18</b>     | -                |
| e1) Mobiliario y Equipo de Administración   | 359,589.00            | 590.82                         | 358,998.18            | 358,998.18            | 358,998.18            | -                |
| e2) Mobiliario y Equipo Educativo y Recreativo  | -                     | -                              | -                     | -                     | -                     | -                |
| e3) Equipo e Instrumental Médico y de Laboratorio   | -                     | -                              | -                     | -                     | -                     | -                |
| e4) Vehículos y Equipo de Transporte  | -                     | -                              | -                     | -                     | -                     | -                |
| e5) Equipo de Defensa y Seguridad   | -                     | -                              | -                     | -                     | -                     | -                |
| e6) Maquinaria, Otros Equipos y Herramientas  | -                     | -                              | -                     | -                     | -                     | -                |
| e7) Activos Biológicos  | -                     | -                              | -                     | -                     | -                     | -                |
| e8) Bienes Inmuebles  | -                     | -                              | -                     | -                     | -                     | -                |
| e9) Activos Intangibles   | -                     | 603,200.00                     | 603,200.00            | 603,200.00            | 603,200.00            | -                |
| <b>F. Inversión Pública (F=f1+f2+f3)</b>  | <b>-</b>              | <b>-</b>                       | <b>-</b>              | <b>-</b>              | <b>-</b>              | -                |
| f1) Obra Pública en Bienes de Dominio Público   | -                     | -                              | -                     | -                     | -                     | -                |
| f2) Obra Pública en Bienes Propios  | -                     | -                              | -                     | -                     | -                     | -                |
| f3) Proyectos Productivos y Acciones de Fomento   | -                     | -                              | -                     | -                     | -                     | -                |
| <b>G. Inversiones Financieras y Otras Provisiones (G=g1+g2+g3+g4+g5+g6+g7)</b>                  | <b>-</b>              | <b>2,526,671.53</b>            | <b>2,526,671.53</b>   | <b>2,526,671.53</b>   | <b>2,526,671.53</b>   | -                |
| g1) Inversiones Para el Fomento de Actividades Productivas                                      | -                     | -                              | -                     | -                     | -                     | -                |
| g2) Acciones y Participaciones de Capital   | -                     | -                              | -                     | -                     | -                     | -                |
| g3) Compra de Títulos y Valores   | -                     | -                              | -                     | -                     | -                     | -                |
| g4) Concesión de Préstamos  | -                     | -                              | -                     | -                     | -                     | -                |
| g5) Inversiones en Fideicomisos, Mandatos y Otros Análogos                                      | -                     | -                              | -                     | -                     | -                     | -                |
| Fideicomiso de Desastres Naturales (Informativo)  | -                     | -                              | -                     | -                     | -                     | -                |
| g6) Otras Inversiones Financieras   | -                     | -                              | -                     | -                     | -                     | -                |
| g7) Provisiones para Contingencias y Otras Erogaciones Especiales                               | -                     | 2,526,671.53                   | 2,526,671.53          | 2,526,671.53          | 2,526,671.53          | -                |
| <b>H. Participaciones y Aportaciones (H=h1+h2+h3)</b>   | <b>-</b>              | <b>-</b>                       | <b>-</b>              | <b>-</b>              | <b>-</b>              | -                |
| h1) Participaciones   | -                     | -                              | -                     | -                     | -                     | -                |

| Concepto (c)   | Egresos      |                                |            |           |        | Subejercicio (e) |
|--|--------------|--------------------------------|------------|-----------|--------|------------------|
|  | Aprobado (d) | Ampliaciones/<br>(Reducciones) | Modificado | Devengado | Pagado |                  |
| h2) Aportaciones   |              |                                | -          |           |        | -                |
| h3) Convenios  |              |                                | -          |           |        | -                |
| I. Deuda Pública (I=I1+I2+I3+I4+I5+I6+I7)  | -            | -                              | -          | -         | -      | -                |
| (1) Amortización de la Deuda Pública   |              |                                | -          |           |        | -                |
| (2) Intereses de la Deuda Pública  |              |                                | -          |           |        | -                |
| (3) Comisiones de la Deuda Pública   |              |                                | -          |           |        | -                |
| (4) Gastos de la Deuda Pública   |              |                                | -          |           |        | -                |
| (5) Costo por Coberturas   |              |                                | -          |           |        | -                |
| (6) Apoyos Financieros   |              |                                | -          |           |        | -                |
| (7) Adeudos de Ejercicios Fiscales Anteriores (ADEFAS)                                   |              |                                | -          |           |        | -                |
| II. Gasto Etiquetado (II=A+B+C+D+E+F+G+H+I)  | -            | -                              | -          | -         | -      | -                |
| A. Servicios Personales (A=a1+a2+a3+a4+a5+a6+a7)   | -            | -                              | -          | -         | -      | -                |
| a1) Remuneraciones al Personal de Carácter Permanente                                    |              |                                | -          |           |        | -                |
| a2) Remuneraciones al Personal de Carácter Transitorio                                   |              |                                | -          |           |        | -                |
| a3) Remuneraciones Adicionales y Especiales  |              |                                | -          |           |        | -                |
| a4) Seguridad Social   |              |                                | -          |           |        | -                |
| a5) Otras Prestaciones Sociales y Económicas   |              |                                | -          |           |        | -                |
| a6) Previsiones  |              |                                | -          |           |        | -                |
| a7) Pago de Estímulos a Servidores Públicos  |              |                                | -          |           |        | -                |
| B. Materiales y Suministros (B=b1+b2+b3+b4+b5+b6+b7+b8+b9)                               | -            | -                              | -          | -         | -      | -                |
| b1) Materiales de Administración, Emisión de Documentos y Artículos Oficiales            |              |                                | -          |           |        | -                |
| b2) Alimentos y Utensilios   |              |                                | -          |           |        | -                |
| b3) Materias Primas y Materiales de Producción y Comercialización                        |              |                                | -          |           |        | -                |
| b4) Materiales y Artículos de Construcción y de Reparación                               |              |                                | -          |           |        | -                |
| b5) Productos Químicos, Farmacéuticos y de Laboratorio                                   |              |                                | -          |           |        | -                |
| b6) Combustibles, Lubricantes y Aditivos   |              |                                | -          |           |        | -                |
| b7) Vestuario, Blancos, Prendas de Protección y Artículos Deportivos                     |              |                                | -          |           |        | -                |
| b8) Materiales y Suministros Para Seguridad  |              |                                | -          |           |        | -                |
| b9) Herramientas, Refacciones y Accesorios Menores                                       |              |                                | -          |           |        | -                |
| C. Servicios Generales (C=c1+c2+c3+c4+c5+c6+c7+c8+c9)                                    | -            | -                              | -          | -         | -      | -                |
| c1) Servicios Básicos  |              |                                | -          |           |        | -                |
| c2) Servicios de Arrendamiento   |              |                                | -          |           |        | -                |
| c3) Servicios Profesionales, Científicos, Técnicos y Otros Servicios                     |              |                                | -          |           |        | -                |
| c4) Servicios Financieros, Bancarios y Comerciales                                       |              |                                | -          |           |        | -                |
| c5) Servicios de Instalación, Reparación, Mantenimiento y Conservación                   |              |                                | -          |           |        | -                |
| c6) Servicios de Comunicación Social y Publicidad  |              |                                | -          |           |        | -                |
| c7) Servicios de Traslado y Viáticos   |              |                                | -          |           |        | -                |
| c8) Servicios Oficiales  |              |                                | -          |           |        | -                |
| c9) Otros Servicios Generales  |              |                                | -          |           |        | -                |
| D. Transferencias, Asignaciones, Subsidios y Otras Ayudas (D=d1+d2+d3+d4+d5+d6+d7+d8+d9) | -            | -                              | -          | -         | -      | -                |
| d1) Transferencias Internas y Asignaciones al Sector Público                             |              |                                | -          |           |        | -                |
| d2) Transferencias al Resto del Sector Público   |              |                                | -          |           |        | -                |
| d3) Subsidios y Subvenciones   |              |                                | -          |           |        | -                |
| d4) Ayudas Sociales  |              |                                | -          |           |        | -                |
| d5) Pensiones y Jubilaciones   |              |                                | -          |           |        | -                |
| d6) Transferencias a Fideicomisos, Mandatos y Otros Análogos                             |              |                                | -          |           |        | -                |
| d7) Transferencias a la Seguridad Social   |              |                                | -          |           |        | -                |
| d8) Donativos  |              |                                | -          |           |        | -                |
| d9) Transferencias al Exterior   |              |                                | -          |           |        | -                |
| E. Bienes Muebles, Inmuebles e Intangibles (E=e1+e2+e3+e4+e5+e6+e7+e8+e9)                | -            | -                              | -          | -         | -      | -                |
| e1) Mobiliario y Equipo de Administración  |              |                                | -          |           |        | -                |
| e2) Mobiliario y Equipo Educativo y Recreativo   |              |                                | -          |           |        | -                |
| e3) Equipo e Instrumental Médico y de Laboratorio  |              |                                | -          |           |        | -                |
| e4) Vehículos y Equipo de Transporte   |              |                                | -          |           |        | -                |
| e5) Equipo de Defensa y Seguridad  |              |                                | -          |           |        | -                |
| e6) Maquinaria, Otros Equipos y Herramientas   |              |                                | -          |           |        | -                |
| e7) Activos Biológicos   |              |                                | -          |           |        | -                |
| e8) Bienes Inmuebles   |              |                                | -          |           |        | -                |
| e9) Activos Intangibles  |              |                                | -          |           |        | -                |
| F. Inversión Pública (F=f1+f2+f3)  | -            | -                              | -          | -         | -      | -                |
| f1) Obra Pública en Bienes de Dominio Público  |              |                                | -          |           |        | -                |
| f2) Obra Pública en Bienes Propios   |              |                                | -          |           |        | -                |
| f3) Proyectos Productivos y Acciones de Fomento  |              |                                | -          |           |        | -                |
| G. Inversiones Financieras y Otras Provisiones (G=g1+g2+g3+g4+g5+g6+g7)                  | -            | -                              | -          | -         | -      | -                |
| g1) Inversiones Para el Fomento de Actividades Productivas                               |              |                                | -          |           |        | -                |
| g2) Acciones y Participaciones de Capital  |              |                                | -          |           |        | -                |
| g3) Compra de Títulos y Valores  |              |                                | -          |           |        | -                |
| g4) Concesión de Préstamos   |              |                                | -          |           |        | -                |
| g5) Inversiones en Fideicomisos, Mandatos y Otros Análogos                               |              |                                | -          |           |        | -                |
| Fideicomiso de Desastres Naturales (Informativo)   |              |                                | -          |           |        | -                |

| Concepto (c)  | Egresos        |                                |                |                |                | Subejercicio (e) |
|---|----------------|--------------------------------|----------------|----------------|----------------|------------------|
|   | Aprobado (d)   | Ampliaciones/<br>(Reducciones) | Modificado     | Devengado      | Pagado         |                  |
| g6) Otras Inversiones Financieras                                 |                |                                | -              |                |                | -                |
| g7) Provisiones para Contingencias y Otras Erogaciones Especiales |                |                                | -              |                |                | -                |
| H. Participaciones y Aportaciones (H=h1+h2+h3)                    | -              | -                              | -              | -              | -              | -                |
| h1) Participaciones   |                |                                | -              |                |                | -                |
| h2) Aportaciones  |                |                                | -              |                |                | -                |
| h3) Convenios   |                |                                | -              |                |                | -                |
| I. Deuda Pública (I=i1+i2+i3+i4+i5+i6+i7)                         | -              | -                              | -              | -              | -              | -                |
| i1) Amortización de la Deuda Pública                              |                |                                | -              |                |                | -                |
| i2) Intereses de la Deuda Pública                                 |                |                                | -              |                |                | -                |
| i3) Comisiones de la Deuda Pública                                |                |                                | -              |                |                | -                |
| i4) Gastos de la Deuda Pública                                    |                |                                | -              |                |                | -                |
| i5) Costo por Coberturas  |                |                                | -              |                |                | -                |
| i6) Apoyos Financieros  |                |                                | -              |                |                | -                |
| i7) Adeudos de Ejercicios Fiscales Anteriores (ADEFAS)            |                |                                | -              |                |                | -                |
|   |                |                                | -              |                |                | -                |
| III. Total de Egresos (III = I + II)                              | 644,793,531.00 | 42,318,106.56                  | 602,475,424.43 | 602,475,424.43 | 601,879,578.51 | -                |

M.I.E. ANA MARLA MIRANDA CRUZ  
SUBDIRECTORA DE CONTABILIDAD Y FINANZAS

LIC. ALVARO ABEL SALAZAR VILLA  
DIRECTOR GENERAL INTERINO

**Instituto de Becas y Crédito Educativo del Estado de Sonora**  
**Estado Analítico del Ejercicio Presupuesto de Egresos**  
**Clasificación Económica (por Tipo de Gasto)**  
**Del 01 de Diciembre al 31 de Diciembre de 2022**

**CPCA-II-06**

**CUENTA PÚBLICA: 2022**

| Concepto   | Egresos<br>Aprobado Anual<br>(1) | Ampliaciones/<br>(Reducciones)<br>(2) | Egresos<br>Modificado<br>Anual<br>(3=1+2) | Egresos<br>Devengado<br>Acumulado<br>(4) | Egresos Pagado<br>Acumulado<br>(5) | Subejercicio<br>( 6 = 3 - 4 ) |
|--|----------------------------------|---------------------------------------|---|--|------------------------------------|-------------------------------|
| Gasto Corriente                                    | 644,433,942.00                   | -45,447,387.27                        | 598,986,554.72                            | 598,986,554.72                           | 598,390,708.80                     | 0.00                          |
| Gasto de Capital                                   | 359,589.00                       | 3,129,280.71                          | 3,488,869.71                              | 3,488,869.71                             | 3,488,869.71                       | 0.00                          |
| Amortización del la Deuda y Disminución de Pasivos |                                  |                                       | 0.00                                      |  |                                    | 0.00                          |
| Pensiones y Jubilaciones                           |                                  |                                       | 0.00                                      |  |                                    | 0.00                          |
| Participaciones                                    |                                  |                                       | 0.00                                      |  |                                    | 0.00                          |
| <b>Total del Gasto</b>                             | <b>644,793,531.00</b>            | <b>-42,318,106.56</b>                 | <b>602,475,424.43</b>                     | <b>602,475,424.43</b>                    | <b>601,879,578.51</b>              | <b>0.00</b>                   |

\_\_\_\_\_  
M.I.E. ANA MARLA MIRANDA CRUZ  
SUBDIRECTORA DE CONTABILIDAD Y FINANZAS

\_\_\_\_\_  
LIC. ALVARO ABEL SALAZAR VILLA  
DIRECTOR GENERAL INTERINO

**Instituto de Becas y Crédito Educativo del Estado de Sonora**  
**Estado Analítico del Ejercicio Presupuesto de Egresos**  
**Clasificación Administrativa (Por Unidad Administrativa)**  
**Del 01 de Diciembre al 31 de Diciembre de 2022**

CPCA-II-07

**CUENTA PÚBLICA: 2022**

| Clasificación Administrativa (Por Unidad Administrativa)        | Egresos Aprobado Anual<br>(1) | Ampliaciones/<br>(Reducciones)<br>(2) | Egresos Modificado Anual<br>(3=1+2) | Egresos Devengado Acumulado<br>(4) | Egresos Pagado Acumulado<br>(5) | Subejercicio<br>(6 = 3 - 4) |
|---|-------------------------------|---------------------------------------|-------------------------------------|------------------------------------|---------------------------------|-----------------------------|
| DIRECCIÓN GENERAL   | 4,178,536.14                  | -1,360,450.76                         | 2,818,085.31                        | 2,818,085.31                       | 2,818,085.34                    | 0.00                        |
| DIRECCIÓN DE BECAS Y CRÉDITO                                    | 520,919,187.93                | -30,374,611.66                        | 490,544,576.29                      | 490,544,576.29                     | 490,544,576.29                  | 0.00                        |
| DIRECCIÓN DE ADMINISTRACIÓN                                     | 5,075,950.17                  | -81,808.30                            | 4,994,141.66                        | 4,994,141.66                       | 4,991,141.68                    | 0.00                        |
| DIRECCIÓN DE GESTIÓN FINANCIERA                                 | 1,192,926.95                  | 864,417.21                            | 2,057,344.18                        | 2,057,344.18                       | 2,057,344.17                    | 0.00                        |
| ÓRGANO INTERNO DE CONTROL                                       | 1,189,350.29                  | 72,965.22                             | 1,262,315.51                        | 1,262,315.51                       | 1,262,315.51                    | 0.00                        |
| UNIDAD DE TRANSPARENCIA   | 1,136,774.58                  | -17,194.48                            | 1,119,580.07                        | 1,119,580.07                       | 1,119,580.08                    | 0.00                        |
| SUBDIRECCIÓN DE OPERACIONES Y VINCULACIÓN                       | 3,972,364.75                  | 173,152.93                            | 4,145,517.66                        | 4,145,517.66                       | 4,133,517.66                    | 0.00                        |
| SUBDIRECCIÓN DE EVALUACIÓN Y ASIGNACIÓN DE BENEFICIARIOS        | 13,022,243.13                 | 1,843,120.09                          | 14,865,363.19                       | 14,865,363.19                      | 14,849,548.17                   | 0.00                        |
| SUBDIRECCIÓN DE INTEGRACIÓN DE PAGOS A BENEFICIARIOS            | 3,203,737.64                  | -840,421.09                           | 2,363,316.58                        | 2,363,316.58                       | 2,357,316.57                    | 0.00                        |
| SUBDIRECCIÓN DE CARTERA   | 65,556,461.65                 | -9,535,085.51                         | 56,021,376.14                       | 56,021,376.14                      | 55,607,102.61                   | 0.00                        |
| SUBDIRECCIÓN EXTENSIÓN SUR                                      | 1,795,015.70                  | -200,141.36                           | 1,594,874.32                        | 1,594,874.32                       | 1,587,551.02                    | 0.00                        |
| SUBDIRECCIÓN EXTENSIÓN NOGALES                                  | 472,306.28                    | -35,152.99                            | 437,153.29                          | 437,153.29                         | 437,153.29                      | 0.00                        |
| SUBDIRECCIÓN DE PLANEACIÓN                                      | 905,378.59                    | 61,434.29                             | 966,812.85                          | 966,812.85                         | 963,812.86                      | 0.00                        |
| SUBDIRECCIÓN DE DESARROLLO ORGANIZACIONAL                       | 4,881,108.57                  | -2,356,715.47                         | 2,524,393.12                        | 2,524,393.12                       | 2,524,393.11                    | 0.00                        |
| SUBDIRECCIÓN DE INFRAESTRUCTURA Y TECNOLOGÍAS DE LA INFORMACIÓN | 8,945,086.61                  | -1,385,247.45                         | 7,559,839.43                        | 7,559,839.43                       | 7,556,839.44                    | 0.00                        |
| SUBDIRECCIÓN DE CONTABILIDAD Y FINANZAS                         | 8,347,102.02                  | 853,632.77                            | 9,200,734.83                        | 9,200,734.83                       | 9,069,300.73                    | 0.00                        |
| <b>Total del Gasto</b>  | <b>644,793,531.00</b>         | <b>-42,318,106.56</b>                 | <b>602,475,424.43</b>               | <b>602,475,424.43</b>              | <b>601,879,578.51</b>           | <b>0.00</b>                 |

\_\_\_\_\_  
M.I.E. ANA MARLA MIRANDA CRUZ  
SUBDIRECTORA DE CONTABILIDAD Y FINANZAS

\_\_\_\_\_  
LIC. ALVARO ABEL SALAZAR VILLA  
DIRECTOR GENERAL INTERINO

**Instituto de Becas y Crédito Educativo del Estado de Sonora**

**CPCA-II-08**

Estado Analítico del Ejercicio del Presupuesto de Egresos Detallado - LDF

Clasificación Administrativa

Del 01 de Diciembre al 31 de Diciembre de 2022

(PESOS)

**CUENTA PÚBLICA: 2022**

| Concepto (c)  | Egresos        |                                |                |                |                | Subejercicio (e) |
|---|----------------|--------------------------------|----------------|----------------|----------------|------------------|
|   | Aprobado (d)   | Ampliaciones/<br>(Reducciones) | Modificado     | Devengado      | Pagado         |                  |
| <b>I. Gasto No Etiquetado</b>                                   |                |                                |                |                |                |                  |
| <b>(I=A+B+C+D+E+F+G+H)</b>                                      | 644,793,531.00 | - 42,318,106.56                | 602,475,424.43 | 602,475,424.43 | 601,879,578.53 |                  |
| DIRECCIÓN GENERAL   | 4,178,536.14   | - 1,360,450.76                 | 2,818,085.31   | 2,818,085.31   | 2,818,085.34   |                  |
| DIRECCIÓN DE BECAS Y CRÉDITO                                    | 520,919,187.93 | - 30,374,611.66                | 490,544,576.29 | 490,544,576.29 | 490,544,576.29 |                  |
| DIRECCIÓN DE ADMINISTRACIÓN                                     | 5,075,950.17   | - 81,808.30                    | 4,994,141.66   | 4,994,141.66   | 4,991,141.68   |                  |
| DIRECCIÓN DE GESTIÓN FINANCIERA                                 | 1,192,926.95   | - 864,417.21                   | 2,057,344.18   | 2,057,344.18   | 2,057,344.17   |                  |
| ÓRGANO INTERNO DE CONTROL                                       | 1,189,350.29   | - 72,965.22                    | 1,262,315.51   | 1,262,315.51   | 1,262,315.51   |                  |
| UNIDAD DE TRANSPARENCIA   | 1,136,774.58   | - 17,194.48                    | 1,119,580.07   | 1,119,580.07   | 1,119,580.08   |                  |
| SUBDIRECCIÓN DE OPERACIONES Y VINCULACIÓN                       | 3,972,364.75   | - 173,152.93                   | 4,145,517.66   | 4,145,517.66   | 4,133,517.66   |                  |
| SUBDIRECCIÓN DE EVALUACIÓN Y ASIGNACIÓN DE BENEFICIARIOS        | 13,022,243.13  | - 1,843,120.09                 | 14,865,363.19  | 14,865,363.19  | 14,849,548.17  |                  |
| SUBDIRECCIÓN DE INTEGRACIÓN DE PAGOS A BENEFICIARIOS            | 3,203,737.64   | - 840,421.09                   | 2,363,316.58   | 2,363,316.58   | 2,357,316.57   |                  |
| SUBDIRECCIÓN DE CARTERA   | 65,556,461.65  | - 9,535,085.51                 | 56,021,376.14  | 56,021,376.14  | 55,607,102.61  |                  |
| SUBDIRECCIÓN EXTENSIÓN SUR                                      | 1,795,015.70   | - 200,141.36                   | 1,594,874.32   | 1,594,874.32   | 1,587,551.02   |                  |
| SUBDIRECCIÓN EXTENSIÓN NOGALES                                  | 472,306.28     | - 35,152.99                    | 437,153.29     | 437,153.29     | 437,153.29     |                  |
| SUBDIRECCIÓN DE PLANEACIÓN                                      | 905,378.59     | - 61,434.29                    | 966,812.85     | 966,812.85     | 963,812.86     |                  |
| SUBDIRECCIÓN DE DESARROLLO ORGANIZACIONAL                       | 4,881,108.57   | - 2,356,715.47                 | 2,524,393.12   | 2,524,393.12   | 2,524,393.11   |                  |
| SUBDIRECCIÓN DE INFRAESTRUCTURA Y TECNOLOGÍAS DE LA INFORMACIÓN | 8,945,086.61   | - 1,385,247.45                 | 7,559,839.43   | 7,559,839.43   | 7,556,839.44   |                  |
| SUBDIRECCIÓN DE CONTABILIDAD Y FINANZAS                         | 8,347,102.02   | - 853,632.77                   | 9,200,734.83   | 9,200,734.83   | 9,069,300.73   |                  |
| <b>II. Gasto Etiquetado</b>                                     |                |                                |                |                |                |                  |
| <b>(II=A+B+C+D+E+F+G+H)</b>                                     |                |                                |                |                |                |                  |
| A. Dependencia o Unidad Administrativa 1                        |                |                                |                |                |                |                  |
| B. Dependencia o Unidad Administrativa 2                        |                |                                |                |                |                |                  |
| <b>III. Total de Egresos (III = I + II)</b>                     | 644,793,531.00 | - 42,318,106.56                | 602,475,424.43 | 602,475,424.43 | 601,879,578.51 |                  |

M.I.E. ANA MARLA MIRANDA CRUZ  
SUBDIRECTORA DE CONTABILIDAD Y FINANZAS

LIC. ALVARO ABEL SALAZAR VILLA  
DIRECTOR GENERAL INTERINO



**Instituto de Becas y Crédito Educativo del Estado de Sonora**  
**Estado Analítico del Ejercicio Presupuesto de Egresos**  
**Clasificación Administrativa (Por Poderes)**  
**Del 01 de Diciembre al 31 de Diciembre de 2022**

**CPCA-II-09**

**CUENTA PÚBLICA: 2022**

| Clasificación Administrativa (Por Poderes) | Egresos Aprobado Anual<br>(1) | Ampliaciones/<br>(Reducciones)<br>(2) | Egresos Modificado Anual<br>(3=1+2) | Egresos Devengado Acumulado<br>(4) | Egresos Pagado Acumulado<br>(5) | Subejercicio<br>(6 = 3 - 4) |
|--|-------------------------------|---------------------------------------|-------------------------------------|------------------------------------|---------------------------------|-----------------------------|
| Poder Ejecutivo                            | 644,793,531.00                | -42,318,106.56                        | 602,475,424.43                      | 602,475,424.43                     | 601,879,578.51                  | 0.00                        |
| Poder Legislativo                          |                               |                                       | 0.00                                |                                    |                                 | 0.00                        |
| Poder Judicial                             |                               |                                       | 0.00                                |                                    |                                 | 0.00                        |
| Órganos Autónomos                          |                               |                                       | 0.00                                |                                    |                                 | 0.00                        |
| <b>Total del Gasto</b>                     | <b>644,793,531.00</b>         | <b>-42,318,106.56</b>                 | <b>602,475,424.43</b>               | <b>602,475,424.43</b>              | <b>601,879,578.51</b>           | <b>0.00</b>                 |

\_\_\_\_\_  
M.I.E. ANA MARLA MIRANDA CRUZ  
SUBDIRECTORA DE CONTABILIDAD Y FINANZAS

\_\_\_\_\_  
LIC. ALVARO ABEL SALAZAR VILLA  
DIRECTOR GENERAL INTERINO

**Instituto de Becas y Crédito Educativo del Estado de Sonora**  
**Estado Analítico del Ejercicio Presupuesto de Egresos**  
**Clasificación Administrativa (Por Tipo de Organismos o Entidad Paraestatal)**  
**Del 01 de Diciembre al 31 de Diciembre de 2022**

**CPCA-II-10**

**CUENTA PÚBLICA: 2022**

| Concepto  | Egresos Aprobado Anual<br>(1) | Ampliaciones/<br>(Reducciones)<br>(2) | Egresos Modificado Anual<br>(3=1+2) | Egresos Devengado Acumulado<br>(4) | Egresos Pagado Acumulado<br>(5) | Subejercicio<br>(6 = 3 - 4) |
|---|-------------------------------|---------------------------------------|-------------------------------------|------------------------------------|---------------------------------|-----------------------------|
| Entidades Paraestatales y Fideicomisos No Empresariales y No Financieros                              | 644,793,531.00                | -42,318,106.56                        | 602,475,424.43                      | 602,475,424.43                     |                                 | 0.00                        |
| Instituciones Públicas de la Seguridad Social   |                               |                                       | 0.00                                |                                    |                                 | 0.00                        |
| Entidades Paraestatales Empresariales No Financieras con Participación Estatal Mayoritaria            |                               |                                       | 0.00                                |                                    |                                 | 0.00                        |
| Fideicomisos Empresariales No Financieros con Participación Estatal Mayoritaria                       |                               |                                       | 0.00                                |                                    |                                 | 0.00                        |
| Entidades Paraestatales Empresariales Financieras Monetarias con Participación Estatal Mayoritaria    |                               |                                       | 0.00                                |                                    |                                 | 0.00                        |
| Entidades Paraestatales Empresariales Financieras No Monetarias con Participación Estatal Mayoritaria |                               |                                       | 0.00                                |                                    |                                 | 0.00                        |
| Fideicomisos Financieros Públicos con Participación Estatal Mayoritaria                               |                               |                                       | 0.00                                |                                    |                                 | 0.00                        |
| <b>Total del Gasto</b>  | <b>644,793,531.00</b>         | <b>-42,318,106.56</b>                 | <b>602,475,424.43</b>               | <b>602,475,424.43</b>              | <b>0.00</b>                     | <b>0.00</b>                 |

\_\_\_\_\_  
M.I.E. ANA MARLA MIRANDA CRUZ  
SUBDIRECTORA DE CONTABILIDAD Y FINANZAS

\_\_\_\_\_  
LIC. ALVARO ABEL SALAZAR VILLA  
DIRECTOR GENERAL INTERINO

Estado Analítico del Ejercicio Presupuesto de Egresos

Clasificación Funcional (Finalidad y Función)

Del 01 de Diciembre al 31 de Diciembre de 2022

CUENTA PÚBLICA: 2022

| Concepto  | Egresos Aprobado Anual<br>(1) | Ampliaciones/<br>(Reducciones)<br>(2) | Egresos Modificado Anual<br>(3=1+2) | Egresos Devengado Acumulado<br>(4) | Egresos Pagado Acumulado<br>(5) | Subejercicio<br>(6 = 3 - 4) |
|---|-------------------------------|---------------------------------------|-------------------------------------|------------------------------------|---------------------------------|-----------------------------|
| <b>Gobierno</b>   | <b>0.00</b>                   | <b>0.00</b>                           | <b>0.00</b>                         | <b>0.00</b>                        | <b>0.00</b>                     | <b>0.00</b>                 |
| Legislación   |                               |                                       | 0.00                                |                                    |                                 | 0.00                        |
| Justicia  |                               |                                       | 0.00                                |                                    |                                 | 0.00                        |
| Coordinación de la Política de Gobierno   |                               |                                       | 0.00                                |                                    |                                 | 0.00                        |
| Relaciones Exteriores   |                               |                                       | 0.00                                |                                    |                                 | 0.00                        |
| Asuntos Financieros y Hacendarios   |                               |                                       | 0.00                                |                                    |                                 | 0.00                        |
| Seguridad Nacional  |                               |                                       | 0.00                                |                                    |                                 | 0.00                        |
| Asuntos de Orden Público y Seguridad Interior   |                               |                                       | 0.00                                |                                    |                                 | 0.00                        |
| Otros Servicios Generales   |                               |                                       | 0.00                                |                                    |                                 | 0.00                        |
| <b>Desarrollo Social</b>  | <b>644,793,531.00</b>         | <b>-42,318,106.56</b>                 | <b>602,475,424.43</b>               | <b>602,475,424.43</b>              | <b>601,879,578.51</b>           | <b>0.00</b>                 |
| Protección Ambiental  |                               |                                       | 0.00                                |                                    |                                 | 0.00                        |
| Viviendas y Servicios a la Comunidad  |                               |                                       | 0.00                                |                                    |                                 | 0.00                        |
| Salud   |                               |                                       | 0.00                                |                                    |                                 | 0.00                        |
| Recreación, Cultura y Otras Manifestaciones Sociales  |                               |                                       | 0.00                                |                                    |                                 | 0.00                        |
| Educación   | 644,793,531.00                | -42,318,106.56                        | 602,475,424.43                      | 602,475,424.43                     | 601,879,578.51                  | 0.00                        |
| Protección Social   |                               |                                       | 0.00                                |                                    |                                 | 0.00                        |
| Otros Asuntos Sociales  |                               |                                       | 0.00                                |                                    |                                 | 0.00                        |
| <b>Desarrollo Económico</b>   | <b>0.00</b>                   | <b>0.00</b>                           | <b>0.00</b>                         | <b>0.00</b>                        | <b>0.00</b>                     | <b>0.00</b>                 |
| Asuntos Económicos, Comerciales y Laborales en General  |                               |                                       | 0.00                                |                                    |                                 | 0.00                        |
| Agropecuaria, Silvicultura, Pesca y Caza  |                               |                                       | 0.00                                |                                    |                                 | 0.00                        |
| Combustibles y Energía  |                               |                                       | 0.00                                |                                    |                                 | 0.00                        |
| Minería, Manufacturas y Construcción  |                               |                                       | 0.00                                |                                    |                                 | 0.00                        |
| Transporte  |                               |                                       | 0.00                                |                                    |                                 | 0.00                        |
| Comunicaciones  |                               |                                       | 0.00                                |                                    |                                 | 0.00                        |
| Turismo   |                               |                                       | 0.00                                |                                    |                                 | 0.00                        |
| Ciencia, Tencología e Innovación  |                               |                                       | 0.00                                |                                    |                                 | 0.00                        |
| Otras Industrias y Otros Asuntos Económicos   |                               |                                       | 0.00                                |                                    |                                 | 0.00                        |
| <b>Otras No Clasificadas en funciones anteriores</b>  | <b>0.00</b>                   | <b>0.00</b>                           | <b>0.00</b>                         | <b>0.00</b>                        | <b>0.00</b>                     | <b>0.00</b>                 |
| Transacciones de la Deuda Pública / Costo financiero de la Deuda                              | 0.00                          | 0.00                                  | 0.00                                | 0.00                               | 0.00                            | 0.00                        |
| Transferencias, Participaciones y Aportaciones entre Diferentes Niveles y Órdenes de gobierno |                               |                                       | 0.00                                |                                    |                                 | 0.00                        |
| Saneamiento del Sistema Financiero  |                               |                                       | 0.00                                |                                    |                                 | 0.00                        |
| Adeudos de ejercicios Fiscales Anteriores   |                               |                                       | 0.00                                |                                    |                                 | 0.00                        |
| <b>Total del Gasto</b>  | <b>644,793,531.00</b>         | <b>-42,318,106.56</b>                 | <b>602,475,424.43</b>               | <b>602,475,424.43</b>              | <b>601,879,578.51</b>           | <b>0.00</b>                 |

# Instituto de Becas y Crédito Educativo del Estado de Sonora

Estado Analítico del Ejercicio del Presupuesto de Egresos Detallado - LDF

Clasificación Funcional (Finalidad y Función)

Del 01 de Diciembre al 31 de Diciembre de 2022

(PESOS)

**CPCA-II-12**

**CUENTA PÚBLICA: 2022**

| Concepto (c)  | Egresos        |                                |                |                |                | Subejercicio (e) |
|---|----------------|--------------------------------|----------------|----------------|----------------|------------------|
|   | Aprobado (d)   | Ampliaciones/<br>(Reducciones) | Modificado     | Devengado      | Pagado         |                  |
| <b>I. Gasto No Etiquetado (I=A+B+C+D)</b>                     | 644,793,531.00 | - 42,318,106.56                | 602,475,424.43 | 602,475,424.43 | 601,879,578.51 | -                |
| <b>A. Gobierno (A=a1+a2+a3+a4+a5+a6+a7+a8)</b>                | -              | -                              | -              | -              | -              | -                |
| a1) Legislación   |                |                                | -              |                |                | -                |
| a2) Justicia  |                |                                | -              |                |                | -                |
| a3) Coordinación de la Política de Gobierno                   |                |                                | -              |                |                | -                |
| a4) Relaciones Exteriores                                     |                |                                | -              |                |                | -                |
| a5) Asuntos Financieros y Hacendarios                         |                |                                | -              |                |                | -                |
| a6) Seguridad Nacional  |                |                                | -              |                |                | -                |
| a7) Asuntos de Orden Público y de Seguridad Interior          |                |                                | -              |                |                | -                |
| a8) Otros Servicios Generales                                 |                |                                | -              |                |                | -                |
| <b>B. Desarrollo Social (B=b1+b2+b3+b4+b5+b6+b7)</b>          | 644,793,531.00 | - 42,318,106.56                | 602,475,424.43 | 602,475,424.43 | 601,879,578.51 | -                |
| b1) Protección Ambiental                                      |                |                                | -              |                |                | -                |
| b2) Vivienda y Servicios a la Comunidad                       |                |                                | -              |                |                | -                |
| b3) Salud   |                |                                | -              |                |                | -                |
| b4) Recreación, Cultura y Otras Manifestaciones Sociales      |                |                                | -              |                |                | -                |
| b5) Educación   | 644,793,531.00 | - 42,318,106.56                | 602,475,424.43 | 602,475,424.43 | 601,879,578.51 | -                |
| b6) Protección Social   |                |                                | -              |                |                | -                |
| b7) Otros Asuntos Sociales                                    |                |                                | -              |                |                | -                |
| <b>C. Desarrollo Económico (C=c1+c2+c3+c4+c5+c6+c7+c8+c9)</b> | -              | -                              | -              | -              | -              | -                |
| c1) Asuntos Económicos, Comerciales y Laborales en General    |                |                                | -              |                |                | -                |
| c2) Agropecuaria, Silvicultura, Pesca y Caza                  |                |                                | -              |                |                | -                |
| c3) Combustibles y Energía                                    |                |                                | -              |                |                | -                |
| c4) Minería, Manufacturas y Construcción                      |                |                                | -              |                |                | -                |

| Concepto (c)  | Egresos      |                                |            |           |        | Subejercicio (e) |
|---|--------------|--------------------------------|------------|-----------|--------|------------------|
|   | Aprobado (d) | Ampliaciones/<br>(Reducciones) | Modificado | Devengado | Pagado |                  |
| c5) Transporte  |              |                                | -          |           |        | -                |
| c6) Comunicaciones  |              |                                | -          |           |        | -                |
| c7) Turismo   |              |                                | -          |           |        | -                |
| c8) Ciencia, Tecnología e Innovación  |              |                                | -          |           |        | -                |
| c9) Otras Industrias y Otros Asuntos Económicos   |              |                                | -          |           |        | -                |
| D. Otras No Clasificadas en Funciones Anteriores (D=d1+d2+d3+d4)                                  | -            | -                              | -          | -         | -      | -                |
| d1) Transacciones de la Deuda Publica / Costo Financiero de la Deuda                              |              |                                | -          |           |        | -                |
| d2) Transferencias, Participaciones y Aportaciones Entre Diferentes Niveles y Ordenes de Gobierno |              |                                | -          |           |        | -                |
| d3) Saneamiento del Sistema Financiero  |              |                                | -          |           |        | -                |
| d4) Adeudos de Ejercicios Fiscales Anteriores   |              |                                | -          |           |        | -                |
| II. Gasto Etiquetado (II=A+B+C+D)   | -            | -                              | -          | -         | -      | -                |
| A. Gobierno (A=a1+a2+a3+a4+a5+a6+a7+a8)   | -            | -                              | -          | -         | -      | -                |
| a1) Legislación   |              |                                | -          |           |        | -                |
| a2) Justicia  |              |                                | -          |           |        | -                |
| a3) Coordinación de la Política de Gobierno   |              |                                | -          |           |        | -                |
| a4) Relaciones Exteriores   |              |                                | -          |           |        | -                |
| a5) Asuntos Financieros y Hacendarios   |              |                                | -          |           |        | -                |
| a6) Seguridad Nacional  |              |                                | -          |           |        | -                |
| a7) Asuntos de Orden Público y de Seguridad Interior  |              |                                | -          |           |        | -                |
| a8) Otros Servicios Generales   |              |                                | -          |           |        | -                |
| B. Desarrollo Social (B=b1+b2+b3+b4+b5+b6+b7)   | -            | -                              | -          | -         | -      | -                |
| b1) Protección Ambiental  |              |                                | -          |           |        | -                |
| b2) Vivienda y Servicios a la Comunidad   |              |                                | -          |           |        | -                |
| b3) Salud   |              |                                | -          |           |        | -                |
| b4) Recreación, Cultura y Otras Manifestaciones Sociales  |              |                                | -          |           |        | -                |
| b5) Educación   |              |                                | -          |           |        | -                |
| b6) Protección Social   |              |                                | -          |           |        | -                |
| b7) Otros Asuntos Sociales  |              |                                | -          |           |        | -                |

| Concepto (c)  | Egresos        |                                |                |                |                | Subejercicio (e) |
|---|----------------|--------------------------------|----------------|----------------|----------------|------------------|
|   | Aprobado (d)   | Ampliaciones/<br>(Reducciones) | Modificado     | Devengado      | Pagado         |                  |
| C. Desarrollo Económico (C=c1+c2+c3+c4+c5+c6+c7+c8+c9)  | -              | -                              | -              | -              | -              | -                |
| c1) Asuntos Económicos, Comerciales y Laborales en General  |                |                                | -              |                |                | -                |
| c2) Agropecuaria, Silvicultura, Pesca y Caza  |                |                                | -              |                |                | -                |
| c3) Combustibles y Energía  |                |                                | -              |                |                | -                |
| c4) Minería, Manufacturas y Construcción  |                |                                | -              |                |                | -                |
| c5) Transporte  |                |                                | -              |                |                | -                |
| c6) Comunicaciones  |                |                                | -              |                |                | -                |
| c7) Turismo   |                |                                | -              |                |                | -                |
| c8) Ciencia, Tecnología e Innovación  |                |                                | -              |                |                | -                |
| c9) Otras Industrias y Otros Asuntos Económicos   |                |                                | -              |                |                | -                |
| D. Otras No Clasificadas en Funciones Anteriores (D=d1+d2+d3+d4)                                  | -              | -                              | -              | -              | -              | -                |
| d1) Transacciones de la Deuda Publica / Costo Financiero de la Deuda                              | -              |                                | -              |                |                | -                |
| d2) Transferencias, Participaciones y Aportaciones Entre Diferentes Niveles y Ordenes de Gobierno | -              |                                | -              |                |                | -                |
| d3) Saneamiento del Sistema Financiero  | -              |                                | -              |                |                | -                |
| d4) Adeudos de Ejercicios Fiscales Anteriores   |                |                                | -              |                |                | -                |
| III. Total de Egresos (III = I + II)  | 644,793,531.00 | 42,318,106.56                  | 602,475,424.43 | 602,475,424.43 | 601,879,578.51 | -                |

\_\_\_\_\_  
M.I.E. ANA MARLA MIRANDA CRUZ  
SUBDIRECTORA DE CONTABILIDAD Y FINANZAS

\_\_\_\_\_  
LIC. ALVARO ABEL SALAZAR VILLA  
DIRECTOR GENERAL INTERINO

Estado Analítico del Ejercicio Presupuesto de Egresos

Por Partida del Gasto

del 01 de Enero al 31 de Diciembre 2022

CUENTA PÚBLICA: 2022

| Ejercicio del Presupuesto por Partida / Descripción |   | Egresos Aprobado Anual<br>(1) | Ampliaciones/ (Reducciones)<br>(2) | Egresos Modificado Anual<br>(3=1+2) | Egresos Devengado Acumulado<br>(4) | Egresos Pagado Acumulado<br>(5) | Subejercicio<br>(6=3-4) |
|---|---|-------------------------------|------------------------------------|-------------------------------------|------------------------------------|---------------------------------|-------------------------|
| <b>1000</b>   | <b>SERVICIOS PERSONALES</b>   | <b>63,027,012.00</b>          | <b>3,024,447.52</b>                | <b>66,051,459.52</b>                | <b>66,051,459.52</b>               | <b>65,988,459.52</b>            | <b>0.00</b>             |
| <b>1100</b>   | <b>REMUNERACIONES AL PERSONAL DE CARÁCTER PERMANENTE</b>                | <b>27,846,404.40</b>          | <b>5,347,627.26</b>                | <b>33,194,031.66</b>                | <b>33,194,031.66</b>               | <b>33,194,031.66</b>            | <b>0.00</b>             |
| <b>113</b>  | <b>SUELDO BASE AL PERSONAL PERMANENTE</b>                               | <b>27,846,404.40</b>          | <b>5,347,627.26</b>                | <b>33,194,031.66</b>                | <b>33,194,031.66</b>               | <b>33,194,031.66</b>            | <b>0.00</b>             |
| 11301   | SUELDOS   | 17,496,388.40                 | 4,626,372.88                       | 22,122,761.28                       | 22,122,761.28                      | 22,122,761.28                   | 0.00                    |
| 11303   | REMUNERACIONES DIVERSAS   | 1,766,697.00                  | 74,872.00                          | 1,841,569.00                        | 1,841,569.00                       | 1,841,569.00                    | 0.00                    |
| 11306   | RIESGO LABORAL  | 2,132,631.00                  | 435,089.06                         | 2,567,720.06                        | 2,567,720.06                       | 2,567,720.06                    | 0.00                    |
| 11313   | SEGURIDAD SOCIAL  | 6,450,688.00                  | 211,293.32                         | 6,661,981.32                        | 6,661,981.32                       | 6,661,981.32                    | 0.00                    |
| <b>1300</b>   | <b>REMUNERACIONES ADICIONALES Y ESPECIALES</b>                          | <b>9,949,889.00</b>           | <b>214,153.57</b>                  | <b>10,164,042.57</b>                | <b>10,164,042.57</b>               | <b>10,164,042.57</b>            | <b>0.00</b>             |
| <b>131</b>  | <b>PRIMAS POR AÑOS DE SERVICIOS EFECTIVOS PRESTADOS</b>                 | <b>2,453,603.00</b>           | <b>57,685.01</b>                   | <b>2,511,288.01</b>                 | <b>2,511,288.01</b>                | <b>2,511,288.01</b>             | <b>0.00</b>             |
| 13101   | PRIMAS Y ACREDITACIONES POR AÑOS DE SERVICIO EFECTIVOS PRESTADOS        | 2,453,603.00                  | 57,685.01                          | 2,511,288.01                        | 2,511,288.01                       | 2,511,288.01                    | 0.00                    |
| <b>132</b>  | <b>PRIMAS DE VACACIONES, DOMINICAL Y GRATIFICACION DE FIN DE AÑO</b>    | <b>6,165,486.00</b>           | <b>96,824.10</b>                   | <b>6,262,310.10</b>                 | <b>6,262,310.10</b>                | <b>6,262,310.10</b>             | <b>0.00</b>             |
| 13201   | PRIMA VACACIONAL  | 1,758,381.00                  | -70,043.27                         | 1,688,337.73                        | 1,688,337.73                       | 1,688,337.73                    | 0.00                    |
| 13202   | GRATIFICACION POR FIN DE AÑO  | 3,528,383.00                  | 210,121.69                         | 3,738,504.69                        | 3,738,504.69                       | 3,738,504.69                    | 0.00                    |
| 13203   | COMPENSACION POR AJUSTE DE CALENDARIO                                   | 439,361.00                    | -21,627.16                         | 417,733.84                          | 417,733.84                         | 417,733.84                      | 0.00                    |
| 13204   | COMPENSACION POR BONO NAVIDEÑO  | 439,361.00                    | -21,627.16                         | 417,733.84                          | 417,733.84                         | 417,733.84                      | 0.00                    |
| <b>134</b>  | <b>COMPENSACIONES</b>   | <b>1,330,800.00</b>           | <b>59,644.46</b>                   | <b>1,390,444.46</b>                 | <b>1,390,444.46</b>                | <b>1,390,444.46</b>             | <b>0.00</b>             |
| 13403   | ESTIMULOS AL PERSONAL DE CONFIANZA                                      | 1,330,800.00                  | 59,644.46                          | 1,390,444.46                        | 1,390,444.46                       | 1,390,444.46                    | 0.00                    |
| <b>1400</b>   | <b>SEGURIDAD SOCIAL</b>   | <b>15,965,138.88</b>          | <b>-837,599.97</b>                 | <b>15,127,538.91</b>                | <b>15,127,538.91</b>               | <b>15,127,538.91</b>            | <b>0.00</b>             |
| <b>141</b>  | <b>APORTACIONES DE SEGURIDAD SOCIAL</b>                                 | <b>7,613,913.00</b>           | <b>-1,117,479.32</b>               | <b>6,496,433.68</b>                 | <b>6,496,433.68</b>                | <b>6,496,433.68</b>             | <b>0.00</b>             |
| 14102   | APORTACION POR SEGURO DE VIDA AL ISSSTESON                              | 1,678.00                      | -27.28                             | 1,650.72                            | 1,650.72                           | 1,650.72                        | 0.00                    |
| 14103   | APORTACIONES POR SEGURO DE RETIRO AL ISSSTESON                          | 9,468.00                      | 2,886.42                           | 12,354.42                           | 12,354.42                          | 12,354.42                       | 0.00                    |
| 14104   | ASIGNACION PARA PRESTAMOS A CORTO PLAZO                                 | 184,224.00                    | 18,838.52                          | 203,062.52                          | 203,062.52                         | 203,062.52                      | 0.00                    |
| 14105   | ASIGNACION DE PRESTAMOS PRENDARIOS                                      | 0.00                          | 12,558.58                          | 12,558.58                           | 12,558.58                          | 12,558.58                       | 0.00                    |
| 14106   | OTRAS PRESTACIONES DE SEGURIDAD SOCIAL                                  | 553,552.00                    | 17,962.84                          | 571,514.84                          | 571,514.84                         | 571,514.84                      | 0.00                    |
| 14107   | APORTACION PARA INFRAESTRUCTURA, EQUIPAMIENTO Y MANTENIMIENTO HC        | 369,040.00                    | 11,971.70                          | 381,011.70                          | 381,011.70                         | 381,011.70                      | 0.00                    |
| 14108   | APORTACION PARA LA ATENCION DE ENFERMEDADES PREEXISTENTES               | 623,416.00                    | -157,156.00                        | 466,260.00                          | 466,260.00                         | 466,260.00                      | 0.00                    |
| 14109   | APORTACION POR SERVICIO MEDICO DEL ISSSTESON                            | 5,688,011.00                  | -1,030,494.04                      | 4,657,516.96                        | 4,657,516.96                       | 4,657,516.96                    | 0.00                    |
| 14110   | ASIGNACION PARA PRESTAMOS PRENDARIOS                                    | 184,524.00                    | 5,979.94                           | 190,503.94                          | 190,503.94                         | 190,503.94                      | 0.00                    |
| <b>142</b>  | <b>APORTACIONES A FONDOS DE VIVIENDA</b>                                | <b>1,844,889.00</b>           | <b>70,131.80</b>                   | <b>1,915,020.80</b>                 | <b>1,915,020.80</b>                | <b>1,915,020.80</b>             | <b>0.00</b>             |
| 14202   | APORTACIONES AL FOVISSSTESON  | 1,844,889.00                  | 70,131.80                          | 1,915,020.80                        | 1,915,020.80                       | 1,915,020.80                    | 0.00                    |
| <b>143</b>  | <b>APORTACIONES AL SISTEMA PARA EL RETIRO</b>                           | <b>6,457,100.88</b>           | <b>210,615.55</b>                  | <b>6,667,716.43</b>                 | <b>6,667,716.43</b>                | <b>6,667,716.43</b>             | <b>0.00</b>             |
| 14303   | PAGAS POR DEFUNCIONES PENSIONES Y JUBILACIONES                          | 6,457,100.88                  | 210,615.55                         | 6,667,716.43                        | 6,667,716.43                       | 6,667,716.43                    | 0.00                    |
| <b>144</b>  | <b>APORTACIONES PARA SEGUROS</b>  | <b>49,236.00</b>              | <b>-868.00</b>                     | <b>48,368.00</b>                    | <b>48,368.00</b>                   | <b>48,368.00</b>                | <b>0.00</b>             |
| 14402   | SEGURO DE RETIRO ESTATAL  | 32,208.00                     | -352.00                            | 31,856.00                           | 31,856.00                          | 31,856.00                       | 0.00                    |
| 14406   | SEGUROS POR DEFUNCION FAMILIAR  | 17,028.00                     | -516.00                            | 16,512.00                           | 16,512.00                          | 16,512.00                       | 0.00                    |
| <b>1500</b>   | <b>OTRAS PRESTACIONES SOCIALES Y ECONOMICAS</b>                         | <b>4,092,441.00</b>           | <b>1,464,597.87</b>                | <b>5,557,038.87</b>                 | <b>5,557,038.87</b>                | <b>5,557,038.87</b>             | <b>0.00</b>             |
| <b>151</b>  | <b>CUOTAS PARA EL FONDO DE AHORRO Y FONDO DE TRABAJO</b>                | <b>116,445.00</b>             | <b>3,862.50</b>                    | <b>120,307.50</b>                   | <b>120,307.50</b>                  | <b>120,307.50</b>               | <b>0.00</b>             |
| 15101   | APORTACIONES AL FONDO DE AHORRO DE LOS TRABAJADORES                     | 116,445.00                    | 3,862.50                           | 120,307.50                          | 120,307.50                         | 120,307.50                      | 0.00                    |
| <b>152</b>  | <b>INDEMNIZACIONES</b>  | <b>0.00</b>                   | <b>1,390,549.93</b>                | <b>1,390,549.93</b>                 | <b>1,390,549.93</b>                | <b>1,390,549.93</b>             | <b>0.00</b>             |
| 15201   | INDEMNIZACIONES AL PERSONAL   | 0.00                          | 0.00                               | 0.00                                | 0.00                               | 0.00                            | 0.00                    |
| 15202   | PAGO DE LIQUIDACIONES   | 0.00                          | 1,390,549.93                       | 1,390,549.93                        | 1,390,549.93                       | 1,390,549.93                    | 0.00                    |
| <b>154</b>  | <b>PRESTACIONES CONTRACTUALES</b>                                       | <b>3,975,996.00</b>           | <b>70,185.44</b>                   | <b>4,046,181.44</b>                 | <b>4,046,181.44</b>                | <b>4,046,181.44</b>             | <b>0.00</b>             |
| 15404   | DIAS ECONOMICOS Y DE DESCANSO OBLIGATORIOS NO DISFRUTADOS               | 536,915.00                    | -18,061.66                         | 518,853.34                          | 518,853.34                         | 518,853.34                      | 0.00                    |
| 15409   | BONO PARA DESPENSA  | 1,116,120.00                  | 0.00                               | 1,116,120.00                        | 1,116,120.00                       | 1,116,120.00                    | 0.00                    |
| 15410   | APOYO PARA CANASTILLA DE MATERNIDAD                                     | 2,880.00                      | -1,380.00                          | 1,500.00                            | 1,500.00                           | 1,500.00                        | 0.00                    |
| 15413   | AYUDA PARA GUARDERIA A MADRES TRABAJADORAS                              | 44,040.00                     | 1,355.00                           | 45,395.00                           | 45,395.00                          | 45,395.00                       | 0.00                    |
| 15416   | APOYO PARA UTILES ESCOLARES   | 70,250.00                     | -6,125.00                          | 64,125.00                           | 64,125.00                          | 64,125.00                       | 0.00                    |
| 15417   | APOYO PARA DESARROLLO Y CAPACITACION                                    | 592,992.00                    | 29,820.00                          | 622,812.00                          | 622,812.00                         | 622,812.00                      | 0.00                    |
| 15419   | AYUDA PARA SERVICIO DE TRANSPORTE                                       | 658,596.00                    | 29,820.00                          | 688,416.00                          | 688,416.00                         | 688,416.00                      | 0.00                    |
| 15421   | BONO DE DIA DE MADRES   | 56,120.00                     | 1,380.00                           | 57,500.00                           | 57,500.00                          | 57,500.00                       | 0.00                    |
| 15423   | BONO POR ANIVERSARIO SINDICAL   | 366,879.00                    | 3,887.10                           | 370,766.10                          | 370,766.10                         | 370,766.10                      | 0.00                    |
| 15424   | BONO DEL DÍA DEL PADRE  | 11,620.00                     | 980.00                             | 12,600.00                           | 12,600.00                          | 12,600.00                       | 0.00                    |
| 15425   | APOYO PARA COMPRA DE MATERIAL DE CONSTRUCCIÓN                           | 329,724.00                    | 25,560.00                          | 355,284.00                          | 355,284.00                         | 355,284.00                      | 0.00                    |
| 15426   | APOYO PARA DESPENSA PARA LOS REPRESENTANTES SINDICALES                  | 12,360.00                     | 1,200.00                           | 13,560.00                           | 13,560.00                          | 13,560.00                       | 0.00                    |
| 15427   | BONO DE PRODUCTIVIDAD AL PERSONAL DE BASE                               | 127,800.00                    | -1,800.00                          | 126,000.00                          | 126,000.00                         | 126,000.00                      | 0.00                    |
| 15430   | APOYO PARA LA COMPRA DE UNIFORME DE TRABAJO                             | 49,700.00                     | 3,550.00                           | 53,250.00                           | 53,250.00                          | 53,250.00                       | 0.00                    |
| <b>1600</b>   | <b>PREVISIONES</b>  | <b>2,474,058.00</b>           | <b>-2,474,058.00</b>               | <b>0.00</b>                         | <b>0.00</b>                        | <b>0.00</b>                     | <b>0.00</b>             |
| <b>161</b>  | <b>PREVISIONES DE CARÁCTER LABORAL, ECONOMICA Y DE SEGURIDAD SOCIAL</b> | <b>2,474,058.00</b>           | <b>-2,474,058.00</b>               | <b>0.00</b>                         | <b>0.00</b>                        | <b>0.00</b>                     | <b>0.00</b>             |
| 16101   | PREVISION PARA INCREMENTO DE SUELDOS                                    | 2,474,058.00                  | -2,474,058.00                      | 0.00                                | 0.00                               | 0.00                            | 0.00                    |
| <b>1700</b>   | <b>PAGO DE ESTIMULOS A SERVIDORES PUBLICOS</b>                          | <b>2,699,080.72</b>           | <b>-690,273.21</b>                 | <b>2,008,807.51</b>                 | <b>2,008,807.51</b>                | <b>1,945,807.51</b>             | <b>0.00</b>             |
| 171   | ESTIMULOS   | 2,699,080.72                  | -690,273.21                        | 2,008,807.51                        | 2,008,807.51                       | 1,945,807.51                    | 0.00                    |

| Ejercicio del Presupuesto por Partida / Descripción |  | Egresos Aprobado Anual<br>(1) | Ampliaciones/ (Reducciones)<br>(2) | Egresos Modificado Anual<br>(3=1+2) | Egresos Devengado Acumulado<br>(4) | Egresos Pagado Acumulado<br>(5) | Subejercicio<br>(6=3-4) |
|---|--|-------------------------------|------------------------------------|-------------------------------------|------------------------------------|---------------------------------|-------------------------|
| 17101   | ESTIMULOS POR PRODUCTIVIDAD Y EFICIENCIA                                 | 712,000.00                    | -712,000.00                        | 0.00                                | 0.00                               | 0.00                            | 0.00                    |
| 17102   | ESTIMULOS AL PERSONAL  | 288,000.00                    | 39,000.00                          | 327,000.00                          | 327,000.00                         | 264,000.00                      | 0.00                    |
| 17103   | ESTIMULOS AL MAGISTERIO POR ANTIGÜEDAD DE SERVICIO                       | 510,618.00                    | 41,665.04                          | 552,283.04                          | 552,283.04                         | 552,283.04                      | 0.00                    |
| 17104   | BONO POR PUNTUALIDAD   | 249,972.00                    | -116,212.00                        | 133,760.00                          | 133,760.00                         | 133,760.00                      | 0.00                    |
| 17105   | COMPENSACION POR TITULACION A NIVEL LICENCIATURA                         | 938,490.72                    | 57,273.75                          | 995,764.47                          | 995,764.47                         | 995,764.47                      | 0.00                    |
| 2000  | <b>MATERIALES Y SUMINISTROS</b>  | <b>1,000,000.00</b>           | <b>-261,021.97</b>                 | <b>738,977.92</b>                   | <b>738,977.92</b>                  | <b>733,664.35</b>               | <b>0.00</b>             |
| 2100  | <b>MATERIALES DE ADMINISTRACION, EMISIÓN DE DOCUMENTOS Y ARTÍCULOS C</b> | <b>366,600.00</b>             | <b>-89,128.97</b>                  | <b>277,471.01</b>                   | <b>277,471.01</b>                  | <b>273,163.66</b>               | <b>0.00</b>             |
| 211   | <b>MATERIALES, ÚTILES Y EQUIPOS MENORES DE OFICINA</b>                   | <b>85,600.00</b>              | <b>-23,990.24</b>                  | <b>61,609.76</b>                    | <b>61,609.76</b>                   | <b>61,609.73</b>                | <b>0.00</b>             |
| 21101   | MATERIALES, ÚTILES Y EQUIPOS MENORES DE OFICINA                          | 85,600.00                     | -23,990.24                         | 61,609.76                           | 61,609.76                          | 61,609.73                       | 0.00                    |
| 212   | <b>MATERIALES Y ÚTILES DE IMPRESIÓN Y REPRODUCCION</b>                   | <b>98,000.00</b>              | <b>7,579.26</b>                    | <b>105,579.26</b>                   | <b>105,579.26</b>                  | <b>101,271.94</b>               | <b>0.00</b>             |
| 21201   | MATERIALES Y ÚTILES DE IMPRESIÓN Y REPRODUCCION                          | 98,000.00                     | 7,579.26                           | 105,579.26                          | 105,579.26                         | 101,271.94                      | 0.00                    |
| 214   | <b>MATERIALES, ÚTILES Y EQUIPOS MENORES DE TECNOLOGIAS DE LA INFORMA</b> | <b>39,000.00</b>              | <b>-26,525.04</b>                  | <b>12,474.96</b>                    | <b>12,474.96</b>                   | <b>12,474.96</b>                | <b>0.00</b>             |
| 21401   | MATERIALES Y ÚTILES PARA EL PROCESAMIENTO DE EQUIPOS Y BIENES INFOR      | 39,000.00                     | -26,525.04                         | 12,474.96                           | 12,474.96                          | 12,474.96                       | 0.00                    |
| 215   | <b>MATERIAL IMPRESO E INFORMACION DIGITAL</b>                            | <b>1,500.00</b>               | <b>-770.00</b>                     | <b>730.00</b>                       | <b>730.00</b>                      | <b>730.00</b>                   | <b>0.00</b>             |
| 21501   | MATERIAL PARA INFORMACION  | 1,500.00                      | -770.00                            | 730.00                              | 730.00                             | 730.00                          | 0.00                    |
| 216   | <b>MATERIAL DE LIMPIEZA</b>  | <b>142,500.00</b>             | <b>-45,422.95</b>                  | <b>97,077.03</b>                    | <b>97,077.03</b>                   | <b>97,077.03</b>                | <b>0.00</b>             |
| 21601   | MATERIAL DE LIMPIEZA   | 142,500.00                    | -45,422.95                         | 97,077.03                           | 97,077.03                          | 97,077.03                       | 0.00                    |
| 2200  | <b>ALIMENTOS Y UTENSILIOS</b>  | <b>91,500.00</b>              | <b>15,418.78</b>                   | <b>106,918.70</b>                   | <b>106,918.70</b>                  | <b>106,918.70</b>               | <b>0.00</b>             |
| 221   | <b>PRODUCTOS ALIMENTICIOS PARA PERSONAS</b>                              | <b>89,500.00</b>              | <b>17,319.78</b>                   | <b>106,819.70</b>                   | <b>106,819.70</b>                  | <b>106,819.70</b>               | <b>0.00</b>             |
| 22101   | PRODUCTOS ALIMENTICIOS PARA EL PERSONAL EN LAS INSTALACIONES             | 46,000.00                     | -15,378.30                         | 30,621.70                           | 30,621.70                          | 30,621.70                       | 0.00                    |
| 22106   | ADQUISICION DE AGUA POTABLE  | 43,500.00                     | 32,698.08                          | 76,198.08                           | 76,198.08                          | 76,198.00                       | 0.00                    |
| 223   | <b>UTENSILIOS PARA EL SERVICIO DE ALIMENTACION</b>                       | <b>2,000.00</b>               | <b>-1,901.00</b>                   | <b>99.00</b>                        | <b>99.00</b>                       | <b>99.00</b>                    | <b>0.00</b>             |
| 22301   | UTENSILIOS PARA EL SERVICIO DE ALIMENTACION                              | 2,000.00                      | -1,901.00                          | 99.00                               | 99.00                              | 99.00                           | 0.00                    |
| 2400  | <b>MATERIALES Y ARTICULOS DE CONSTRUCCION Y DE REPARACION</b>            | <b>34,500.00</b>              | <b>-17,750.05</b>                  | <b>16,749.95</b>                    | <b>16,749.95</b>                   | <b>16,749.95</b>                | <b>0.00</b>             |
| 245   | <b>VIDRIO Y PRODUCTOS DE VIDRIO</b>                                      | <b>1,000.00</b>               | <b>-1,000.00</b>                   | <b>0.00</b>                         | <b>0.00</b>                        | <b>0.00</b>                     | <b>0.00</b>             |
| 24501   | VIDRIO Y PRODUCTOS DE VIDRIO   | 1,000.00                      | -1,000.00                          | 0.00                                | 0.00                               | 0.00                            | 0.00                    |
| 246   | <b>MATERIAL ELECTRICO Y ELECTRONICO</b>                                  | <b>13,000.00</b>              | <b>-5,011.08</b>                   | <b>7,988.92</b>                     | <b>7,988.92</b>                    | <b>7,988.92</b>                 | <b>0.00</b>             |
| 24601   | MATERIAL ELECTRICO Y ELECTRONICO   | 13,000.00                     | -5,011.08                          | 7,988.92                            | 7,988.92                           | 7,988.92                        | 0.00                    |
| 248   | <b>MATERIALES COMPLEMENTARIOS</b>  | <b>20,500.00</b>              | <b>-11,738.97</b>                  | <b>8,761.03</b>                     | <b>8,761.03</b>                    | <b>8,761.03</b>                 | <b>0.00</b>             |
| 24801   | MATERIALES COMPLEMENTARIOS   | 20,500.00                     | -11,738.97                         | 8,761.03                            | 8,761.03                           | 8,761.03                        | 0.00                    |
| 2500  | <b>PRODUCTOS QUIMICOS, FARMACEUTICOS Y DE LABORATORIO</b>                | <b>11,000.00</b>              | <b>-8,372.78</b>                   | <b>2,627.22</b>                     | <b>2,627.22</b>                    | <b>2,627.22</b>                 | <b>0.00</b>             |
| 252   | <b>FERTILIZANTES, PESTICIDAS Y OTROS AGROQUIMICOS</b>                    | <b>500.00</b>                 | <b>-500.00</b>                     | <b>0.00</b>                         | <b>0.00</b>                        | <b>0.00</b>                     | <b>0.00</b>             |
| 25201   | FERTILIZANTES, PESTICIDAS Y OTROS AGROQUIMICOS                           | 500.00                        | -500.00                            | 0.00                                | 0.00                               | 0.00                            | 0.00                    |
| 253   | <b>MEDICINAS Y PRODUCTOS FARMACEUTICOS</b>                               | <b>10,000.00</b>              | <b>-7,372.78</b>                   | <b>2,627.22</b>                     | <b>2,627.22</b>                    | <b>2,627.22</b>                 | <b>0.00</b>             |
| 25301   | MEDICINAS Y PRODUCTOS FARMACEUTICOS                                      | 10,000.00                     | -7,372.78                          | 2,627.22                            | 2,627.22                           | 2,627.22                        | 0.00                    |
| 256   | <b>FIBRAS SINTETICAS, HULES, PLASTICOS Y DERIVADOS</b>                   | <b>500.00</b>                 | <b>-500.00</b>                     | <b>0.00</b>                         | <b>0.00</b>                        | <b>0.00</b>                     | <b>0.00</b>             |
| 25601   | FIBRAS SINTETICAS, HULES, PLASTICOS Y DERIVADOS                          | 500.00                        | -500.00                            | 0.00                                | 0.00                               | 0.00                            | 0.00                    |
| 2600  | <b>COMBUSTIBLES, LUBRICANTES Y ADITIVOS</b>                              | <b>313,400.00</b>             | <b>-12,386.95</b>                  | <b>301,013.04</b>                   | <b>301,013.04</b>                  | <b>300,006.82</b>               | <b>0.00</b>             |
| 261   | <b>COMBUSTIBLES, LUBRICANTES Y ADITIVOS</b>                              | <b>313,400.00</b>             | <b>-12,386.95</b>                  | <b>301,013.04</b>                   | <b>301,013.04</b>                  | <b>300,006.82</b>               | <b>0.00</b>             |
| 26101   | COMBUSTIBLES   | 309,400.00                    | -9,066.45                          | 300,333.54                          | 300,333.54                         | 299,327.32                      | 0.00                    |
| 26102   | LUBRICANTES Y ADITIVOS   | 4,000.00                      | -3,320.50                          | 679.50                              | 679.50                             | 679.50                          | 0.00                    |
| 2700  | <b>VESTUARIO, BLANCOS, PRENDAS DE PROTECCION Y ARTICULOS DEPORTIVOS</b>  | <b>8,500.00</b>               | <b>-8,500.00</b>                   | <b>0.00</b>                         | <b>0.00</b>                        | <b>0.00</b>                     | <b>0.00</b>             |
| 272   | <b>PRENDAS DE SEGURIDAD Y PROTECCION PERSONAL</b>                        | <b>8,500.00</b>               | <b>-8,500.00</b>                   | <b>0.00</b>                         | <b>0.00</b>                        | <b>0.00</b>                     | <b>0.00</b>             |
| 27201   | PRENDAS DE SEGURIDAD Y PROTECCION PERSONAL                               | 8,500.00                      | -8,500.00                          | 0.00                                | 0.00                               | 0.00                            | 0.00                    |
| 2900  | <b>HERRAMIENTAS, REFACCIONES Y ACCESORIOS MENORES</b>                    | <b>174,500.00</b>             | <b>-140,302.00</b>                 | <b>34,198.00</b>                    | <b>34,198.00</b>                   | <b>34,198.00</b>                | <b>0.00</b>             |
| 291   | <b>HERRAMIENTAS MENORES</b>  | <b>1,000.00</b>               | <b>78.99</b>                       | <b>1,078.99</b>                     | <b>1,078.99</b>                    | <b>1,078.99</b>                 | <b>0.00</b>             |
| 29101   | HERRAMIENTAS MENORES   | 1,000.00                      | 78.99                              | 1,078.99                            | 1,078.99                           | 1,078.99                        | 0.00                    |
| 292   | <b>REFACCIONES Y ACCESORIOS MENORES DE EDIFICIOS</b>                     | <b>3,500.00</b>               | <b>-1,677.00</b>                   | <b>1,823.00</b>                     | <b>1,823.00</b>                    | <b>1,823.00</b>                 | <b>0.00</b>             |
| 29201   | REFACCIONES Y ACCESORIOS MENORES DE EDIFICIOS                            | 3,500.00                      | -1,677.00                          | 1,823.00                            | 1,823.00                           | 1,823.00                        | 0.00                    |
| 293   | <b>REFACCIONES Y ACCESORIOS MENORES DE MOBILIARIO Y EQUIPO DE ADMINI</b> | <b>2,000.00</b>               | <b>1,801.00</b>                    | <b>3,801.00</b>                     | <b>3,801.00</b>                    | <b>3,801.00</b>                 | <b>0.00</b>             |
| 29301   | REFACCIONES Y ACCESORIOS MENORES DE MOBILIARIO Y EQUIPO DE ADMINIS       | 2,000.00                      | 1,801.00                           | 3,801.00                            | 3,801.00                           | 3,801.00                        | 0.00                    |
| 294   | <b>REFACCIONES Y ACCESORIOS MENORES DE EQUIPO DE COMPUTO Y TECNOLO</b>   | <b>140,000.00</b>             | <b>-134,126.46</b>                 | <b>5,873.54</b>                     | <b>5,873.54</b>                    | <b>5,873.54</b>                 | <b>0.00</b>             |
| 29401   | REFACCIONES Y ACCESORIOS MENORES DE EQUIPO DE COMPUTO Y TECNOLO          | 140,000.00                    | -134,126.46                        | 5,873.54                            | 5,873.54                           | 5,873.54                        | 0.00                    |
| 296   | <b>REFACCIONES Y ACCESORIOS MENORES DE EQUIPO DE TRANSPORTE</b>          | <b>25,000.00</b>              | <b>-8,076.53</b>                   | <b>16,923.47</b>                    | <b>16,923.47</b>                   | <b>16,923.47</b>                | <b>0.00</b>             |
| 29601   | REFACCIONES Y ACCESORIOS MENORES DE EQUIPO DE TRANSPORTE                 | 25,000.00                     | -8,076.53                          | 16,923.47                           | 16,923.47                          | 16,923.47                       | 0.00                    |
| 298   | <b>REFACCIONES Y ACCESORIOS MENORES DE MAQUINARIA</b>                    | <b>3,000.00</b>               | <b>1,698.00</b>                    | <b>4,698.00</b>                     | <b>4,698.00</b>                    | <b>4,698.00</b>                 | <b>0.00</b>             |
| 29801   | REFACCIONES Y ACCESORIOS MENORES DE MAQUINARIA                           | 3,000.00                      | 1,698.00                           | 4,698.00                            | 4,698.00                           | 4,698.00                        | 0.00                    |
| 3000  | <b>SERVICIOS GENERALES</b>   | <b>22,404,498.00</b>          | <b>-7,776,868.49</b>               | <b>14,627,629.62</b>                | <b>14,627,629.62</b>               | <b>14,100,097.28</b>            | <b>0.00</b>             |
| 3100  | <b>SERVICIOS BASICOS</b>   | <b>2,452,662.00</b>           | <b>-95,181.34</b>                  | <b>2,357,480.98</b>                 | <b>2,357,480.98</b>                | <b>2,357,031.97</b>             | <b>0.00</b>             |
| 311   | <b>ENERGIA ELECTRICA</b>   | <b>729,638.00</b>             | <b>-37,174.02</b>                  | <b>692,464.00</b>                   | <b>692,464.00</b>                  | <b>692,464.00</b>               | <b>0.00</b>             |
| 31101   | ENERGIA ELECTRICA  | 729,638.00                    | -37,174.02                         | 692,464.00                          | 692,464.00                         | 692,464.00                      | 0.00                    |
| 313   | <b>AGUA</b>  | <b>85,335.00</b>              | <b>-15,999.33</b>                  | <b>69,335.63</b>                    | <b>69,335.63</b>                   | <b>69,335.63</b>                | <b>0.00</b>             |



| Ejercicio del Presupuesto por Partida / Descripción |  | Egresos Aprobado Anual<br>(1) | Ampliaciones/ (Reducciones)<br>(2) | Egresos Modificado Anual<br>(3=1+2) | Egresos Devengado Acumulado<br>(4) | Egresos Pagado Acumulado<br>(5) | Subejercicio<br>(6=3-4) |
|---|--|-------------------------------|------------------------------------|-------------------------------------|------------------------------------|---------------------------------|-------------------------|
| 31301   | AGUA   | 85,335.00                     | -15,999.33                         | 69,335.63                           | 69,335.63                          | 69,335.63                       | 0.00                    |
| 314   | TELEFONIA TRADICIONAL  | 939,110.00                    | -158,029.22                        | 781,080.73                          | 781,080.73                         | 781,080.73                      | 0.00                    |
| 31401   | TELEFONIA TRADICIONAL  | 939,110.00                    | -158,029.22                        | 781,080.73                          | 781,080.73                         | 781,080.73                      | 0.00                    |
| 315   | TELEFONIA CELULAR  | 10,000.00                     | -4,412.00                          | 5,588.00                            | 5,588.00                           | 5,139.00                        | 0.00                    |
| 31501   | TELEFONIA CELULAR  | 10,000.00                     | -4,412.00                          | 5,588.00                            | 5,588.00                           | 5,139.00                        | 0.00                    |
| 316   | SERVICIOS DE TELECOMUNICACIONES Y SATELITES                          | 414,000.00                    | 45,708.00                          | 459,708.00                          | 459,708.00                         | 459,708.00                      | 0.00                    |
| 31601   | SERVICIOS DE TELECOMUNICACIONES Y SATELITES                          | 414,000.00                    | 45,708.00                          | 459,708.00                          | 459,708.00                         | 459,708.00                      | 0.00                    |
| 317   | SERVICIOS DE ACCESO A INTERNET, REDES Y PROCESAMIENTO DE INFORMAC    | 100,000.00                    | 98,426.12                          | 198,426.51                          | 198,426.51                         | 198,426.50                      | 0.00                    |
| 31701   | SERVICIOS DE ACCESO A INTERNET, REDES Y PROCESAMIENTO DE INFORMAC    | 100,000.00                    | 98,426.12                          | 198,426.51                          | 198,426.51                         | 198,426.50                      | 0.00                    |
| 318   | SERVICIOS POSTALES Y TELEGRAFICOS                                    | 174,579.00                    | -23,700.89                         | 150,878.11                          | 150,878.11                         | 150,878.11                      | 0.00                    |
| 31801   | SERVICIO POSTAL  | 174,579.00                    | -23,700.89                         | 150,878.11                          | 150,878.11                         | 150,878.11                      | 0.00                    |
| 3200  | SERVICIO DE ARRENDAMIENTO  | 1,156,418.00                  | 502,576.11                         | 1,658,994.11                        | 1,658,994.11                       | 1,658,994.11                    | 0.00                    |
| 322   | ARRENDAMIENTO DE EDIFICIOS   | 821,280.00                    | 0.00                               | 821,280.00                          | 821,280.00                         | 821,280.00                      | 0.00                    |
| 32201   | ARRENDAMIENTO DE EDIFICIOS   | 821,280.00                    | 0.00                               | 821,280.00                          | 821,280.00                         | 821,280.00                      | 0.00                    |
| 323   | ARRENDAMIENTO DE MOBILIARIO Y EQUIPO DE ADMINISTRACION, EDUCACION    | 98,721.00                     | 126,991.80                         | 225,712.80                          | 225,712.80                         | 225,712.80                      | 0.00                    |
| 32301   | ARRENDAMIENTO DE MUEBLES, MAQUINARIA Y EQUIPO                        | 18,000.00                     | 128,368.80                         | 146,368.80                          | 146,368.80                         | 146,368.80                      | 0.00                    |
| 32302   | ARRENDAMIENTO DE EQUIPO Y BIENES INFORMATICOS                        | 80,721.00                     | -1,377.00                          | 79,344.00                           | 79,344.00                          | 79,344.00                       | 0.00                    |
| 325   | ARRENDAMIENTO DE EQUIPO DE TRANSPORTE                                | 18,000.00                     | 92,881.31                          | 110,881.31                          | 110,881.31                         | 110,881.31                      | 0.00                    |
| 32501   | ARRENDAMIENTO DE EQUIPO DE TRANSPORTE                                | 18,000.00                     | 92,881.31                          | 110,881.31                          | 110,881.31                         | 110,881.31                      | 0.00                    |
| 327   | ARRENDAMIENTO DE ACTIVOS INTANGIBLES                                 | 218,417.00                    | 252,079.00                         | 470,496.00                          | 470,496.00                         | 470,496.00                      | 0.00                    |
| 32701   | PATENTES, REGALIAS Y OTROS   | 218,417.00                    | 252,079.00                         | 470,496.00                          | 470,496.00                         | 470,496.00                      | 0.00                    |
| 329   | OTROS ARRENDAMIENTOS   | 0.00                          | 30,624.00                          | 30,624.00                           | 30,624.00                          | 30,624.00                       | 0.00                    |
| 32901   | OTROS ARRENDAMIENTOS   | 0.00                          | 30,624.00                          | 30,624.00                           | 30,624.00                          | 30,624.00                       | 0.00                    |
| 3300  | SERVICIOS PROFESIONALES, CIENTIFICOS, TECNICOS Y OTROS SERVICIOS     | 4,437,402.00                  | -1,427,964.54                      | 3,009,437.36                        | 3,009,437.36                       | 3,009,437.41                    | 0.00                    |
| 331   | SERVICIOS LEGALES, DE CONTABILIDAD, AUDITORIAS Y RELACIONADOS        | 810,200.00                    | 3,041.20                           | 813,241.20                          | 813,241.20                         | 813,241.18                      | 0.00                    |
| 33101   | SERVICIOS LEGALES, DE CONTABILIDAD, AUDITORIAS Y RELACIONADOS        | 810,200.00                    | 3,041.20                           | 813,241.20                          | 813,241.20                         | 813,241.18                      | 0.00                    |
| 332   | SERVICIOS DE DISEÑO, ARQUITECTURA, INGENIERIA Y ACTIVIDADES RELACION | 0.00                          | 32,016.00                          | 32,016.00                           | 32,016.00                          | 32,016.00                       | 0.00                    |
| 33201   | SERVICIOS DE DISEÑO, ARQUITECTURA, INGENIERIA Y ACTIVIDADES RELACION | 0.00                          | 32,016.00                          | 32,016.00                           | 32,016.00                          | 32,016.00                       | 0.00                    |
| 333   | SERVICIOS DE CONSULTORIA ADMINISTRATIVA, PROCESOS, TECNICA Y EN TE   | 2,468,000.00                  | -1,302,062.78                      | 1,165,937.22                        | 1,165,937.22                       | 1,165,937.22                    | 0.00                    |
| 33301   | SERVICIOS DE INFORMÁTICA   | 2,468,000.00                  | -1,719,662.78                      | 748,337.22                          | 748,337.22                         | 748,337.22                      | 0.00                    |
| 33302   | SERVICIOS DE CONSULTORÍA   | 0.00                          | 417,600.00                         | 417,600.00                          | 417,600.00                         | 417,600.00                      | 0.00                    |
| 334   | SERVICIOS DE CAPACITACION  | 89,200.00                     | -57,532.00                         | 31,668.00                           | 31,668.00                          | 31,668.00                       | 0.00                    |
| 33401   | SERVICIOS DE CAPACITACION  | 89,200.00                     | -57,532.00                         | 31,668.00                           | 31,668.00                          | 31,668.00                       | 0.00                    |
| 336   | SERVICIOS DE APOYO ADMINISTRATIVO, TRADUCCION, FOTOCOPIADO E IMPR    | 323,420.00                    | -143,695.69                        | 179,724.31                          | 179,724.31                         | 179,724.31                      | 0.00                    |
| 33603   | IMPRESIONES Y PUBLICACIONES OFICIALES                                | 120,720.00                    | -104,674.00                        | 16,046.00                           | 16,046.00                          | 16,046.00                       | 0.00                    |
| 33605   | LICITACIONES, CONVENIOS Y CONVOCATORIAS                              | 15,000.00                     | -7,532.67                          | 7,467.33                            | 7,467.33                           | 7,467.33                        | 0.00                    |
| 33608   | SERVICIO DE FOTOCOPIADO EN LAS INSTALACIONES DE LAS DEPENDENCIAS Y   | 187,700.00                    | -31,489.02                         | 156,210.98                          | 156,210.98                         | 156,210.98                      | 0.00                    |
| 338   | SERVICIOS DE VIGILANCIA  | 746,582.00                    | 40,268.73                          | 786,850.63                          | 786,850.63                         | 786,850.70                      | 0.00                    |
| 33801   | SERVICIO DE VIGILANCIA   | 746,582.00                    | 40,268.73                          | 786,850.63                          | 786,850.63                         | 786,850.70                      | 0.00                    |
| 3400  | SERVICIOS FINANCIEROS, BANCARIOS Y COMERCIALES                       | 11,697,207.00                 | -6,435,458.10                      | 5,261,748.90                        | 5,261,748.90                       | 4,848,115.55                    | 0.00                    |
| 341   | SERVICIOS FINANCIEROS Y BANCARIOS                                    | 2,200,000.00                  | -320,533.96                        | 1,879,466.04                        | 1,879,466.04                       | 1,879,466.04                    | 0.00                    |
| 34101   | SERVICIOS FINANCIEROS Y BANCARIOS                                    | 2,200,000.00                  | -320,533.96                        | 1,879,466.04                        | 1,879,466.04                       | 1,879,466.04                    | 0.00                    |
| 342   | SERVICIOS DE COBRANZA, INVESTIGACION CREDITICIA Y SIMILAR            | 8,975,807.00                  | -5,604,529.10                      | 3,371,277.90                        | 3,371,277.90                       | 2,957,644.55                    | 0.00                    |
| 34201   | SERVICIOS DE COBRANZA, INVESTIGACION CREDITICIA Y SIMILAR            | 8,975,807.00                  | -5,604,529.10                      | 3,371,277.90                        | 3,371,277.90                       | 2,957,644.55                    | 0.00                    |
| 345   | SEGURO DE BIENES PATRIMONIALES                                       | 500,000.00                    | -500,000.00                        | 0.00                                | 0.00                               | 0.00                            | 0.00                    |
| 34501   | SEGURO DE BIENES PATRIMONIALES                                       | 500,000.00                    | -500,000.00                        | 0.00                                | 0.00                               | 0.00                            | 0.00                    |
| 347   | FLETES Y MANIOBRAS   | 7,000.00                      | -7,000.00                          | 0.00                                | 0.00                               | 0.00                            | 0.00                    |
| 34701   | FLETES Y MANIOBRAS   | 7,000.00                      | -7,000.00                          | 0.00                                | 0.00                               | 0.00                            | 0.00                    |
| 349   | SERVICIOS FINANCIEROS, BANCARIOS Y COMERCIALES INTEGRALES            | 14,400.00                     | -3,395.04                          | 11,004.96                           | 11,004.96                          | 11,004.96                       | 0.00                    |
| 34901   | SERVICIOS FINANCIEROS, BANCARIOS Y COMERCIALES INTEGRALES            | 14,400.00                     | -3,395.04                          | 11,004.96                           | 11,004.96                          | 11,004.96                       | 0.00                    |
| 3500  | SERVICIOS DE INSTALACION, REPARACION, MANTENIMIENTO Y CONSERVACION   | 748,440.00                    | -346,777.85                        | 401,662.06                          | 401,662.06                         | 398,646.06                      | 0.00                    |
| 351   | CONSERVACION Y MANTENIMIENTO MENOR DE INMUEBLES                      | 100,000.00                    | -66,024.85                         | 33,975.15                           | 33,975.15                          | 33,975.15                       | 0.00                    |
| 35101   | MANTENIMIENTO Y CONSERVACION DE INMUEBLES                            | 100,000.00                    | -66,024.85                         | 33,975.15                           | 33,975.15                          | 33,975.15                       | 0.00                    |
| 352   | INSTALACION, REPARACION Y MANTENIMIENTO DE MOBILIARIO Y EQUIPO DE A  | 27,000.00                     | -12,088.00                         | 14,912.00                           | 14,912.00                          | 11,896.00                       | 0.00                    |
| 35201   | MANTENIMIENTO Y CONSERVACIÓN DE MOBILIARIO Y EQUIPO                  | 27,000.00                     | -12,088.00                         | 14,912.00                           | 14,912.00                          | 11,896.00                       | 0.00                    |
| 353   | INSTALACION, REPARACION Y MANTENIMIENTO DE EQUIPO DE COMPUTO Y TE    | 44,440.00                     | -44,440.00                         | 0.00                                | 0.00                               | 0.00                            | 0.00                    |
| 35301   | INSTALACIONES  | 5,000.00                      | -5,000.00                          | 0.00                                | 0.00                               | 0.00                            | 0.00                    |
| 35302   | MANTENIMIENTO Y CONSERVACION DE BIENES INFORMATICOS                  | 39,440.00                     | -39,440.00                         | 0.00                                | 0.00                               | 0.00                            | 0.00                    |
| 355   | REPARACION Y MANTENIMIENTO DE EQUIPO DE TRANSPORTE                   | 196,000.00                    | -132,098.65                        | 63,901.35                           | 63,901.35                          | 63,901.35                       | 0.00                    |
| 35501   | MANTENIMIENTO Y CONSERVACION DE EQUIPO DE TRANSPORTE                 | 196,000.00                    | -132,098.65                        | 63,901.35                           | 63,901.35                          | 63,901.35                       | 0.00                    |
| 357   | INSTALACION, REPARACION Y MANTENIMIENTO DE MAQUINARIA, OTROS EQUI    | 206,000.00                    | -56,278.73                         | 149,721.23                          | 149,721.23                         | 149,721.23                      | 0.00                    |
| 35701   | MANTENIMIENTO Y CONSERVACIÓN DE MAQUINARIA Y EQUIPO                  | 205,000.00                    | -55,278.73                         | 149,721.23                          | 149,721.23                         | 149,721.23                      | 0.00                    |
| 35702   | MANTENIMIENTO Y CONSERVACION DE HERRAMIENTAS, MAQUINASHERRAMIEN      | 1,000.00                      | -1,000.00                          | 0.00                                | 0.00                               | 0.00                            | 0.00                    |

| Ejercicio del Presupuesto por Partida / Descripción |   | Egresos Aprobado Anual<br>(1) | Ampliaciones/ (Reducciones)<br>(2) | Egresos Modificado Anual<br>(3=1+2) | Egresos Devengado Acumulado<br>(4) | Egresos Pagado Acumulado<br>(5) | Subejercicio<br>(6=3-4) |
|---|---|-------------------------------|------------------------------------|-------------------------------------|------------------------------------|---------------------------------|-------------------------|
| 358   | SERVICIOS DE LIMPIEZA Y MANEJO DE DESECHOS                        | 145,000.00                    | -18,369.78                         | 126,630.17                          | 126,630.17                         | 126,630.17                      | 0.00                    |
| 35801   | SERVICIOS DE LIMPIEZA Y MANEJO DE DESECHOS                        | 145,000.00                    | -18,369.78                         | 126,630.17                          | 126,630.17                         | 126,630.17                      | 0.00                    |
| 359   | SERVICIOS DE JARDINERIA Y FUMIGACION                              | 30,000.00                     | -17,477.84                         | 12,522.16                           | 12,522.16                          | 12,522.16                       | 0.00                    |
| 35901   | SERVICIOS DE JARDINERIA Y FUMIGACION                              | 30,000.00                     | -17,477.84                         | 12,522.16                           | 12,522.16                          | 12,522.16                       | 0.00                    |
| 3600  | SERVICIOS DE COMUNICACIÓN SOCIAL Y PUBLICIDAD                     | 50,000.00                     | 418,846.48                         | 468,846.48                          | 468,846.48                         | 468,846.48                      | 0.00                    |
| 361   | DIFUSIÓN POR RADIO, TELEVISIÓN Y OTROS MEDIOS DE MENSAJES         | 50,000.00                     | 418,846.48                         | 468,846.48                          | 468,846.48                         | 468,846.48                      | 0.00                    |
| 36101   | DIFUSIÓN POR RADIO, TELEVISIÓN Y OTROS MEDIOS DE MENSAJES         | 50,000.00                     | 418,846.48                         | 468,846.48                          | 468,846.48                         | 468,846.48                      | 0.00                    |
| 3700  | SERVICIOS DE TRASLADO Y VIATICOS                                  | 699,369.00                    | -419,826.28                        | 279,542.70                          | 279,542.70                         | 279,542.70                      | 0.00                    |
| 372   | PASAJES TERRESTRES  | 10,000.00                     | -9,077.07                          | 922.92                              | 922.92                             | 922.92                          | 0.00                    |
| 37201   | PASAJES TERRESTRES  | 10,000.00                     | -9,077.07                          | 922.92                              | 922.92                             | 922.92                          | 0.00                    |
| 375   | VIATICOS EN EL PAIS   | 646,369.00                    | -385,358.21                        | 261,010.78                          | 261,010.78                         | 261,010.78                      | 0.00                    |
| 37501   | VIATICOS EN EL PAIS   | 526,369.00                    | -370,180.17                        | 156,188.82                          | 156,188.82                         | 156,188.82                      | 0.00                    |
| 37502   | GASTOS DE CAMINO  | 120,000.00                    | -15,178.04                         | 104,821.96                          | 104,821.96                         | 104,821.96                      | 0.00                    |
| 379   | OTROS SERVICIOS DE TRASLADO Y HOSPEDAJE                           | 43,000.00                     | -25,391.00                         | 17,609.00                           | 17,609.00                          | 17,609.00                       | 0.00                    |
| 37901   | CUOTAS  | 43,000.00                     | -25,391.00                         | 17,609.00                           | 17,609.00                          | 17,609.00                       | 0.00                    |
| 3800  | OTROS OFICIALES   | 0.00                          | 26,174.50                          | 26,174.50                           | 26,174.50                          | 26,174.50                       | 0.00                    |
| 381   | GASTOS DE CEREMONIAL  | 0.00                          | 0.00                               | 0.00                                | 0.00                               | 0.00                            | 0.00                    |
| 38101   | GASTO DE CEREMONIAL   | 0.00                          | 0.00                               | 0.00                                | 0.00                               | 0.00                            | 0.00                    |
| 383   | CONGRESOS Y CONVENCIONES  | 0.00                          | 26,174.50                          | 26,174.50                           | 26,174.50                          | 26,174.50                       | 0.00                    |
| 38301   | CONGRESOS Y CONVENCIONES  | 0.00                          | 26,174.50                          | 26,174.50                           | 26,174.50                          | 26,174.50                       | 0.00                    |
| 3900  | OTROS SERVICIOS GENERALES   | 1,163,000.00                  | 742.53                             | 1,163,742.53                        | 1,163,742.53                       | 1,053,308.50                    | 0.00                    |
| 392   | IMPUESTOS Y DERECHOS  | 65,000.00                     | -26,983.52                         | 38,016.48                           | 38,016.48                          | 38,016.48                       | 0.00                    |
| 39201   | IMPUESTOS Y DERECHOS  | 65,000.00                     | -26,983.52                         | 38,016.48                           | 38,016.48                          | 38,016.48                       | 0.00                    |
| 395   | PENAS, MULTAS, ACCESORIOS Y ACTUALIZACIONES                       | 1,000.00                      | -1,000.00                          | 0.00                                | 0.00                               | 0.00                            | 0.00                    |
| 39501   | PENAS, MULTAS, ACCESORIOS Y ACTUALIZACIONES                       | 1,000.00                      | -1,000.00                          | 0.00                                | 0.00                               | 0.00                            | 0.00                    |
| 396   | OTROS GASTOS POR RESPONSABILIDADES                                | 1,000.00                      | -368.98                            | 631.02                              | 631.02                             | 631.02                          | 0.00                    |
| 39601   | OTROS GASTOS POR RESPONSABILIDADES                                | 1,000.00                      | -368.98                            | 631.02                              | 631.02                             | 631.02                          | 0.00                    |
| 398   | IMPUESTOS SOBRE NOMINA Y OTROS QUE SE DERIVEN DE UNA RELACIÓN LAB | 1,096,000.00                  | 29,095.03                          | 1,125,095.03                        | 1,125,095.03                       | 1,014,661.00                    | 0.00                    |
| 39801   | IMPUESTOS SOBRE NOMINA Y OTROS QUE SE DERIVEN DE UNA RELACIÓN LAB | 1,096,000.00                  | 29,095.03                          | 1,125,095.03                        | 1,125,095.03                       | 1,014,661.00                    | 0.00                    |
| 4000  | TRANSFERENCIAS DE RECURSOS FISCALES                               | 558,002,432.00                | -40,433,944.33                     | 517,568,487.66                      | 517,568,487.66                     | 517,568,487.65                  | 0.00                    |
| 4400  | AYUDAS SOCIALES   | 558,002,432.00                | -40,433,944.33                     | 517,568,487.66                      | 517,568,487.66                     | 517,568,487.65                  | 0.00                    |
| 441   | AYUDAS SOCIALES A PERSONAS  | 38,917,320.00                 | -7,322,296.31                      | 31,595,023.69                       | 31,595,023.69                      | 31,595,023.68                   | 0.00                    |
| 44101   | AYUDAS SOCIALES A PERSONAS  | 38,917,320.00                 | -7,322,296.31                      | 31,595,023.69                       | 31,595,023.69                      | 31,595,023.68                   | 0.00                    |
| 442   | BECAS Y OTRAS AYUDAS PARA PROGRAMAS DE CAPACITACION               | 519,085,112.00                | -33,111,648.02                     | 485,973,463.97                      | 485,973,463.97                     | 485,973,463.97                  | 0.00                    |
| 44201   | BECAS EDUCATIVAS  | 519,085,112.00                | -33,111,648.02                     | 485,973,463.97                      | 485,973,463.97                     | 485,973,463.97                  | 0.00                    |
| 5000  | BIENES MUEBLES E INMUEBLES  | 359,589.00                    | 602,609.18                         | 962,198.18                          | 962,198.18                         | 962,198.18                      | 0.00                    |
| 5100  | MOBILIARIO Y EQUIPO DE ADMINISTRACION                             | 359,589.00                    | -590.82                            | 358,998.18                          | 358,998.18                         | 358,998.18                      | 0.00                    |
| 515   | EQUIPO DE COMPUTO Y DE TECNOLOGIAS DE LA INFORMACION              | 359,589.00                    | -590.82                            | 358,998.18                          | 358,998.18                         | 358,998.18                      | 0.00                    |
| 51501   | EQUIPO DE COMPUTO Y DE TECNOLOGIAS DE LA INFORMACION              | 359,589.00                    | -590.82                            | 358,998.18                          | 358,998.18                         | 358,998.18                      | 0.00                    |
| 5900  | ACTIVOS INTANGIBLES   | 0.00                          | 603,200.00                         | 603,200.00                          | 603,200.00                         | 603,200.00                      | 0.00                    |
| 591   | SOFTWARE  | 0.00                          | 603,200.00                         | 603,200.00                          | 603,200.00                         | 603,200.00                      | 0.00                    |
| 59101   | SOFTWARE  | 0.00                          | 603,200.00                         | 603,200.00                          | 603,200.00                         | 603,200.00                      | 0.00                    |
| 7000  | INVERSIONES FINANCIERAS Y OTRAS PROVISIONES                       | 0.00                          | 2,526,671.53                       | 2,526,671.53                        | 2,526,671.53                       | 2,526,671.53                    | 0.00                    |
| 7900  | PROVISIONES PARA CONTINGENCIA Y OTRAS EROGACIONES                 | 0.00                          | 2,526,671.53                       | 2,526,671.53                        | 2,526,671.53                       | 2,526,671.53                    | 0.00                    |
| 799   | OTRAS EROGACIONES ESPECIALES                                      | 0.00                          | 2,526,671.53                       | 2,526,671.53                        | 2,526,671.53                       | 2,526,671.53                    | 0.00                    |
| 79901   | OTRAS EROGACIONES ESPECIALES                                      | 0.00                          | 2,526,671.53                       | 2,526,671.53                        | 2,526,671.53                       | 2,526,671.53                    | 0.00                    |
|   | <b>TOTAL DEL GASTO</b>  | <b>644,793,531.00</b>         | <b>-42,318,106.56</b>              | <b>602,475,424.43</b>               | <b>602,475,424.43</b>              | <b>601,879,578.51</b>           | <b>0.00</b>             |

M.I.E. ANA MARLA MIRANDA CRUZ  
SUBDIRECTORA DE CONTABILIDAD Y FINANZAS

LIC. ALVARO ABEL SALAZAR VILLA  
DIRECTOR GENERAL INTERINO

**Instituto de Becas y Crédito Educativo del Estado de Sonora**  
**Estado Analítico del Ejercicio de Presupuesto de Egresos- Detallado – LDF**  
**(Clasificación de Servicios Personales por Categoría)**  
**Del 01 de Diciembre al 31 de Diciembre de 2022**

**CPCA-II-14**

(PESOS)

**CUENTA PÚBLICA: 2022**

| Concepto (c)  | Egresos       |                                |               |               |               | Subejercicio (e) |
|---|---------------|--------------------------------|---------------|---------------|---------------|------------------|
|   | Aprobado (d)  | Ampliaciones/<br>(Reducciones) | Modificado    | Devengado     | Pagado        |                  |
| <b>I. Gasto No Etiquetado (I=A+B+C+D+E+F)</b>   | 63,027,012.00 | 3,024,447.52                   | 66,051,459.52 | 66,051,459.52 | 65,988,459.52 |                  |
| A. Personal Administrativo y de Servicio Público  | 63,027,012.00 | 3,024,447.52                   | 66,051,459.52 | 66,051,459.52 | 65,988,459.52 |                  |
| B. Magisterio   |               |                                |               |               |               |                  |
| C. Servicios de Salud (C=c1+c2)   |               |                                |               |               |               |                  |
| c1) Personal Administrativo   |               |                                |               |               |               |                  |
| c2) Personal Médico, Paramédico y afin  |               |                                |               |               |               |                  |
| D. Seguridad Pública  |               |                                |               |               |               |                  |
| E. Gastos asociados a la implementación de nuevas leyes federales o reformas a las mismas (E = e1 + e2) |               |                                |               |               |               |                  |
| e1) Nombre del Programa o Ley 1   |               |                                |               |               |               |                  |
| e2) Nombre del Programa o Ley 2   |               |                                |               |               |               |                  |
| F. Sentencias laborales definitivas   |               |                                |               |               |               |                  |
| <b>II. Gasto Etiquetado (II=A+B+C+D+E+F)</b>  |               |                                |               |               |               |                  |
| A. Personal Administrativo y de Servicio Público  |               |                                |               |               |               |                  |
| B. Magisterio   |               |                                |               |               |               |                  |
| C. Servicios de Salud (C=c1+c2)   |               |                                |               |               |               |                  |
| c1) Personal Administrativo   |               |                                |               |               |               |                  |
| c2) Personal Médico, Paramédico y afin  |               |                                |               |               |               |                  |
| D. Seguridad Pública  |               |                                |               |               |               |                  |
| E. Gastos asociados a la implementación de nuevas leyes federales o reformas a las mismas (E = e1 + e2) |               |                                |               |               |               |                  |
| e1) Nombre del Programa o Ley 1   |               |                                |               |               |               |                  |
| e2) Nombre del Programa o Ley 2   |               |                                |               |               |               |                  |
| F. Sentencias laborales definitivas   |               |                                |               |               |               |                  |
| <b>III. T. Total del Gasto en Servicios Personales (III = I + II)</b>                                   | 63,027,012.00 | 3,024,447.52                   | 66,051,459.52 | 66,051,459.52 | 65,988,459.52 |                  |

M.I.E. ANA MARLA MIRANDA CRUZ  
 SUBDIRECTORA DE CONTABILIDAD Y FINANZAS

LIC. ALVARO ABEL SALAZAR VILLA  
 DIRECTOR GENERAL INTERINO

**Instituto de Becas y Crédito Educativo del Estado de Sonora**  
**Conciliación entre los Egresos Presupuestarios y los Gastos Contables**  
 Del 01 de Diciembre al 31 de Diciembre de 2022

CPCA-II-15

(Cifras en Pesos)

CUENTA PÚBLICA: 2022

|  |  |                       |
|--|--|-----------------------|
| <b>1. Total de Egresos Presupuestarios</b> |  | <b>602,475,424.43</b> |
|--|--|-----------------------|

|   |              |                     |
|---|--------------|---------------------|
| <b>2. Menos Egresos Presupuestarios No Contables</b>          |              | <b>3,488,869.71</b> |
| Materias Primas y Materiales de Producción y Comercialización |              |                     |
| Materiales y Suministros                                      |              |                     |
| Mobiliario y Equipo de Administración                         | 358,998.18   |                     |
| Mobiliario y Equipo Educativo y Recreativo                    |              |                     |
| Equipo e Instrumental Médico y de Laboratorio                 |              |                     |
| Vehículos y Equipo de Transporte                              |              |                     |
| Equipo de Defensa y Seguridad                                 |              |                     |
| Maquinaria, Otros Equipos y Herramientas                      |              |                     |
| Archivos Biológicos   |              |                     |
| Bienes Inmuebles  |              |                     |
| Activos Intangibles   | 603,200.00   |                     |
| Obra Pública en Bienes de Dominio Público                     |              |                     |
| Obra Pública en Bienes Propios                                |              |                     |
| Acciones y Participaciones de Capital                         |              |                     |
| Compra de Títulos y Valores                                   |              |                     |
| Concesión de Préstamos  |              |                     |
| Inversiones en Fideicomisos, Mandatos y Otros Análogos        |              |                     |
| Provisiones para Contingencias y Otras Erogaciones Especiales |              |                     |
| Armonización de la Deuda Pública                              |              |                     |
| Adeudos de Ejercicios Fiscales Anteriores (ADEFAS)            |              |                     |
| Otros Egresos Presupuestales No Contables                     | 2,526,671.53 |                     |

|   |               |                       |
|---|---------------|-----------------------|
| <b>3. Más Gastos Contables No Presupuestarios</b>                                 |               | <b>53,377,806.09</b>  |
| Estimaciones, Depreciaciones, Deterioros, Obsolescencia y Amortizaciones          | 51,843,180.09 |                       |
| Provisiones   |               |                       |
| Disminución de Inventarios  |               |                       |
| Aumento por Insuficiencia de Estimaciones por Pérdida o Deterioro u Obsolescencia |               |                       |
| Aumento por Insuficiencia de Provisiones  |               |                       |
| Otros Gastos  |               |                       |
| Otros Gastos Contables No Presupuestales  | 1,534,626.00  |                       |
| <b>4. Total de Gasto Contable (4= 1 - 2 + 3)</b>                                  |               | <b>652,364,360.19</b> |

\_\_\_\_\_  
 M.I.E. ANA MARLA MIRANDA CRUZ  
 SUBDIRECTORA DE CONTABILIDAD Y FINANZAS

\_\_\_\_\_  
 LIC. ALVARO ABEL SALAZAR VILLA  
 DIRECTOR GENERAL INTERINO

Endeudamiento Neto

Del 01 de Diciembre al 31 de Diciembre de 2022

(pesos)

CUENTA PÚBLICA: 2022

| Identificación del crédito o Instrumento | Contratación / Colocación                 | Amortización | Endeudamiento Neto |
|--|---|--------------|--------------------|
|  | A   | B            | C=A-B              |
| <b>Créditos Bancarios</b>                |   |              |                    |
| 1  |   |              |                    |
| 2  |   |              |                    |
| 3  |   |              |                    |
| 4  |   |              |                    |
| 5  |   |              |                    |
| 6  |   |              |                    |
| 7  |   |              |                    |
| 8  | <b>NADA QUE PRESENTAR EN ESTE FORMATO</b> |              |                    |
| 9  |   |              |                    |
| 10                                       |   |              |                    |
| <b>Total Créditos Bancarios</b>          | 0.00                                      | 0.00         | 0.00               |
| <b>Otros Instrumentos de Deuda</b>       |   |              |                    |
| 1  |   |              |                    |
| 2  |   |              |                    |
| 3  |   |              |                    |
| 4  |   |              |                    |
| 5  |   |              |                    |
| 6  |   |              |                    |
| 7  |   |              |                    |
| 8  |   |              |                    |
| 9  |   |              |                    |
| 10                                       |   |              |                    |
| <b>Total Otros Instrumentos de Deuda</b> | 0.00                                      | 0.00         | 0.00               |
| <b>TOTAL</b>                             | <b>0.00</b>                               | <b>0.00</b>  | <b>0.00</b>        |

"Bajo protesta de decir verdad declaramos que los Estados Financieros y sus Notas, son razonablemente correctos y son responsabilidad del emisor"

\_\_\_\_\_  
M.I.E. ANA MARLA MIRANDA CRUZ  
SUBDIRECTORA DE CONTABILIDAD Y FINANZAS

\_\_\_\_\_  
LIC. ALVARO ABEL SALAZAR VILLA  
DIRECTOR GENERAL INTERINO

Intereses de la Deuda

Del 01 de Diciembre al 31 de Diciembre de 2022

CUENTA PÚBLICA: 2022

| Identificación del crédito o Instrumento    | Devengado                                 | Pagado      |
|---|---|-------------|
| <b>Créditos Bancarios</b>                   |   |             |
| 1   |   |             |
| 2   |   |             |
| 3   |   |             |
| 4   |   |             |
| 5   |   |             |
| 6   |   |             |
| 7   | <b>NADA QUE PRESENTAR EN ESTE FORMATO</b> |             |
| 8   |   |             |
| 9   |   |             |
| 10  |   |             |
| Total de Interéses Créditos Bancarios       | 0.00                                      | 0.00        |
| <b>Otros Instrumentos de Deuda</b>          |   |             |
| 1   |   |             |
| 2   |   |             |
| 3   |   |             |
| 4   |   |             |
| 5   |   |             |
| 6   |   |             |
| 7   |   |             |
| 8   |   |             |
| 9   |   |             |
| 10  |   |             |
| Total Intereses Otros Instrumentos de Deuda | 0.00                                      | 0.00        |
| <b>TOTAL</b>                                | <b>0.00</b>                               | <b>0.00</b> |

"Bajo protesta de decir verdad declaramos que los Estados Financieros y sus Notas, son razonablemente correctos y son responsabilidad del emisor"

\_\_\_\_\_  
M.I.E. ANA MARLA MIRANDA CRUZ  
SUBDIRECTORA DE CONTABILIDAD Y FINANZAS

\_\_\_\_\_  
LIC. ALVARO ABEL SALAZAR VILLA  
DIRECTOR GENERAL INTERINO

Instituto de Becas y Crédito Educativo del Estado de Sonora

Gasto Por Categoría Programática

CPCA-III-01

Del 01 de Diciembre al 31 de Diciembre de 2022

(PESOS)

CUENTA PÚBLICA: 2022

| Concepto  | Egresos Aprobado Anual<br>(1) | Ampliaciones/<br>(Reducciones)<br>(2) | Egresos Modificado Anual<br>(3=1+2) | Egresos Devengado Anual<br>(4) | Egresos Pagado Anual<br>(5) | Subejercicio<br>(6 = 3 - 4) |
|---|-------------------------------|---------------------------------------|-------------------------------------|--------------------------------|-----------------------------|-----------------------------|
| <b>Programas</b>  |                               |                                       |                                     |                                |                             |                             |
| <b>Subsidios: Sector Social y Privado o Estados y Municipios</b>            | 0                             | 0                                     | 0                                   | 0                              | 0                           | 0                           |
| Sujetos a Reglas de Operación   |                               |                                       | 0                                   |                                |                             | 0                           |
| Otros Subsidios   |                               |                                       | 0                                   |                                |                             | 0                           |
| <b>Desempeño de las Funciones:</b>  | <b>644,793,531.00</b>         | <b>-42,318,106.56</b>                 | <b>602,475,424.43</b>               | <b>602,475,424.43</b>          | <b>601,879,578.51</b>       | <b>0.00</b>                 |
| Prestación de Servicios Públicos  | 644,793,531.00                | -42,318,106.56                        | 602,475,424.43                      | 602,475,424.43                 | 601,879,578.51              | 0.00                        |
| Provisión de Bienes Públicos  |                               |                                       | 0.00                                |                                |                             | 0.00                        |
| Planeación, Seguimiento y Evaluación de Políticas Públicas                  |                               |                                       | 0.00                                |                                |                             | 0.00                        |
| Promoción y Fomento   |                               |                                       | 0.00                                |                                |                             | 0.00                        |
| Regulación y Supervisión  |                               |                                       | 0.00                                |                                |                             | 0.00                        |
| Funciones de las Fuerzas Armadas (Únicamente el Gobierno Federal)           |                               |                                       | 0.00                                |                                |                             | 0.00                        |
| Específicos   |                               |                                       | 0.00                                |                                |                             | 0.00                        |
| Proyectos de Inversión  |                               |                                       | 0.00                                |                                |                             | 0.00                        |
| <b>Administrativos y de Apoyos</b>  | <b>0.00</b>                   | <b>0.00</b>                           | <b>0.00</b>                         | <b>0.00</b>                    | <b>0.00</b>                 | <b>0.00</b>                 |
| Apoyo al Proceso Presupuestario y para Mejorar la Eficiencia Institucional  |                               |                                       | 0.00                                |                                |                             | 0.00                        |
| Apoyo a la Función Pública y al Mejoramiento de la Gestión                  |                               |                                       | 0.00                                |                                |                             | 0.00                        |
| Operaciones Ajenas  |                               |                                       | 0.00                                |                                |                             | 0.00                        |
| <b>Compromisos</b>  | <b>0.00</b>                   | <b>0.00</b>                           | <b>0.00</b>                         | <b>0.00</b>                    | <b>0.00</b>                 | <b>0.00</b>                 |
| Obligaciones de Cumplimiento de Resolución Jurisdiccional                   |                               |                                       | 0.00                                |                                |                             | 0.00                        |
| Desastres Naturales   |                               |                                       | 0.00                                |                                |                             | 0.00                        |
| <b>Obligaciones</b>   | <b>0.00</b>                   | <b>0.00</b>                           | <b>0.00</b>                         | <b>0.00</b>                    | <b>0.00</b>                 | <b>0.00</b>                 |
| Pensiones y Jubilaciones  |                               |                                       | 0.00                                |                                |                             | 0.00                        |
| Aportaciones a la Seguridad Social  |                               |                                       | 0.00                                |                                |                             | 0.00                        |
| Aportaciones a Fondos de Estabilización                                     |                               |                                       | 0.00                                |                                |                             | 0.00                        |
| Aportaciones a Fondos de Inversión y Reestructura de Pensiones              |                               |                                       | 0.00                                |                                |                             | 0.00                        |
| <b>Programas de gasto Federalizado ( Gobierno Federal)</b>                  | <b>0.00</b>                   | <b>0.00</b>                           | <b>0.00</b>                         | <b>0.00</b>                    | <b>0.00</b>                 | <b>0.00</b>                 |
| Gasto Federalizado  |                               |                                       | 0.00                                |                                |                             | 0.00                        |
| <b>Participaciones a Entidades Federativas y Municipios</b>                 |                               |                                       | <b>0.00</b>                         |                                |                             | <b>0.00</b>                 |
| <b>Costo Financiero, Deuda o Apoyo a Deudores y Ahorradores de la Banca</b> |                               |                                       | <b>0.00</b>                         |                                |                             | <b>0.00</b>                 |
| Adeudos de Ejercicios Fiscales Anteriores                                   |                               |                                       | 0.00                                |                                |                             | 0.00                        |
| <b>Total del Gasto</b>  | <b>644,793,531.00</b>         | <b>-42,318,106.56</b>                 | <b>602,475,424.43</b>               | <b>602,475,424.43</b>          | <b>601,879,578.51</b>       | <b>0.00</b>                 |

M.I.E. ANA MARLA MIRANDA CRUZ  
SUBDIRECTORA DE CONTABILIDAD Y FINANZAS

LIC. ALVARO ABEL SALAZAR VILLA  
DIRECTOR GENERAL INTERINO

Instituto de Becas y Crédito Educativo del Estado de Sonora  
Gastos por proyectos de Inversión  
Del 01 de Diciembre al 31 de Diciembre de 2022

CPCA-III-03

CUENTA PÚBLICA: 2022

| GASTO DE INVERSION EJERCIDO:              |               |                     |
|---|---------------|---------------------|
| NOMBRE DEL PROYECTO                       | MONTO EROGADO | ORIGEN DEL RECURSO* |
| <b>NADA QUE PRESENTAR EN ESTE FORMATO</b> |               |                     |

\* Se deberán informar con todas las fuentes del recurso.

Ya sean obras con Recurso Federal, Recurso Estatal e Ingresos Propios del ente Público.

"Bajo protesta de decir verdad declaramos que los Estados Financieros y sus Notas, son razonablemente correctos y son responsabilidad del emisor"

\_\_\_\_\_  
M.I.E. ANA MARLA MIRANDA CRUZ  
SUBDIRECTORA DE CONTABILIDAD Y FINANZAS

\_\_\_\_\_  
LIC. ALVARO ABEL SALAZAR VILLA  
DIRECTOR GENERAL INTERINO





INFORME DE AVANCE DEL PROGRAMA OPERATIVO ANUAL 2022

Gobierno del Estado de Sonora

| CLAVE | NOMBRE DEL INDICADOR | UNI. MEDIDA | TIPO META | VAL. ACUMI. | DATOS | PROGRAMADO ORIGINAL | MODIFICADO | REALIZADO | % DE AVANCE ANUAL |
|-------|----------------------|-------------|-----------|-------------|-------|---------------------|------------|-----------|-------------------|
|       |                      |             |           |             |       | ANUAL               | ANUAL      | ANUAL     |                   |

DEPENDENCIA / ENTIDAD 93 INSTITUTO DE BECAS Y CRÉDITO EDUCATIVO DEL ESTADO DE SONORA

UNIDAD ADMINISTRATIVA 001 IBCEES DIRECCIÓN GENERAL

|  |                                  |         |   |    |      |      |      |      |         |
|--|----------------------------------|---------|---|----|------|------|------|------|---------|
| E101U07  | BECAS Y APOYOS PARA LA EDUCACIÓN |         |   |    |      |      |      |      |         |
| 287  | COORDINACIÓN ADMINISTRATIVA      |         |   |    |      |      |      |      |         |
|  | EVALUACIÓN DE METAS              | INFORME | A | SI | META | 4.00 | 4.00 | 4.00 | 100.00% |
|  |                                  |         |   |    | NUM  | 4.00 | 4.00 | 4.00 |         |
|  |                                  |         |   |    | DEN  |      |      |      |         |
| EVALUACIÓN CUALITATIVA   |                                  |         |   |    |      |      |      |      |         |
| <p>PARA EL CIERRE DEL EJERCICIO 2022 SE REALIZÓ INFORME DEL LOGRO DE METAS DE LAS UNIDADES ADMINISTRATIVAS DE ESTE INSTITUTO. ALCANZANDO UN 102.12%. ESTO DEBIDO A QUE VARIOS INDICADORES SE LOGRARON AL 100% Y EN ALGUNOS DE LOS CASOS SE REBASÓ LA META. COMO LO ES EL CASO LA PROPORCIÓN DE CRÉDITO EDUCATIVO Y BECAS OTORGADOS A MUJERES, ASÍ COMO EL RECURSO FINANCIERO OTORGADO PARA BECAS DE ESCUELAS PARTICULARES. LA CAPACITACIÓN AL PERSONAL TAMBIÉN LOGRA GRAN PORCENTAJE DEBIDO A QUE LOS CURSOS SE ESTÁN REALIZANDO EN LÍNEA EN HORARIOS FUERA DEL HORARIO DE LABORES Y NOS HAN INVITADO A PARTICIPAR EN JORNADAS DE CAPACITACIÓN TANTO DE SUTSPES COMO DE OFICIALÍA MAYOR.</p> |                                  |         |   |    |      |      |      |      |         |

|   |  |            |   |    |      |        |        |        |         |
|---|--|------------|---|----|------|--------|--------|--------|---------|
|   | PORCENTAJE DE CUMPLIMIENTO DE LAS OBLIGACIONES DE TRANSPARENCIA DE LOS SUJETOS OBLIGADOS DEL PODER EJECUTIVO | PORCENTAJE | A | NO | META | 100.00 | 100.00 | 100.00 | 100.00% |
|   |  |            |   |    | NUM  | 100.00 | 100.00 | 100.00 |         |
|   |  |            |   |    | DEN  |        |        |        |         |
| EVALUACIÓN CUALITATIVA  |  |            |   |    |      |        |        |        |         |
| AL CIERRE DEL EJERCICIO 2022 SE LOGRÓ EL 100% DE CUMPLIMIENTO DE LAS OBLIGACIONES DE TRANSPARENCIA. |  |            |   |    |      |        |        |        |         |

|  |                                  |         |   |    |      |      |      |      |         |
|--|----------------------------------|---------|---|----|------|------|------|------|---------|
|  | AUDITORÍAS DIRECTAS RELACIONADAS | INFORME | A | SI | META | 5.00 | 5.00 | 5.00 | 100.00% |
|  |                                  |         |   |    | NUM  | 5.00 | 5.00 | 5.00 |         |
|  |                                  |         |   |    | DEN  |      |      |      |         |
| EVALUACIÓN CUALITATIVA   |                                  |         |   |    |      |      |      |      |         |
| PARA EL EJERCICIO 2022 SE TENÍA CONTEMPLADO EL CUMPLIMIENTO DE 5 INFORMES DE AUDITORÍA, LOS CUALES SE LLEVARON A CABO, CUMPLIENDO AL 100% LA META ANUAL. |                                  |         |   |    |      |      |      |      |         |

UNIDAD ADMINISTRATIVA 002 IBCEES DIRECCIÓN DE BECAS Y CRÉDITO

|  |                            |       |   |    |      |              |              |              |        |
|--|----------------------------|-------|---|----|------|--------------|--------------|--------------|--------|
| 488  | RECUPERACIÓN DE CRÉDITOS   |       |   |    |      |              |              |              |        |
|  | CARTERA VENCIDA RECUPERADA | PESOS | A | SI | META | 150000000.00 | 125000000.00 | 123443677.63 | 82.30% |
|  |                            |       |   |    | NUM  | 150000000.00 | 125000000.00 | 123443677.63 |        |
|  |                            |       |   |    | DEN  |              |              |              |        |
| EVALUACIÓN CUALITATIVA   |                            |       |   |    |      |              |              |              |        |
| <p>PARA EL CIERRE DEL EJERCICIO 2022 SE PROGRAMÓ RECIBIR 125.0 MILLONES DE PESOS POR CONCEPTO DE RECUPERACIÓN LÍQUIDA DE CRÉDITO EDUCATIVO. LOGRANDO RECUPERAR UN IMPORTE DE 123.44 MILLONES DE PESOS, ES DECIR UN 98.75% DE LA META ANUAL MODIFICADA. LOS PROGRAMAS DE APOYO A LOS ACREDITADOS A TRAVÉS DE LOS DESCUENTOS AUTORIZADOS, LA SUSPENSIÓN DE LAS ACCIONES DE COBRANZA EXTERNA POR DECISIONES ADMINISTRATIVAS, ASÍ COMO EL MAYOR IMPORTE DE LA CARTERA VENCIDA EN LA ETAPA JUDICIAL Y LA NATURALEZA LENTA DE COBRANZA AFECTAN EL IMPORTE DE CRÉDITO RECUPERADO, ASÍ COMO LA REDUCCIÓN AL GASTO OPERATIVO QUE NO HA PERMITIDO IMPLEMENTAR MAYORES ESTRATEGIAS DE COBRANZA.</p> |                            |       |   |    |      |              |              |              |        |

|   |  |      |   |    |      |          |          |          |         |
|---|--|------|---|----|------|----------|----------|----------|---------|
| 907   | BECAS Y APOYOS PARA LA EDUCACIÓN   |      |   |    |      |          |          |          |         |
|   | PROPORCIÓN DE BECAS Y ESTÍMULOS EDUCATIVOS OTORGADOS A MUJERES ESTUDIANTES | BECA | P | SI | META | 50.00%   | 50.00%   | 55.18    | 110.36% |
|   |  |      |   |    | NUM  | 41223.00 | 40123.00 | 46373.00 |         |
|   |  |      |   |    | DEN  | 82446.00 | 80246.00 | 84039.00 |         |
| EVALUACIÓN CUALITATIVA  |  |      |   |    |      |          |          |          |         |
| <p>PARA EL CIERRE DEL EJERCICIO 2022 SE OTORGARON 46,373 BECAS Y ESTÍMULOS EDUCATIVOS A MUJERES ESTUDIANTES DE UN TOTAL DE 84,039 QUE CORRESPONDE AL 55.18% DE LA META ANUAL. EN ESTE INDICADOR SE SOBREPASA LA META DEL 50% PROGRAMADO AL SER MÁS MUJERES LAS QUE PARTICIPAN EN LAS CONVOCATORIAS QUE CUMPLEN LOS REQUISITOS Y RESULTAN MAYOR NUMERO DE BENEFICIADAS. EL INSTITUTO NO REALIZA UNA SELECCIÓN DE LOS BENEFICIARIOS EN BASE A SU GÉNERO. SINO EN BASE A LAS SOLICITUDES QUE CUMPLEN LOS REQUISITOS.</p> |  |      |   |    |      |          |          |          |         |



INFORME DE AVANCE DEL PROGRAMA OPERATIVO ANUAL 2022

Gobierno del Estado de Sonora

| CLAVE | NOMBRE DEL INDICADOR | UNI. MEDIDA | TIPO META | VAL. ACUM. | DATOS | PROGRAMADO ORIGINAL | MODIFICADO | REALIZADO | % DE AVANCE ANUAL |
|-------|----------------------|-------------|-----------|------------|-------|---------------------|------------|-----------|-------------------|
|       |                      |             |           |            |       | ANUAL               | ANUAL      | ANUAL     |                   |

DEPENDENCIA / ENTIDAD 93 INSTITUTO DE BECAS Y CRÉDITO EDUCATIVO DEL ESTADO DE SONORA

|   |   |         |   |    |      |          |          |          |         |
|---|---|---------|---|----|------|----------|----------|----------|---------|
| 908   | FINANCIAMIENTO EDUCATIVO  |         |   |    |      |          |          |          |         |
|   | PROPORCIÓN DE CRÉDITOS EDUCATIVOS OTORGADOS A MUJERES ESTUDIANTES | CRÉDITO | P | SI | META | 50.00%   | 50.00%   | 59.36    | 118.72% |
|   |   |         |   |    | NUM  | 7500.00  | 7500.00  | 6105.00  |         |
|   |   |         |   |    | DEN  | 15000.00 | 15000.00 | 10285.00 |         |
| EVALUACIÓN CUALITATIVA  |   |         |   |    |      |          |          |          |         |
| PARA EL CIERRE DEL EJERCICIO 2022 SE OTORGARON 6105 CRÉDITOS EDUCATIVOS A MUJERES ESTUDIANTES DE UN TOTAL DE 10,285 QUE CORRESPONDE AL 59.36% DE LA META, EN ESTE INDICADOR SE SOBREPASA LA META DEL 50% PROGRAMADO AL SER MÁS MUJERES QUE SOLICITAN CRÉDITO EDUCATIVO, EL INSTITUTO NO OTORGA CRÉDITO EDUCATIVO EN BASE AL GÉNERO DE LOS SOLICITANTES, ES DECIR, ES A PETICIÓN DE LOS INTERESADOS. |   |         |   |    |      |          |          |          |         |

|   |  |              |   |    |      |          |          |         |        |
|---|--|--------------|---|----|------|----------|----------|---------|--------|
| 488   | RECUPERACIÓN DE CRÉDITOS                             |              |   |    |      |          |          |         |        |
|   | DESCUENTOS Y CONDONACIONES OTORGADOS A BENEFICIARIOS | BENEFICIARIO | A | SI | META | 12000.00 | 10536.00 | 8983.00 | 74.86% |
|   |  |              |   |    | NUM  | 12000.00 | 10536.00 | 8983.00 |        |
|   |  |              |   |    | DEN  |          |          |         |        |
| EVALUACIÓN CUALITATIVA  |  |              |   |    |      |          |          |         |        |
| PARA EL EJERCICIO 2022 SE PROGRAMÓ REALIZAR CONDONACIONES A 10,536 BENEFICIARIOS, LOGRANDO REALIZARLAS A 8983 BENEFICIARIOS, ES DECIR UN 85.26% DE LA META ANUAL MODIFICADA, ESTO SE DEBE A LOS PROGRAMAS DE APOYO A LOS ACREDITADOS A TRAVÉS DE LOS DESCUENTOS AUTORIZADOS, LA SUSPENSIÓN EN LOS PRIMEROS MESES DEL AÑO DE LAS ACCIONES DE COBRANZA EXTERNA, ASÍ COMO EL MAYOR IMPORTE DE LA CARTERA VENCIDA EN LA ETAPA JUDICIAL Y LA NATURALEZA LENTA DE COBRANZA AFECTAN EL IMPORTE DE CRÉDITO RECUPERADO, ES IMPORTANTE MENCIONAR QUE A PESAR DE LOS APOYOS DE DESCUENTO A LA CIUDADANÍA SE HA OBSERVADO UNA CAÍDA EN LA RECUPERACIÓN DE CARTERA POR LO QUE NO SE LOGRADO CUMPLIR LAS METAS ANUALES AL 100%. |  |              |   |    |      |          |          |         |        |

|  |  |      |   |    |      |          |          |          |         |
|--|--|------|---|----|------|----------|----------|----------|---------|
| 907  | BECAS Y APOYOS PARA LA EDUCACIÓN       |      |   |    |      |          |          |          |         |
|  | BECAS Y ESTÍMULOS EDUCATIVOS OTORGADOS | BECA | A | SI | META | 82446.00 | 80246.00 | 84039.00 | 101.93% |
|  |  |      |   |    | NUM  | 82446.00 | 80246.00 | 84039.00 |         |
|  |  |      |   |    | DEN  |          |          |          |         |
| EVALUACIÓN CUALITATIVA   |  |      |   |    |      |          |          |          |         |
| AL CIERRE DEL EJERCICIO 2022 SE LOGRA UN 104.73% DE LA META ANUAL MODIFICADA, OTORGANDO UN TOTAL DE 84,039 BECAS Y ESTÍMULOS EDUCATIVOS RESPECTO A LAS 80,246 BECAS QUE SE PROGRAMÓ OTORGAR, ESTO SE DEBE A QUE SE CONTABILIZARON BECAS DE ESCUELAS PARTICULARES, LA CONVOCATORIA DE TÉCNICO SUPERIOR UNIVERSITARIO Y LICENCIATURA PÚBLICA, DEBIDO A QUE HUBO UNA MAYOR PARTICIPACIÓN DE LOS ESTUDIANTES EN LAS CONVOCATORIAS LANZADAS POR UNA MAYOR DIFUSIÓN DE LAS MISMAS. |  |      |   |    |      |          |          |          |         |

|  |  |       |   |    |      |              |              |              |        |
|--|--|-------|---|----|------|--------------|--------------|--------------|--------|
| 908  | FINANCIAMIENTO EDUCATIVO                             |       |   |    |      |              |              |              |        |
|  | RECURSO FINANCIERO OTORGADO PARA CRÉDITOS EDUCATIVOS | PESOS | A | SI | META | 140080295.24 | 135000000.00 | 134900971.04 | 96.30% |
|  |  |       |   |    | NUM  | 140080295.24 | 135000000.00 | 134900971.04 |        |
|  |  |       |   |    | DEN  |              |              |              |        |
| EVALUACIÓN CUALITATIVA   |  |       |   |    |      |              |              |              |        |
| EN EL CIERRE DEL EJERCICIO 2022 SE ENTREGARON APOYOS DE CRÉDITO EDUCATIVO POR UN MONTO DE \$134.90 MILLONES DE PESOS CON UN CUMPLIMIENTO DE LA META ANUAL MODIFICADA DEL 99.93%. ESTO SE DEBE A QUE SE ESTÁN IMPLEMENTANDO NUEVAS POLÍTICAS EN EL OTORGAMIENTO CRÉDITO EDUCATIVO, AL SER UN FONDO REVOLVENTE, DEBEMOS SER MÁS EFICIENTES CON EL RECURSO RECUPERADO PARA EL MISMO OTORGAMIENTO, DEBIDO A QUE SE HA OBSERVADO UNA CAÍDA EN LA RECUPERACIÓN DE CARTERA. EL TENER UNA MENOR RECUPERACIÓN IMPACTA TANTO EL NÚMERO DE CRÉDITOS COMO EL OTORGAMIENTO DE LOS MISMOS. |  |       |   |    |      |              |              |              |        |

|   |   |       |   |    |      |             |             |             |        |
|---|---|-------|---|----|------|-------------|-------------|-------------|--------|
| 488   | RECUPERACIÓN DE CRÉDITOS  |       |   |    |      |             |             |             |        |
|   | DESCUENTOS Y CONDONACIONES REALIZADAS POR PROGRAMAS DE RECUPERACIÓN | PESOS | A | SI | META | 38917320.00 | 32935833.45 | 31599206.09 | 81.20% |
|   |   |       |   |    | NUM  | 38917320.00 | 32935833.45 | 31599206.09 |        |
|   |   |       |   |    | DEN  |             |             |             |        |
| EVALUACIÓN CUALITATIVA  |   |       |   |    |      |             |             |             |        |
| PARA EL EJERCICIO 2022, SE PROGRAMÓ REALIZAR CONDONACIONES POR UN IMPORTE DE 32.93 MILLONES DE PESOS, LOGRANDO REALIZAR CONDONACIONES Y DESCUENTOS POR UN IMPORTE DE 31.59 MILLONES DE PESOS, ES DECIR UN 95.94% DE LA META ANUAL MODIFICADA, LOS PROGRAMAS DE APOYO A LOS ACREDITADOS A TRAVÉS DE LOS DESCUENTOS AUTORIZADOS, LA SUSPENSIÓN EN LOS PRIMEROS MESES DEL AÑO DE LAS ACCIONES DE COBRANZA EXTERNA, ASÍ COMO EL MAYOR IMPORTE DE LA CARTERA VENCIDA EN LA ETAPA JUDICIAL Y LA NATURALEZA LENTA DE COBRANZA AFECTAN EL IMPORTE DE CRÉDITO RECUPERADO, ES IMPORTANTE MENCIONAR QUE A PESAR DE LOS APOYOS DE DESCUENTO A LA CIUDADANÍA SE HA OBSERVADO UNA CAÍDA EN LA RECUPERACIÓN DE CARTERA POR LO QUE NO SE LOGRADO CUMPLIR LAS METAS ANUALES AL 100%. |   |       |   |    |      |             |             |             |        |



GOBIERNO DEL ESTADO DE SONORA

CPCA III-04

INFORME DE AVANCE DEL PROGRAMA OPERATIVO ANUAL 2022

ANUAL

Gobierno del Estado de Sonora

| CLAVE | NOMBRE DEL INDICADOR | UNI. MEDIDA | TIPO META | VAL. ACUMI. | DATOS | PROGRAMADO ORIGINAL | MODIFICADO | REALIZADO | % DE AVANCE ANUAL |
|-------|----------------------|-------------|-----------|-------------|-------|---------------------|------------|-----------|-------------------|
|       |                      |             |           |             |       | ANUAL               | ANUAL      | ANUAL     |                   |

DEPENDENCIA / ENTIDAD 93 INSTITUTO DE BECAS Y CRÉDITO EDUCATIVO DEL ESTADO DE SONORA

|     |   |       |   |    |      |              |              |              |        |
|-----|---|-------|---|----|------|--------------|--------------|--------------|--------|
| 907 | BECAS Y APOYOS PARA LA EDUCACIÓN                              |       |   |    |      |              |              |              |        |
|     | RECURSO FINANCIERO OTORGADO PARA BECAS Y ESTÍMULOS EDUCATIVOS | PESOS | A | SI | META | 400695895.00 | 384169895.00 | 343358626.26 | 85.69% |
|     |   |       |   |    | NUM  | 400695895.00 | 384169895.00 | 343358626.26 |        |
|     |   |       |   |    | DEN  |              |              |              |        |

EVALUACIÓN CUALITATIVA  
 AL CIERRE DEL EJERCICIO 2022 SE ENTREGARON APOYOS DE BECAS Y ESTÍMULOS EDUCATIVOS POR UN MONTO DE \$343,358,626.26 CON UN PORCENTAJE DE CUMPLIMIENTO ALCANZADO DEL 89.38% DE LA META ANUAL MODIFICADA, ESTO DEBIDO A QUE POR PARTE DE GOBIERNO DEL ESTADO SE REALIZÓ UNA REDUCCIÓN A NUESTRO PRESUPUESTO PARA OTORGAR BECAS PARA NIÑAS, NIÑOS Y ADOLESCENTES EN CONDICIÓN DE DISCAPACIDAD DEL ESPECTRO AUTISTA POR PARTE DEL SISTEMA PARA EL DESARROLLO INTEGRAL DE LA FAMILIA (DIF), ASÍ COMO PAGO DE BECAS DE DESEMPEÑO DEPORTIVO POR PARTE DE CODESON.

|     |                               |         |   |    |      |          |          |          |        |
|-----|-------------------------------|---------|---|----|------|----------|----------|----------|--------|
| 908 | FINANCIAMIENTO EDUCATIVO      |         |   |    |      |          |          |          |        |
|     | CRÉDITOS EDUCATIVOS OTORGADOS | CRÉDITO | A | SI | META | 15000.00 | 15000.00 | 10285.00 | 68.57% |
|     |                               |         |   |    | NUM  | 15000.00 | 15000.00 | 10285.00 |        |
|     |                               |         |   |    | DEN  |          |          |          |        |

EVALUACIÓN CUALITATIVA  
 AL CIERRE DEL EJERCICIO 2022 SE DOCUMENTARON DEBIDAMENTE 10,285 CRÉDITOS EDUCATIVOS EN LOS DIFERENTES PROGRAMAS, OBTENIÉNDOSE UN PORCENTAJE DE CUMPLIMIENTO DEL 68.57% RESPECTO A LA META ANUAL. ESTO SE DEBE A LA IMPLEMENTACIÓN DE NUEVAS POLÍTICAS DE OTORGAMIENTO CON EL FIN DE QUE EL RECURSO DEL FONDO REVOLVENTE SEA MÁS EFICIENTE YA QUE SE HA OBSERVADO UNA CAÍDA EN LA RECUPERACIÓN DE CARTERA DE ESTE INSTITUTO. EL TENER UNA MENOR RECUPERACIÓN IMPACTA TANTO EL NÚMERO DE CRÉDITOS COMO EL OTORGAMIENTO DE LOS MISMOS.

|     |   |       |   |    |      |              |              |              |        |
|-----|---|-------|---|----|------|--------------|--------------|--------------|--------|
| 488 | RECUPERACIÓN DE CRÉDITOS                  |       |   |    |      |              |              |              |        |
|     | ÍNDICE DE RECUPERACIÓN DE CARTERA VENCIDA | PESOS | P | SI | META | 18.44%       | 15.37%       | 15.18        | 82.30% |
|     |   |       |   |    | NUM  | 150000000.00 | 125000000.00 | 123443677.63 |        |
|     |   |       |   |    | DEN  | 813288494.61 | 813288494.61 | 813288494.61 |        |

EVALUACIÓN CUALITATIVA  
 AL CIERRE DEL EJERCICIO 2022 SE LOGRA UN ÍNDICE DE RECUPERACIÓN DE 15.18% RESPECTO AL 15.37% DE LA META MODIFICADA PARA UN CUMPLIMIENTO DEL 98.75% DE LA META ANUAL MODIFICADA, ESTO SE DEBE A UNA CAÍDA EN LA RECUPERACIÓN DE LA CARTERA DE ESTE INSTITUTO COMO RESULTADO DE LOS PROGRAMAS DE DESCUENTO IMPLEMENTADOS COMO APOYO A LA CIUDADANÍA, ASÍ COMO LA REDUCCIÓN AL GASTO OPERATIVO QUE NO HA PERMITIDO IMPLEMENTAR MAYORES ESTRATEGIAS DE COBRANZA.

|     |   |       |   |    |      |              |              |              |         |
|-----|---|-------|---|----|------|--------------|--------------|--------------|---------|
| 907 | BECAS Y APOYOS PARA LA EDUCACIÓN                                |       |   |    |      |              |              |              |         |
|     | RECURSO FINANCIERO OTORGADO PARA BECAS DE ESCUELAS PARTICULARES | PESOS | A | SI | META | 118389217.00 | 118389217.00 | 142614837.72 | 120.46% |
|     |   |       |   |    | NUM  | 118389217.00 | 118389217.00 | 142614837.72 |         |
|     |   |       |   |    | DEN  |              |              |              |         |

EVALUACIÓN CUALITATIVA  
 AL CIERRE DEL EJERCICIO FISCAL 2022 LA CUANTIFICACIÓN DE APOYOS DE BECAS PARA ESCUELAS PARTICULARES DE EXENCIÓN DE COLEGIATURAS ASIGNADAS A 8,802 ESTUDIANTES DE ESCUELAS PARTICULARES CON RECONOCIMIENTO DE VALIDEZ DE ESTUDIOS POR PARTE DEL GOBIERNO DEL ESTADO, CON BASE AL ART. 326 FRACCIÓN IV NÚMERO 11 DE LA LEY DE HACIENDA DEL ESTADO DE SONORA. CIERRA CON UN IMPORTE DE \$130,707,814.60 LOGRANDO SUPERAR LA META DE \$108,289,217.00, QUE SE TENÍAN ASIGNADOS PARA ESTE RUBRO, LO ANTERIOR DERIVADO DEL ESFUERZO CONJUNTO QUE SE REALIZÓ CON LAS ESCUELAS PARTICULARES PARA LA ASIGNACIÓN DE BECAS, ADEMÁS DE LOGRAR LA EXENCIÓN DE PAGO CON ESCUELAS PARTICULARES DE NIVEL SUPERIOR CON LOS DIVERSOS PROGRAMAS COMO BECAS 100%, BECA CRÉDITO 100% MEJORES PRÁCTICAS, COLEGIATURA, ETC., ALCANZANDO EL MONTO DE \$11,907,023.11, PARA UN IMPORTE TOTAL EN ESTE RUBRO DE \$142,614,837.72 LO QUE CORRESPONDE AL 120.46% DE LA META ANUAL PROGRAMADA.  
 NOTA: EN EL IV TRIMESTRE EL IMPORTE CORRECTO DEBE SER \$133,856,463.26.

|     |  |          |   |    |      |           |           |           |        |
|-----|--|----------|---|----|------|-----------|-----------|-----------|--------|
| 908 | FINANCIAMIENTO EDUCATIVO                   |          |   |    |      |           |           |           |        |
|     | ÍNDICE DE COBERTURA DE CRÉDITOS EDUCATIVOS | ALUMNADO | P | SI | META | 1.97%     | 1.97%     | 1.35      | 68.57% |
|     |  |          |   |    | NUM  | 15000.00  | 15000.00  | 10285.00  |        |
|     |  |          |   |    | DEN  | 762245.00 | 762245.00 | 762245.00 |        |

EVALUACIÓN CUALITATIVA  
 AL CIERRE DEL EJERCICIO 2022 SE DOCUMENTARON DEBIDAMENTE 10,285 CRÉDITOS EDUCATIVOS EN LOS DIFERENTES PROGRAMAS, OBTENIÉNDOSE UN PORCENTAJE DE CUMPLIMIENTO DEL 68.57% RESPECTO A LA META ANUAL. ESTO SE DEBE A LA IMPLEMENTACIÓN DE NUEVAS POLÍTICAS DE OTORGAMIENTO CON EL FIN DE QUE EL RECURSO DEL FONDO REVOLVENTE SEA MÁS EFICIENTE YA QUE SE HA OBSERVADO UNA CAÍDA EN LA RECUPERACIÓN DE CARTERA DE ESTE INSTITUTO. EL TENER UNA MENOR RECUPERACIÓN IMPACTA TANTO EL NÚMERO DE CRÉDITOS COMO EL OTORGAMIENTO DE LOS MISMOS.



INFORME DE AVANCE DEL PROGRAMA OPERATIVO ANUAL 2022

Gobierno del Estado de Sonora

| CLAVE | NOMBRE DEL INDICADOR | UNI. MEDIDA | TIPO META | VAL. ACUMI. | DATOS | PROGRAMADO ORIGINAL | MODIFICADO | REALIZADO | % DE AVANCE ANUAL |
|-------|----------------------|-------------|-----------|-------------|-------|---------------------|------------|-----------|-------------------|
|       |                      |             |           |             |       | ANUAL               | ANUAL      | ANUAL     |                   |

DEPENDENCIA / ENTIDAD 93 INSTITUTO DE BECAS Y CRÉDITO EDUCATIVO DEL ESTADO DE SONORA

|   |   |       |   |    |      |             |             |             |        |
|---|---|-------|---|----|------|-------------|-------------|-------------|--------|
| 488   | RECUPERACIÓN DE CRÉDITOS  |       |   |    |      |             |             |             |        |
|   | PORCENTAJE DE CUMPLIMIENTO DE MONTO DE DESCUENTOS Y CONDONACIONES | PESOS | P | SI | META | 100.00%     | 100.00%     | 95.94       | 95.94% |
|   |   |       |   |    | NUM  | 38917320.00 | 38917320.00 | 31599206.09 |        |
|   |   |       |   |    | DEN  | 38917320.00 | 38917320.00 | 32935833.45 |        |
| EVALUACIÓN CUALITATIVA  |   |       |   |    |      |             |             |             |        |
| PARA EL CIERRE DEL EJERCICIO 2022 LA CAMPAÑA DE DIFUSIÓN DE LOS APOYOS A TRAVÉS DEL PAGO DIRECTO A CAPITAL HA PROVOCADO LA PARTICIPACIÓN DE BENEFICIADOS CON MAYOR ATRASO EN ESTOS PROGRAMAS EL PORCENTAJE ALCANZADO ES DE 95.94% DE LA META ANUAL MODIFICADA, ES IMPORTANTE MENCIONAR QUE A PESAR DE LOS APOYOS DE DESCUENTO A LA CIUDADANÍA SE HA OBSERVADO UNA CAIDA EN LA RECUPERACIÓN DE CARTERA POR LO QUE NO SE LOGRADO CUMPLIR LAS METAS ANUALES AL 100%. |   |       |   |    |      |             |             |             |        |

|  |   |          |   |    |      |           |           |           |         |
|--|---|----------|---|----|------|-----------|-----------|-----------|---------|
| 907  | BECAS Y APOYOS PARA LA EDUCACIÓN                    |          |   |    |      |           |           |           |         |
|  | ÍNDICE DE COBERTURA DE BECAS Y ESTÍMULOS EDUCATIVOS | ALUMNADO | P | SI | META | 10.82%    | 10.53%    | 11.03     | 101.93% |
|  |   |          |   |    | NUM  | 82446.00  | 80246.00  | 84039.00  |         |
|  |   |          |   |    | DEN  | 762245.00 | 762245.00 | 762245.00 |         |
| EVALUACIÓN CUALITATIVA   |   |          |   |    |      |           |           |           |         |
| PARA EL CIERRE EJERCICIO 2022 SE LOGRA UN ÍNDICE DE COBERTURA DEL 11.03% RESPECTO AL 10.53% DE LA META MODIFICADA, Y UN CUMPLIMIENTO DE LA META ANUAL MODIFICADA DEL 104.70%, LOGRANDO QUE MÁS ESTUDIANTES PARTICIPEN EN LAS CONVOCATORIAS DE BECAS, A TRAVÉS DE UNA MAYOR DIFUSIÓN DE LAS MISMAS. |   |          |   |    |      |           |           |           |         |

|  |  |       |   |    |      |              |              |              |        |
|--|--|-------|---|----|------|--------------|--------------|--------------|--------|
|  | PORCENTAJE DE CUMPLIMIENTO DE RECURSO FINANCIERO DEVENGADO PARA BECAS Y ESTÍMULOS EDUCATIVOS | PESOS | P | SI | META | 100.00%      | 100.00%      | 89.38        | 89.38% |
|  |  |       |   |    | NUM  | 399999996.00 | 384169895.00 | 343358526.26 |        |
|  |  |       |   |    | DEN  | 399999996.00 | 384169895.00 | 384169895.00 |        |
| EVALUACIÓN CUALITATIVA   |  |       |   |    |      |              |              |              |        |
| EN EL CIERRE DEL EJERCICIO 2022 SE ENTREGARON APOYOS DE BECAS Y ESTÍMULOS EDUCATIVOS POR UN MONTO DE \$343.35 MILLONES DE PESOS ALCANZADO EL 89.38% DE LA META ANUAL MODIFICADA, ESTE PORCENTAJE SE DEBE A QUE SE CONTABILIZÓ EL TOTAL DE BECAS DE ESCUELAS PARTICULARES. ASÍ COMO EL PAGO DE LA CONVOCATORIA DE LICENCIATURA PÚBLICA Y TÉCNICO SUPERIOR UNIVERSITARIO, NO SE LOGRA ENTREGAR EL 100% DEL RECURSO DEBIDO A QUE POR PARTE DE GOBIERNO DEL ESTADO SE REALIZÓ UNA REDUCCIÓN A NUESTRO PRESUPUESTO PARA OTORGAR BECAS PARA NIÑAS, NIÑOS Y ADOLESCENTES EN CONDICIÓN DE DISCAPACIDAD DEL ESPECTRO AUTISTA POR PARTE DEL SISTEMA PARA EL DESARROLLO INTEGRAL DE LA FAMILIA (DIF), ASÍ COMO PAGO DE BECAS DE DESEMPEÑO DEPORTIVO POR PARTE DE CODESON. |  |       |   |    |      |              |              |              |        |

UNIDAD ADMINISTRATIVA 003 IBCEES DIRECCIÓN DE ADMINISTRACIÓN

|  |                             |         |   |    |      |       |       |       |         |
|--|-----------------------------|---------|---|----|------|-------|-------|-------|---------|
| 287  | COORDINACIÓN ADMINISTRATIVA |         |   |    |      |       |       |       |         |
|  | PROCESOS AUTOMATIZADOS      | PROCESO | A | SI | META | 80.00 | 80.00 | 81.00 | 101.25% |
|  |                             |         |   |    | NUM  | 80.00 | 80.00 | 81.00 |         |
|  |                             |         |   |    | DEN  |       |       |       |         |
| EVALUACIÓN CUALITATIVA   |                             |         |   |    |      |       |       |       |         |
| EN ESTE CIERRE DEL EJERCICIO 2022 SE CUMPLE AL 101% LA META ANUAL, AUTOMATIZANDO 81 PROCESOS DE LOS 80 QUE SE TENÍAN PROGRAMADOS, ESTO DEBIDO A QUE EN EL SEGUNDO TRIMESTRE SE ELABORÓ UN PROCESO ADICIONAL. |                             |         |   |    |      |       |       |       |         |

|   |  |            |   |    |      |       |       |      |       |
|---|--|------------|---|----|------|-------|-------|------|-------|
|   | PORCENTAJE DE DECRECIMIENTO EN NÚMERO DE OBSERVACIONES DE AUDITORÍA AL INFORME DE CUENTA PÚBLICA | PORCENTAJE | A | NO | META | 25.00 | 25.00 | 0.00 | 0.00% |
|   |  |            |   |    | NUM  | 25.00 | 25.00 | 0.00 |       |
|   |  |            |   |    | DEN  |       |       |      |       |
| EVALUACIÓN CUALITATIVA  |  |            |   |    |      |       |       |      |       |
| OFICIALMENTE NO HEMOS LOGRADO UNA DISMINUCIÓN EN EL NÚMERO DE OBSERVACIONES RESPECTO DEL AÑO ANTERIOR, DEBIDO A QUE EN 2021 TENEMOS 5 OBSERVACIONES QUE SE ENCUENTRAN EN PROCESO DE SOLVENTACIÓN, SEGUIMOS TRABAJANDO EN LAS RESPUESTAS CONFORME LO SOLICITAN LOS ÓRGANOS FISCALIZADORES. |  |            |   |    |      |       |       |      |       |

|   |   |           |   |    |      |        |        |        |         |
|---|---|-----------|---|----|------|--------|--------|--------|---------|
|   | REVISIÓN Y PRESENTACIÓN DE INFORMES FINANCIEROS, CONTABLES Y PRESUPUESTALES | DOCUMENTO | A | SI | META | 144.00 | 144.00 | 161.00 | 111.81% |
|   |   |           |   |    | NUM  | 144.00 | 144.00 | 161.00 |         |
|   |   |           |   |    | DEN  |        |        |        |         |
| EVALUACIÓN CUALITATIVA  |   |           |   |    |      |        |        |        |         |
| EN EL CIERRE DEL EJERCICIO 2022 SE PRESENTARON 161 INFORMES, ES DECIR UN 111.81% DE LA META ANUAL, DEBIDO A QUE POR PARTE DE LA SECRETARÍA DE HACIENDA NOS SOLICITARON 3 INFORMES MÁS CADA MES (ANEXO C, ANEXO B Y MIR, POR LO QUE SUBE EL PORCENTAJE DE CUMPLIMIENTO DE LA META. |   |           |   |    |      |        |        |        |         |



GOBIERNO DEL ESTADO DE SONORA

CPCA III-04

INFORME DE AVANCE DEL PROGRAMA OPERATIVO ANUAL 2022

ANUAL

Gobierno del Estado de Sonora

| CLAVE | NOMBRE DEL INDICADOR | UNI. MEDIDA | TIPO META | VAL. ACUMI. | DATOS | PROGRAMADO ORIGINAL | MODIFICADO | REALIZADO | % DE AVANCE ANUAL |
|-------|----------------------|-------------|-----------|-------------|-------|---------------------|------------|-----------|-------------------|
|       |                      |             |           |             |       | ANUAL               | ANUAL      | ANUAL     |                   |

DEPENDENCIA / ENTIDAD 93 INSTITUTO DE BECAS Y CRÉDITO EDUCATIVO DEL ESTADO DE SONORA

|  |                                       |       |   |    |      |       |       |       |         |
|--|---------------------------------------|-------|---|----|------|-------|-------|-------|---------|
|  | CAPACITACIÓN Y DESARROLLO DE PERSONAL | CURSO | A | SI | META | 12.00 | 12.00 | 35.00 | 291.67% |
|  |                                       |       |   |    | NUM  | 12.00 | 12.00 | 35.00 |         |
|  |                                       |       |   |    | DEN  |       |       |       |         |
|  |                                       |       |   |    |      |       |       |       |         |

EVALUACIÓN CUALITATIVA

PARA EL EJERCICIO 2022 SE TENÍA PROGRAMADA LA ASISTENCIA DEL PERSONAL A 12 CURSOS Y SE DOCUMENTÓ LA CAPACITACIÓN DEL TOTAL DE LA PLANTILLA DE PERSONAL EN AL MENOS UN CURSO, (HAY SERVIDORES PÚBLICOS QUE CUENTAN CON MÁS DE 3 CURSOS EN EL AÑO), EN 35 NUEVOS TEMAS PROPUESTOS, ES DECIR UN 291.67% DE LA META ANUAL PROGRAMADA, EL NÚMERO DE CURSOS HA AUMENTADO DEBIDO A QUE ESTOS SE HAN IMPARTIDO EN LINEA, ASÍ COMO EN HORARIOS FUERA DE LA JORNADA DE LABORAL ADEMÁS DE QUE OFICIALIA MAYOR Y SUTSPES NOS HA INVITADO A SU JORNADA DE CAPACITACIÓN Y SE HA TENIDO UN MAYOR INTERÉS DE PARTICIPAR POR PARTE DE NUESTROS SERVIDORES PÚBLICOS.

|  |  |            |   |    |      |        |        |       |        |
|--|--|------------|---|----|------|--------|--------|-------|--------|
|  | ÍNDICE DE CALIDAD EN LOS INFORMES TRIMESTRALES | PORCENTAJE | A | NO | META | 100.00 | 100.00 | 98.90 | 98.90% |
|  |  |            |   |    | NUM  | 100.00 | 100.00 | 98.90 |        |
|  |  |            |   |    | DEN  |        |        |       |        |
|  |  |            |   |    |      |        |        |       |        |

EVALUACIÓN CUALITATIVA

PARA EL CIERRE DEL EJERCICIO 2022 SE LOGRÓ EL 98.90% DEL ÍNDICE DE CALIDAD DE LOS INFORMES TRIMESTRALES DE LA META ANUAL, LO ANTERIOR DEBIDO A QUE EN EL SEGUNDO TRIMESTRE SE CORRIGIÓ UNO DE LOS INFORMES.

|  |                                    |           |   |    |      |       |       |       |         |
|--|------------------------------------|-----------|---|----|------|-------|-------|-------|---------|
|  | ELABORACIÓN DE NÓMINAS DE PERSONAL | DOCUMENTO | A | SI | META | 24.00 | 24.00 | 24.00 | 100.00% |
|  |                                    |           |   |    | NUM  | 24.00 | 24.00 | 24.00 |         |
|  |                                    |           |   |    | DEN  |       |       |       |         |
|  |                                    |           |   |    |      |       |       |       |         |

EVALUACIÓN CUALITATIVA

PARA EL CIERRE DEL EJERCICIO 2022 SE ELABORARON LAS 24 NÓMINAS DE PERSONAL, QUE SE TENÍAN PROGRAMADAS, LOGRANDO EL 100% DE LA META ANUAL PROGRAMADA.

UNIDAD ADMINISTRATIVA 004 IBCEES DIRECCIÓN DE GESTIÓN FINANCIERA

|  |  |          |   |    |      |      |      |      |         |
|--|--|----------|---|----|------|------|------|------|---------|
|  | GESTIÓN DE CONVENIOS DE DONATIVOS REALIZADOS | CONVENIO | A | SI | META | 2.00 | 2.00 | 2.00 | 100.00% |
|  |  |          |   |    | NUM  | 2.00 | 2.00 | 2.00 |         |
|  |  |          |   |    | DEN  |      |      |      |         |
|  |  |          |   |    |      |      |      |      |         |

EVALUACIÓN CUALITATIVA

PARA EL CIERRE DEL EJERCICIO 2022 SE LOGRÓ LA META PROGRAMADA AL 100% AL GESTIONAR DOS CONVENIOS EL PRIMERO CON UNA EX BENEFICIARIA DEL INSTITUTO CON EL FIN DE CORRESPONDER AL APOYO OTORGADO Y OTRO CON UNA EMPRESA PARTICULAR.

**Instituto de Becas y Crédito Educativo del Estado de Sonora**  
**Indicadores de Postura Fiscal**  
 Del 01 de Diciembre al 31 de Diciembre de 2022  
 (Cifras en Pesos)

**CPCA-IV-01**

**CUENTA PÚBLICA: 2022**

| Concepto   | Estimado/Aprobado | Devengado   | Recaudado/Pagado |
|--|-------------------|-------------|------------------|
| <b>I. Ingresos Presupuestarios</b>                                   | 644,793,531       | 612,470,020 | 612,470,020      |
| 1. Ingresos Gobierno de la Entidad Federativa                        |                   |             |                  |
| 2. Ingresos Sector Paraestatal                                       | 644,793,531       | 612,470,020 | 612,470,020      |
| <b>II. Egresos Presupuestarios ( II= 3+4 )</b>                       | 644,793,531       | 602,475,424 | 601,879,579      |
| 3. Egresos del Gobierno de la Entidad Federativa                     |                   |             |                  |
| 4. Egresos del Sector Paraestatal                                    | 644,793,531       | 602,475,424 | 601,879,579      |
| <b>III. Balance Presupuestario (Superávit o Déficit) (III= I-II)</b> | 0                 | 9,994,596   | 10,590,442       |
| Concepto   | Estimado/Aprobado | Devengado   | Recaudado/Pagado |
| <b>III. Balance Presupuestario (Superávit o Déficit)</b>             | 0                 | 9,994,596   | 10,590,442       |
| <b>IV. Interéses, Comisiones y Gastos de la Deuda</b>                |                   |             |                  |
| <b>V. Balance Primario (superávit o Déficit) (V= III+IV)</b>         | 0                 | 9,994,596   | 10,590,442       |
| Concepto   | Estimado/Aprobado | Devengado   | Recaudado/Pagado |
| <b>A. Financiamiento</b>   |                   |             |                  |
| <b>B. Amortización de la Deuda</b>                                   |                   |             |                  |
| <b>C. Financiamiento Neto</b>  | 0                 | 0           | 0                |

\_\_\_\_\_  
 M.I.E. ANA MARLA MIRANDA CRUZ  
 SUBDIRECTORA DE CONTABILIDAD Y FINANZAS

\_\_\_\_\_  
 LIC. ALVARO ABEL SALAZAR VILLA  
 DIRECTOR GENERAL INTERINO

Instituto de Becas y Crédito Educativo del Estado de Sonora

CPCA-IV-02

Balance Presupuestario - LDF

Del 01 de Diciembre al 31 de Diciembre de 2022

(PESOS)

CUENTA PÚBLICA: 2022

| Concepto (c)   | Estimado/<br>Aprobado (d) | Devengado   | Recaudado/<br>Pagado |
|--|---------------------------|-------------|----------------------|
| <b>A. Ingresos Totales (A = A1+A2+A3)</b>  | 644,793,531               | 612,470,020 | 612,470,020          |
| A1. Ingresos de Libre Disposición  | 644,793,531               | 612,470,020 | 612,470,020          |
| A2. Transferencias Federales Etiquetadas   | -                         | -           | -                    |
| A3. Financiamiento Neto  | -                         | -           | -                    |
| <b>B. Egresos Presupuestarios<sup>1</sup> (B = B1+B2)</b>  | 644,793,531               | 602,475,424 | 601,879,579          |
| B1. Gasto No Etiquetado (sin incluir Amortización de la Deuda Pública)   | 644,793,531               | 602,475,424 | 601,879,579          |
| B2. Gasto Etiquetado (sin incluir Amortización de la Deuda Pública)  | -                         | -           | -                    |
| <b>C. Remanentes del Ejercicio Anterior (C = C1 + C2)</b>  | -                         | -           | -                    |
| C1. Remanentes de Ingresos de Libre Disposición aplicados en el periodo  | -                         | -           | -                    |
| C2. Remanentes de Transferencias Federales Etiquetadas aplicados en el periodo                                   | -                         | -           | -                    |
| <b>I. Balance Presupuestario (I = A - B + C)</b>   | -                         | 9,994,596   | 10,590,442           |
| <b>II. Balance Presupuestario sin Financiamiento Neto (II = I - A3)</b>  | -                         | 9,994,596   | 10,590,442           |
| <b>III. Balance Presupuestario sin Financiamiento Neto y sin Remanentes del Ejercicio Anterior (III= II - C)</b> | -                         | 9,994,596   | 10,590,442           |

| Concepto   | Aprobado | Devengado | Pagado     |
|--|----------|-----------|------------|
| <b>E. Intereses, Comisiones y Gastos de la Deuda (E = E1+E2)</b>       | -        | -         | -          |
| E1. Intereses, Comisiones y Gastos de la Deuda con Gasto No Etiquetado | -        | -         | -          |
| E2. Intereses, Comisiones y Gastos de la Deuda con Gasto Etiquetado    | -        | -         | -          |
| <b>IV. Balance Primario (IV = III + E)</b>                             | -        | 9,994,596 | 10,590,442 |

| Concepto  | Estimado/ Aprobado | Devengado | Recaudado/<br>Pagado |
|---|--------------------|-----------|----------------------|
| <b>F. Financiamiento (F = F1 + F2)</b>  | -                  | -         | -                    |
| F1. Financiamiento con Fuente de Pago de Ingresos de Libre Disposición        | -                  | -         | -                    |
| F2. Financiamiento con Fuente de Pago de Transferencias Federales Etiquetadas | -                  | -         | -                    |
| <b>G. Amortización de la Deuda (G = G1 + G2)</b>                              | -                  | -         | -                    |
| G1. Amortización de la Deuda Pública con Gasto No Etiquetado                  | -                  | -         | -                    |
| G2. Amortización de la Deuda Pública con Gasto Etiquetado                     | -                  | -         | -                    |
| <b>A3. Financiamiento Neto (A3 = F - G)</b>                                   | -                  | -         | -                    |

**Instituto de Becas y Crédito Educativo del Estado de Sonora**  
**Balance Presupuestario - LDF**  
**Del 01 de Diciembre al 31 de Diciembre de 2022**  
(PESOS)

**CPCA-IV-02**

**CUENTA PÚBLICA: 2022**

| Concepto  | Estimado/<br>Aprobado | Devengado   | Recaudado/<br>Pagado |
|---|-----------------------|-------------|----------------------|
| A1. Ingresos de Libre Disposición   | 644,793,531           | 612,470,020 | 612,470,020          |
| A3.1 Financiamiento Neto con Fuente de Pago de Ingresos de Libre Disposición (A3.1 = F1 – G1)     | -                     | -           | -                    |
| F1. Financiamiento con Fuente de Pago de Ingresos de Libre Disposición                            | -                     | -           | -                    |
| G1. Amortización de la Deuda Pública con Gasto No Etiquetado                                      | -                     | -           | -                    |
| B1. Gasto No Etiquetado (sin incluir Amortización de la Deuda Pública)                            | 644,793,531           | 602,475,424 | 601,879,579          |
| C1. Remanentes de Ingresos de Libre Disposición aplicados en el periodo                           | -                     | -           | -                    |
| <b>V. Balance Presupuestario de Recursos Disponibles (V = A1 + A3.1 – B 1 + C1)</b>               | -                     | 9,994,596   | 10,590,442           |
| <b>VI. Balance Presupuestario de Recursos Disponibles sin Financiamiento Neto (VI = V – A3.1)</b> | -                     | 9,994,596   | 10,590,442           |

| Concepto  | Estimado/ Aprobado | Devengado | Recaudado/<br>Pagado |
|---|--------------------|-----------|----------------------|
| A2. Transferencias Federales Etiquetadas  | -                  | -         | -                    |
| A3.2 Financiamiento Neto con Fuente de Pago de Transferencias Federales Etiquetadas (A3.2 = F2 – G2)    | -                  | -         | -                    |
| F2. Financiamiento con Fuente de Pago de Transferencias Federales Etiquetadas                           | -                  | -         | -                    |
| G2. Amortización de la Deuda Pública con Gasto Etiquetado   | -                  | -         | -                    |
| B2. Gasto Etiquetado (sin incluir Amortización de la Deuda Pública)                                     | -                  | -         | -                    |
| C2. Remanentes de Transferencias Federales Etiquetadas aplicados en el periodo                          | -                  | -         | -                    |
| <b>VII. Balance Presupuestario de Recursos Etiquetados (VII = A2 + A3.2 – B2 + C2)</b>                  | -                  | -         | -                    |
| <b>VIII. Balance Presupuestario de Recursos Etiquetados sin Financiamiento Neto (VIII = VII – A3.2)</b> | -                  | -         | -                    |

\_\_\_\_\_  
M.I.E. ANA MARLA MIRANDA CRUZ  
SUBDIRECTORA DE CONTABILIDAD Y FINANZAS

\_\_\_\_\_  
LIC. ALVARO ABEL SALAZAR VILLA  
DIRECTOR GENERAL INTERINO



Instituto de Becas y Crédito Educativo del Estado de Sonora  
Relación de Cuentas Bancarias Productivas Específicas  
Del 01 de Diciembre al 31 de Diciembre de 2022  
(pesos)

CPCA-IV-03

CUENTA PÚBLICA: 2022

| Fondo, Programa o Convenio | Datos de la Cuenta Bancaria               |                  |
|----------------------------|---|------------------|
|                            | Institución Bancaria                      | Número de Cuenta |
| 1                          |   |                  |
| 2                          |   |                  |
| 3                          |   |                  |
| 4                          |   |                  |
| 5                          |   |                  |
| 6                          | <b>NADA QUE PRESENTAR EN ESTE FORMATO</b> |                  |
| 7                          |   |                  |
| 8                          |   |                  |
| 9                          |   |                  |
| 10                         |   |                  |

"Bajo protesta de decir verdad declaramos que los Estados Financieros y sus Notas, son razonablemente correctos y son responsabilidad del emisor"

M.I.E. ANA MARLA MIRANDA CRUZ  
SUBDIRECTORA DE CONTABILIDAD Y FINANZAS

LIC. ALVARO ABEL SALAZAR VILLA  
DIRECTOR GENERAL INTERINO

Sistema Estatal de Evaluación  
**Relación de Bienes Muebles e Inmuebles que Componen su Patrimonio**  
 Instituto de Becas y Crédito Educativo del Estado de Sonora  
 Del 01 de Enero al 31 de Diciembre de 2022  
 (pesos)

CPCA-IV-04

CUENTA PÚBLICA: 2022

| Código                | Descripción del Bien   | Valor en Libros |
|-----------------------|--|-----------------|
| <b>BIENES MUEBLES</b> |  |                 |
| 1                     | EQQC0046 MESA P IMPRESORA XX XX  | 0.00            |
| 2                     | EQQC0054 MESA P COMPUTADORA GRIS/NEGRA . . .   | 0.00            |
| 3                     | EQQC0087 MESA P COMPUTADORA CUBIERTA GRIS CLARO .  | 0.00            |
| 4                     | EQQC00136 ARCHIVERO 1 GAVETA   | 0.00            |
| 5                     | EQQC00151 ARCHIVERO NEGRO NEGRO 2 CAJONES MOVIL AVT 3050   | 0.00            |
| 6                     | EQQC00156 BOCINAS KIT MULTIMEDIA BEIGE X SPR68   | 0.00            |
| 7                     | EQQC00161 BOCINAS KIT MULTIMEDIA BEIGE X X   | 0.00            |
| 8                     | EQQC00182 MESA CENTRO DE TRABAJO AREA DE NOMINAS Y ELABORACION DE CONTRATOS .                            | 0.00            |
| 9                     | EQQC00205 FUENTE DE PODER BLANCO 3000VA 2400W PIMONTAR RACK C/REG DE VOLTAJE TRIPP-LITE SMART 3000 RM    | 0.00            |
| 10                    | EQQC00206 ELECTRONICO DE VOLTAJE LC 1200 VA CUADRADO BLANCO CHICO, VOLTAJE LC 1200 VA TRIPP-LITE LC1200  | 0.00            |
| 11                    | EQQC00207 ELECTRONICO DE VOLTAJE LC 1200 VA CUADRADO BLANCO, CHICO, VOLTAJE LC 1200 VA TRIPP-LITE X      | 0.00            |
| 12                    | EQQC00235 MESA PARA IMPRESORA X X  | 0.00            |
| 13                    | EQQC00240 RACK NEGRO .   | 0.00            |
| 14                    | EQQC00241 RACK NEGRO .   | 0.00            |
| 15                    | EQQC00243 MESA P COMPUTADORA 2 ESTANTES .  | 0.00            |
| 16                    | EQQC00243 MESA P COMPUTADORA .   | 0.00            |
| 17                    | EQQC00263 PENINSULA GRIS OSCURO ESCRITORIO PENINSULA GRIS OSCURO XX                                      | 0.00            |
| 18                    | EQQC00264 PENINSULA GRIS OSCURO ESCRITORIO PENINSULA GRIS OSCURO XX                                      | 0.00            |
| 19                    | EQQC00268 FIP TRIPPLITE TRIPPLITE OMNI PRO 675   | 0.00            |
| 20                    | EQQC00270 BOCINAS KIT MULTIMEDIA . .   | 0.00            |
| 21                    | EQQC00281 MESA P COMPUTADORA .   | 0.00            |
| 22                    | EQQC00287 TECLADO TECLADO SETVER INTEL PENTIUM IBM X   | 0.00            |
| 23                    | EQQC00288 PENINSULA PENINSULA XX XX  | 0.00            |
| 24                    | EQQC00289 MESA PARA COMPUTADORA XX XX  | 0.00            |
| 25                    | EQQC00290 MESA PARA COMPUTADORA LINEA EJECTC CON RANURA GYM DISEÑO ESPECIAL                              | 0.00            |
| 26                    | EQQC00291 CENTRO MOVIL AVT3000 CENTRO MOVIL AVT3000 X X  | 0.00            |
| 27                    | EQQC00293 MESA PARA IMPRESORA .  | 0.00            |
| 28                    | EQQC00294 MESA PARA COMPUTADORA X X  | 0.00            |
| 29                    | EQQC00332 SWITCH/KVM CS-84 TRIPP LITE SWITCH 4 BOTONES KVM CS-84   | 0.00            |
| 30                    | EQQC00383 FIP TRIPPLITE TRIPPLITE OMNISMART 675  | 0.00            |
| 31                    | EQQC00401 REGULADOR NEGRO, CHICO METALICO SOLA XX  | 0.00            |
| 32                    | EQQC00409 REGULADOR DE VOLTAJE REGULADOR DE VOLTAJE TRIPP-LITE OMNIPRO X                                 | 0.00            |
| 33                    | EQQC00419 PANTALLA PANTALLA DALITE 8213*213  | 0.00            |
| 34                    | EQQC00429 NO BREAK TRIPP LITE NO BREAK OFICE 500   | 0.00            |
| 35                    | EQQC00437 TECLADO SR ONW/PR637 1725/D0705 PARA COMPUTADORA DELL X  | 0.00            |
| 36                    | EQQC00443 TECLADO TECLADO DELL DELL X  | 0.00            |
| 37                    | EQQC00448 MONITOR MONITOR 1505FP, DELL DELL 1505FP   | 0.00            |
| 38                    | EQQC00477 TECLADO DE COMPUTADORA TECLADO DELL DELL X   | 0.00            |
| 39                    | EQQC00482 TECLADO TECLADO DELL 257006W DELL X  | 0.00            |
| 40                    | EQQC00491 IMPRESORA IMPRESORA DELL 1320  | 0.00            |
| 41                    | EQQC00494 IMPRESORA IMPRESORA HP 1320  | 0.00            |
| 42                    | EQQC00496 IMPRESORA IMPRESORA HP 1320  | 0.00            |
| 43                    | EQQC00498 IMPRESORA IMPRESORA HP 1320  | 0.00            |
| 44                    | EQQC00499 IMPRESORA IMPRESORA HP 9650  | 0.00            |
| 45                    | EQQC00503 SCANNER SCANNER HP 5580  | 0.00            |
| 46                    | EQQC00508 TECLADO TECLADO DELL DELL X  | 0.00            |
| 47                    | EQQC00509 RACK NEGRO .   | 0.00            |
| 48                    | EQQC00510 RACK NEGRO .   | 0.00            |
| 49                    | EQQC00510 REGULADOR BLANCO REGULADOR TRIPPLITE TRIPPLITE X   | 0.00            |
| 50                    | EQQC00512 IMPRESORA IMPRESORA EPSON X  | 0.00            |
| 51                    | EQQC00521 6 CONTACTOS, 3 UPS 500 VA 6 CONTACTOS, 3 UPS 500 VA TRIPP-LITE OFFICE 500                      | 0.00            |
| 52                    | EQQC00522 6 CONTACTOS, 3UPS.500 VA 6 CONTACTOS, 3UPS.500 VA TRIPP-LITE OFFICE 500                        | 0.00            |
| 53                    | EQQC00531 1 IMPRESORA DE MATRIZ DE PUNTO EPSON FX 890  | 0.00            |
| 54                    | EQQC00535 FIP CON REG ELECTRONICO DE VOL INTEGRADO TRIPPLITE OMNISMART 700VA                             | 0.00            |
| 55                    | EQQC00536 NO BREAK NO BREAK TRIPP-LITE SMART 550 USB SMART X   | 0.00            |
| 56                    | EQQC00538 1 IMPRESORA LASERJET HP 2015DN HP P2015DN  | 0.00            |
| 57                    | EQQC00543 REGULADOR LC 1200 VA TRIPPLITE   | 0.00            |
| 58                    | EQQC00544 NO BREAK NO BREAK TRIPP-LITE SMART 550 USB SMART 550 USB                                       | 0.00            |
| 59                    | EQQC00546 NO BREAK SMART UPS DE 2200 VA, NEGRO AMERICAN POWER XX   | 0.00            |
| 60                    | EQQC00547 NO BREAK MICRO SR 800, METALICO SOLA BASIC XXX   | 0.00            |
| 61                    | EQQC00549 NO BREAK MICRO SR 800, NEGRO, METALICO SOLA BASIC XXX  | 0.00            |
| 62                    | EQQC00550 1 NO BREAK MICRO SR 800 SOLA BASIC XXX   | 0.00            |
| 63                    | EQQC00551 1 NO BREAK MICRO SR 800 SOLA BASIC XXX   | 0.00            |
| 64                    | EQQC00552 1 NO BREAK MICRO SR 800 SOLA BASIC XXX   | 0.00            |
| 65                    | EQQC00553 1 NO BREAK REGULADOR MICRO SR 800 SOLA BASIC XXX   | 0.00            |
| 66                    | EQQC00554 1 NO BREAK MICRO SR 800 SOLA BASIC XXX   | 0.00            |
| 67                    | EQQC00556 1 NO BREAK MICRO SR 800 SOLA BASIC XXX   | 0.00            |
| 68                    | EQQC00557 1 NO BREAK MICRO SR 800 SOLA BASIC XXX   | 0.00            |
| 69                    | EQQC00558 1 NO BREAK MICRO SR 800 SOLA BASIC XXX   | 0.00            |
| 70                    | EQQC00559 1 NO BREAK MICRO SR 800 SOLA BASIC XXX   | 0.00            |
| 71                    | EQQC00560 1 NO BREAK MICRO SR 800 SOLA BASIC XXX   | 0.00            |
| 72                    | EQQC00561 1 NO BREAK REGULADOR, MICRO SR 800 SOLA BASIC XXX  | 0.00            |
| 73                    | EQQC00563 1 NO BREAK REGULADOR MICRO SR 800 SOLA BASIC XXX   | 0.00            |
| 74                    | EQQC00564 1 NO BREAK MICRO SR 800 SOLA BASIC XXX   | 0.00            |
| 75                    | EQQC00565 REGULADOR 1 NO BREAK MICRO SR 800 SOLA BASIC XXX   | 0.00            |
| 76                    | EQQC00566 1 NO BREAK MICRO SR 800 SOLA BASIC XXX   | 0.00            |
| 77                    | EQQC00567 1 NO BREAK MICRO SR 800 SOLA BASIC XXX   | 0.00            |
| 78                    | EQQC00568 1 NO BREAK MICRO SR 800 SOLA BASIC XXX   | 0.00            |
| 79                    | EQQC00569 1 NO BREAK METALICO MICRO SR 800 SOLA BASIC XXX  | 0.00            |
| 80                    | EQQC00570 CAMARA DIGITAL CAMARA DIGITAL, MAS 1 MEMORY STICK DUO SONY DSC-W190SC E33                      | 0.00            |
| 81                    | EQQC00571 IMPRESORA IMPRESORA HP LASERJET HP 4515N   | 0.00            |
| 82                    | EQQC00573 ESCANER ESCANER HP SCANJET G2410 HP SCANJET G2410  | 0.00            |
| 83                    | EQQC00575 IMPRESORA IMPRESORA TERMICA EC LINE EC5890X  | 0.00            |
| 84                    | EQQC00577 CAMARA DIGITAL FOTOGRAFICA CAMARA DIGITAL, SAMSUNG ES-80 NEGRA SAMSUNG EC-ES802ZBP8MX          | 0.00            |
| 85                    | EQQC00578 CPU HP 8200 HP HP 8200   | 0.00            |
| 86                    | EQQC00579 MONITOR HP LE1901 W, 3CQ129B L40, FLAT SCREEN 19" WIDE HP HP LE1901W                           | 0.00            |
| 87                    | EQQC00580 TECLADO TECLADO DE COMPUTADORA HP BAUHROM/B0W C9H  | 0.00            |
| 88                    | EQQC00581 CPU HP 8200 HP HP 8200   | 0.00            |
| 89                    | EQQC00582 MONITOR HP LE1901 W, 3CQ129B L2V, FLAT SCREEN 19" WIDE HP HP LE1901 W                          | 0.00            |
| 90                    | EQQC00584 CPU HP 8200, MXL4206 NT HP 17.634.00   | 0.00            |
| 91                    | EQQC00585 MONITOR HP LE1901W, 3CQ129B L3H, FLAT SCREEN 19" WIDE HP HP LE1901W                            | 0.00            |
| 92                    | EQQC00587 ARCHIVERO 2 CAJONES . .  | 0.00            |
| 93                    | EQQC00587 CPU HP 8200 MXL4206 P3 HP HP 8200  | 0.00            |
| 94                    | EQQC00588 ARCHIVERO 2 CAJONES . .  | 0.00            |
| 95                    | EQQC00589 MONITOR HP LE 1901W, 3CQ129B KNZ, FLAT SCREEN 19" WIDE HP HP LE 1901W                          | 0.00            |
| 96                    | EQQC00590 MESA P COMPUTADORA .   | 0.00            |
| 97                    | EQQC00590 CPU HP 8200, MXL4206 NS HP HP 8200   | 0.00            |
| 98                    | EQQC00591 TECLADO BAUHROM/B0WAYB HP BAUHROM/B0WAYB   | 0.00            |
| 99                    | EQQC00592 MONITOR HP LE1901W, 3CQ129B LCJ, FLAT SCREEN 19" WIDE HP HP LE1901W,                           | 0.00            |
| 100                   | EQQC00593 MONITOR HP LE1901W, 3CQ129B KPO, FLAT SCREEN 19" WIDE HP HP LE1901W                            | 0.00            |
| 101                   | EQQC00594 CPU HP 8200, MXL4206 P1 HP HP 8200   | 0.00            |
| 102                   | EQQC00595 TECLADO BAUHROM/BV0W C7S HP BAUHROM/BV0W C7S   | 0.00            |
| 103                   | EQQC00596 IMPRESORA HP LASERJET 4515X, CNDYCS3293 HP HP LASERJET 4515X                                   | 0.00            |
| 104                   | EQQC00597 REGULADOR DE VOLTAJE P 1000 POWER SAVING BLACK UPS, S3B1125X APC P 1000 POWER SAVING BLACK UPS | 0.00            |
| 105                   | EQQC00598 FUENTE DE PODER P 1000 POWER SAVING BLACK UPS, S3B1125X APC P 1000 POWER SAVING BLACK UPS      | 0.00            |
| 106                   | EQQC00599 FUENTE DE PODER P 1000 POWER SAVING BACK UPS, S3B1125X APC P 1000 POWER SAVING BACK UPS        | 0.00            |
| 107                   | EQQC00600 FUENTE DE PODER P 1000 POWER SAVING BACK UPS, S3B1125X28741 APC P 1000 POWER SAVING BACK UPS   | 0.00            |
| 108                   | EQQC00601 FUENTE DE PODER P 1000 POWER SAVING BACK UPS, S3B1125X14802 APC P 1000 POWER SAVING BACK UPS   | 0.00            |
| 109                   | EQQC00602 FUENTE DE PODER P 1000 POWER SAVING BACK UPS, S3B1125X28700 APC P 1000 POWER SAVING BACK UPS   | 0.00            |
| 110                   | EQQC00603 FUENTE DE PODER P 1000 POWER SAVING BACK UPS, S3B1125X28748 APC P 1000 POWER SAVING BACK UPS   | 0.00            |
| 111                   | EQQC00606 TECLADO CN-0W/7646-37172-57D-067P DELL X   | 0.00            |
| 112                   | EQQC00607 CPU HP 8200, TORRE HP HP 8200,   | 0.00            |
| 113                   | EQQC00609 MONITOR FLAT SCREEN 19" WIDE, HP LE1901 W, 3CQ129BL2W HP LE1901W                               | 0.00            |
| 114                   | EQQC00612 MONITOR HP LE1901 W, 3CQ129BL1H, FLAT SCREEN 19" WIDE HP HP LE1901W                            | 0.00            |
| 115                   | EQQC00615 CPU PROCESADOR INTEL CORE 5, DD DE 500 HEWLETT PACKARD O HP HP COMPAQ PRO 6300 SFF PC          | 0.00            |
| 116                   | EQQC00616 CPU HP PROCESADOR INTEL CORE 5, DD DE 500 HEWLETT PACKARD O HP HP COMPAQ PRO 6300 SFF PC       | 0.00            |
| 117                   | EQQC00617 CPU PROCESADOR INTEL CORE 5, DD DE 500 HEWLETT PACKARD O HP HP COMPAQ PRO 6300 SFF PC          | 0.00            |
| 118                   | EQQC00618 CPU PROCESADOR INTEL CORE 5, DD DE 500 HEWLETT PACKARD O HP HP COMPAQ PRO 6300 SFF PC          | 0.00            |
| 119                   | EQQC00620 CPU PROCESADOR INTEL CORE 5, DD DE 500 HEWLETT PACKARD O HP HP COMPAQ PRO 6300 SFF PC          | 0.00            |
| 120                   | EQQC00621 CPU PROCESADOR INTEL CORE 5, DD DE 500 HEWLETT PACKARD O HP HP COMPAQ PRO 6300 SFF PC          | 0.00            |
| 121                   | EQQC00622 CPU PROCESADOR INTEL CORE 5, DD DE 500 HEWLETT PACKARD O HP HP COMPAQ PRO 6300 SFF PC          | 0.00            |
| 122                   | EQQC00623 CPU PROCESADOR INTEL CORE 5, DD DE 500 HEWLETT PACKARD O HP HP COMPAQ PRO 6300 SFF PC          | 0.00            |
| 123                   | EQQC00624 CPU PROCESADOR INTEL CORE 5, DD DE 500 HEWLETT PACKARD O HP HP COMPAQ PRO 6300 SFF PC          | 0.00            |
| 124                   | EQQC00625 CPU PROCESADOR INTEL CORE 5, DD DE 500 HEWLETT PACKARD O HP HP COMPAQ PRO 6300 SFF PC          | 0.00            |
| 125                   | EQQC00626 CPU PROCESADOR INTEL CORE 5, DD DE 500 HEWLETT PACKARD O HP HP COMPAQ PRO 6300 SFF PC          | 0.00            |
| 126                   | EQQC00627 FIP TRIPPLITE, SMART PRO 700   | 0.00            |
| 127                   | EQQC00627 CPU PROCESADOR INTEL CORE 5, DD DE 500 HP HP COMPAQ PRO 6300 SFF PC                            | 0.00            |
| 128                   | EQQC00628 FIP TRIPPLITE TRIPP LITE SMART PRO 700   | 0.00            |
| 129                   | EQQC00628 CPU PROCESADOR INTEL CORE 5, DD DE 500 HEWLETT PACKARD O HP HP COMPAQ PRO 6300 SFF PC          | 0.00            |
| 130                   | EQQC00630 CPU PROCESADOR INTEL CORE 5, DD DE 500 HEWLETT PACKARD O HP HP COMPAQ PRO 6300 SFF PC          | 0.00            |
| 131                   | EQQC00631 CPU PROCESADOR INTEL CORE 5, DD DE 500 HEWLETT PACKARD O HP HP COMPAQ PRO 6300 SFF PC          | 0.00            |
| 132                   | EQQC00632 REGULADOR DE VOLTAJE REGULADOR DE VOLTAJE TRIPP LITE SMART PRO 700                             | 0.00            |
| 133                   | EQQC00633 CPU PROCESADOR INTEL CORE 5, DD DE 500 HEWLETT PACKARD O HP HP COMPAQ PRO 6300 SFF PC          | 0.00            |
| 134                   | EQQC00634 TECLADO TECLADO EN ESPAÑOL HEWLETT PACKARD O HP HP KU-0316                                     | 0.00            |
| 135                   | EQQC00635 TECLADO TECLADO EN ESPAÑOL HEWLETT PACKARD O HP HP KU-0316                                     | 0.00            |
| 136                   | EQQC00636 TECLADO TECLADO EN ESPAÑOL HEWLETT PACKARD O HP HP KU-0316                                     | 0.00            |

| Código | Descripción del Bien | Valor en Libros  |      |
|--------|----------------------|--|------|
| 137    | EQQ00639             | TECLADO TECLADO EN ESPAÑOL HEWLETT PACKARD O HP HP KU-0316   | 0.00 |
| 138    | EQQ00640             | TECLADO TECLADO EN ESPAÑOL HEWLETT PACKARD O HP HP KU-0316   | 0.00 |
| 139    | EQQ00641             | TECLADO TECLADO EN ESPAÑOL HEWLETT PACKARD O HP HP KU-0316   | 0.00 |
| 140    | EQQ00642             | TECLADO TECLADO EN ESPAÑOL HEWLETT PACKARD O HP HP KU-0316   | 0.00 |
| 141    | EQQ00643             | TECLADO TECLADO EN ESPAÑOL HEWLETT PACKARD O HP HP KU-0316   | 0.00 |
| 142    | EQQ00644             | TECLADO TECLADO EN ESPAÑOL HEWLETT PACKARD O HP HP KU-0316   | 0.00 |
| 143    | EQQ00645             | TECLADO TECLADO EN ESPAÑOL HEWLETT PACKARD O HP HP KU-0316   | 0.00 |
| 144    | EQQ00646             | TECLADO TECLADO EN ESPAÑOL HP SN: B0ALCONV3X0UE HEWLETT PACKARD O HP HP KU-0316                                      | 0.00 |
| 145    | EQQ00647             | TECLADO TECLADO EN ESPAÑOL HEWLETT PACKARD O HP HP KU-0316   | 0.00 |
| 146    | EQQ00649             | TECLADO TECLADO EN ESPAÑOL HEWLETT PACKARD O HP HP KU-0316   | 0.00 |
| 147    | EQQ00650             | TECLADO TECLADO EN ESPAÑOL HEWLETT PACKARD O HP HP KU-0316   | 0.00 |
| 148    | EQQ00651             | TECLADO TECLADO EN ESPAÑOL HEWLETT PACKARD O HP HP KU-0316   | 0.00 |
| 149    | EQQ00652             | SWITCH ETHERNET 24 PUERTOS 3 COM SUPER STACK 4400  | 0.00 |
| 150    | EQQ00652             | TECLADO TECLADO EN ESPAÑOL HEWLETT PACKARD O HP HP KU-0316   | 0.00 |
| 151    | EQQ00653             | MONITOR MONITOR LCD DE 18.5" A COLOR HEWLETT PACKARD O HP HP LV1911  | 0.00 |
| 152    | EQQ00655             | MONITOR MONITOR LCD DE 18.5" A COLOR HEWLETT PACKARD O HP HP LV1911  | 0.00 |
| 153    | EQQ00657             | MONITOR LCD DE 18.5" SN:6CM3121PYV HEWLETT PACKARD O HP HP LV1911  | 0.00 |
| 154    | EQQ00658             | MONITOR MONITOR LCD DE 18.5" A COLOR HEWLETT PACKARD O HP HP LV1911  | 0.00 |
| 155    | EQQ00659             | MONITOR MONITOR LCD DE 18.5" A COLOR HEWLETT PACKARD O HP HP LV1911  | 0.00 |
| 156    | EQQ00660             | MONITOR MONITOR LCD DE 18.5" A COLOR HEWLETT PACKARD O HP HP LV1911  | 0.00 |
| 157    | EQQ00661             | MONITOR MONITOR LCD DE 18.5" A COLOR HEWLETT PACKARD O HP HP LV1911  | 0.00 |
| 158    | EQQ00662             | MONITOR MONITOR LCD DE 18.5" A COLOR HEWLETT PACKARD O HP HP LV1911  | 0.00 |
| 159    | EQQ00663             | MONITOR MONITOR LCD DE 18.5" A COLOR HEWLETT PACKARD O HP HP LV1911  | 0.00 |
| 160    | EQQ00664             | MONITOR MONITOR LCD DE 18.5" A COLOR HEWLETT PACKARD O HP HP LV1911  | 0.00 |
| 161    | EQQ00665             | MONITOR MONITOR LCD DE 18.5" A COLOR HP HP LV1911  | 0.00 |
| 162    | EQQ00668             | MONITOR MONITOR LCD DE 18.5" A COLOR HEWLETT PACKARD O HP HP LV1911  | 0.00 |
| 163    | EQQ00669             | MONITOR MONITOR LCD DE 18.5" A COLOR HEWLETT PACKARD O HP HP LV1911  | 0.00 |
| 164    | EQQ00670             | MONITOR MONITOR LCD DE 18.5" A COLOR HEWLETT PACKARD O HP HP LV1911  | 0.00 |
| 165    | EQQ00671             | MONITOR MONITOR LCD DE 18.5" A COLOR HEWLETT PACKARD O HP HP LV1911  | 0.00 |
| 166    | EQQ00672             | RACK 4 PATAS APC X NEGRO   | 0.00 |
| 167    | EQQ00673             | FUENTE DE PODER UPS RT5000 MONTAJE EN RACK DE SKVA APC SURTD5000XLT  | 0.00 |
| 168    | EQQ00674             | IMPRESORA 603M MONOCROMATICA DE 60 PPM HP M603DN   | 0.00 |
| 169    | EQQ00675             | FUENTE DE PODER UPS DE 800 VA APC BX800  | 0.00 |
| 170    | EQQ00676             | FUENTE DE PODER APC DE 800VA UPS BX800   | 0.00 |
| 171    | EQQ00677             | FUENTE DE PODER UPS DE 800VA APC BX800   | 0.00 |
| 172    | EQQ00678             | FUENTE DE PODER UPS DE 800VA UPS BX800   | 0.00 |
| 173    | EQQ00679             | FUENTE DE PODER UPS DE 800VA APC BX800   | 0.00 |
| 174    | EQQ00680             | FUENTE DE PODER UPS 800VA APC BX800  | 0.00 |
| 175    | EQQ00681             | IMPRESORA 603M MONOCROMATICA DE 60 PPM HP M603DN   | 0.00 |
| 176    | EQQ00682             | ADAPTADOR DE TELEFONO FAX ADAPTADOR FAX DE TELEFONO ANALOGICO CISCO SPA122   | 0.00 |
| 177    | EQQ00683             | ADAPTADOR DE TELEFONO FAX ADAPTADOR FAX DE TELEFONO ANALOGICO CISCO SPA123   | 0.00 |
| 178    | EQQ00684             | ADAPTADOR DE TELEFONO FAX ADAPTADOR FAX DE TELEFONO ANALOGICO CISCO SPA124   | 0.00 |
| 179    | EQQ00685             | ADAPTADOR DE TELEFONO FAX ADAPTADOR FAX DE TELEFONO ANALOGICO CISCO SPA125   | 0.00 |
| 180    | EQQ00686             | ADAPTADOR DE TELEFONO FAX ADAPTADOR FAX DE TELEFONO ANALOGICO CISCO SPA126   | 0.00 |
| 181    | EQQ00687             | CONMUTADOR TELEFONICO CONMUTADOR TELEFONICO-CONTROL UNIT CAPACIDAD :OFIC.OBREGRON AVAYA IP OFFICE IP 500 V2          | 0.00 |
| 182    | EQQ00688             | TERMINAL IP 1603SW I TERMINAL IP 1603SW I AVAYA XX   | 0.00 |
| 183    | EQQ00689             | TERMINAL IP 1603SW I TERMINAL IP 1603SW I AVAYA XX   | 0.00 |
| 184    | EQQ00690             | TERMINAL IP 1603SW I TERMINAL IP 1603SW I AVAYA XX   | 0.00 |
| 185    | EQQ00691             | TERMINAL IP 1603SW I TERMINAL IP 1603SW I AVAYA XX   | 0.00 |
| 186    | EQQ00692             | FIP REGULADOR DE VOLTAJE OMNISTAR 700  | 0.00 |
| 187    | EQQ00692             | TERMINAL IP 1603SW I TERMINAL IP 1603SW I AVAYA XX   | 0.00 |
| 188    | EQQ00693             | FIP TRIPPLITE OMNISMART 700  | 0.00 |
| 189    | EQQ00693             | TERMINAL IP 1603SW I TERMINAL IP 1603SW I AVAYA XX   | 0.00 |
| 190    | EQQ00694             | BOCINAS MULTIMEDIA GR8S  | 0.00 |
| 191    | EQQ00694             | TERMINAL IP 1603SW I TERMINAL IP 1603SW I AVAYA XX   | 0.00 |
| 192    | EQQ00695             | BOCINAS MULTIMEDIA   | 0.00 |
| 193    | EQQ00696             | TERMINAL IP 1603SW I TERMINAL IP 1603SW I AVAYA XX   | 0.00 |
| 194    | EQQ00697             | FIP TRIPPLITE OMNISMART  | 0.00 |
| 195    | EQQ00697             | TELEFONO TELEFONO DIGITAL ( TD) MARCA AVAYA DEC TERMINAL IP 1603SW 1..MODELO XX AVAYA XX                             | 0.00 |
| 196    | EQQ00698             | FIP REGULADOR DE VOLTAJE OMNISMART 00  | 0.00 |
| 197    | EQQ00699             | TERMINAL IP 1603SW I TERMINAL IP 1603SW I AVAYA XX   | 0.00 |
| 198    | EQQ00700             | TERMINAL IP 1603SW I TERMINAL IP 1603SW I AVAYA XX   | 0.00 |
| 199    | EQQ00701             | TERMINAL IP 1603SW I TERMINAL IP 1603SW I AVAYA XX   | 0.00 |
| 200    | EQQ00702             | TRIPPLITE OMNISMART  | 0.00 |
| 201    | EQQ00702             | TERMINAL IP 1603SW I TERMINAL IP 1603SW I AVAYA XX   | 0.00 |
| 202    | EQQ00703             | TERMINAL IP 1603SW I TELEFONO TERMINAL IP 1603SW I AVAYA XX  | 0.00 |
| 203    | EQQ00704             | TERMINAL IP 1603SW I TERMINAL IP 1603SW I AVAYA XX   | 0.00 |
| 204    | EQQ00705             | TERMINAL IP 1603SW I TERMINAL IP 1603SW I AVAYA XX   | 0.00 |
| 205    | EQQ00706             | TERMINAL IP 1603SW I TERMINAL IP 1603SW I AVAYA XX   | 0.00 |
| 206    | EQQ00707             | TERMINAL IP 1603SW I TERMINAL IP 1603SW I AVAYA XX   | 0.00 |
| 207    | EQQ00708             | TERMINAL IP 1603SW I TERMINAL IP 1603SW I AVAYA XX   | 0.00 |
| 208    | EQQ00709             | TERMINAL IP 1603SW I TERMINAL IP 1603SW I AVAYA XX   | 0.00 |
| 209    | EQQ00710             | MESA P IMPRESORA CON RUEDAS  | 0.00 |
| 210    | EQQ00710             | TERMINAL IP 1603SW I TERMINAL IP 1603SW I AVAYA XX   | 0.00 |
| 211    | EQQ00711             | TERMINAL IP 1603SW I TELEFONO TERMINAL IP 1603SW I AVAYA XX  | 0.00 |
| 212    | EQQ00712             | TERMINAL IP 1603SW I TERMINAL IP 1603SW I AVAYA XX   | 0.00 |
| 213    | EQQ00713             | TERMINAL IP 1603SW I TERMINAL IP 1603SW I AVAYA XX   | 0.00 |
| 214    | EQQ00715             | TERMINAL IP 1603SW I TERMINAL IP 1603SW I AVAYA XX   | 0.00 |
| 215    | EQQ00716             | TERMINAL IP 1603SW I TERMINAL IP 1603SW I AVAYA XX   | 0.00 |
| 216    | EQQ00717             | TERMINAL IP 1603SW I TERMINAL IP 1603SW I AVAYA XX   | 0.00 |
| 217    | EQQ00718             | TERMINAL IP 1603SW I TERMINAL IP 1603SW I AVAYA XX   | 0.00 |
| 218    | EQQ00719             | TERMINAL IP 1603SW I TERMINAL IP 1603SW I AVAYA XX   | 0.00 |
| 219    | EQQ00720             | TERMINAL IP 1603SW I TERMINAL IP 1603SW I AVAYA XX   | 0.00 |
| 220    | EQQ00721             | TERMINAL IP 1603SW I TERMINAL IP 1603SW I AVAYA XX   | 0.00 |
| 221    | EQQ00722             | TERMINAL IP 1603SW I TERMINAL IP 1603SW I AVAYA XX   | 0.00 |
| 222    | EQQ00724             | TERMINAL IP 1603SW I TERMINAL IP 1603SW I AVAYA XX   | 0.00 |
| 223    | EQQ00725             | TERMINAL IP 1603SW I TERMINAL IP 1603SW I AVAYA XX   | 0.00 |
| 224    | EQQ00727             | TERMINAL IP 1608 I TERMINAL IP 1608 I AVAYA XX   | 0.00 |
| 225    | EQQ00728             | TERMINAL IP 1608 I TELEFONO TERMINAL IP 1608 I AVAYA XX  | 0.00 |
| 226    | EQQ00729             | TERMINAL IP 1608 I TELEFONO TERMINAL IP 1608 I AVAYA XX  | 0.00 |
| 227    | EQQ00732             | TERMINAL IP 1616 I TELEFONO TERMINAL IP 1616 I AVAYA XX  | 0.00 |
| 228    | EQQ00733             | TERMINAL IP 1616 I TERMINAL IP 1616 I AVAYA XX   | 0.00 |
| 229    | EQQ00734             | PROYECTOR VIDEOPROYECTOR EPSON X17   | 0.00 |
| 230    | EQQ00735             | IMPRESORA TERMICA EC LINE 5690 X   | 0.00 |
| 231    | EQQ00735             | FIP TRIPPLITE OMNIPRO 800  | 0.00 |
| 232    | EQQ00787             | FIP MICROVOLT 1200 SOLA BASIC  | 0.00 |
| 233    | EQQ00799             | MESA P COMPUTADORA   | 0.00 |
| 234    | EQQ00831             | FIP REGULADOR OMNISMART STANDBY  | 0.00 |
| 235    | EQQ00841             | BACK UP 800VA BACK UP 800VA APC BACK-UPS 800   | 0.00 |
| 236    | EQQ00842             | BACK UP 800VA BACK UP 800VA APC BACK-UPS-800   | 0.00 |
| 237    | EQQ00843             | BACK UP 800VA BACK UP 800VA APC BACK-UPS 800   | 0.00 |
| 238    | EQQ00844             | BACK UP 800VA BACK UP 800VA APC BACK-UPS-800   | 0.00 |
| 239    | EQQ00845             | BACK UP 800VA BACK UP 800VA APC BACK-UPS-800   | 0.00 |
| 240    | EQQ00846             | IMPRESORA LASER 1325 HP  | 0.00 |
| 241    | EQQ00846             | BACK UP 800VA BACK UP 800VA APC BACK-UPS-800   | 0.00 |
| 242    | EQQ00847             | IMPRESORA TERMICA 7 CM IMPRESORA EPSON TERMICA 7 CM EPSON TM-788V  | 0.00 |
| 243    | EQQ00848             | IMPRESORA HP 400 IMPRESORA HP 400 LASER MONOCROMATICA HP LAESERJET PRO 400   | 0.00 |
| 244    | EQQ00849             | IMPRESORA LASER MONOCROMATICA MPRESORA LASER MONOCROMATICA HP HP LAESERJET PRO 400                                   | 0.00 |
| 245    | EQQ00851             | IMPRESORA HP 400 IMPRESORA HP 400 LASER MONOCROMATICA HP LAESERJET   | 0.00 |
| 246    | EQQ00852             | RACK 4 PATAS APC NEGRO   | 0.00 |
| 247    | EQQ00852             | IMPRESORA LASER MONOCROMATICA MPRESORA LASER MONOCROMATICA HP HP LAESERJET PRO 400                                   | 0.00 |
| 248    | EQQ00853             | IMPRESORA LASER MONOCROMATICA MPRESORA LASER MONOCROMATICA HP HP LAESERJET PRO 400                                   | 0.00 |
| 249    | EQQ00854             | IMPRESORA HP 400 IMPRESORA HP 400 LASER MONOCROMATICA HP LAESERJET PRO 400   | 0.00 |
| 250    | EQQ00855             | IMPRESORA LASER MONOCROMATICA MPRESORA LASER MONOCROMATICA HP HP LAESERJET PRO 400                                   | 0.00 |
| 251    | EQQ00857             | IMPRESORA LASER MONOCROMATICA MPRESORA LASER MONOCROMATICA HP HP LAESERJET PRO 400                                   | 0.00 |
| 252    | EQQ00859             | IMPRESORA HP 400 IMPRESORA HP 400 LASER MONOCROMATICA HP LAESERJET PRO 400   | 0.00 |
| 253    | EQQ00860             | IMPRESORA LASER MONOCROMATICA HP LASER PRO M603DN  | 0.00 |
| 254    | EQQ00861             | IMPRESORA LASER MONOCROMATICA HP LASERPRO M603DN   | 0.00 |
| 255    | EQQ00862             | ESCANER CAMA PLANA HP SCANJET5990  | 0.00 |
| 256    | EQQ00863             | ESCANER CAMA PLANA HP SCANS590   | 0.00 |
| 257    | EQQ00865             | CPU COMPUTADORA DE ESCRITORIO G1S SFF HD 500 GB RAM 8GB E7 WIN 7 HP ELITE DESK 80                                    | 0.00 |
| 258    | EQQ00866             | CPU COMPUTADORA DE ESCRITORIO G1S SFF HD 500 GB RAM 8GB E7 WIN 7PANTALLA PLANA HP ELITE DESK800                      | 0.00 |
| 259    | EQQ00867             | CPU COMPUTADORA DE ESCRITORIO G1S SFF HD 500 GB RAM 8GB E7 WIN 7PANTALLA PLANAPANTALLA PLANA HP ELITE DESK800        | 0.00 |
| 260    | EQQ00868             | CPU COMPUTADORA DE ESCRITORIO G1S SFF HD 500 GB RAM 8GB E7 WIN 7PANTALLA PLANAPANTALLA PLANA HP ELITE DESK800        | 0.00 |
| 261    | EQQ00869             | CPU COMPUTADORA DE ESCRITORIO G1S SFF HD 500 GB RAM 8GB E7 WIN 7PANTALLA PLANAPANTALLA PLANTA PLANA HP ELITE DESK800 | 0.00 |
| 262    | EQQ00870             | CPU COMPUTADORA DE ESCRITORIO G1 SFF HD 500 GB RAM 8GB E7 HP ELITE DESK800   | 0.00 |
| 263    | EQQ00871             | CPU COMPUTADORA DE ESCRITORIO G1 SFF HD 500 GB RAM 8GB E7 WIN HP ELITE DESK800                                       | 0.00 |
| 264    | EQQ00873             | CPU COMPUTADORA DE ESCRITORIO G1 SFF HD 500 GB RAM 8GB E7 WIN HP ELITE DESK 800                                      | 0.00 |
| 265    | EQQ00875             | CPU COMPUTADORA DE ESCRITORIO G1 SFF HD 500 GB RAM 8GB E7 WIN HP ELITE DESK800                                       | 0.00 |
| 266    | EQQ00876             | CPU COMPUTADORA DE ESCRITORIO G1 SFF HD 500 GB RAM 8GB E7 WIN HP ELITE DESK 800                                      | 0.00 |
| 267    | EQQ00877             | CPU COMPUTADORA DE ESCRITORIO G1 SFF HD 500 GB RAM 8 GB E7 WIN 7 HP ELITE DESK 800                                   | 0.00 |
| 268    | EQQ00878             | CPU COMPUTADORA DE ESCRITORIO G1 SFF HD500GB RAM 8GB 7 WIN7 HP ELITE DESK 800  | 0.00 |
| 269    | EQQ00879             | CPU COMPUTADORA DE ESCRITORIO G1 SFF HD500 GB RAM 8 GB E7 HP ELITE DESK 800  | 0.00 |
| 270    | EQQ00880             | CPU COMPUTADORA DE ESCRITORIO G1 SFF HD500 GB RAM 8 GB E7 HP ELITE DESK 800  | 0.00 |
| 271    | EQQ00881             | CPU HP ELITE HP ELITE G1 SFF HD500 GB RAM 8 GB E7 HP ELITE DESK 800  | 0.00 |
| 272    | EQQ00882             | CPU COMPUTADORA DE ESCRITORIO G1 SFF HD500 GB RAM 8 GB E7 HP ELITE DESK800   | 0.00 |
| 273    | EQQ00883             | CPU HP ELITE HP ELITE G1 SFF HD500 GB RAM 8 GB E7 HP ELITE DESK800   | 0.00 |
| 274    | EQQ00884             | CPU COMPUTADORA DE ESCRITORIO G1 SFF HD500 GB RAM 8 GB E7 HP ELITE DESK800   | 0.00 |
| 275    | EQQ00885             | TECLADO TECLADO DE ESPAÑOL HP KU-1156  | 0.00 |
| 276    | EQQ00886             | TECLADO TECLADO DE ESPAÑOL HP KU-1156  | 0.00 |
| 277    | EQQ00887             | TECLADO TECLADO DE ESPAÑOL HP KU-1156  | 0.00 |
| 278    | EQQ00888             | TECLADO TECLADO DE ESPAÑOL HP KU-1156  | 0.00 |
| 279    | EQQ00889             | TECLADO TECLADO DE ESPAÑOL HP KU-1156  | 0.00 |
| 280    | EQQ00890             | TECLADO TECLADO DE ESPAÑOL HP KU-1156  | 0.00 |
| 281    | EQQ00891             | TECLADO TECLADO EN ESPAÑOL HP KU-1156  | 0.00 |

| Código | Descripción del Bien   | Valor en Libros |
|--------|--|-----------------|
| 282    | EQCC0892 TECLADO TECLADO EN ESPAÑOL HP KU-1156   | 0.00            |
| 283    | EQCC0893 TECLADO TECLADO EN ESPAÑOL HP KU-1156   | 0.00            |
| 284    | EQCC0894 TECLADO TECLADO EN ESPAÑOL HP KU-1156   | 0.00            |
| 285    | EQCC0895 TECLADO TECLADO EN ESPAÑOL HP KU-1156   | 0.00            |
| 286    | EQCC0896 TECLADO TECLADO EN ESPAÑOL HP KU-1156   | 0.00            |
| 287    | EQCC0897 TECLADO TECLADO EN ESPAÑOL HP KU-1156   | 0.00            |
| 288    | EQCC0898 TECLADO TECLADO EN ESPAÑOL HP KU-1156   | 0.00            |
| 289    | EQCC0900 TECLADO TECLADO EN ESPAÑOL HP KU-1156   | 0.00            |
| 290    | EQCC0901 TECLADO TECLADO EN ESPAÑOL HP KU-1156   | 0.00            |
| 291    | EQCC0903 TECLADO TECLADO EN ESPAÑOL HP KU-1156   | 0.00            |
| 292    | EQCC0904 TECLADO DE COMPUTADORA DELL ...   | 0.00            |
| 293    | EQCC0904 TECLADO TECLADO EN ESPAÑOL HP KU-1156   | 0.00            |
| 294    | EQCC0905 MONITOR PANTALLA PLANA 46.99 CM 18.5 IN LED BACKLIT HP V193   | 0.00            |
| 295    | EQCC0906 MONITOR PANTALLA PLANA 46.99 CM 18.5 IN LED BACKLIT HP V193   | 0.00            |
| 296    | EQCC0907 MONITOR PANTALLA PLANA 46.99 CM 18.5 IN LED BACKLIT HP V193   | 0.00            |
| 297    | EQCC0908 MONITOR PANTALLA PLANA 46.99 CM 18.5 IN LED BACKLIT HP V193   | 0.00            |
| 298    | EQCC0909 MONITOR PANTALLA PLANA 46.99 CM 18.5 IN LED BACKLIT HP V193   | 0.00            |
| 299    | EQCC0910 MONITOR PANTALLA PLANA 46.99 CM 18.5 IN LED BACKLIT HP V193   | 0.00            |
| 300    | EQCC0911 MONITOR PANTALLA PLANA 46.99 CM 18.5 IN LED BACKLIT HP V193   | 0.00            |
| 301    | EQCC0912 MONITOR PANTALLA PLANA 46.99 CM 18.5 IN LED BACKLIT HP V193   | 0.00            |
| 302    | EQCC0913 MONITOR PANTALLA PLANA 46.99 CM 18.5 IN LED BACKLIT HP V193   | 0.00            |
| 303    | EQCC0914 MONITOR PANTALLA PLANA 46.99 CM 18.5 IN LED BACKLIT HP V193   | 0.00            |
| 304    | EQCC0915 MONITOR PANTALLA PLANA 46.99 CM 18.5 IN LED BACKLIT HP V193   | 0.00            |
| 305    | EQCC0916 MONITOR PANTALLA PLANA 46.99 CM 18.5 IN LED BACKLIT HP V193   | 0.00            |
| 306    | EQCC0918 MONITOR PANTALLA PLANA 46.99 CM 18.5 IN LED BACKLIT HP V193   | 0.00            |
| 307    | EQCC0920 MONITOR PANTALLA PLANA 46.99 CM 18.5 IN LED BACKLIT HP V193   | 0.00            |
| 308    | EQCC0921 MONITOR PANTALLA PLANA 46.99 CM 18.5 IN LED BACKLIT HP V193   | 0.00            |
| 309    | EQCC0923 MONITOR PANTALLA PLANA 46.99 CM 18.5 IN LED BACKLIT HP V193   | 0.00            |
| 310    | EQCC0924 MONITOR PANTALLA PLANA 46.99 CM 18.5 IN LED BACKLIT HP V193   | 0.00            |
| 311    | EQCC0925 SWITCH 3 COM 3300   | 0.00            |
| 312    | EQCC0926 RELOJ CHECADOR RELOJ CHECADOR XX X629C  | 4,720.89        |
| 313    | EQCC0927 NOTEBOOK DELL NOTEBOOK DELL DELL VOSTRO   | 13,575.48       |
| 314    | EQCC0928 NOTEBOOK DELL NOTEBOOK DELL DELL VOSTRO   | 13,575.48       |
| 315    | EQCC0929 ESCANER ESCANER KODAK KODAK S2060W ADF  | 27,202.00       |
| 316    | EQCC0930 EQUIPO FORTINET GESTION DE AMENAZAS FORTINET FG300EBDL  | 295,700.00      |
| 317    | EQCC0942 IMPRESORA LASERJET 1320 HP C5927A   | 0.00            |
| 318    | EQCC0946 SCANNER JET 5590 HP L1910A  | 0.00            |
| 319    | EQCC0954 TECLADO DELL NEGRO  | 0.00            |
| 320    | EQCC0975 UPS SMART 500RT 3U  | 0.00            |
| 321    | EQCC0977 IMPRESORA LASERJET 1320 HP  | 0.00            |
| 322    | EQCC0978 IMPRESORA LASERJET 1320 HP C5927A   | 0.00            |
| 323    | EQCC0979 IMPRESORA DESKJET HP 5650   | 0.00            |
| 324    | EQCC0982 TECLADO DE COMPUTADORA DELL ...   | 0.00            |
| 325    | EQCC0989 CPU SERVIDOR PROLIANT GENERATION 4P RACK HP DL360   | 0.00            |
| 326    | EQCC1005 CPU SERVIDOR PROLIANT GENERATION 4P RACK HP DL360   | 0.00            |
| 327    | EQCC1007 SWITCH STORAGEWORKS SAN 28V HP  | 0.00            |
| 328    | EQCC1015 RACK METALICO STEEL SHILVINGSTRIAL GORILA   | 0.00            |
| 329    | EQCC1016 RACK METALICO STEEL SHILVINGSTRIAL GORILA   | 0.00            |
| 330    | EQCC1018 RACK GORILA CROMADO   | 0.00            |
| 331    | EQCC1021 SWITCH SUPERSTACK DE 24 PTOS  | 0.00            |
| 332    | EQCC1027 SCANNER CON ALIMENTADOR AUTOMATICO HP 5590  | 0.00            |
| 333    | EQCC1028 SCANNER CON ALIMENTADOR AUTOMATICO HP 5590  | 0.00            |
| 334    | EQCC1029 FIP TRIPPLITE OMNISMART 700 VA  | 0.00            |
| 335    | EQCC1036 FIP TRIPPLITE OMNISMART 700 VA  | 0.00            |
| 336    | EQCC1039 FIP TRIPPLITE OMNISMART 700 DE 700 VA   | 0.00            |
| 337    | EQCC1044 IMPRESORA HP LASERJET 1022  | 0.00            |
| 338    | EQCC1072 TECLADO DE COMPUTADORA DELL ...   | 0.00            |
| 339    | EQCC1104 TECLADO NEGRO DELL  | 0.00            |
| 340    | EQCC1107 SWITCH DE 24 PUERTOS NEGRO  | 0.00            |
| 341    | EQCC1108 SWITCH DE 24 PUERTOS NEGRO  | 0.00            |
| 342    | EQCC1109 SWITCH DE 24 PUERTOS  | 0.00            |
| 343    | EQCC1110 FIP MICRO SR 800 SOLA BASIC   | 0.00            |
| 344    | EQCC1112 FIP MICRO SR 800 SOLA BASIC   | 0.00            |
| 345    | EQCC1114 FIP MICRO SR 800 SOLA BASIC   | 0.00            |
| 346    | EQCC1124 NOBREAK BATERIA DE RESPALDO   | 0.00            |
| 347    | EQCC1125 NOBREAK BATERIA DE RESPALDO   | 0.00            |
| 348    | EQCC1128 DISCO DURO EXTERNO USB 800 GB TRASCEND SATA 2.5 PULGADAS  | 0.00            |
| 349    | EQCC1128 DISCO DURO EXTERNO SATA 500 GB TS500GJ25M USB 2.0 TRASCEND TRASCEND 500 GB A DATA                           | 0.00            |
| 350    | EQCC1129 IMPRESORA TERMICA EC LINE 5890X   | 0.00            |
| 351    | EQCC1139 NO BREAK APC POWER SAVING BACK UPS 1000 NO BREAK APC POWER SAVING BACK UPS 1000 APC POWER UPS 1000          | 0.00            |
| 352    | EQCC1145 NO BREAK APC POER SAVING BACK UPS 1000 NO BREAK APC POWER SAVING BACK UPS 1000 APC POWER UPS 1000           | 0.00            |
| 353    | EQCC1146 NO BREAK APC POWER SAVING NO BREAK APC POWER SAVING BACK UPS 1000 APC POWER UPS 1000                        | 0.00            |
| 354    | EQCC1147 NO BREAK APC POWER SAVING BACK UPS 1000 NO BREAK APC POWER SAVING UPS 1000 APC POWER UPS 1000               | 0.00            |
| 355    | EQCC1151 NO BREAK APC POWER SAVING NO BREAK APC POWER SAVING APC POWER UPS 1000                                      | 0.00            |
| 356    | EQCC1155 IMPRESORAS HP LASERJET MOD 1606 DN IMPRESORAS HP LASERJET MOD 1606 DN HP LASERJET 1606 DN                   | 0.00            |
| 357    | EQCC1157 IMPRESORA LASERJET MOD1606DN IMPRESORA HP LASERJET MOD 1606 DN HP LASERJET 1606 DN                          | 0.00            |
| 358    | EQCC1158 SCANER HP SCANJET 5590 SCANNER HP SCANJET 5590 HP SCANJET SCANJET 5590                                      | 0.00            |
| 359    | EQCC1161 COMPUTADORA HP 8200 COMPUTADORA HP 8200 HP 8200 CORE172600  | 0.00            |
| 360    | EQCC1162 COMPUTADORA HP 8200 COMPUTADORA HP 8200 HP 8200 CORE172600  | 0.00            |
| 361    | EQCC1165 COMPUTADORA HP 8200 COMPUTADORA HP 8200 HP 8200 CORE172600  | 0.00            |
| 362    | EQCC1166 COMPUTADORA HP 8200 COMPUTADORA HP 8200 HP 8200 CORE172600  | 0.00            |
| 363    | EQCC1171 COMPUTADORA HP 8200 COMPUTADORA HP 8200 HP8200 CORE172600   | 0.00            |
| 364    | EQCC1172 COMPUTADORA HP 8200 COMPUTADORA HP 8200 HP 8200 CORE172600  | 0.00            |
| 365    | EQCC1191 TECLADO DE COMPUTADORA TECLADO DE COMPUTADORA HP8200 CORE17260  | 0.00            |
| 366    | EQCC1192 MONITOR DE COMPUTADORA MONITOR DE COMPUTADORA HP8200 CORE17260  | 0.00            |
| 367    | EQCC1193 TECLADO DE COMPUTADORA TECLADO DE COMPUTADORA HP8200 CORE17260  | 0.00            |
| 368    | EQCC1194 MONITOR DE COMPUTADORA MONITOR DE COMPUTADORA HP8200 CORE17260  | 0.00            |
| 369    | EQCC1195 TECLADO DE COMPUTADORA TECLADO DE COMPUTADORA HP8200 CORE17260  | 0.00            |
| 370    | EQCC1196 MONITOR DE COMPUTADORA MONITOR DE COMPUTADORA HP8200 CORE17260  | 0.00            |
| 371    | EQCC1197 MONITOR DE COMPUTADORA MONITOR DE COMPUTADORA HP8200 CORE17260  | 0.00            |
| 372    | EQCC1198 TECLADO DE COMPUTADORA TECLADO DE COMPUTADORA HP8200 CORE17260  | 0.00            |
| 373    | EQCC1199 TECLADO DE COMPUTADORA TECLADO DE COMPUTADORA HP8200 CORE17260  | 0.00            |
| 374    | EQCC1200 MONITOR DE COMPUTADORA MONITOR DE COMPUTADORA HP8200 CORE17260  | 0.00            |
| 375    | EQCC1201 MONITOR DE COMPUTADORA MONITOR DE COMPUTADORA HP8200 CORE17260  | 0.00            |
| 376    | EQCC1202 TECLADO DE COMPUTADORA TECLADO DE COMPUTADORA HP8200 CORE17260  | 0.00            |
| 377    | EQCC1203 REGULADOR REGULADOR APC 1200VA 120V APC LE1200  | 0.00            |
| 378    | EQCC1206 REGULADOR REGULADOR APC 1200VA 120V APC LE1200  | 0.00            |
| 379    | EQCC1207 REGULADOR REGULADOR APC 1200VA 120V APC LE1200  | 0.00            |
| 380    | EQCC1208 DISCO DURO DISCO DURO USB 500GB EXTERNO WESTERN DIGITAL MY PASSPORT WESTERN DIGITAL MY PASSPORT             | 0.00            |
| 381    | EQCC1209 GABINETE HP C7000 GABINETE C7000 ENCLOSURE HP C 7000 BLADE SYSTEM   | 0.00            |
| 382    | EQCC1210 SERVIDOR HP SERVIDOR TIPO BLADE GENERACION 7 HP PROLIANT BL 465C  | 0.00            |
| 383    | EQCC1211 SERVIDOR HP SERVIDOR TIPO BLADE GENERACION 7 HP PROLIANT BL 465C  | 0.00            |
| 384    | EQCC1212 SERVIDOR HP SERVIDOR TIPO BLADE GENERACION 7 HP PROLIANT BL 465C  | 0.00            |
| 385    | EQCC1213 SERVIDOR SERVIDOR TIPO BLADE GENERACION 7 HP PROLIANT BL 465C   | 0.00            |
| 386    | EQCC1214 . HP 1000Q Q2 8202  | 0.00            |
| 387    | EQCC1215 FUENTE ININTERRUMPIDA DE PODER HP R5500   | 0.00            |
| 388    | EQCC1216 FUENTE ININTERRUMPIDA DE PODER HP R5500   | 0.00            |
| 389    | EQCC1217 EQUIPO ACTIVO DE RED HP E4500-480 (JE048A)  | 0.00            |
| 390    | EQCC1218 EQUIPO ACTIVO DE RED HP E4500-480 (JE048A)  | 0.00            |
| 391    | EQCC1220 NOTEBOOK LAPTOP HP 4530S  | 0.00            |
| 392    | EQCC1221 NOTEBOOK LAPTOP HP 4530S  | 0.00            |
| 393    | EQCC1223 NO-BREAK APC UPS RS BR1000  | 0.00            |
| 394    | EQCC1224 NO-BREAK APC UPS RS BR1000  | 0.00            |
| 395    | EQCC1225 NO-BREAK APC UPS RS BR1000  | 0.00            |
| 396    | EQCC1226 NO-BREAK APC UPS RS BR1000  | 0.00            |
| 397    | EQCC1227 NO-BREAK APC UPS RS BR1000  | 0.00            |
| 398    | EQCC1229 NO-BREAK APC UPS RS BR1000  | 0.00            |
| 399    | EQCC1231 SCANNER SCANJET HP 5590   | 0.00            |
| 400    | EQCC1232 SERVIDOR HP BL465C7   | 0.00            |
| 401    | EQCC1234 HP STORAGE WORKS UNIDAD ALMACENAMIENTO CON 8.4 TB CON DD SAS DE 600 GB A 15 KPRM HP HP STORAGE WORKS P6300  | 0.00            |
| 402    | EQCC1235 SWITCH SWITCH 24 PUERTOS FIBBER CHANNEL DE 8 GBPS HP SWITCH HP B-SERIES DE 24 PTOS FC 8GBPS                 | 0.00            |
| 403    | EQCC1236 SWITCH SWITCH 24 PUERTOS FIBBER CHANNEL DE 8 GBPS HP SWITCH HP B-SERIES DE 24 PTOS FC 8GBPS                 | 0.00            |
| 404    | EQCC1237 ROUTER FIREWALL UTM FORTIGATE FG620B ROUTER FIREWALL UTM FORTIGATE FG620B FORTIGATE FG620B F6600C3913802433 | 0.00            |
| 405    | EQCC1238 CPU PROCESADOR INTEL CORE 5, DD DE 500 GB, RAM 4 GB UNIDAD DE DVD-RW HP HP COMPAQ PRO 6300 SFF PC           | 0.00            |
| 406    | EQCC1239 MONITOR MONITOR LCD DE 18.5" A COLOR HP HP LV1911   | 0.00            |
| 407    | EQCC1240 TECLADO TECLADO EN ESPAÑOL HP KU-0316   | 0.00            |
| 408    | EQCC1241 CPU PROCESADOR INTEL CORE 5, DD DE 500 GB, RAM 4 GB, UNIDAD DE DVD +RW HP HP COMPAQ PRO 6300 SFF PC         | 0.00            |
| 409    | EQCC1242 MONITOR MONITOR LCD DE 18.5" A COLOR HP HPLV1911  | 0.00            |
| 410    | EQCC1243 TECLADO TECLADO EN ESPAÑOL HP KU-0316   | 0.00            |
| 411    | EQCC1244 CPU PROCESADOR INTEL CORE 5, DD DE 500 GB, RAM 4 GB, UNIDAD DE DVD+RW HP HP COMPAQ PRO 6300 SFF PC          | 0.00            |
| 412    | EQCC1245 MONITOR MONITOR LCD DE 18.5" A COLOR HP HP LV1911   | 0.00            |
| 413    | EQCC1246 TECLADO TECLADO EN ESPAÑOL HP KU-0316   | 0.00            |
| 414    | EQCC1247 CPU PROCESADOR INTEL COTE 5, DD DE 500 GB, RAM 4 GB, UNIDAD DE DVD+RW HP HP COMPAQ PRO 6300 SFF PC          | 0.00            |
| 415    | EQCC1248 MONITOR MONITOR LCD DE 18.5" A COLOR HP HP LV1911   | 0.00            |
| 416    | EQCC1249 TECLADO TECLADO EN ESPAÑOL HP KU-0316   | 0.00            |
| 417    | EQCC1250 CPU PROCESADOR INTEL CORE 5, DD DE 500 GB, RAM 4 GB, UNIDAD DE DVD+RW HP HP COMPAQ PRO 6300 SFF PC          | 0.00            |
| 418    | EQCC1251 MONITOR MONITOR LCD DE 18.5" A COLOR HP HP LV1911   | 0.00            |
| 419    | EQCC1252 TECLADO TECLADO EN ESPAÑOL HP KU-0316   | 0.00            |
| 420    | EQCC1253 CPU PROCESADOR INTEL CORE 5, DD DE 500 GB, RAM 4 GB, UNIDAD DE DVD+RW HP HP COMPAQ PRO 6300 SFF PC          | 0.00            |
| 421    | EQCC1254 MONITOR MONITOR LCD DE 18.5" A COLOR HP HP LV1911   | 0.00            |
| 422    | EQCC1256 CPU PROCESADOR INTEL CORE 5, DD DE 500 GB, RAM 4 GB, UNIDAD DE DVD+RW HP HP COMPAQ PRO 6300 SFF PC          | 0.00            |
| 423    | EQCC1257 MONITOR MONITOR LCD DE 18.5" A COLOR HP HP LV1911   | 0.00            |
| 424    | EQCC1259 CPU PROCESADOR INTEL CORE 5, DD DE 500 GB, RAM 4 GB, UNIDAD DE DVD+RW HP HP COMPAQ PRO 6300 SFF PC          | 0.00            |
| 425    | EQCC1260 MONITOR MONITOR LCD DE 18.5" A COLOR HP HP LV1911   | 0.00            |
| 426    | EQCC1261 TECLADO TECLADO EN ESPAÑOL HP KU-0316   | 0.00            |



| Código | Descripción del Bien   | Valor en Libros |
|--------|--|-----------------|
| 572    | EQCO1434 TERMINAL IP TERMINAL IP 1603SW I AVAYA AVAYA  | 0.00            |
| 573    | EQCO1435 TERMINAL IP TERMINAL IP 1603SW I AVAYA AVAYA  | 0.00            |
| 574    | EQCO1436 TERMINAL IP TERMINAL IP 1603SW I AVAYA AVAYA  | 0.00            |
| 575    | EQCO1437 TERMINAL IP TERMINAL IP 1603SW I AVAYA AVAYA  | 0.00            |
| 576    | EQCO1438 TERMINAL IP TERMINAL IP 1603SW I AVAYA AVAYA  | 0.00            |
| 577    | EQCO1439 TERMINAL IP TERMINAL IP 1603SW I AVAYA AVAYA  | 0.00            |
| 578    | EQCO1441 TERMINAL IP TERMINAL IP 1603SW I AVAYA AVAYA  | 0.00            |
| 579    | EQCO1442 TERMINAL IP TERMINAL IP 1603SW I AVAYA AVAYA  | 0.00            |
| 580    | EQCO1443 TERMINAL IP TERMINAL IP 1603SW I AVAYA AVAYA  | 0.00            |
| 581    | EQCO1444 TERMINAL IP TERMINAL IP 1603SW I AVAYA AVAYA  | 0.00            |
| 582    | EQCO1445 TERMINAL IP TERMINAL IP 1603SW I AVAYA AVAYA  | 0.00            |
| 583    | EQCO1447 TERMINAL IP TERMINAL IP 1603SW I AVAYA AVAYA  | 0.00            |
| 584    | EQCO1448 TERMINAL IP TERMINAL IP 1603SW I AVAYA AVAYA  | 0.00            |
| 585    | EQCO1449 TERMINAL IP TERMINAL IP 1603SW I AVAYA AVAYA  | 0.00            |
| 586    | EQCO1450 TERMINAL IP TERMINAL IP 1603SW I AVAYA AVAYA  | 0.00            |
| 587    | EQCO1452 TERMINAL IP TERMINAL IP 1603SW I AVAYA AVAYA  | 0.00            |
| 588    | EQCO1453 TERMINAL IP TERMINAL IP 1603SW I AVAYA AVAYA  | 0.00            |
| 589    | EQCO1454 TERMINAL IP TERMINAL IP 1603SW I AVAYA AVAYA  | 0.00            |
| 590    | EQCO1455 TERMINAL IP TERMINAL IP 1603SW I AVAYA AVAYA  | 0.00            |
| 591    | EQCO1456 TERMINAL IP TERMINAL IP 1603SW I AVAYA AVAYA  | 0.00            |
| 592    | EQCO1457 TERMINAL IP TERMINAL IP 1603SW I AVAYA AVAYA  | 0.00            |
| 593    | EQCO1458 TERMINAL IP TERMINAL IP 1603SW I AVAYA AVAYA  | 0.00            |
| 594    | EQCO1459 TERMINAL IP TERMINAL IP 1603SW I AVAYA AVAYA  | 0.00            |
| 595    | EQCO1460 TERMINAL IP TERMINAL IP 1603SW I AVAYA AVAYA  | 0.00            |
| 596    | EQCO1462 TERMINAL IP TERMINAL IP 1603SW I AVAYA AVAYA  | 0.00            |
| 597    | EQCO1463 TERMINAL IP TERMINAL IP 1603SW I AVAYA AVAYA  | 0.00            |
| 598    | EQCO1464 TERMINAL IP TERMINAL IP 1603SW I AVAYA AVAYA  | 0.00            |
| 599    | EQCO1465 TERMINAL IP TERMINAL IP 1603SW I AVAYA AVAYA  | 0.00            |
| 600    | EQCO1466 TERMINAL IP TERMINAL IP 1603SW I AVAYA AVAYA  | 0.00            |
| 601    | EQCO1467 TERMINAL IP TERMINAL IP 1603SW I AVAYA AVAYA  | 0.00            |
| 602    | EQCO1468 TERMINAL IP TERMINAL IP 1603SW I AVAYA AVAYA  | 0.00            |
| 603    | EQCO1469 TERMINAL IP TERMINAL IP 1603SW I AVAYA AVAYA  | 0.00            |
| 604    | EQCO1470 TERMINAL IP TERMINAL IP 1603SW I AVAYA AVAYA  | 0.00            |
| 605    | EQCO1471 TERMINAL IP TERMINAL IP 1603SW I AVAYA AVAYA  | 0.00            |
| 606    | EQCO1472 TERMINAL IP TERMINAL IP 1603SW I AVAYA AVAYA  | 0.00            |
| 607    | EQCO1474 TERMINAL IP TERMINAL IP 1603SW I AVAYA AVAYA  | 0.00            |
| 608    | EQCO1475 TERMINAL IP TERMINAL IP 1603SW I AVAYA AVAYA  | 0.00            |
| 609    | EQCO1477 TERMINAL IP TERMINAL IP 1603SW I AVAYA AVAYA  | 0.00            |
| 610    | EQCO1478 TERMINAL IP TERMINAL IP 1603SW I AVAYA AVAYA  | 0.00            |
| 611    | EQCO1479 TERMINAL IP TERMINAL IP 1603SW I AVAYA AVAYA  | 0.00            |
| 612    | EQCO1480 TERMINAL IP TERMINAL IP 1603SW I AVAYA AVAYA  | 0.00            |
| 613    | EQCO1483 TERMINAL IP TERMINAL IP 1603SW I AVAYA AVAYA  | 0.00            |
| 614    | EQCO1484 TERMINAL IP TERMINAL IP 1603SW I AVAYA AVAYA  | 0.00            |
| 615    | EQCO1485 TERMINAL IP TERMINAL IP 1603SW I AVAYA AVAYA  | 0.00            |
| 616    | EQCO1486 TERMINAL IP TERMINAL IP 1603SW I AVAYA AVAYA  | 0.00            |
| 617    | EQCO1487 TERMINAL IP TERMINAL IP 1603SW I AVAYA AVAYA  | 0.00            |
| 618    | EQCO1488 TERMINAL IP TERMINAL IP 1603SW I AVAYA AVAYA  | 0.00            |
| 619    | EQCO1489 TERMINAL IP TERMINAL IP 1608 I AVAYA AVAYA  | 0.00            |
| 620    | EQCO1490 TERMINAL IP TERMINAL IP 1608 I AVAYA AVAYA  | 0.00            |
| 621    | EQCO1492 TERMINAL IP TERMINAL IP 1608 I AVAYA AVAYA  | 0.00            |
| 622    | EQCO1493 TERMINAL IP TERMINAL IP 1608 I AVAYA AVAYA  | 0.00            |
| 623    | EQCO1495 TERMINAL IP TERMINAL IP 1608 I AVAYA AVAYA  | 0.00            |
| 624    | EQCO1496 TERMINAL IP TERMINAL IP 1608 I AVAYA AVAYA  | 0.00            |
| 625    | EQCO1497 TERMINAL IP TERMINAL IP 1608 I AVAYA AVAYA  | 0.00            |
| 626    | EQCO1498 TERMINAL IP TERMINAL IP 1608 I AVAYA AVAYA  | 0.00            |
| 627    | EQCO1499 TERMINAL IP TERMINAL IP 1608 I AVAYA AVAYA  | 0.00            |
| 628    | EQCO1500 TERMINAL IP TERMINAL IP 1608 I AVAYA AVAYA  | 0.00            |
| 629    | EQCO1501 TERMINAL IP TERMINAL IP 1616 I AVAYA AVAYA  | 0.00            |
| 630    | EQCO1502 TERMINAL IP CON BOTONERA TERMINAL IP 1616 I CON BOTONERA AVAYA AVAYA  | 0.00            |
| 631    | EQCO1503 NOTEBOOK PROCESADOR INTEL CORE 5. DD DE 750 GB. RAM 4 GB. UNIDAD DE DVD + RW HEWLETT PACKARD HP ELITEBOOK 8470P | 0.00            |
| 632    | EQCO1505 CPU HP ELITE DESK 800 CCOMPUTADORA DE ESCRITORIO G1 SFF HD HP ELITE DESK  | 0.00            |
| 633    | EQCO1506 MONITOR HP TECLADO EN ESPAÑOL HP V193   | 0.00            |
| 634    | EQCO1507 TECLADO HP TECLADO EN ESPAÑOL HP KU-1156  | 0.00            |
| 635    | EQCO1508 CPU HP COMPUTADORA DE ESCRITORIO HP SFF 500 GB RAM 8 HP ELITE DESK 800  | 0.00            |
| 636    | EQCO1509 MONITOR HP PANTALLA PLANA 46.99" 18.5 LED HP V193   | 0.00            |
| 637    | EQCO1511 CPU COMPUTADORA DE ESCRITORIO G1 SFF RAM HP ELITE DESK 800  | 0.00            |
| 638    | EQCO1512 MONITOR PANTALLA PLANA 46.99" LED HP V193   | 0.00            |
| 639    | EQCO1513 TECLADO HP TECLADO EN ESPAÑOL HP KU-1156  | 0.00            |
| 640    | EQCO1514 CPU COMPUTADORA DE ESCRITORIO G1 SFF HP ELITE DESK 800  | 0.00            |
| 641    | EQCO1515 MONITOR HP PANTALLA PLANA 46.99 LED HP V193   | 0.00            |
| 642    | EQCO1516 TECLADO HP TECLADO EN ESPAÑOL HP KU-1156  | 0.00            |
| 643    | EQCO1517 CPU HP COMPUTADORA PANTALLA PLANA LED HP ELITE DESK 800   | 0.00            |
| 644    | EQCO1518 MONITOR HP PANTALLA PLANA 46.99 LED HP V193   | 0.00            |
| 645    | EQCO1519 TECLADO HP TECLADO EN ESPAÑOL HP KU-1156  | 0.00            |
| 646    | EQCO1520 CPU HP COMPUTADORA DE ESCRITORIO G1 SFF HP ELITE DESK 800   | 0.00            |
| 647    | EQCO1521 MONITOR HP PANTALLA PLANA 46.99 LED HP V193   | 0.00            |
| 648    | EQCO1522 TECLADO HP TECLADO EN ESPAÑOL HP KU-1156  | 0.00            |
| 649    | EQCO1523 CPU HP COMPUTADORA DE ESCRITORIO G1 SFF HP ELITE DESK 800   | 0.00            |
| 650    | EQCO1524 MONITOR HP PANTALLA PLANA 46.99 G1 SFF HP V193  | 0.00            |
| 651    | EQCO1525 TECLADO HP TECLADO EN ESPAÑOL HP KU-1156  | 0.00            |
| 652    | EQCO1526 CPU HP COMPUTADORA DE ESCRITORIO G1 SFF HP ELITE DESK 800   | 0.00            |
| 653    | EQCO1527 MONITOR HP PANTALLA PLANA 46.99 LED HP V193   | 0.00            |
| 654    | EQCO1528 TECLADO TECLADO EN ESPAÑOL HP KU-1156   | 0.00            |
| 655    | EQCO1529 CPU HP COMPUTADORA DE ESCRITORIO G1 SFF HP ELITE DESK 800   | 0.00            |
| 656    | EQCO1530 MONITOR HP PANTALLA PLANA 46.99 LED HP V193   | 0.00            |
| 657    | EQCO1531 TECLADO HP TECLADO EN ESPAÑOL HP KU-1156  | 0.00            |
| 658    | EQCO1532 CPU HP COMPUTADORA DE ESCRITORIO G1 SFF HP ELITE DESK 800   | 0.00            |
| 659    | EQCO1533 MONITOR HP PANTALLA PLANA 46.99 LED HP V193   | 0.00            |
| 660    | EQCO1534 TECLADO HP TECLADO EN ESPAÑOL HP KU-1156  | 0.00            |
| 661    | EQCO1535 CPU HP COMPUTADORA DE ESCRITORIO G1 SFF HP ELITE DESK 800   | 0.00            |
| 662    | EQCO1536 MONITOR HP PANTALLA PLANA 46.99 LED HP V193   | 0.00            |
| 663    | EQCO1537 TECLADO HP TECLADO EN ESPAÑOL HP KU-1156  | 0.00            |
| 664    | EQCO1538 CPU HP COMPUTADORA DE ESCRITORIO G1 SFF HP ELITE DESK 800   | 0.00            |
| 665    | EQCO1539 MONITOR HP PANTALLA PLANA 46.99 LED HP V193   | 0.00            |
| 666    | EQCO1542 MONITOR PANTALLA PLANA 46.99 LED HP V193  | 0.00            |
| 667    | EQCO1543 TECLADO HP TECLADO EN ESPAÑOL HP KU-1156  | 0.00            |
| 668    | EQCO1545 MONITOR HP PANTALLA PLANA 46.99 LED HP V193   | 0.00            |
| 669    | EQCO1546 TECLADO HP TECLADO EN ESPAÑOL HP KU-1156  | 0.00            |
| 670    | EQCO1547 CPU HP COMPUTADORA DE ESCRITORIO G1 SFF HP ELITE DESK 800   | 0.00            |
| 671    | EQCO1549 TECLADO HP TECLADO EN ESPAÑOL HP KU-1156  | 0.00            |
| 672    | EQCO1550 CPU HP COMPUTADORA DE ESCRITORIO G1 SFF HP ELITE DESK 800   | 0.00            |
| 673    | EQCO1551 MONITOR HP PANTALLA PLANA 46.99 LED HP V193   | 0.00            |
| 674    | EQCO1552 TECLADO HP TECLADO EN ESPAÑOL HP KU-1156  | 0.00            |
| 675    | EQCO1553 CPU HP COMPUTADORA DE ESCRITORIO G1SFF HP ELITE DESK 800  | 0.00            |
| 676    | EQCO1554 MONITOR HP PANTALLA PLANA 46.99 LED HP V193   | 0.00            |
| 677    | EQCO1555 TECLADO HP TECLADO EN ESPAÑOL HP KU-1156  | 0.00            |
| 678    | EQCO1556 CPU HP COMPUTADORA DE ESCRITORIO G1 SFF HP ELITE DESK 800   | 0.00            |
| 679    | EQCO1557 MONITOR HP PANTALLA PLANA 46.99 LED HP V193   | 0.00            |
| 680    | EQCO1558 TECLADO HP TECLADO EN ESPAÑOL HP KU-1156  | 0.00            |
| 681    | EQCO1559 CPU HP COMPUTADORA DE ESCRITORIO G1 SFF HP ELITE DESK 800   | 0.00            |
| 682    | EQCO1560 MONITOR HP PANTALLA PLANA 46.99 LED HP V193   | 0.00            |
| 683    | EQCO1562 CPU HP COMPUTADORA DE ESCRITORIO G1 SFF HP ELITE DESK 800   | 0.00            |
| 684    | EQCO1563 MONITOR HP PANTALLA PLANA 46.99 LED HP V193   | 0.00            |
| 685    | EQCO1564 TECLADO HP TECLADO EN ESPAÑOL HP KU-1156  | 0.00            |
| 686    | EQCO1565 CPU HP COMPUTADORA DE ESCRITORIO G1 SFF HP ELITE DESK 800   | 0.00            |
| 687    | EQCO1566 MONITOR HP PANTALLA PLANA 46.99 LED HP V193   | 0.00            |
| 688    | EQCO1568 CPU HP COMPUTADORA DE ESCRITORIO G1 SFF HP ELITE DESK 800   | 0.00            |
| 689    | EQCO1569 MONITOR HP PANTALLA PLANA 46.99 LED HP V193   | 0.00            |
| 690    | EQCO1571 CPU HP COMPUTADORA DE ESCRITORIO G1 SFF HP ELITE DESK 800   | 0.00            |
| 691    | EQCO1572 MONITOR HP PANTALLA PLANA 46.99 LED HP V193   | 0.00            |
| 692    | EQCO1573 TECLADO HP TECLADO EN ESPAÑOL HP KU-1156  | 0.00            |
| 693    | EQCO1574 IMPRESORA HP IMP. LASER MONOCROMATICA HP LASER JET PRO 400  | 0.00            |
| 694    | EQCO1577 IMPRESORA HP IMPRESORA LASER COLOR HP LASERJET PRO 200  | 0.00            |
| 695    | EQCO1579 IMPRESORA EPSON IMPRESORA EPSON TERMICA 7 CM HP TM-188V   | 0.00            |
| 696    | EQCO1580 SCANNER HP SCANNER CAMA PLANA HP SCANJET5590  | 0.00            |
| 697    | EQCO1581 FIPIUPS APC BACK UP 800VA APC APC BACK-UPS 800  | 0.00            |
| 698    | EQCO1582 FIPIUPS BACK UP. 800VA APC APC BACKUP 800   | 0.00            |
| 699    | EQCO1583 FIPIUPS FIP BACKUP 800VA APC APC BACK UPS 800   | 0.00            |
| 700    | EQCO1584 FIPIUPS FIP BACK UP 800VA APC APC BACK UPS 800  | 0.00            |
| 701    | EQCO1585 FIPIUPS FIP BACK UPS 800VA APC APC BACK UPS 800   | 0.00            |
| 702    | EQCO1586 FIPIUPS BACK UP 800VA FIP APC APC BACK UPS 800  | 0.00            |
| 703    | EQCO1587 SWITCH HP 24 PTOS 10GB HP HP 5820   | 0.00            |
| 704    | EQCO1588 SERVIDOR HP GENERACION 8 CON SISTEMA OPERATIVO SERVIDOR HP DL360P   | 0.00            |
| 705    | EQCO1589 SERVIDOR HP SERVIDOR GENERACION 8 HP DL360P   | 0.00            |
| 706    | EQCO1590 SISTEMA DE ALMACENAMIENTO SISTEMA DE ALMACENAMIENTO HP HP STORE ONCE 4500                                       | 0.00            |
| 707    | EQCO1591 FIPIUPS BACK UP 800VA APC APC BACK-UPS800   | 0.00            |
| 708    | EQCO1592 FIPIUPS BACK UP 800VA APC BACK-UPS800   | 0.00            |
| 709    | EQCO1593 FIPIUPS BACK UP 800VA APC BACK-UPS 800  | 0.00            |
| 710    | EQCO1594 IMPRESORA TERMICA 7CM EPSON TM-188V   | 0.00            |
| 711    | EQCO1599 IMPRESORA LASER MONOCROMATICA HP LAESERJET PRO 400  | 0.00            |
| 712    | EQCO1601 IMPRESORA LASER MONOCROMATICA HP LAESERJET PRO 400  | 0.00            |
| 713    | EQCO1603 IMPRESORA LASER MONOCROMATICA HP LAESERJET PRO 400  | 0.00            |
| 714    | EQCO1609 IMPRESORA LASER MONOCROMATICA HP LAESERJET PRO 400  | 0.00            |
| 715    | EQCO1610 IMPRESORA LASER MONOCROMATICA HP LASERJET PRO M803DN  | 0.00            |
| 716    | EQCO1611 IMPRESORA LASER MONOCROMATICA HP LASERJET PRO M803DN  | 0.00            |

| Código | Descripción del Bien   | Valor en Libros |
|--------|--|-----------------|
| 717    | ECCO1616 ESCANER CAMA PLANA HP SCANJET5690   | 0.00            |
| 718    | ECCO1617 IMPRESORA LASER COLOR HP LAESERJET PRO 200  | 0.00            |
| 719    | ECCO1619 ESCANER PORTATIL XEROX 7200   | 0.00            |
| 720    | ECCO1620 ESCANER PORTATIL XEROX 7200   | 0.00            |
| 721    | ECCO1621 ESCANER PORTATIL XEROX 7200   | 0.00            |
| 722    | ECCO1623 MONITOR PANTALLA PLANA 46 99CM, 18.5 IN LED BACKLIT HP V193   | 0.00            |
| 723    | ECCO1624 MONITOR PANTALLA PLANA 46 99CM, 18.5 IN LED BACKLIT HP V193   | 0.00            |
| 724    | ECCO1625 MONITOR PANTALLA PLANA 46 99CM, 18.5 IN LED BACKLIT HP V193   | 0.00            |
| 725    | ECCO1627 MONITOR PANTALLA PLANA 46 99CM, 18.5 IN LED BACKLIT HP V193   | 0.00            |
| 726    | ECCO1628 MONITOR PANTALLA PLANA 46 99CM, 18.5 IN LED BACKLIT HP V193   | 0.00            |
| 727    | ECCO1630 MONITOR PANTALLA PLANA 46 99CM, 18.5 IN LED BACKLIT HP V193   | 0.00            |
| 728    | ECCO1632 MONITOR PANTALLA PLANA 46 99CM, 18.5 IN LED BACKLIT HP V193   | 0.00            |
| 729    | ECCO1633 MONITOR PANTALLA PLANA 46 99CM, 18.5 IN LED BACKLIT HP V193   | 0.00            |
| 730    | ECCO1635 CPU COMPUTADORA DE ESCRITORIO G1 SFF HD 500GB RAM 8 GB E7 WIN7 HP ELITE DESK 800  | 0.00            |
| 731    | ECCO1636 CPU COMPUTADORA DE ESCRITORIO G1 SFF DH 500GB RAM 8 GB E7 WIN7 HP ELITE DESK 800  | 0.00            |
| 732    | ECCO1637 CPU COMPUTADORA DE ESCRITORIO G1 SFF HD 500GB RAM 8 GB E7 WIN7 HP ELITE DESK 800  | 0.00            |
| 733    | ECCO1638 CPU COMPUTADORA DE ESCRITORIO G1 SFF HD 500GB RAM 8 GB E7 WIN7 HP ELITE DESK 800  | 0.00            |
| 734    | ECCO1639 CPU COMPUTADORA DE ESCRITORIO G1 SFF HD 500GB RAM 8 GB E7 WIN7 HP ELITE DESK 800  | 0.00            |
| 735    | ECCO1640 CPU COMPUTADORA DE ESCRITORIO G1 SFF HD 500GB RAM 8 GB E7 WIN7 HP ELITE DESK 800  | 0.00            |
| 736    | ECCO1641 CPU COMPUTADORA DE ESCRITORIO G1 SFF HD 500GB RAM 8 GB E7 WIN7 HP ELITE DESK 800  | 0.00            |
| 737    | ECCO1642 CPU COMPUTADORA DE ESCRITORIO G1 SFF HD 500GB RAM 8 GB E7 WIN7 HP ELITE DESK 800  | 0.00            |
| 738    | ECCO1643 CPU COMPUTADORA DE ESCRITORIO G1 SFF HD 500GB RAM 8 GB E7 WIN7 HP ELITE DESK 800  | 0.00            |
| 739    | ECCO1644 CPU COMPUTADORA DE ESCRITORIO G1 SFF HD 500GB RAM 8 GB E7 WIN7 HP ELITE DESK 800  | 0.00            |
| 740    | ECCO1645 CPU COMPUTADORA DE ESCRITORIO G1 SFF HD 500GB RAM 8 GB E7 WIN7 HP ELITE DESK 800  | 0.00            |
| 741    | ECCO1646 CPU COMPUTADORA DE ESCRITORIO G1 SFF HD 500GB RAM 8 GB E7 WIN7 HP ELITE DESK 800  | 0.00            |
| 742    | ECCO1647 TECLADO TECLADO EN ESPAÑOL HP KU-1156   | 0.00            |
| 743    | ECCO1648 TECLADO TECLADO EN ESPAÑOL HP KU-1156   | 0.00            |
| 744    | ECCO1649 TECLADO TECLADO EN ESPAÑOL HP KU-1156   | 0.00            |
| 745    | ECCO1650 TECLADO TECLADO EN ESPAÑOL HP KU-1156   | 0.00            |
| 746    | ECCO1651 TECLADO TECLADO EN ESPAÑOL HP KU-1156   | 0.00            |
| 747    | ECCO1652 TECLADO TECLADO EN ESPAÑOL HP KU-1156   | 0.00            |
| 748    | ECCO1653 TECLADO TECLADO EN ESPAÑOL HP KU-1156   | 0.00            |
| 749    | ECCO1654 TECLADO TECLADO EN ESPAÑOL HP KU-1156   | 0.00            |
| 750    | ECCO1655 TECLADO TECLADO EN ESPAÑOL HP KU-1156   | 0.00            |
| 751    | ECCO1656 TECLADO TECLADO EN ESPAÑOL HP KU-1156   | 0.00            |
| 752    | ECCO1657 TECLADO TECLADO EN ESPAÑOL HP KU-1156   | 0.00            |
| 753    | ECCO1658 COMPUTADORA PORTATIL COMPUTADORA PORTATIL HP PROBOOK 650 HP PROBOOK   | 0.00            |
| 754    | ECCO1663 CHECADOR CHECADOR PARA CONTROL DE ASISTENCIA .X629CUSB  | 1,247.17        |
| 755    | ECCO1664 TABLETA TABLETA ANDROID LENOVO TB3-7101   | 832.70          |
| 756    | ECCO1665 TABLETA TABLETA LENOVO CON CHIP 6621-201714 LENOVO TB3-7101   | 832.70          |
| 757    | ECCO1666 TABLETA TABLETA LENOVO CON CHIP 6623-280605 LENOVO TB3-7101   | 832.70          |
| 758    | ECCO1667 TABLETA TABLETA LENOVO CON CHIP 6623-175656 LENOVO TB3-7101   | 832.70          |
| 759    | ECCO1668 TABLETA TABLETA LENOVO CON CHIP 6629-361843 LENOVO TB3-7101   | 832.70          |
| 760    | ECCO1669 TABLETA TABLETA LENOVO CON CHIP 6622-231928 LENOVO TB3-7101   | 832.70          |
| 761    | ECCO1671 TABLETA TABLETA LENOVO CON CHIP 6623-357051 LENOVO TB3-7101   | 832.70          |
| 762    | ECCO1672 TABLETA TABLETA LENOVO CON CHIP 6623-171659 LENOVO TB3-7101   | 832.70          |
| 763    | ECCO1673 TABLETA TABLETA LENOVO CON CHIP 6622-296089 LENOVO TB3-7101   | 832.70          |
| 764    | ECCO1674 TELEFONO IP E129 SIP DESKPHONE TELEFONO DESKPHONE Y FUENTE DE PODER AVAYA DESKPHONE IP E129   | 1,236.36        |
| 765    | ECCO1675 TELEFONO IP E129 SIP DESKPHONE TELEFONO IP E129 SIP DESKPHONE Y FUENTE DE PODER AVAYA DESKPHONE IP E129                                   | 1,236.36        |
| 766    | ECCO1677 TELEFONO IP E129 SIP DESKPHONE TELEFONO IP E129 SIP DESKPHONE Y FUENTE DE PODER AVAYA DESKPHONE IP E129                                   | 1,236.36        |
| 767    | ECCO1678 TELEFONO IP E129 SIP DESKPHONE TELEFONO IP E129 SIP DESKPHONE Y FUENTE DE PODER AVAYA DESKPHONE IP E129                                   | 1,236.36        |
| 768    | ECCO1681 SWITCH GIGABIT TP-LINK 16 PUERTOS ESTANDAR 19 PULGADAS TP-LINK TL-SG1016  | 1,531.58        |
| 769    | ECCO1683 IMPRESORA DE PUNTOS IMPRESORA MATRIZ DE PUNTOS .ALAMBRIKA. USB. EPSON FX-890  | 2,640.20        |
| 770    | ECCO1684 SWITCH 24 PUERTOS GIGABIT SWITCH GIGABIT TP-LINK TP-LINK TL-SG1024D   | 2,033.77        |
| 771    | ECCO1686 SWITCH 8PORT GIGABIT TP-LINK TL-SG1008PE  | 2,794.88        |
| 772    | ECCO1686 BOCINA BAJO BAJO BAFLE 12 PULGADAS ATIVO MBC0112BA  | 1,332.46        |
| 773    | ECCO1687 MICROFONO INALAMBRICO 2 MICROFONOS INALAMBRICOS, APARATO RECEPTOR. STEREN WR-855  | 1,235.57        |
| 774    | ECCO1688 RELOJ CHECADOR RELOJ CHECADOR XX X629C  | 4,720.89        |
| 775    | ECCO1689 MONITOR LED MONITOR PARA COMPUTADORA NO.10000060 DELL XXX   | 0.00            |
| 776    | ECCO1698 IMPRESORA IMPRESORA DE MATRIZ DE PUNTOS EPSON DFX-9000  | 106,634.86      |
| 777    | ECCO1699 LAPTOP LAPTOP DELL DELL XX  | 22,310.98       |
| 778    | ECCO1700 LAPTOP DELL LAPTOP DELL DELL N/A  | 22,310.98       |
| 779    | ECCO1701 NOTEBOOK DELL NOTEBOOK DELL DELL VOSTRO   | 13,575.48       |
| 780    | ECCO1702 NOTEBOOK DELL NOTEBOOK DELL DELL VOSTRO   | 13,575.48       |
| 781    | ECCO1703 PLATAFORMA DE CENTRO DE DATOS. LICITACION NO. LPA-926024987-001-2018RECLASIF EQCO1710 AL ECOO 1721 A LICENCIAS Y A SOFTWARE HP SIMPLIVITY | 0.00            |
| 782    | ECCO1704 NO BREAK REGULADOR DE ENERGIA PARA COMPUTADORA ISB 450 VA   | 956.53          |
| 783    | ECCO1705 NO BREAK REGULADOR DE ENERGIA PARA COMPUTADORA ISB 450 VA   | 956.53          |
| 784    | ECCO1708 SCANER SCANER KODAK S2070 KODAK S2070   | 25,143.58       |
| 785    | ECCO1709 EQUIPO PARA VIDEOCONFERENCIAS EQUIPO PARA VIDEOCONFERENCIAS POLYCOM STUDIO 7200-85830-034   | 28,768.00       |
| 786    | ECCO1710 SOLUCION DE SERVIDORES HIPERCONVERGENTES SERVIDOR N/A N/A   | 2,853,235.76    |
| 787    | ECCO1711 SOLUCION DE SERVIDORES HIPERCONVERGENTES SERVIDOR N/A N/A   | 2,853,235.76    |
| 788    | ECCO1712 SOLUCION DE SERVIDORES HIPERCONVERGENTES SERVIDOR N/A N/A   | 2,853,235.76    |
| 789    | ECCO1713 SOLUCION DE SERVIDORES HIPERCONVERGENTES SERVIDOR N/A N/A   | 2,853,235.76    |
| 790    | ECCO1714 SOLUCION DE RESPALDO AMBIENTE VIRTUAL RESPALDO N/A N/A  | 648,031.69      |
| 791    | ECCO1715 SWITCH CORE SWITCH N/A N/A  | 179,811.88      |
| 792    | ECCO1716 SWITCH DE DISTRIBUCION SWITCH N/A N/A   | 136,586.52      |
| 793    | ECCO1717 SWITCH DE ACCESO 48 PUERTOS SWITCH N/A N/A  | 119,955.68      |
| 794    | ECCO1718 SWITCH DE ACCESO 48 PUERTOS SWITCH N/A N/A  | 119,955.68      |
| 795    | ECCO1719 SWITCH DE ACCESO 48 PUERTOS SWITCH N/A N/A  | 119,955.68      |
| 796    | ECCO1720 UPS SISTEMA DE SUMINISTRO SIN INTERRUPCION ELECTRICA N/A N/A  | 299,665.12      |
| 797    | ECCO1721 RED ENLACE NODO RED ESTATAL CREDITO EDUCATIVO N/A N/A   | 256,045.71      |
| 798    | ECCO1722 MONITOR HP LCD DE COLOR HP LCD  | 0.00            |
| 799    | ECCO1724 LAPTOP COMPUTADORA PORTATIL ASUS B9450FA-I716G1TW   | 56,646.01       |
| 800    | ECCO1725 LAPTOP COMPUTADORA PERSONAL ASUS B9450F-4716G1TW  | 56,646.01       |
| 801    | ECCO1726 LAPTOP COMPUTADORA PERSONAL DELL C515SE   | 63,711.31       |
| 802    | ECCO1727 LAPTOP COMPUTADORA PERSONAL APPLE MACBOOK PRO M1VJ2EA   | 88,705.88       |
| 803    | ECCO1728 SISTEMA DE FUERZA ININTERRUMPLIBLE SISTEMA DE PROTECCION DE SERVIDORES ANTE FALLA DE ENERGIA ELECT. Eaton 9PX UPS 8KVA                    | 81,720.84       |
| 804    | ECCO1729 IMPRESORA LASER MONOCROMATICA IMPRESORA HP HP LASERJET PRO400   | 0.00            |
| 805    | ECCO1730 IMPRESORA LASER MONOCROMATICA IMPRESORA LASER HP LASERJET PRO400  | 0.00            |
| 806    | ECCO1731 IMPRESORA LASER MONOCROMATICA IMPRESORA LASER HP HP LASERJET  | 0.00            |
| 807    | ECCO1732 PANTALLA PLANA PENTIUM 4 HP 1520, FLAT SCREEN 15" GRIS/BLANCO HP L1520  | 0.00            |
| 808    | ECCO1733 MONITOR MONITOR LCD DE 18.5" A COLOR HP HP LV1911   | 0.00            |
| 809    | ECCO1734 MONITOR PANTALLA PLANA 46 99CM 18.5 IN LED BACKLIT HP V193  | 0.00            |
| 810    | ECCO1735 MONITOR LCD DE 18.5" A COLOR HP HP LV1911   | 0.00            |
| 811    | ECCO1737 TECLADO TECLADO EN ESPAÑOL HP HP KU-0316  | 0.00            |
| 812    | ECCO1738 TECLADO BAIUHRON/BOW C77 HP BAIUHRON/BOW C77  | 0.00            |
| 813    | ECCO1739 TECLADO BAIUHRON/BOW C77 HP BAIUHRON/BOW C77  | 0.00            |
| 814    | ECCO1740 TECLADO NEGRO/GRIS HP KU-0316   | 0.00            |
| 815    | ECCO1742 TECLADO TECLADO HP KU-1156  | 0.00            |
| 816    | ECCO1743 FORTIGATE SISTEMA DE PROTECCION DE RED LOCAL FORTIGATE FG-600E  | 358,998.18      |
| 817    | EQEL0001 TRANSFORMADOR TRANSFORMADOR SM SM   | 0.00            |
| 818    | EQEL0003 PLANTA ELECTRICA PLANTA ELECTRICA DE EMERGENCIA SM SM   | 0.00            |
| 819    | EQEL0004 1 PLANTA DE EMERGENCIA 50KW/3KVA .  | 30,142.58       |
| 820    | EQOF0001 ARCHIVERO METALICO DE 4 GAVETAS X X   | 0.00            |
| 821    | EQOF0002 METALICO 4 GAVETAS METALICO 4 GAVETAS   | 0.00            |
| 822    | EQOF0003 METALICO 4 GAVETAS # 3 METALICO 4 GAVETAS # 3 X   | 0.00            |
| 823    | EQOF0008 METALICO 4 GAVETAS METALICO 4 GAVETAS   | 0.00            |
| 824    | EQOF0009 METALICO 4 GAVETAS METALICO 4 GAVETAS XX XX   | 0.00            |
| 825    | EQOF0010 METALICO 4 GAVETAS METALICO 4 GAVETAS   | 0.00            |
| 826    | EQOF0011 METALICO 4 GAVETAS METALICO 4 GAVETAS X X   | 0.00            |
| 827    | EQOF0012 METALICO 4 GAVETAS METALICO 4 GAVETAS XX XX   | 0.00            |
| 828    | EQOF0013 METALICO 4 GAVETAS METALICO 4 GAVETAS   | 0.00            |
| 829    | EQOF0016 MADERA MADERA X 337-4   | 0.00            |
| 830    | EQOF0024 METALICO 4 GAVETAS METALICO 4 GAVETAS # 6 X   | 0.00            |
| 831    | EQOF0026 METALICO 4 GAVETAS METALICO 4 GAVETAS # 5 X   | 0.00            |
| 832    | EQOF0026 METALICO 4 GAVETAS METALICO 4 GAVETAS # 7 X   | 0.00            |
| 833    | EQOF0027 METALICO 4 GAVETAS METALICO 4 GAVETAS X X   | 0.00            |
| 834    | EQOF0031 METALICO 4 GAVETAS METALICO 4 GAVETAS XX XX   | 0.00            |
| 835    | EQOF0042 METALICO 4 GAVETAS METALICO 4 GAVETAS   | 0.00            |
| 836    | EQOF0047 PARA COLOCAR EL TELEFONO PARA COLOCAR EL TELEFONO X X   | 0.00            |
| 837    | EQOF0054 METALICO 4 GAVETAS METALICO 4 GAVETAS # 24 GEBESA DINAMICO  | 0.00            |
| 838    | EQOF0063 MESA DE MADERA MESA DE MADERA X X   | 0.00            |
| 839    | EQOF0074 BANCAS (2) BASE FIERRO CAFE .   | 0.00            |
| 840    | EQOF0076 C/I CAJON Y RUEDAS C/I CAJON Y RUEDAS X X   | 0.00            |
| 841    | EQOF0086 DE MADERA 3 GAVETAS DE MADERA 3 GAVETAS X X   | 0.00            |
| 842    | EQOF0101 DE MADERA CON 4 GAVETAS DE MADERA CON 4 GAVETAS X X   | 0.00            |
| 843    | EQOF0107 METALICO 4 GAVETAS METALICO 4 GAVETAS # 28 X  | 0.00            |
| 844    | EQOF0110 S/CAJONES S/CAJONES X X   | 0.00            |
| 845    | EQOF0112 METALICO 4 GAVETAS METALICO 4 GAVETAS   | 0.00            |
| 846    | EQOF0114 ARCHIVERO 4 GAVETAS METALICO COLOR BEIGE .  | 0.00            |
| 847    | EQOF0114 ARCHIVERO 4 GAVETAS METALICO NEGRO # 10   | 0.00            |
| 848    | EQOF0115 METALICO 4 GAVETAS METALICO 4 GAVETAS   | 0.00            |
| 849    | EQOF0117 CON CAJA FUERTE 3 GAVETAS CON CAJA FUERTE 3 GAVETAS .   | 0.00            |
| 850    | EQOF0118 ARCHIVERO DE MADERA 4 GAVETAS DE MADERA 4 GAVETAS .   | 0.00            |
| 851    | EQOF0121 ARCHIVERO 4 GAVETAS METALICO  | 0.00            |
| 852    | EQOF0122 ARCHIVERO COOR BEIGE 4 GAVETAS METALICO COLOR BEIGE .   | 0.00            |
| 853    | EQOF0123 X X X X   | 0.00            |
| 854    | EQOF0126 ARCHIVERO COLOR BEIGE 4 GAVETAS METALICO COLOR BEIGE PM STEELE 15374  | 0.00            |
| 855    | EQOF0127 ARCHIVERO COLOR BEIGE 4 GAVETAS METALICO COLOR BEIGE PM STEELE 537AR  | 0.00            |
| 856    | EQOF0128 ARCHIVERO COLOR BEIGE 4 GAVETAS METALICO COLOR BEIGE .  | 0.00            |
| 857    | EQOF0128 CON RUEDAS CON RUEDAS   | 0.00            |
| 858    | EQOF0131 SECRETARIAL 2 CAJONES SECRETARIAL 2 CAJONES   | 0.00            |
| 859    | EQOF0133 PARA COLOCAR EL TELEFONO (MULTIUSOS) PARA COLOCAR EL TELEFONO (MULTIUSOS) X X   | 0.00            |
| 860    | EQOF0137 ARCHIVERO 4 GAVETAS METALICO PM STEELE 537AR  | 0.00            |
| 861    | EQOF0138 ARCHIVERO 4 GAVETAS METALICO BEIGE 537AR  | 0.00            |

| Código | Descripción del Bien   | Valor en Libros |
|--------|--|-----------------|
| 862    | EQOF0140 ARCHIVERO 4 GAVETAS METALICO PM STEELE 15374                      | 0.00            |
| 863    | EQOF0141 ARCHIVERO COLOR BEIGE 4 GAVETAS METALICO COLOR BEIGE ANDERSON .   | 0.00            |
| 864    | EQOF0143 ARCHIVERO METALICO 3 GAVETAS SM SM                                | 0.00            |
| 865    | EQOF0144 ARCHIVERO COLOR BEIGE 4 GAVETAS METALICO COLOR BEIGE .            | 0.00            |
| 866    | EQOF0144 METALICO CON 4 CAJONES METALICO CON 4 CAJONES                     | 0.00            |
| 867    | EQOF0146 METALICO CON 4 GAVETAS METALICO CON 4 GAVETAS. XX XX              | 0.00            |
| 868    | EQOF0149 MADERA CON 3 GAVETAS DE MADERA CAFE                               | 0.00            |
| 869    | EQOF0149 DE MADERA EN ACABADO NOGAL DE MADERA EN ACABADO NOGAL X X         | 0.00            |
| 870    | EQOF0150 METALICO DE 4 CAJONES METALICO DE 4 CAJONES # 18 X                | 0.00            |
| 871    | EQOF0151 ARCHIVERO 4 CAJONES METALICO # 19 X                               | 0.00            |
| 872    | EQOF0152 ARCHIVERO COLOR BEIGE 3 GAVETAS METALICO COLOR BEIGE .            | 0.00            |
| 873    | EQOF0154 ARCHIVERO 4 GAVETAS METALICO NEGRO .                              | 0.00            |
| 874    | EQOF0155 METALICO 4 GAVETAS METALICO 4 GAVETAS X X                         | 0.00            |
| 875    | EQOF0158 ARCHIVERO 4 GAVETAS METALICO . PM STEELE                          | 0.00            |
| 876    | EQOF0158 METALICO 4 GAVETAS METALICO 4 GAVETAS # 23 X                      | 0.00            |
| 877    | EQOF0161 TOSHIBA TOSHIBA   | 0.00            |
| 878    | EQOF0162 ARCHIVERO 4 GAVETAS METALICO NEGRO.                               | 0.00            |
| 879    | EQOF0163 ARCHIVERO 4 GAVETAS METALICO NEGRO 537AR                          | 0.00            |
| 880    | EQOF0165 ARCHIVERO 4 GAVETAS METALICO BEIGE 537AR                          | 0.00            |
| 881    | EQOF0165 SILLA SILLA APILABLE ACJINADA X X                                 | 0.00            |
| 882    | EQOF0166 ARCHIVERO 4 GAVETAS METALICO DM-NAL 537AR                         | 0.00            |
| 883    | EQOF0167 ARCHIVERO 4 GAVETAS METALICO BEIGE 537AR                          | 0.00            |
| 884    | EQOF0167 SILLA CROMADA, APILABLE X X                                       | 0.00            |
| 885    | EQOF0168 ARCHIVERO 4 GAVETAS METALICO BEIGE 537AR                          | 0.00            |
| 886    | EQOF0169 ARCHIVERO 4 GAVETAS METALICO DM-NAL 537AR                         | 0.00            |
| 887    | EQOF0169 SECRETARIAL SECRETARIAL REQUIEZ RS-420                            | 0.00            |
| 888    | EQOF0171 ARCHIVERO 4 GAVETAS METALICO NEGRO                                | 0.00            |
| 889    | EQOF0171 SILLA SILLA APILABLE ACJINADA X X                                 | 0.00            |
| 890    | EQOF0174 METALICO CON GAVETAS METALICO CON GAVETAS                         | 0.00            |
| 891    | EQOF0175 METALICO 4 GAVETAS METALICO 4 GAVETAS GEVS                        | 0.00            |
| 892    | EQOF0176 METALICO 4 GAVETAS METALICO 4 GAVETAS GEVS # 21                   | 0.00            |
| 893    | EQOF0177 METALICO 4 GAVETAS METALICO 4 GAVETAS GEBESA LINEA DINAMICA       | 0.00            |
| 894    | EQOF0178 METALICO 4 GAVETAS METALICO 4 GAVETAS GEBESA LINEA DINAMICA       | 0.00            |
| 895    | EQOF0183 METALICO 4 GAVETAS METALICO 4 GAVETAS                             | 0.00            |
| 896    | EQOF0184 UNID. AIRE ACONDICIONADO X MIRACLE MINISPLIT MIRAGE MINISPLIT     | 0.00            |
| 897    | EQOF0186 ENFRIADOR DE AGUA ENFRIADOR DE AGUA BLANCO PURES XXX              | 0.00            |
| 898    | EQOF0187 4 GAVETAS 4 GAVETAS # 1 GEBESA DINAMICO                           | 0.00            |
| 899    | EQOF0188 4 GAVETAS 4 GAVETAS # 26 GEBESA DINAMICO                          | 0.00            |
| 900    | EQOF0189 ESCRITORIO DE MADERA DE MADERA X LITE HAKEN                       | 0.00            |
| 901    | EQOF0190 ESCRITORIO DE MADERA . LITE HAKEN                                 | 0.00            |
| 902    | EQOF0191 DINAMICO 4 GAVETAS DINAMICO 4 GAVETAS # 22 DINAMICO               | 0.00            |
| 903    | EQOF0192 ESCRITORIO DE MADERA ESCRITORIO DE MADERA X LITE HAKEN            | 0.00            |
| 904    | EQOF0193 DINAMICO 4 GAVETAS DINAMICO 4 GAVETAS # 25 X                      | 0.00            |
| 905    | EQOF0195 DE VENTANA DE VENTANA YORK TE-18 841.5TR                          | 0.00            |
| 906    | EQOF0197 DINAMICO 4 GAVETAS DINAMICO 4 GAVETAS                             | 0.00            |
| 907    | EQOF0198 DE MADERA DE MADERA X LITE HAKEN                                  | 0.00            |
| 908    | EQOF0199 DE MADERA CON RUEDAS 2 GAVETAS DE MADERA CON RUEDAS 2 GAVETAS X X | 0.00            |
| 909    | EQOF0203 CESTO DE PLASTICO .   | 0.00            |
| 910    | EQOF0204 CESTO DE BASURA CESTO DE BASURA AZUL .                            | 0.00            |
| 911    | EQOF0206 METALICO 4 GAVETAS METALICO 4 GAVETAS GABESA SN                   | 0.00            |
| 912    | EQOF0207 ARCHIVERO NEGRO AVT 3050. NEGRO AVT 3050                          | 0.00            |
| 913    | EQOF0209 SILLA CON SISTEMA NEUMATICO, RUEDAS . RS-420                      | 0.00            |
| 914    | EQOF0210 CON SISTEMA NEUMATICO CON SISTEMA NEUMATICO X RS-420              | 0.00            |
| 915    | EQOF0211 METALICO 4 GAVETAS METALICO 4 GAVETAS # 27 GEBESA DINAMICO        | 0.00            |
| 916    | EQOF0212 METALICO 4 GAVETAS METALICO 4 GAVETAS # 32 GEBESA X               | 0.00            |
| 917    | EQOF0224 GABINETE CON ENTREPANOS   | 0.00            |
| 918    | EQOF0240 SIN BRAZOS SIN BRAZOS METALZA SUECA                               | 0.00            |
| 919    | EQOF0242 METALICO 4 GAVETAS METALICO 4 GAVETAS                             | 0.00            |
| 920    | EQOF0243 MESA MULTISUSOS CAFE 0  | 0.00            |
| 921    | EQOF0243 METALICO 4 GAVETAS METALICO 4 GAVETAS X X                         | 0.00            |
| 922    | EQOF0244 CON RUEDAS MULTISUSOS CON RUEDAS MULTISUSOS XX X                  | 0.00            |
| 923    | EQOF0246 SECRETARIAL SECRETARIAL REQUIEZ RS-420                            | 0.00            |
| 924    | EQOF0252 SILLA SECRETARIAL SECRETARIAL CON RUEDAS REQUIEZ RS-420           | 0.00            |
| 925    | EQOF0257 METALICO TRES GAVETAS METALICO TRES GAVETAS GOPRI XXX             | 0.00            |
| 926    | EQOF0258 MESA MULTISUSOS MUEBL EMEY  | 0.00            |
| 927    | EQOF0259 MESA MULTISUSOS PATAS CROMADAS                                    | 0.00            |
| 928    | EQOF0260 ESQUINERO ESQUINERO X HAKEN LITE                                  | 0.00            |
| 929    | EQOF0261 ESQUINERO ESQUINERO X HAKEN LITE                                  | 0.00            |
| 930    | EQOF0262 SECRETARIAL SECRETARIAL HAKEN K1310                               | 0.00            |
| 931    | EQOF0263 ESQUINERO ESQUINERO X HAKEN LITE                                  | 0.00            |
| 932    | EQOF0264 ESQUINERO ESQUINERO X HAKEN LITE                                  | 0.00            |
| 933    | EQOF0266 RECEPCION RECEPCION EUROESPACIO X                                 | 0.00            |
| 934    | EQOF0274 SILLA SILLA SIN BRAZOS METALZA SUECA                              | 0.00            |
| 935    | EQOF0278 SILLA SILLA SIN BRAZOS METALZA SUECA                              | 0.00            |
| 936    | EQOF0279 SILLA SILLA SIN BRAZOS METALZA SUECA                              | 0.00            |
| 937    | EQOF0280 SILLA SILLA SIN BRAZOS METALZA SUECA                              | 0.00            |
| 938    | EQOF0288 SILLA SILLA SIN BRAZOS METALZA SUECA                              | 0.00            |
| 939    | EQOF0300 SILLA SILLA SIN BRAZOS METALZA SUECA                              | 0.00            |
| 940    | EQOF0304 METALICO 4 GAVETAS METALICO 4 GAVETAS                             | 0.00            |
| 941    | EQOF0305 METALICO 4 GAVETAS METALICO 4 GAVETAS                             | 0.00            |
| 942    | EQOF0306 NUMERO DISPONIBLE NUMERO DISPONIBLE                               | 0.00            |
| 943    | EQOF0309 METALICO 4 GAVETAS METALICO 4 GAVETAS # 29 X                      | 0.00            |
| 944    | EQOF0317 METALICO 4 GAVETAS METALICO 4 GAVETAS # 12 X                      | 0.00            |
| 945    | EQOF0326 CROMADA APILABLE (ERA GRIS) GROMADA APILABLE X X                  | 0.00            |
| 946    | EQOF0330 METALICO 4 GAVETAS METALICO 4 GAVETAS # 30 X                      | 0.00            |
| 947    | EQOF0338 PENINSULA PENINSULA XX X  | 0.00            |
| 948    | EQOF0346 EN MADERA MELAMINICO EN MADERA MELAMINICO                         | 0.00            |
| 949    | EQOF0347 POSTES PARA FILAS W BWLTRAC L ANODIZADO                           | 0.00            |
| 950    | EQOF0348 POSTES PARA FILAS W BELTRAC L ANODIZADO                           | 0.00            |
| 951    | EQOF0349 POSTES PARA FILAS W BELTRAC L ANODIZADO                           | 0.00            |
| 952    | EQOF0350 POSTES PARA FILAS W BELTRAC L ANODIZADO                           | 0.00            |
| 953    | EQOF0351 POSTES PARA FILAS W BELTRAC L ANODIZADO                           | 0.00            |
| 954    | EQOF0352 POSTES PARA FILAS W BELTRAC L ANODIZADO                           | 0.00            |
| 955    | EQOF0353 POSTES PARA FILAS W BELTRAC L ANODIZADO                           | 0.00            |
| 956    | EQOF0354 POSTES PARA FILAS W BELTRAC L ANODIZADO                           | 0.00            |
| 957    | EQOF0355 POSTES PARA FILAS W BELTRAC L ANODIZADO                           | 0.00            |
| 958    | EQOF0356 POSTES PARA FILAS W BELTRAC L ANODIZADO                           | 0.00            |
| 959    | EQOF0357 POSTES PARA FILAS W BELTRAC L ANODIZADO                           | 0.00            |
| 960    | EQOF0358 POSTES PARA FILAS W BELTRAC L ANODIZADO                           | 0.00            |
| 961    | EQOF0359 POSTES PARA FILAS W BELTRAC L ANODIZADO                           | 0.00            |
| 962    | EQOF0360 W BELTRAC L ANODIZADO   | 0.00            |
| 963    | EQOF0361 POSTES POSTE PARA FILAS W BELTRAC L ANODIZADO                     | 0.00            |
| 964    | EQOF0362 POSTE POSTE PARA FILAS W BELTRAC L ANODIZADO                      | 0.00            |
| 965    | EQOF0364 SECRETARIAL CON PISTON SECRETARIAL CON PISTON NA RS250            | 0.00            |
| 966    | EQOF0366 LOCKER 2 PUERTAS LOCKER CAQUI PM STEELE UNIVERSAL                 | 0.00            |
| 967    | EQOF0368 ARCHIVERO 4 GAVETAS METALICO BEIGE 15374                          | 0.00            |
| 968    | EQOF0368 CON BRAZOS CON BRAZOS   | 0.00            |
| 969    | EQOF0369 ARCHIVERO 4 GAVETAS METALICO BEIGE 15374                          | 0.00            |
| 970    | EQOF0369 CON BRAZOS CON BRAZOS X X   | 0.00            |
| 971    | EQOF0370 ARCHIVERO 4 GAVETAS METALICO . 15374 AR                           | 0.00            |
| 972    | EQOF0370 SILLA CON BRAZOS .  | 0.00            |
| 973    | EQOF0371 ARCHIVERO 4 GAVETAS METALICO . 15374 AR                           | 0.00            |
| 974    | EQOF0371 CON BRAZOS CON BRAZOS X X   | 0.00            |
| 975    | EQOF0372 ARCHIVERO 4 GAVETAS NEGRO METALICO                                | 0.00            |
| 976    | EQOF0374 CON BRAZOS CON BRAZOS X X   | 0.00            |
| 977    | EQOF0375 CON BRAZOS CON BRAZOS   | 0.00            |
| 978    | EQOF0376 CON BRAZOS CON BRAZOS X X   | 0.00            |
| 979    | EQOF0377 CON BRAZOS CON BRAZOS   | 0.00            |
| 980    | EQOF0378 CON BRAZOS CON BRAZOS X X   | 0.00            |
| 981    | EQOF0379 CON BRAZOS CON BRAZOS   | 0.00            |
| 982    | EQOF0381 CON BRAZOS CON BRAZOS   | 0.00            |
| 983    | EQOF0382 CON BRAZOS CON BRAZOS   | 0.00            |
| 984    | EQOF0384 CON BRAZOS CON BRAZOS X X   | 0.00            |
| 985    | EQOF0385 CON BRAZOS CON BRAZOS X X   | 0.00            |
| 986    | EQOF0386 CON BRAZOS CON BRAZOS X X   | 0.00            |
| 987    | EQOF0388 ESCRITORIO EN MADERA MELAMINICO EN MADERA MELAMINICO X X          | 0.00            |
| 988    | EQOF0397 ABANICO ABANICO PORTATIL LASKO 336                                | 0.00            |
| 989    | EQOF0402 ARCHIVERO 2 GAVETAS METALICO .                                    | 0.00            |
| 990    | EQOF0406 4 GAVETAS 4 GAVETAS # 34. RIVIERA N174                            | 0.00            |
| 991    | EQOF0407 4 GAVETAS 4 GAVETAS PM STEELE # 2.                                | 0.00            |
| 992    | EQOF0408 4 GAVETAS 4 GAVETAS PM STEELE # 8.                                | 0.00            |
| 993    | EQOF0409 4 GAVETAS 4 GAVETAS # 9. PM STEELE X                              | 0.00            |
| 994    | EQOF0410 SILLA TUBULAR PLANA NEGRA.  | 0.00            |
| 995    | EQOF0410 POSTE POSTE PARA FILAS W BELTRAC L ANODIZADO                      | 0.00            |
| 996    | EQOF0411 POSTES POSTE PARA FILAS W BELTRAC L ANODIZADO                     | 0.00            |
| 997    | EQOF0412 POSTE POSTE PARA FILAS W BELTRAC L ANODIZADO                      | 0.00            |
| 998    | EQOF0413 W BELTRAC L ANODIZADO   | 0.00            |
| 999    | EQOF0414 W BELTRAC L ANODIZADO   | 0.00            |
| 1000   | EQOF0415 W BELTRAC L ANODIZADO   | 0.00            |
| 1001   | EQOF0416 POSTE POSTE W BELTRAC L ANODIZADO                                 | 0.00            |
| 1002   | EQOF0417 SILLA TABULAR DE PIANA NEGRA .                                    | 0.00            |
| 1003   | EQOF0417 POSTE POSTE PARA FILAS W BELTRAC L ANODIZADO                      | 0.00            |
| 1004   | EQOF0418 POSTE POSTE PARA FILAS W BELTRAC L .                              | 0.00            |
| 1005   | EQOF0419 YORK CENTRAL  | 0.00            |
| 1006   | EQOF0420 YORK CENTRAL  | 0.00            |



| Código | Descripción del Bien   | Valor en Libros |
|--------|--|-----------------|
| 1007   | EQOF0421 SILLA TUBULAR EN PLANA NEGRA .  | 0.00            |
| 1008   | EQOF0424 SILLAS CON RESPALDO METALZA XX  | 0.00            |
| 1009   | EQOF0425 SILLA TUBULAR PLANA NEGRA .   | 0.00            |
| 1010   | EQOF0427 CON RESPALDO CON RESPALDO METALZA XX  | 0.00            |
| 1011   | EQOF0428 VINIL CON RESPALDO VINIL CON RESPALDO METALZA XX  | 0.00            |
| 1012   | EQOF0429 CON RESPALDO CON RESPALDO METALZA XX  | 0.00            |
| 1013   | EQOF0430 CON RESPALDO CON RESPALDO METALZA XX  | 0.00            |
| 1014   | EQOF0431 ELECTRICA ELECTRICA PRINTAFORM 1422   | 0.00            |
| 1015   | EQOF0432 SECRETARIAL SECRETARIAL X HAMBURGO  | 0.00            |
| 1016   | EQOF0436 SILLA GERENCIAL MULTIPOSICIONES CIBRAZOS GERENCIAL MULTIPOSICIONES CIBRAZOS X X                             | 0.00            |
| 1017   | EQOF0438 METALICO 4 GAVETAS METALICO 4 GAVETAS X X   | 0.00            |
| 1018   | EQOF0439 METALICO 4 GAVETAS METALICO 4 GAVETAS X X   | 0.00            |
| 1019   | EQOF0440 METALICO 4 GAVETAS METALICO 4 GAVETAS # 33 X  | 0.00            |
| 1020   | EQOF0441 CON PISTON TAPIZADA EN PLANA CON PISTON TAPIZADA EN PLANA GRIS RS500  | 0.00            |
| 1021   | EQOF0441 METALICO 4 GAVETAS METALICO 4 GAVETAS # 40 X  | 0.00            |
| 1022   | EQOF0442 METALICO 4 GAVETAS METALICO 4 GAVETAS # 20 X  | 0.00            |
| 1023   | EQOF0443 CONJUNTO MODULAR (PENINSULA Y LATERAL) CONJUNTO MODULAR (PENINSULA Y LATERAL) X X                           | 0.00            |
| 1024   | EQOF0444 CONJUNTO MODULAR (PENINSULA Y LATERAL) CONJUNTO MODULAR (PENINSULA Y LATERAL) XX XXX                        | 0.00            |
| 1025   | EQOF0445 SECRETARIAL CON PISTON DE AIRE SECRETARIAL CON PISTON DE AIRE X X   | 0.00            |
| 1026   | EQOF0454 ARCHIVERO 4 GAVETAS METALICO NEGRO N174   | 0.00            |
| 1027   | EQOF0455 ARCHIVERO 4 GAVETAS METALICO NEGRO N174   | 0.00            |
| 1028   | EQOF0456 ARCHIVERO 4 GAVETAS METALICO NEGRO N174   | 0.00            |
| 1029   | EQOF0459 ARCHIVERO COLOR BEIGE 4 GAVETAS METALICO COLOR BEIGE . N174   | 0.00            |
| 1030   | EQOF0472 MUEBLE DE 3.73 X 3.13 MTS. MUEBLE DE 3.73 X 3.13 MTS. . .   | 0.00            |
| 1031   | EQOF0486 ARCHIVERO 4 GAVETAS METALICO NEGRO .  | 0.00            |
| 1032   | EQOF0486 ARCHIVERO 4 GAVETAS METALICO BEIGE .  | 0.00            |
| 1033   | EQOF0488 ARCHIVERO 4 GAVETAS METALICO BEIGE .  | 0.00            |
| 1034   | EQOF0497 3 GAVETAS 3 GAVETAS .   | 0.00            |
| 1035   | EQOF0498 SILLA ROJA SILLA ROJA 4 PATAS X X   | 0.00            |
| 1036   | EQOF0500 AUXILIAR 1 PED AUXILIAR 1 PED X X   | 0.00            |
| 1037   | EQOF0505 SEMIEJECUTIVO CON LATERAL CON CAJON PORTA TECLADO SEMIEJECUTIVO CON CAJON LATERAL X X                       | 0.00            |
| 1038   | EQOF0510 SILLA SECRETARIAL PLANA NEGRA RS350   | 0.00            |
| 1039   | EQOF0518 ESCRITORIO ESCRITORIO DE MADERA X X   | 0.00            |
| 1040   | EQOF0519 ESCRITORIO ESCRITORIO DE MADERA X X   | 0.00            |
| 1041   | EQOF0521 ARCHIVERO 2 CAJONES MOVIL AVT 3060  | 0.00            |
| 1042   | EQOF0523 ESCRITORIO PUNTA DE BALA CON PORTATECLADO VINO NEGRO  | 0.00            |
| 1043   | EQOF0523 ACQUINADA CON PISTON DE AIRE ACQUINADA CON PISTON DE AIRE REQUIEZ RS-480                                    | 0.00            |
| 1044   | EQOF0524 CON 1 PUERTA 7 DIVISIONES 5 CAJONES CON 1 PUERTA 7 DIVISIONES 5 CAJONES LIBRERO XXXX                        | 0.00            |
| 1045   | EQOF0525 ESCRITORIO PUNTA DE BALA CON PORTATECLADO VINO NEGRO .  | 0.00            |
| 1046   | EQOF0525 ESCRITORIO CON PENINSULA PORTATECLADO Y BIOMBO GEBESA X   | 0.00            |
| 1047   | EQOF0526 TRES CAJONES TRES CAJONES GEBESA X  | 0.00            |
| 1048   | EQOF0527 METALICO CON 4 GAVETAS METALICO CON 4 GAVETAS   | 0.00            |
| 1049   | EQOF0528 SILLA SECRETARIAL NEGRA SILLA SECRETARIAL NEGRA REQUIEZ X   | 0.00            |
| 1050   | EQOF0532 X X REGORD X  | 0.00            |
| 1051   | EQOF0537 SILLA SECRETARIAL PLANA NEGRO RS-420  | 0.00            |
| 1052   | EQOF0538 MESA CON ENTREPAÑOS METAL RODHER X  | 0.00            |
| 1053   | EQOF0539 CON PUERTAS CORREDIZAS Y CANDADO DE CRISTAL TRANSP CON PUERTAS CORREDIZAS Y CANDADO DE CRISTAL TRANSPARENTE | 0.00            |
| 1054   | EQOF0540 MESA MESA. X. GEBESA GEBESA X   | 0.00            |
| 1055   | EQOF0542 SUMADORA OLYMPIA BLANCO OSTION SUMADORA OLYMPIA BLANCO OSTION OLYMPIA 5912                                  | 0.00            |
| 1056   | EQOF0543 METALICO 4 GAVETAS METALICO 4 GAVETAS   | 0.00            |
| 1057   | EQOF0544 SILLA NEGRA ESTIBABLE SILLA NEGRA ESTIBABLE GENOVA X  | 0.00            |
| 1058   | EQOF0545 ARCHIVERO COLOR BEIGE 4 GAVETAS METALICO COLOR BEIGE .  | 0.00            |
| 1059   | EQOF0545 SILLA ESTIBABLE SILLA ESTIBABLE GENOVA SILLA ESTIBABLE  | 0.00            |
| 1060   | EQOF0546 ARCHIVERO 4 GAVETAS MADERA MONCADA .  | 0.00            |
| 1061   | EQOF0549 SUMADORA BEIGE 12 DIGITOS SUMADORA BEIGE 12 DIGITOS CITIZEN CX-88   | 0.00            |
| 1062   | EQOF0552 LIBRERO DE MADERA TRIPLAY CAOBILLA  | 0.00            |
| 1063   | EQOF0568 SILLA NEGRA SIN BRAZOS. SILLA NEGRA SIN BRAZOS. GENOVA X  | 0.00            |
| 1064   | EQOF0569 SILLA GENOVA NEGRA SILLA GENOVA NEGRA GENOVA X  | 0.00            |
| 1065   | EQOF0588 SILLA SIN BRAZOS SILLA SIN BRAZOS GENOVA X  | 0.00            |
| 1066   | EQOF0589 SILLA SIN BRAZOS GENOVA X   | 0.00            |
| 1067   | EQOF0590 ESCRITORIO CON CAJONES Y PENINSULA DE 1.60 ESCRITORIO CON CAJONES Y PENINSULA DE 1.60 GEBESA X              | 0.00            |
| 1068   | EQOF0597 BORDES DE ALUMINIO BORDES DE ALUMINIO X X   | 0.00            |
| 1069   | EQOF0599 MESA PLEGABLE BLANCA LIFE TIME X  | 0.00            |
| 1070   | EQOF0600 MINI-SPLIT MINI-SPLIT AIR DYNAMICS  | 0.00            |
| 1071   | EQOF0601 MINI-SPLIT MINI-SPLIT AIRE ACCIONCIONADO  | 0.00            |
| 1072   | EQOF0602 CONJUNTO EJEUTIVO 1.80 MTS CONJUNTO EJEUTIVO 1.80 MTS GEBESA  | 0.00            |
| 1073   | EQOF0603 SILLON EJEUTIVO RE-1150 ONIX SILLON EJEUTIVO RE-1150 ONIX REQUIEZ XX  | 0.00            |
| 1074   | EQOF0604 SILLON VISITA RE-1155 TONIX SILLON VISITA RE-1155 TONIX REQUIEZ   | 0.00            |
| 1075   | EQOF0605 MESA REDONDA 1.20 MESA REDONDA 1.20 GEBESA  | 0.00            |
| 1076   | EQOF0606 SILLA DE VISITA RE-1060 ONIX SILLA DE VISITA RE-1060 ONIX REQUIEZ   | 0.00            |
| 1077   | EQOF0607 SILLA VISITA RE-1060 ONIX SILLA VISITA RE-1060 ONIX REQUIEZ X   | 0.00            |
| 1078   | EQOF0610 SILLA DE VISITA RE-1060 ONIX REQUIEZ SILLA DE VISITA RE-1060 ONIX REQUIEZ REQUIEZ X                         | 0.00            |
| 1079   | EQOF0611 ARCHIVERO 2 GAVETAS NEGRO .   | 0.00            |
| 1080   | EQOF0611 SILLA DE VISITA RE-1060 ONIX REQUIEZ SILLA DE VISITA RE-1060 ONIX REQUIEZ REQUIEZ X                         | 0.00            |
| 1081   | EQOF0612 SILLA DE VISITA RE-1060 ONIX SILLA DE VISITA RE-1060 ONIX REQUIEZ SM  | 0.00            |
| 1082   | EQOF0613 SILLA SECRETARIAL PLANA PLOMA 1525  | 0.00            |
| 1083   | EQOF0613 SILLA DE VISITA PLANA NEGRA X   | 0.00            |
| 1084   | EQOF0614 SILLA DE VISITA RE-1060 ONIX SILLA DE VISITA RE-1060 ONIX REQUIEZ   | 0.00            |
| 1085   | EQOF0615 SILLA DE VISITA RE-1060 ONIX SILLA DE VISITA RE-1060 ONIX REQUIEZ SN  | 0.00            |
| 1086   | EQOF0616 SILLA SECRETARIAL PLANA NEGRA CYRRUS 1525   | 0.00            |
| 1087   | EQOF0617 SILLA DE VISITA RE-1060 ONIX REQUIEZ SILLA DE VISITA RE-1060 ONIX REQUIEZ REQUIEZ X                         | 0.00            |
| 1088   | EQOF0620 SILLA DE VISITA RE-1060 ONIX SILLA DE VISITA RE-1060 ONIX REQUIEZ X   | 0.00            |
| 1089   | EQOF0621 SILLA VISITA RE-1060 ONIX SILLA VISITA RE-1060 ONIX REQUIEZ X   | 0.00            |
| 1090   | EQOF0622 SILLA VISITA RE-1060 ONIX SILLA VISITA RE-1060 ONIX REQUIEZ X   | 0.00            |
| 1091   | EQOF0623 SILLA VISITA RE-1060 ONIX SILLA VISITA RE-1060 ONIX REQUIEZ X   | 0.00            |
| 1092   | EQOF0624 ARCHIVERO 4 GAVETAS METALICO COLOR BEIGE .  | 0.00            |
| 1093   | EQOF0624 SILLA VISITA RE-1060 ONIX SILLA VISITA RE-1060 ONIX REQUIEZ X   | 0.00            |
| 1094   | EQOF0625 SILLA VISITA RE-1060 ONIX SILLA VISITA RE-1060 ONIX REQUIEZ X   | 0.00            |
| 1095   | EQOF0626 ARCHIVERO 4 GAVETAS METALICO .  | 0.00            |
| 1096   | EQOF0628 SILLA VISITA RE-1060 ONIX SILLA VISITA RE-1060 ONIX REQUIEZ X   | 0.00            |
| 1097   | EQOF0629 LIBRERO DE MADERA CAFE 3.33 ALTO 3.39 ANCHO   | 0.00            |
| 1098   | EQOF0629 SILLA DE VISITA RE-1060 ONIX SILLA DE VISITA RE-1060 ONIX REQUIEZ X   | 0.00            |
| 1099   | EQOF0630 SILLA DE VISITA RE-1060 ONIX SILLA DE VISITA RE-1060 ONIX REQUIEZ XX  | 0.00            |
| 1100   | EQOF0631 SILLA DE VISITA RE-1060 ONIX SILLA DE VISITA RE-1060 ONIX REQUIEZ SM  | 0.00            |
| 1101   | EQOF0632 ESTANTE CROMADO SHELVING UNI  | 0.00            |
| 1102   | EQOF0632 SILLA DE VISITA RE-1060 ONIX SILLA DE VISITA RE-1060 ONIX REQUIEZ X   | 0.00            |
| 1103   | EQOF0633 ESTANTE CROMADO SHELVING UNI  | 0.00            |
| 1104   | EQOF0633 SILLA VISITA RE-1060 ONIX SILLA VISITA RE-1060 ONIX REQUIEZ X   | 0.00            |
| 1105   | EQOF0634 SILLA DE VISITA REQUIEZ X   | 0.00            |
| 1106   | EQOF0635 ARCHIVERO 4 GAVETAS METALICO .  | 0.00            |
| 1107   | EQOF0635 SILLA VISITA RE-1060 ONIX SILLA VISITA RE-1060 ONIX REQUIEZ X   | 0.00            |
| 1108   | EQOF0637 SILLA VISITA RE-1060 ONIX SILLA VISITA RE-1060 ONIX REQUIEZ X   | 0.00            |
| 1109   | EQOF0638 SILLA VISITA RE-1060 ONIX SILLA VISITA RE-1060 ONIX REQUIEZ SM  | 0.00            |
| 1110   | EQOF0639 SILLA VISITA RE-1060 ONIX SILLA VISITA RE-1060 ONIX REQUIEZ X   | 0.00            |
| 1111   | EQOF0640 SILLA VISITA RE-1060 ONIX SILLA VISITA RE-1060 ONIX REQUIEZ X   | 0.00            |
| 1112   | EQOF0642 SILLA VISITA RE-1060 ONIX SILLA VISITA RE-1060 ONIX REQUIEZ   | 0.00            |
| 1113   | EQOF0643 ARCHIVERO 4 GAVETAS METALICO .  | 0.00            |
| 1114   | EQOF0643 SILLA VISITA RE-1060 ONIX SILLA VISITA RE-1060 ONIX REQUIEZ X   | 0.00            |
| 1115   | EQOF0645 ARCHIVERO 4 GAVETAS METALICO NEGRO .  | 0.00            |
| 1116   | EQOF0646 ARCHIVERO 4 GAVETAS METALICO NEGRO .  | 0.00            |
| 1117   | EQOF0646 SILLA VISITA RE-1060 ONIX SILLA VISITA RE-1060 ONIX REQUIEZ X   | 0.00            |
| 1118   | EQOF0647 SILLA VISITA RE-1060 ONIX SILLA VISITA RE-1060 ONIX REQUIEZ X   | 0.00            |
| 1119   | EQOF0648 SILLA VISITA RE-1060 ONIX SILLA VISITA RE-1060 ONIX REQUIEZ X   | 0.00            |
| 1120   | EQOF0649 SILLA VISITA RE-1060 ONIX SILLA VISITA RE-1060 ONIX REQUIEZ X   | 0.00            |
| 1121   | EQOF0652 ARCHIVERO 4 GAVETAS DE MADERA LE MUMNER CAFE  | 0.00            |
| 1122   | EQOF0652 SILLA VISITA RE-1060 ONIX SILLA VISITA RE-1060 ONIX REQUIEZ X   | 0.00            |
| 1123   | EQOF0657 SILLA VISITA RE-1060 ONIX SILLA VISITA RE-1060 ONIX REQUIEZ   | 0.00            |
| 1124   | EQOF0658 MODULAR ESCRITORIO-MESA TRABAJO-ARCHIV HORIZ-RE VINO NEGRO X  | 0.00            |
| 1125   | EQOF0658 SILLA VISITA RE-1060 ONIX SILLA VISITA RE-1060 ONIX REQUIEZ X   | 0.00            |
| 1126   | EQOF0659 ESCRITORIO SECRETARIAL .  | 0.00            |
| 1127   | EQOF0660 SILLA VISITA RE-1060 ONIX SILLA VISITA RE-1060 ONIX REQUIEZ X   | 0.00            |
| 1128   | EQOF0661 SILLA VISITA RE-1060 ONIX SILLA VISITA RE-1060 ONIX REQUIEZ X   | 0.00            |
| 1129   | EQOF0667 SILLA FUA SIN BRAZOS VINO -AB-400   | 0.00            |
| 1130   | EQOF0687 MINI-SPLIT MINI-SPLIT MIRAGE  | 0.00            |
| 1131   | EQOF0688 MINI-SPLIT MINI-SPLIT MIRAGE  | 0.00            |
| 1132   | EQOF0673 GABINETE GABINETE PARA ARCHIVO DE DOCUMENTOS GEBESA X   | 0.00            |
| 1133   | EQOF0674 MICROFONO INHALAMBRICO MICROFONO INHALAMBRICO X X   | 0.00            |
| 1134   | EQOF0676 JUEGO DE BAFLES JUEGO DE BAFLES X X   | 0.00            |
| 1135   | EQOF0677 BOCINAS TRS BOSINAS CON DOS VIAS X X  | 0.00            |
| 1136   | EQOF0679 MESA DE 2.40METROS MESA DE 2.40METROS X X   | 0.00            |
| 1137   | EQOF0680 CONTROL REMOTO. PARA PUERTA CONTROL REMOTO. PARA PUERTA LIFT MASTER X                                       | 0.00            |
| 1138   | EQOF0681 CONTROL REMOTO PARA PUERTA CONTROL REMOTO PARA PUERTA LIFTMASTER X  | 0.00            |
| 1139   | EQOF0683 GABINETE CON ENTREPAÑOS Y PUERTAS GABINETE CON ENTREPAÑOS Y PUERTAS GEBESA                                  | 0.00            |
| 1140   | EQOF0686 SILLA NEGRA SIN BRAZOS SILLA NEGRA SIN BRAZOS REQUIEZ   | 0.00            |
| 1141   | EQOF0686 SILLA NEGRA SIN BRAZOS SILLA NEGRA SIN BRAZOS REQUIEZ SM  | 0.00            |
| 1142   | EQOF0689 SILLA NEGRA SIN BRAZOS SILLA NEGRA SIN BRAZOS REQUIEZ X   | 0.00            |
| 1143   | EQOF0690 SILLA NEGRA SIN BRAZOS SILLA NEGRA SIN BRAZOS REQUIEZ X   | 0.00            |
| 1144   | EQOF0692 SILLA NEGRA CON BRAZOS SILLA NEGRA CON BRAZOS REQUIEZ SM  | 0.00            |
| 1145   | EQOF0694 FRIGOBAR BLANCO FRIGOBAR BLANCO LG GR-154SF   | 0.00            |
| 1146   | EQOF0695 VENTILAR GRIS VENTILAR GRIS X X   | 0.00            |
| 1147   | EQOF0696 VENTILADOR GRIS VENTILADOR GRIS X X   | 0.00            |
| 1148   | EQOF0697 ARCHIVERO 4 GAVETAS METALICO NEGRO .  | 0.00            |
| 1149   | EQOF0697 VENTILADOR GRIS VENTILADOR GRIS X X   | 0.00            |
| 1150   | EQOF0698 ARCHIVERO 4 GAVETAS METALICO NEGRO .  | 0.00            |
| 1151   | EQOF0699 ARCHIVERO 4 GAVETAS METALICO BEIGE .  | 0.00            |

| Código | Descripción del Bien  | Valor en Libros |
|--------|---|-----------------|
| 1152   | EQOF0700 ARCHIVERO 4 GAVETAS METALICO BEIGE . . .   | 0.00            |
| 1153   | EQOF0701 ARCHIVERO 4 GAVETAS METALICO NEGRO PM STEELE   | 0.00            |
| 1154   | EQOF0701 ARCHIVERO ARCHIVERO GEBESA X   | 0.00            |
| 1155   | EQOF0702 ARCHIVERO 4 GAVETAS NEGRO PM STEELE  | 0.00            |
| 1156   | EQOF0702 MICROFONO INHALAMBRICO MICROFONO INHALAMBRICO X X  | 0.00            |
| 1157   | EQOF0706 CONJUNTO SPAZIO GEBESA CONJUNTO SPAZIO GEBESA X  | 0.00            |
| 1158   | EQOF0707 CUBIERTA RECTA 45"1 21 GEBESA CUBIERTA RECTA 45"1 21 GEBESA GEBESA X   | 0.00            |
| 1159   | EQOF0710 CREDENZA EJECT.1.83 SPAZIO MAHOGANY CREDENZA EJECT.1.83 SPAZIO MAHOGANY . CON 3 GAVETAS GEBESA X                     | 0.00            |
| 1160   | EQOF0711 CUERPO P 1.60 NEGRO CUERPO BALA P 1.60 NEGRO GEBESA X  | 0.00            |
| 1161   | EQOF0712 LIBRERO 1.80 4 PTAS SPAZIO LIBRERO 1.80 4 PTAS SPAZIO GEBESA X   | 0.00            |
| 1162   | EQOF0713 PEDESTAL FLJO PEDESTAL FLJO GEBESA X   | 0.00            |
| 1163   | EQOF0714 SILLON RECEPCION PIEL C.M.I. SILLON RECEPCION PIEL C.M.I. XX XX  | 0.00            |
| 1164   | EQOF0715 SILLA SECRETARIAL CON EXTENSION BANCO SILLA SECRETARIAL CON EXTENSION BANCO REQUIEZ RS-500 T ONIX X X REQUIEZ RS-500 | 0.00            |
| 1165   | EQOF0716 SILLA SECRETARIAL CON EXTENSION BANCO SILLA SECRETARIAL CON EXTENSION BANCO REQUIEZ RS-500                           | 0.00            |
| 1166   | EQOF0717 MESA ESQUINERA ASCOM   | 0.00            |
| 1167   | EQOF0718 SILLA SECRETARIAL CON EXTENSION SILLA SECRETARIAL CON EXTENSION REQUIEZ RS-500                                       | 0.00            |
| 1168   | EQOF0718 SILLA SECRETARIAL CON EXTENSION SILLA SECRETARIAL CON EXTENSION REQUIEZ RS-500                                       | 0.00            |
| 1169   | EQOF0719 SOFA NEGRO PARA TRES PERSONAS BRIONES PIEL NEGRO   | 0.00            |
| 1170   | EQOF0720 MESA P IMPRESORA NEGRA/GRIS .  | 0.00            |
| 1171   | EQOF0724 SILLA SECRETARIAL REQUIEZ SILLA SECRETARIAL REQUIEZ REQUIEZ RS-500   | 0.00            |
| 1172   | EQOF0727 GABINETE PEDESTAL FLJO GABINETE PEDESTAL FLJO GEBESA X   | 0.00            |
| 1173   | EQOF0728 LIBRERO SPAZIO MAHOGANY LIBRERO SPAZIO MAHOGANY GEBESA   | 0.00            |
| 1174   | EQOF0730 MESA MESA X X  | 0.00            |
| 1175   | EQOF0736 SILLA SILLA EJEUTIVA REQUIEZ RS500   | 0.00            |
| 1176   | EQOF0738 ARCHIVERO 2 GAVETAS METALICO NEGRO VERTICAL  | 0.00            |
| 1177   | EQOF0739 COCINETA COCINETA X X  | 0.00            |
| 1178   | EQOF0740 MESA MESA GEBESA X   | 0.00            |
| 1179   | EQOF0745 SILLA RS500 SILLA EJEUTIVA REQUIEZ RS500   | 0.00            |
| 1180   | EQOF0746 SILLA SILLA EJEUTIVA REQUIEZ RS500   | 0.00            |
| 1181   | EQOF0747 SILLA SILLA EJEUTIVA REQUIEZ RS500   | 0.00            |
| 1182   | EQOF0748 SILLA SILLA REQUIEZ RS500  | 0.00            |
| 1183   | EQOF0749 SILLA SILLA REQUIEZ RS500  | 0.00            |
| 1184   | EQOF0750 SILLA SILLA EJEUTIVA REQUIEZ RS500   | 0.00            |
| 1185   | EQOF0751 ARCHIVERO ARCHIVERO GEBESA X   | 0.00            |
| 1186   | EQOF0752 ARCHIVERO ARCHIVERO DE DOS GAVETAS GEBESA X  | 0.00            |
| 1187   | EQOF0753 ARCHIVERO ARCHIVERO DE DOS GAVETAS GEBESA GEBESA X   | 0.00            |
| 1188   | EQOF0754 ARCHIVERO 2 GAVETAS GEBESA X   | 0.00            |
| 1189   | EQOF0755 ARCHIVERO ARCHIVERO DE DOS GAVETAS GEBESA X  | 0.00            |
| 1190   | EQOF0756 ARCHIVERO ARCHIVERO DE DOS GAVETAS GEBESA X  | 0.00            |
| 1191   | EQOF0757 ARCHIVERO ARCHIVERO DE DOS GAVETAS GEBESA X  | 0.00            |
| 1192   | EQOF0758 ARCHIVERO ARCHIVERO DE DOS GAVETAS GEBESA X  | 0.00            |
| 1193   | EQOF0759 ARCHIVERO ARCHIVERO DE DOS GAVETAS GEBESA X  | 0.00            |
| 1194   | EQOF0760 ARCHIVERO ARCHIVERO DE DOS GAVETAS GEBESA X  | 0.00            |
| 1195   | EQOF0761 ARCHIVERO ARCHIVERO DE CUATRO GAVETAS GEBESA # 15  | 0.00            |
| 1196   | EQOF0762 ARCHIVERO ARCHIVERO DE CUATRO GAVETAS # 14 GEBESA X  | 0.00            |
| 1197   | EQOF0763 ARCHIVERO ARCHIVERO DE CUATRO GAVETAS # 13 GEBESA X  | 0.00            |
| 1198   | EQOF0764 LIBRERO ANTO PUERTAS INFERIORES ANTO   | 0.00            |
| 1199   | EQOF0765 LIBRERO CON PUERTAS INFERIORES ANTO  | 0.00            |
| 1200   | EQOF0766 LIBRERO CON PUERTAS INFERIORES ANTO  | 0.00            |
| 1201   | EQOF0767 LIBRERO ABIERTO ''   | 0.00            |
| 1202   | EQOF0768 ABANICO PERSONAL LASKO 3524  | 0.00            |
| 1203   | EQOF0768 CONJUNTO SECRETARIAL SPAZIO  | 0.00            |
| 1204   | EQOF0769 SILLA DE CAJERO ''   | 0.00            |
| 1205   | EQOF0772 SILLA OPERATIVA DOBLE MECANISMO SEDIX ''   | 0.00            |
| 1206   | EQOF0773 SILLA FLJA SIN BRAZOS PLIANA NEGRA AB400   | 0.00            |
| 1207   | EQOF0773 SILLA OPERATIVA DOBLE MECANISMO SEDIX ''   | 0.00            |
| 1208   | EQOF0774 FLJA FLJA SIN BRAZOS PLIANA NEGRA AB400  | 0.00            |
| 1209   | EQOF0774 ARCHIVERO PM STEEL ARCHIVERO PM STEEL METALICO 4 GAVETAS # 39. PM STEEL XX   | 0.00            |
| 1210   | EQOF0775 ARCHIVERO 4 GAVETAS METALICO # 35 PM STEEL ''  | 0.00            |
| 1211   | EQOF0776 SILLA FLJA SIN BRAZOS PLIANA NEGRA AB400   | 0.00            |
| 1212   | EQOF0776 ARCHIVERO METALICO DE 4 GAVETAS # 37. PM STEEL ''  | 0.00            |
| 1213   | EQOF0777 SILLA FLJA SIN BRAZOS PLIANA NEGRA AB400   | 0.00            |
| 1214   | EQOF0777 ARCHIVERO METALICO DE 4 GAVETAS # 38. PM STEEL ''  | 0.00            |
| 1215   | EQOF0778 SILLA SECRETARIAL PLIANA NEGRA RS-400  | 0.00            |
| 1216   | EQOF0778 ARCHIVERO METALICO DE 4 GAVETAS # 36. PM STEEL ''  | 0.00            |
| 1217   | EQOF0779 ARCHIVERO DE 1 CAJON Y 1 GAVETA ''   | 0.00            |
| 1218   | EQOF0780 ARCHIVERO DE 1 CAJON Y 1 GAVETA ''   | 0.00            |
| 1219   | EQOF0781 ARCHIVERO DE 1 CAJON Y 1 GAVETA ''   | 0.00            |
| 1220   | EQOF0782 ARCHIVERO DE 1 CAJON Y 1 GAVETA ''   | 0.00            |
| 1221   | EQOF0783 ARCHIVERO DE 1 CAJON Y 1 GAVETA ''   | 0.00            |
| 1222   | EQOF0784 1 EQUIPO DE AIRE ACONDICIONADO MINI SPLIT DE 1 TONELADA COMFORT STAR X   | 0.00            |
| 1223   | EQOF0785 CONJUNTO CON PERAL-N''   | 0.00            |
| 1224   | EQOF0786 SILLA FLJA SIN BRAZOS PLIANA NEGRA AB-400  | 0.00            |
| 1225   | EQOF0786 CONJUNTO CON PERAL-N''   | 0.00            |
| 1226   | EQOF0787 CONJUNTO CON PERAL-N''   | 0.00            |
| 1227   | EQOF0788 CONJUNTO CON PERAL-N''   | 0.00            |
| 1228   | EQOF0789 LIBRERO CON PUERTAS INFERIORES ''  | 0.00            |
| 1229   | EQOF0792 SILLA SECRETARIAL ''   | 0.00            |
| 1230   | EQOF0793 ARCHIVERO 3 GAVETAS ARCHIVERO VERTICAL 3 GAVETAS COLOR NEGRO CHERRY X X  | 0.00            |
| 1231   | EQOF0808 ESCRITORIO (PENINSULA LATERAL) VINO NEGRO .  | 0.00            |
| 1232   | EQOF0809 ESCRITORIO (PENINSULA LATERAL) VINO NEGRO .  | 0.00            |
| 1233   | EQOF0810 ESCRITORIO (PENINSULA LATERAL) VINO NEGRO .  | 0.00            |
| 1234   | EQOF0811 ESCRITORIO (PENINSULA LATERAL) VINO NEGRO .  | 0.00            |
| 1235   | EQOF0812 ESCRITORIO CONJUNTO MODULAR (PENINSULA LATERAL) VINO NEGRO .   | 0.00            |
| 1236   | EQOF0813 CONJUNTO MODULAR (PENINSULA LATERAL) CONJUNTO MODULAR (PENINSULA LATERAL) COLOR VINO NEGRO .                         | 0.00            |
| 1237   | EQOF0815 ESCRITORIO CONJUNTO MODULAR VINO NEGRO .   | 0.00            |
| 1238   | EQOF0816 ESCRITORIO CONJUNTO MODULAR VINO NEGRO .   | 0.00            |
| 1239   | EQOF0819 ESCRITORIO CONJUNTO MODULAR (PENINSULA LATERAL) VINO NEGRO .   | 0.00            |
| 1240   | EQOF0820 ESCRITORIO CONJUNTO MODULAR (PENINSULA LATERAL) VINO NEGRO .   | 0.00            |
| 1241   | EQOF0822 ESCRITORIO CONJUNTO MODULAR (PENINSULA LATERAL) VINO NEGRO .   | 0.00            |
| 1242   | EQOF0823 LIBRERO DE PARED (CON CREDENZA) VINO NEGRO .   | 0.00            |
| 1243   | EQOF0824 LIBRERO (SE COMPONE DE 2) 824 Y 825 .  | 0.00            |
| 1244   | EQOF0825 LIBRERO (SE COMPONE DE 2) 824 Y 825 ARENA  | 0.00            |
| 1245   | EQOF0826 LIBRERO NEGRO .  | 0.00            |
| 1246   | EQOF0828 MOSTRADOR CON 3 CAJONES CON LLAVE VINO NEGRO .   | 0.00            |
| 1247   | EQOF0829 LIBRERO SUPERIOR VINO NEGRO .  | 0.00            |
| 1248   | EQOF0830 ESCRITORIO INFERIOR VINO NEGRO .   | 0.00            |
| 1249   | EQOF0831 LIBRERO SUPERIOR VINO NEGRO .  | 0.00            |
| 1250   | EQOF0832 CREDENZA INFERIOR VINO NEGRA .   | 0.00            |
| 1251   | EQOF0833 LIBRERO SUPERIOR VINO NEGRO .  | 0.00            |
| 1252   | EQOF0834 ESCRITORIO INFERIOR VINO NEGRO .   | 0.00            |
| 1253   | EQOF0835 MESA MULTIJOS CIENTREPAOS NEGRA .  | 0.00            |
| 1254   | EQOF0837 MESA MULTIJOS CIENTREPAOS .  | 0.00            |
| 1255   | EQOF0839 LIBRERO CON PUERTAS INFERIORES VINO NEGRO .  | 0.00            |
| 1256   | EQOF0840 ESCRITORIO C GAVETA P ARCHIVO Y PORTATECLADO VINO NEGRO .  | 0.00            |
| 1257   | EQOF0841 ESCRITORIO CON GAVETA P ARCHIVO Y PORTATECLADO VINO NEGRO .  | 0.00            |
| 1258   | EQOF0842 ARCHIVERO 4 GAVETAS C/CERRADURA GRAL VINO NEGRO .  | 0.00            |
| 1259   | EQOF0843 MESA CIRCULAR VINO Y NEGRO VINO NEGRO CIRCULAR   | 0.00            |
| 1260   | EQOF0844 MODULAR ESCRITORIO PENINSULAR PUENTE, LIBRERO, CREDENZA CAOBA  | 0.00            |
| 1261   | EQOF0845 ESCRITORIO CONJUNTO MODULAR/CREDENZA VINO NEGRO .  | 0.00            |
| 1262   | EQOF0846 ESCRITORIO CONJUNTO MODULAR/LIBRERO/CREDENZA VINO NEGRO .  | 0.00            |
| 1263   | EQOF0847 SILLON RESPALDO ALTO PLIANA NEGRO .  | 0.00            |
| 1264   | EQOF0848 SILLA SIN BRAZOS, RUEDAS SILLA DE TRABAJO DE LUJO, RUEDAS X RS-500   | 111.75          |
| 1265   | EQOF0849 SILLA DE VISITA PLIANA NEGRA .   | 0.00            |
| 1266   | EQOF0849 SILLA SILLA DE TRABAJO DE LUJO X RS-500  | 111.75          |
| 1267   | EQOF0850 ARCHIVERO ARCHIVERO VERTICAL 4 GAVETAS NEGRO METALICO # 16 X   | 193.50          |
| 1268   | EQOF0851 SILLA DE VISITA PLIANA VINO  | 0.00            |
| 1269   | EQOF0851 ARCHIVERO ARCHIVERO VERTICAL 4 GAVETAS NEGRO METALICO # 17. X  | 193.50          |
| 1270   | EQOF0852 SILLA DE VISITA PLIANA NEGRA .   | 0.00            |
| 1271   | EQOF0852 ARCHIVERO ARCHIVERO VERTICAL 4 GAVETAS NEGRO METALICO # 11 X   | 193.50          |
| 1272   | EQOF0853 ARCHIVERO ARCHIVERO VERTICAL 4 GAVETAS NEGRO METALICO # 4 X  | 193.50          |
| 1273   | EQOF0854 ARCHIVERO ARCHIVERO VERTICAL 4 GAVETAS NEGRO METALICO # 31 X   | 193.50          |
| 1274   | EQOF0855 ARCHIVERO ARCHIVERO VERTICAL 3 GAVETAS NEGRO METALICO X X  | 178.50          |
| 1275   | EQOF0856 SILLA DE VISITA PLIANA NEGRA .   | 0.00            |
| 1276   | EQOF0857 SILLA DE VISITA PLIANA NEGRA .   | 0.00            |
| 1277   | EQOF0858 SILLA DE VISITA PLIANA NEGRA .   | 0.00            |
| 1278   | EQOF0859 ARCHIVERO 3 GAVETAS METALICO NEGRO .   | 0.00            |
| 1279   | EQOF0861 DOMO COLOR DOMO COLOR ALTA RESOLUCION 1/3" 520 LINEAS VARIFOCAL Y 2 TRANCEPTORES EVERFOCUS X                         | 522.19          |
| 1280   | EQOF0862 DOMO COLOR DOMO COLOR ALTA RESOLUCION 1/3" 520 LINEAS Y 2 TRANCEPTORES EVERFOCUS X                                   | 522.19          |
| 1281   | EQOF0863 CAMARA DIANOCHE CAMARA DIANOCHE,LENTE VARIFOCAL ,GABINETE PARA CAMARA Y 2 TRANCEPTORES SAMSUNG X                     | 1,027.33        |
| 1282   | EQOF0865 CONTROL REMOTO CONTROL REMOTO CON CLIP PORTABLE CHAMBERLAIN 950CD  | 116.67          |
| 1283   | EQOF0867 LAMPARA DETECTORA DE BILLETES FALSOS LAMPARA DETECTORA DE BILLETES FALSOS STEREN SEG-060                             | 119.54          |
| 1284   | EQOF0869 ESCRITORIO SECRETARIAL 1 CONJUNTO SECRETARIAL 140 CAOBA NEGRO GOM 140  | 775.00          |
| 1285   | EQOF0870 CONJUNTO SECRETARIAL 140 ESCRITORIO 1 40 DE FRENTE X 1.80 DE FONDO COMANDER 140                                      | 775.00          |
| 1286   | EQOF0871 ESCRITORIO CONJUNTO MODULAR (PENINSULA LATERAL) VINO NEGRO .   | 0.00            |
| 1287   | EQOF0872 SILLA SILLON EJEUTIVO XX 320T.   | 434.46          |
| 1288   | EQOF0873 MESA ESQUINERA C/PORTATECLADO VINO NEGRO .   | 0.00            |
| 1289   | EQOF0873 SILLA GERENCIAL SILLA GERENCIAL DE PIEL X 38435  | 476.01          |
| 1290   | EQOF0874 LIBRERO LIBRERO CON PUERTAS IBIZA IBIZA 47303  | 448.00          |
| 1291   | EQOF0875 MESA ESQUINERA C/PORTATECLADO VINO NEGRO .   | 0.00            |
| 1292   | EQOF0875 LIBRERO LIBRERO DE PISO 4 ENTREPAOS ABIERTO ESCO ECSO  | 862.50          |
| 1293   | EQOF0876 MESA DE TRABAJO VINO NEGRO .   | 0.00            |
| 1294   | EQOF0877 MESA DE TRABAJO VINO NEGRO .   | 0.00            |
| 1295   | EQOF0877 SILLA EJEUTIVA SILLA EJEUTIVA MICROFIBRA X X   | 1,310.88        |
| 1296   | EQOF0878 SILLA SECRETARIAL SILLA SECRETARIAL TIPO PIEL NENGRA X X   | 685.88          |

| Código | Descripción del Bien  | Valor en Libros |
|--------|---|-----------------|
| 1297   | EQOF0879 MESA DE TRABAJO VINO NEGRA .   | 0.00            |
| 1298   | EQOF0879 ESCALERA ESCALERA CUPRUM CON PLATAFORMA CUPRUM X   | 475.43          |
| 1299   | EQOF0880 ARCHIVERO 2 GAVETAS VINO NEGRO .   | 0.00            |
| 1300   | EQOF0880 ESCALERA ESCALERA CUPRUM CON PLATAFORMA CUPRUM 95641007747   | 419.00          |
| 1301   | EQOF0881 ARCHIVERO 2 GAVETAS VINO NEGRO .   | 0.00            |
| 1302   | EQOF0881 ARCHIVERO ARCHIVERO VERTICAL 2 GAVETAS PM LA PIEDAD A-9107   | 1,439.56        |
| 1303   | EQOF0882 ARCHIVERO 2 GAVETAS VINO NEGRO .   | 0.00            |
| 1304   | EQOF0882 ARCHIVERO ARCHIVERO VERTICAL 2 GAVETAS PM LA PIEDAD A-9107   | 1,439.56        |
| 1305   | EQOF0883 ARCHIVERO 2 GAVETAS VINO NEGRO .   | 0.00            |
| 1306   | EQOF0883 ARCHIVERO ARCHIVERO VERTICAL 2 GAVETAS PM LA PIEDAD A-9107   | 1,439.56        |
| 1307   | EQOF0884 SILLA P VISITA PLANA NEGRA .   | 0.00            |
| 1308   | EQOF0884 ARCHIVERO ARCHIVERO VERTICAL 2 GAVETAS PM LA PIEDAD A-9107   | 1,439.56        |
| 1309   | EQOF0885 SILLA P VISITANTE PLANA NEGRA .  | 0.00            |
| 1310   | EQOF0885 ARCHIVERO ARCHIVERO VERTICAL 2 GAVETAS PM LA PIEDAD A-9107   | 1,439.56        |
| 1311   | EQOF0886 ARCHIVERO ARCHIVERO VERTICAL 2 GAVETAS PM LA PIEDAD A-9107   | 1,439.56        |
| 1312   | EQOF0887 SILLA P VISITANTE PLANA NEGRA .  | 0.00            |
| 1313   | EQOF0887 ARCHIVERO ARCHIVERO VERTICAL 2 GAVETAS PM LA PIEDAD A-9107   | 1,439.56        |
| 1314   | EQOF0888 ARCHIVERO ARCHIVERO VERTICAL 2 GAVETAS PM LA PIEDAD A-9107   | 1,439.56        |
| 1315   | EQOF0889 ARCHIVERO ARCHIVERO VERTICAL 2 GAVETAS PM LA PIEDAD A-9107   | 1,439.56        |
| 1316   | EQOF0890 ARCHIVERO ARCHIVERO VERTICAL 2 GAVETAS PM LA PIEDAD A-9107   | 1,439.56        |
| 1317   | EQOF0891 SILLA P MESA DE CONSEJO PLANA NEGRA .  | 0.00            |
| 1318   | EQOF0891 ARCHIVERO ARCHIVERO VERTICAL 2 GAVETAS PM LA PIEDAD A-9107   | 1,439.56        |
| 1319   | EQOF0892 ARCHIVERO 3 GAVETAS NEGRO .  | 0.00            |
| 1320   | EQOF0892 ARCHIVERO ARCHIVERO VERTICAL 2 GAVETAS PM LA PIEDAD A-9107   | 1,439.56        |
| 1321   | EQOF0893 ARCHIVERO ARCHIVERO VERTICAL 2 GAVETAS PM LA PIEDAD A-9107   | 1,439.56        |
| 1322   | EQOF0894 ARCHIVERO ARCHIVERO VERTICAL 2 GAVETAS PM LA PIEDAD A-9107   | 1,439.56        |
| 1323   | EQOF0895 ARCHIVERO ARCHIVERO VERTICAL 2 GAVETAS PM LA PIEDAD A-9107   | 1,439.56        |
| 1324   | EQOF0896 ARCHIVERO VERTICAL ARENA 2 GAVETAS PM LA PIEDAD A-9107   | 1,439.56        |
| 1325   | EQOF0897 ARCHIVERO ARCHIVERO VERTICAL ARENA 2 GAVETAS PM LA PIEDAD A-9107   | 1,439.56        |
| 1326   | EQOF0898 ARCHIVERO ARCHIVERO VERTICAL ARENA 2 GAVETAS PM LA PIEDAD A-9107   | 1,439.56        |
| 1327   | EQOF0899 ARCHIVERO ARCHIVERO VERTICAL 2 GAVETAS PM LA PIEDAD A-9107   | 1,439.56        |
| 1328   | EQOF0900 ARCHIVERO ARCHIVERO VERTICAL 2 GAVETAS PM LA PIEDAD A-9107   | 1,439.56        |
| 1329   | EQOF0901 ARCHIVERO ARCHIVERO VERTICAL 2 GAVETAS PM LA PIEDAD A-9107   | 1,439.56        |
| 1330   | EQOF0902 ARCHIVERO ARCHIVERO VERTICAL 2 GAVETAS PM LA PIEDAD A-9107   | 1,439.56        |
| 1331   | EQOF0903 ARCHIVERO ARCHIVERO VERTICAL 2 GAVETAS PM LA PIEDAD A-9107   | 1,439.56        |
| 1332   | EQOF0904 ARCHIVERO ARCHIVERO VERTICAL 2 GAVETAS PM LA PIEDAD A-9107   | 1,439.56        |
| 1333   | EQOF0905 ARCHIVERO ARCHIVERO VERTICAL 2 GAVETAS PM LA PIEDAD A-9107   | 1,439.56        |
| 1334   | EQOF0906 ARCHIVERO ARCHIVERO VERTICAL 2 GAVETAS PM LA PIEDAD A-9107   | 1,439.56        |
| 1335   | EQOF0907 ARCHIVERO ARCHIVERO VERTICAL 2 GAVETAS PM LA PIEDAD A-9107   | 1,439.56        |
| 1336   | EQOF0908 RACK 4 PATAS NEGRO APC   | 0.00            |
| 1337   | EQOF0908 ARCHIVERO ARCHIVERO VERTICAL 2 GAVETAS PM LA PIEDAD A-9107   | 1,439.56        |
| 1338   | EQOF0909 ESTANTE GRIS 3 STEEL HSLVNGTRIAL .   | 0.00            |
| 1339   | EQOF0909 ARCHIVERO ARCHIVERO VERTICAL 2 GAVETAS PM LA PIEDAD A-9107   | 1,439.56        |
| 1340   | EQOF0910 ESTANTE GRIS 3 STEEL SHLVNGSTRIAL .  | 0.00            |
| 1341   | EQOF0910 SILLON EJECUTIVO DE COPOL COLOR CHOCOLATE KLAVE 1300   | 1,568.00        |
| 1342   | EQOF0911 ESTANTE METALICO STEEL SHLVNGSTRIAL .  | 0.00            |
| 1343   | EQOF0911 SILLON EJECUTIVO RESPALDO ALTO CON BRAZOS OFFIHO OHE-L855  | 1,834.35        |
| 1344   | EQOF0912 ESTANTE METALICO STEEL SHLVNGSTRIAL .  | 0.00            |
| 1345   | EQOF0912 SILLON EJECUTIVO RESPALDO ALTO CON BRAZOS OFFIHO OHE-L855  | 1,834.35        |
| 1346   | EQOF0913 SILLON EJECUTIVO RESPALDO ALTO CON BRAZOS OFFIHO OHE-L855  | 1,834.35        |
| 1347   | EQOF0914 AIRE ACONDICIONADO EQUIPO DE AIRE ACONDICIONADO TIPO MINI-SPLIT DE 1.0 MIRAGE EXF121J                                    | 3,708.33        |
| 1348   | EQOF0915 CAJA FUERTE CAJA FUERTE HONEYWELL .  | 490.04          |
| 1349   | EQOF0916 CAJA DE SEGURIDAD CAJA DE SEGURIDAD DOBLE LLAVE KEOPER .   | 3,214.17        |
| 1350   | EQOF0917 MINI SPLIT 2.0 TON MINI SPLIT 2.0 TON SM 220Y X3   | 6,507.09        |
| 1351   | EQOF0918 SILLON EJECUTIVO SILLON EJECUTIVO MEDIO VINIL OFFIHO .   | 1,299.01        |
| 1352   | EQOF0919 SILLON EJECUTIVO SILLON EJECUTIVO MEDIO VINIL .  | 1,299.01        |
| 1353   | EQOF0921 SILLA DE VISITA PLANA VINO .   | 0.00            |
| 1354   | EQOF0922 PANTALLA DE TV PANTALLA DE TV LED DE 60" PULGS SAMSUNG .   | 13,749.17       |
| 1355   | EQOF0923 CAJA FUERTE CAJA FUERTE CON BUZON Y CERRADURA MECANICA BTV 45 R F  | 9,568.07        |
| 1356   | EQOF0924 MESA MESA RECTANGULAR .  | 840.83          |
| 1357   | EQOF0925 VITRINA VITRINA EN MELANINA COLOR ROBLE 3 ENTREPAÑOS DE CRISTAL 2 PUERTAS CORREDIZAS INCLUYE LUZ EN MELANINA ROBLE LATTE | 14,437.17       |
| 1358   | EQOF0926 VIDEOGRABADORA (DVR) DIGITAL SYSCOM .  | 5,195.86        |
| 1359   | EQOF0927 MESA RECTANGULAR MESA RECTANGULAR XXX XXX  | 941.88          |
| 1360   | EQOF0928 MESA RECTANGULAR MESA RECTANGULAR XXX XXX  | 941.88          |
| 1361   | EQOF0929 SILLA DE VISITA PLANA VINO .   | 0.00            |
| 1362   | EQOF0929 MESA DE 1.22 MESA DE 1.22 XXX XXX  | 787.74          |
| 1363   | EQOF0930 ENFRIADOR DE AGUA ENFRIADOR DE AGUA PURIFICADA AQUARIUS XXX  | 1,056.08        |
| 1364   | EQOF0931 MESA MESA PLEGABLE DE PLASTICO SIM PLEGABLE  | 1,755.00        |
| 1365   | EQOF0932 MESA MESA PLEGABLE PLASTICO SIM PLEGABLE   | 1,755.00        |
| 1366   | EQOF0933 SILLA DE VISITA PLANA VINO .   | 0.00            |
| 1367   | EQOF0933 MINISPLIT UNIDAD DE AIRE ACONDICIONADO 2 TONELADAS MIRAGE LIFE 12 SEER   | 13,374.80       |
| 1368   | EQOF0944 SILLA DE VISITA PLANA VINO .   | 0.00            |
| 1369   | EQOF0944 ARCHIVERO 4 GAVETAS METALICO NEGRO .   | 0.00            |
| 1370   | EQOF0989 ESCRITORIO .   | 0.00            |
| 1371   | EQOF1000 ESCRITORIO DE MADERA .   | 0.00            |
| 1372   | EQOF1001 ESCRITORIO MADERA .  | 0.00            |
| 1373   | EQOF1002 ARCHIVERO 3 GAVETAS METALICO PM STEEL .  | 0.00            |
| 1374   | EQOF1009 UNIDAD DE AIRE ACONDICIONADO 15 TON YORK D3CE180A25  | 0.00            |
| 1375   | EQOF1010 UNIDAD DE AIRE ACONDICIONADO 12.5 TON YORK DM150C00A2  | 0.00            |
| 1376   | EQOF1012 UNIDAD DE AIRE ACONDICIONADO 3 TON YORK DIEB036A06   | 0.00            |
| 1377   | EQOF1013 UNIDAD DE AIRE ACONDICIONADO 7.5 TON YORK DM 090   | 0.00            |
| 1378   | EQOF1014 UNIDAD DE AIRE ACONDICIONADO 4 TON YORK DIEBO 48   | 0.00            |
| 1379   | EQOF1015 UNIDAD DE AIRE ACONDICIONADO 3 TON YORK DIEBO 36   | 7,720.00        |
| 1380   | EQOF1017 ESCRITORIO MODULAR PENINSULA Y LATERAL CON GAVETAS VINO NEGRO .  | 0.00            |
| 1381   | EQOF1034 REPISA DE MADERA VINO NEGRO .  | 0.00            |
| 1382   | EQOF1035 REPISA DE MADERA VINO NEGRO .  | 0.00            |
| 1383   | EQOF1036 REPISA DE MADERA VINO NEGRO .  | 0.00            |
| 1384   | EQOF1037 REPISA DE MADERA VINO NEGRO .  | 0.00            |
| 1385   | EQOF1039 MESA DE TRABAJO ASCOM VINO NEGRO   | 0.00            |
| 1386   | EQOF1041 MESA DE TRABAJO ASCOM VINO NEGRO   | 0.00            |
| 1387   | EQOF1046 LIBRERO DE ESCRITORIO EQOF0664 BLANCO .  | 0.00            |
| 1388   | EQOF1073 MESA MULTIUSOS .   | 0.00            |
| 1389   | EQOF1078 REPISA EMPOTRABLE C/PUERTA ABATIBLE CHAPA SEGURI VINO NEGRO .  | 0.00            |
| 1390   | EQOF1079 UNIDAD DE AIRE ACONDICIONADO 1 TON MIRAGE MMS-1221E 1B   | 0.00            |
| 1391   | EQOF1085 REFRIGERADOR REFRER XANYO SR3661SM   | 0.00            |
| 1392   | EQOF1089 SILLA SECRETARIAL CON PISTON PLANA NEGRA REGENCY RS360   | 0.00            |
| 1393   | EQOF1090 SILLA SECRETARIAL CON PISTON PLANA NEGRA REGENCY RS360   | 0.00            |
| 1394   | EQOF1091 SILLA SECRETARIAL CON PISTON Y BRAZOS PLANA NEGRO RS 470   | 0.00            |
| 1395   | EQOF1093 SILLA SECRETARIAL CON PISTON Y BRAZOS PLANA NEGRO RS-470   | 0.00            |
| 1396   | EQOF1095 SILLA SECRETARIAL CON PISTON Y BRAZOS PLANA NEGRO RS-470   | 0.00            |
| 1397   | EQOF1096 SILLA SECRETARIAL CON PISTON Y BRAZOS PLANA NEGRO RS-470   | 0.00            |
| 1398   | EQOF1098 SILLA SECRETARIAL CON PISTON Y BRAZOS PLANA NEGRO RS-470   | 0.00            |
| 1399   | EQOF1107 SILLA SECRETARIAL CON PISTON Y BRAZOS PLANA NEGRO RS-460   | 0.00            |
| 1400   | EQOF1109 ARCHIVERO 2 GAVETAS GRIS NEGRO .   | 0.00            |
| 1401   | EQOF1111 DE UN CAJON DE MADERA  | 0.00            |
| 1402   | EQOF1113 ARCHIVERO 4 GAVETAS METALICO .ZAR-4  | 0.00            |
| 1403   | EQOF1122 ESCALERA 3 PELDANOS ALUMINIO .   | 0.00            |
| 1404   | EQOF1125 ARCHIVERO 4 GAVETAS METALICO NEGRO .   | 0.00            |
| 1405   | EQOF1126 ARCHIVERO 4 GAVETAS METALICO NEGRO .   | 0.00            |
| 1406   | EQOF1127 ARCHIVERO 4 GAVETAS METALICO NEGRO .   | 0.00            |
| 1407   | EQOF1132 MADERA 4 GAVETAS MADERA 4 GAVETAS .XX  | 0.00            |
| 1408   | EQOF1135 SILLA SECRETARIAL CON PISTON PLANA NEGRA REQUIEZ RS-630  | 0.00            |
| 1409   | EQOF1140 ARCHIVERO 2 GAVETAS METALICO NEGRO .   | 0.00            |
| 1410   | EQOF1141 ARCHIVERO 2 GAVETAS METALICO BEISE   | 0.00            |
| 1411   | EQOF1151 LIBRERO VA SOBRE CREDENZA 2 PUERTAS SUPERIORES VINO NEGRO .  | 0.00            |
| 1412   | EQOF1152 CREDENZA CON ARCHIVERO INTEGRADO VINO NEGRO .  | 0.00            |
| 1413   | EQOF1153 ESCRITORIO CON PUENTE INTEGRADO VINO NEGRO .   | 0.00            |
| 1414   | EQOF1154 REPISA 0.60 X 0.40 NEGRO VINO .  | 0.00            |
| 1415   | EQOF1157 LIBRERO HASTA EL TECHO CAFE .  | 0.00            |
| 1416   | EQOF1166 ARCHIVERO 4 GAVETAS METALICO GEBESA .  | 0.00            |
| 1417   | EQOF1167 ARCHIVERO 4 GAVETAS METALICO GEBESA .  | 0.00            |
| 1418   | EQOF1170 SILLA RESPALDO ERGONOMICO PLANA NEGRO RS-500   | 0.00            |
| 1419   | EQOF1172 SILLA ASIENTO Y RESPALDO ERGONOMICO PLANA NEGRO RS-500   | 0.00            |
| 1420   | EQOF1173 SILLA RESPALDO ERGONOMICO PLANA NEGRO RS-500   | 0.00            |
| 1421   | EQOF1180 UNIDAD DE AIRE 2 TON MIRAGE SMC-3221E  | 0.00            |
| 1422   | EQOF1181 ARCHIVERO 4 GAVETAS METALICO PM STEEL GLOBAL   | 0.00            |
| 1423   | EQOF1182 SILLA SECRETARIAL PLANA NEGRA RS-500/45  | 0.00            |
| 1424   | EQOF1183 SILLON RESPALDO BAJO MULTIMODAL PLANA NEGRO REI301   | 0.00            |
| 1425   | EQOF1184 SILLA SECRETARIAL PLANA NEGRA RS500  | 0.00            |
| 1426   | EQOF1185 SILLA SECRETARIAL PLANA NEGRA .  | 0.00            |
| 1427   | EQOF1186 SILLA SECRETARIAL PLANA NEGRA RS500  | 0.00            |
| 1428   | EQOF1187 SILLA SECRETARIAL PLANA NEGRA RS-500   | 0.00            |
| 1429   | EQOF1190 MESA RECTANGULAR BLANCO OSTION .   | 0.00            |
| 1430   | EQOF1191 CAJA FUERTE SENTRY   | 0.00            |
| 1431   | EQOF1192 ARCHIVERO BEISE 4 GAVETAS METALICO PM STEELE   | 0.00            |
| 1432   | EQOF1193 UNIDAD DE AIRE ACONDICIONADO 1 TON CARRIER   | 0.00            |
| 1433   | EQOF1194 ARCHIVERO 4 GAVETAS METALICO NEGRO GEBESA  | 0.00            |
| 1434   | EQOF1196 ARCHIVERO 4 GAVETAS METALICO NEGRO   | 0.00            |
| 1435   | EQOF1197 ARCHIVERO 4 GAVETAS METALICO NEGRO   | 0.00            |
| 1436   | EQOF1198 ARCHIVERO 4 GAVETAS METALICO PM STEELE SM  | 0.00            |
| 1437   | EQOF1199 ARCHIVERO 4 GAVETAS METALICO NEGRO .   | 0.00            |
| 1438   | EQOF1200 LIBRERO ALTO MADERA DE PINO .  | 0.00            |
| 1439   | EQOF1206 MESA PLASTICO DOS METROS BLANCA SM   | 0.00            |
| 1440   | EQOF1207 SILLA EJECUTIVA PLANA NEGRA RS-630   | 0.00            |
| 1441   | EQOF1226 UNIDAD DE AIRE ACONDICIONADO 2 TON MIRAGE 2 DIFUSORES  | 0.00            |

| Código | Descripción del Bien   | Valor en Libros |
|--------|--|-----------------|
| 1442   | EQOF1227 UNIDAD DE AIRE ACONDICIONADO 2 TON MIRAGE SM  | 0.00            |
| 1443   | EQOF1228 UNIDAD DE AIRE ACONDICIONADO 1 TON MIRAGE UNIVERSE  | 0.00            |
| 1444   | EQOF1229 ARCHIVERO GRIS 4 GAVETAS METALICO PM STEELE SM  | 0.00            |
| 1445   | EQOF1231 ARCHIVERO 4 GAVETAS METALICO GRIS PM STEELE   | 0.00            |
| 1446   | EQOF1232 ARCHIVERO 4 GAVETAS METALICO PM STEELE BEIGE  | 0.00            |
| 1447   | EQOF1234 ARCHIVERO 4 GAVETAS METALICO PM STEELE NEGRO  | 0.00            |
| 1448   | EQOF1235 ARCHIVERO 4 GAVETAS METALICO PM STEELE NEGRO  | 0.00            |
| 1449   | EQOF1238 SILLA SECRETARIAL PLANA NEGRA RS500   | 0.00            |
| 1450   | EQOF1243 ESCRITORIO TIPO L CAOBA.  | 0.00            |
| 1451   | EQOF1244 ESCRITORIO TIPO L NEGRO.  | 0.00            |
| 1452   | EQOF1246 ARCHIVERO 4 GAVETAS METALICO BEIGE PM STEELE  | 0.00            |
| 1453   | EQOF1247 ARCHIVERO 4 GAVETAS METALICO BEIGE PM STEELE  | 0.00            |
| 1454   | EQOF1256 ARCHIVERO 3 GAVETAS METALICO NEGRO.   | 0.00            |
| 1455   | EQOF1257 ARCHIVERO 3 GAVETAS METALICO NEGRO.   | 0.00            |
| 1456   | EQOF1258 ARCHIVERO 3 GAVETAS METALICO NEGRO  | 0.00            |
| 1457   | EQOF1260 UNIDAD DE AIRE ACONDICIONADO YORK 220-2-60 VOLTS  | 296.25          |
| 1458   | EQOF1261 ARCHIVERO 4 GAVETAS METALICO BEIGE PM STEELE  | 190.00          |
| 1459   | EQOF1344 TOMBOLA TOMBOLA DE ACRILICO SIN MARCA SIN MODELO  | 1,540.00        |
| 1460   | EQOF1352 SUMADORA ELECTRICA COLOR PLATA CANON MP-11DX  | 52.88           |
| 1461   | EQOF1360 SUMADORA ELECTRICA CANON MP-11DX  | 52.88           |
| 1462   | EQOF1362 ENGARGOLADORA ACCO KOMBO 500  | 231.00          |
| 1463   | EQOF1363 MINISPLIT 3 TONELADAS LG S362C  | 962.88          |
| 1464   | EQOF1364 UNIDAD DE AIRE ACONDICIONADO 1 TON LG G122CB  | 387.45          |
| 1465   | EQOF1365 UNIDAD DE AIRE ACONDICIONADO 1 TON LG G122CB  | 387.45          |
| 1466   | EQOF1366 SILLA SECRETARIAL PLANA NEGRA REQUIEZ RS-500  | 111.75          |
| 1467   | EQOF1367 SILLA SECRETARIAL PLANA NEGRA REQUIEZ RS-500  | 111.75          |
| 1468   | EQOF1368 MESA MULTIUSOS CON ENTREPANOS   | 72.38           |
| 1469   | EQOF1369 ESCRITORIO PENINSULAR VINO NEGRO 1210   | 458.85          |
| 1470   | EQOF1370 ESCRITORIO PENINSULAR VINO NEGRO.   | 458.85          |
| 1471   | EQOF1372 SILLA DE VISITA PLANA NEGRO RE-1080   | 67.13           |
| 1472   | EQOF1375 SILLA DE VISITA PLANA NEGRO RE-1080   | 67.13           |
| 1473   | EQOF1376 SILLA DE VISITA PLANA NEGRO RE-1080   | 67.13           |
| 1474   | EQOF1377 SILLA DE VISITA PLANA NEGRO RE-1080   | 67.13           |
| 1475   | EQOF1379 SILLA DE VISITA PLANA NEGRO RS-500  | 111.75          |
| 1476   | EQOF1382 SILLA DE VISITA PLANA NEGRO RS-500  | 111.75          |
| 1477   | EQOF1383 SILLA DE VISITA PLANA NEGRO RS-500  | 111.75          |
| 1478   | EQOF1384 SILLA DE VISITA PLANA NEGRO 12838   | 111.75          |
| 1479   | EQOF1385 ARCHIVERO 4 GAVETAS METALICO  | 193.50          |
| 1480   | EQOF1386 ARCHIVERO 4 GAVETAS METALICO  | 193.50          |
| 1481   | EQOF1387 ARCHIVERO 4 GAVETAS METALICO  | 193.50          |
| 1482   | EQOF1389 ARCHIVERO 4 GAVETAS METALICO  | 193.50          |
| 1483   | EQOF1390 ARCHIVERO 4 GAVETAS METALICO  | 193.50          |
| 1484   | EQOF1391 ARCHIVERO 4 GAVETAS METALICO X  | 193.50          |
| 1485   | EQOF1392 ARCHIVERO 4 GAVETAS METALICO  | 193.50          |
| 1486   | EQOF1396 ESCALERA METALICA 3 METROS X  | 180.81          |
| 1487   | EQOF1396 MESA PLEGABLE MADERA PATAS DE FIERO   | 106.37          |
| 1488   | EQOF1397 UNIDAD DE AIRE ESPECIALIZADO PARA CENTRO DE COMPUTO LIEBERT BU042ASDDEI                               | 38,318.00       |
| 1489   | EQOF1398 ARCHIVERO 4 GAVETAS METALICO NEGRO PM STEELE  | 580.65          |
| 1490   | EQOF1399 ARCHIVERO 4 GAVETAS METALICO NEGRO PM STEELE  | 580.65          |
| 1491   | EQOF1400 ARCHIVERO 4 GAVETAS METALICO NEGRO PM STEELE  | 580.65          |
| 1492   | EQOF1401 ARCHIVERO 4 GAVETAS METALICO NEGRO  | 580.65          |
| 1493   | EQOF1402 ARCHIVERO 4 GAVETAS METALICO NEGRO  | 580.65          |
| 1494   | EQOF1403 ARCHIVERO 4 GAVETAS METALICO NEGRO  | 580.65          |
| 1495   | EQOF1404 ARCHIVERO 4 GAVETAS METALICO NEGRO  | 580.65          |
| 1496   | EQOF1405 ARCHIVERO 4 GAVETAS METALICO PM STEELE  | 580.65          |
| 1497   | EQOF1406 ARCHIVERO 4 GAVETAS METALICO PM STEELE  | 580.65          |
| 1498   | EQOF1407 CAMARA DE VIDEO VIGILANCIA 4.7" P/EXTER CAMARA VIDEO NUM 1  | 869.14          |
| 1499   | EQOF1409 CAMARA DE VIDEO VIGILANCIA 4.7" P/EXTER CAMARA VIDEO NUM 2  | 869.14          |
| 1500   | EQOF1411 CAMARA DE VIDEO VIGILANCIA 4.7" P/EXTER CAMARA VIDEO NUM 3  | 869.14          |
| 1501   | EQOF1412 CAMARA DE VIDEO VIGILANCIA 4.7" P/EXTER CAMARA VIDEO NUM 4  | 869.14          |
| 1502   | EQOF1413 CAMARA DE VIDEO VIGILANCIA 4.7" P/EXTER CAMARA VIDEO NUM 5 .XXX                                       | 869.14          |
| 1503   | EQOF1419 ENMICADORA ENM OFICCE DEPOT   | 115.50          |
| 1504   | EQOF1421 VENTILADOR EN TORRE JUEGO CLASSIS INC SEVILLE CLASSIS INC   | 170.44          |
| 1505   | EQOF1424 REFRIGERADOR 9' ALIENORA MABE R180B4  | 734.30          |
| 1506   | EQOF1427 UNIDAD DE AIRE ACONDICIONADO 1.5 TON MIRAGE SMCC1821X8040000275                                       | 1,327.58        |
| 1507   | EQOF1428 GRABADORA DIGITAL DE VOLTIOS STEREN REC830  | 505.75          |
| 1508   | EQOF1429 ESCRITORIO CON LATERAL IZQUIERDO VINO NEGRO   | 1,239.58        |
| 1509   | EQOF1433 CAMARA VIDEO VIGILANCIA CAMARA NUM 6 MASTER GUARD 620 LINEAS  | 840.96          |
| 1510   | EQOF1438 UNIDAD DE AIRE ACONDICIONADO 2 TON YORK YSCA24FS  | 1,991.38        |
| 1511   | EQOF1439 CALCULADORA ELECTRONICA PINTARFORM 1444   | 342.95          |
| 1512   | EQOF1448 CAMARA VIDEO VIGILANCIA CAMARA NUM 8 MASTER GUARD CTV620L   | 1,793.17        |
| 1513   | EQOF1449 CAMARA VIDEO VIGILANCIA CAMARA NUM 9 MASTER GUARD MASTER GUARD  | 1,894.67        |
| 1514   | EQOF1450 SUMADORA CANON MP-11DX SUMADORA PORTATIL CANON MP11DX CANON 33855                                     | 482.41          |
| 1515   | EQOF1451 SUMADORA CANON MP11DX SUMADORA PORTATIL CANON MP11DX CANON 33855                                      | 482.42          |
| 1516   | EQOF1453 ESTANTES MUEBLES DE ORIGINA ANTERNA NIKO  | 975.23          |
| 1517   | EQOF1454 CAMARA VIDEO VIGILANCIA CAMARA NUM 10 PROFES EN PREVENC ELECTRONICA PROFESIONALES PREVENEC ELECT      | 4,195.33        |
| 1518   | EQOF1456 AIRE ACONDICIONADO YORK 10 TON AIRE ACONDICIONADO YORK 10 TON MODELO ZF120C00A2AAA YORK ZF120C00A2AAA | 51,411.20       |
| 1519   | EQOF1482 CAMARA VIDEO VIGILANCIA CAMARA NUM 11 MASTER WARD RT 2440 SYS   | 2,300.67        |
| 1520   | EQOF1484 SILLON EJECUTIVO SILLON EJECUTIVO COLOR NEGRO L OFFICHAIRS BM 2950                                    | 2,787.38        |
| 1521   | EQOF1485 SILLON EJECUTIVO SILLON EJECUTIVO COLOR NEGRO L OFFICHAIRS BM2950                                     | 2,787.38        |
| 1522   | EQOF1489 SILLON EJECUTIVO SILLON EJECUTIVO REQUIEZ LC1800  | 1,376.05        |
| 1523   | EQOF1490 SILLON SILLON REQUIEZ LC1800  | 1,376.05        |
| 1524   | EQOF1491 SILLON SILLON REQUIEZ LC1800  | 1,376.05        |
| 1525   | EQOF1492 SILLA SECRETARIAL SILLA SECRETARIAL REQUIEZ ONIX RS500  | 1,125.54        |
| 1526   | EQOF1493 SILLA SECRETARIAL SILLA SECRETARIAL REQUIEZ ONIX RS500  | 1,125.54        |
| 1527   | EQOF1494 SILLA SECRETARIAL SILLA SECRETARIAL REQUIEZ ONIX RS500  | 1,125.54        |
| 1528   | EQOF1495 SILLA SECRETARIAL SILLA SECRETARIAL REQUIEZ RS500   | 1,125.54        |
| 1529   | EQOF1496 SILLA SECRETARIAL SILLA SECRETARIAL REQUIEZ RS500   | 1,125.54        |
| 1530   | EQOF1497 CAMARA VIDEO VIGILANCIA CAMARA NUM 12 MASTER GUARD HDB243   | 3,704.75        |
| 1531   | EQOF1499 MINICOMPONENTE MINICOMPONENTE COMERCIAL MEXICANA COMERCIAL MEXICANA                                   | 479.37          |
| 1532   | EQOF1500 ARCHIVERO VERTICAL 4 GAVETAS ARCHIVERO VERTICAL 4 GAVETAS COLOR NEGRO GEBESA GEBESA                   | 3,015.81        |
| 1533   | EQOF1501 DISPENSADOR DE AGUA MIRAGE DOS TOMAS DISPENSADOR DE AGUA MIRAGE DOS TOMAS MIRAGE DISX1                | 1,935.75        |
| 1534   | EQOF1507 SILLA OPERATIVA SILLA OPERATIVA CON RESPALDO MEDIO EN MALLA NEGRA OFFICHAIRS B-1000                   | 2,382.35        |
| 1535   | EQOF1508 SUMADORA 12 DIGITOS SUMADORA MP-11DX CANON MP-11DX  | 759.20          |
| 1536   | EQOF1509 SUMADORA 12 DIGITOS SUMADORA MP-11DX CANON MP-11DX  | 759.20          |
| 1537   | EQOF1510 CAJA FUERTE CAJA FUERTE HONEYWELL   | 490.04          |
| 1538   | EQOF1511 CAJA DE SEGURIDAD CAJA DE SEGURIDAD CON DOBLE LAVI KEEPER   | 3,214.17        |
| 1539   | EQOF1512 CREDENZA CON 4 PUERTAS CREDENZA EN MELAMINA SIM CR-180  | 4,268.80        |
| 1540   | EQOF1514 TRITURADORA DE PAPEL TRITURADORA GBC GBC SC170  | 1,211.69        |
| 1541   | EQOF1515 ARCHIVERO VERTICAL ARCHIVERO VERTICAL DE 4 GAVETAS T/OFICIO SM SM                                     | 4,500.80        |
| 1542   | EQOF1517 SILLON EJECUTIVO SILLON EJECUTIVO RESPALDO MEDIO OFFIHO OHE-75  | 2,566.85        |
| 1543   | EQOF1519 CAJA FUERTE CAJA FUERTE CON BUZON ROTATIVO Y CERRADURA MECANICA FRONTAL BTV 4S R F                    | 9,378.60        |
| 1544   | EQOF1520 ESCRITORIO RECTANGULAR ESCRITORIO RECTANGULAR CON ARCHIVERO NKS XXX                                   | 4,593.60        |
| 1545   | EQOF1521 ESCRITORIO RECTANGULAR ESCRITORIO RECTANGULAR CON ARCHIVERO NKS XXX                                   | 4,593.60        |
| 1546   | EQOF1522 ESCRITORIO RECTANGULAR ESCRITORIO RECTANGULAR CON ARCHIVERO NKS XXX                                   | 4,593.60        |
| 1547   | EQOF1523 ESCRITORIO RECTANGULAR ESCRITORIO RECTANGULAR CON ARCHIVERO NKS XXX                                   | 4,593.60        |
| 1548   | EQOF1524 ESCRITORIO ESCRITORIO RECTANGULAR CON ARCHIVERO NKS XXX   | 4,593.60        |
| 1549   | EQOF1525 ESCRITORIO RECTANGULAR ESCRITORIO RECTANGULAR CON ARCHIVERO NKS XXX                                   | 4,593.60        |
| 1550   | EQOF1526 ESCRITORIO RECTANGULAR ESCRITORIO RECTANGULAR CON ARCHIVERO NKS XXX                                   | 4,593.60        |
| 1551   | EQOF1527 ESCRITORIO RECTANGULAR ESCRITORIO RECTANGULAR CON ARCHIVERO NKS XXX                                   | 4,593.60        |
| 1552   | EQOF1528 ESCRITORIO ESCRITORIO RECTANGULAR CON ARCHIVERO NKS XXX   | 4,339.04        |
| 1553   | EQOF1529 MAMPARA MAMPARA DE MELAMINA VERSA V60   | 4,339.04        |
| 1554   | EQOF1530 MAMPARA MAMPARA EN MELAMINA Y POLICARBONATO VERSA V60   | 4,339.04        |
| 1555   | EQOF1531 MAMPARA MAMPARA DE MELAMINA Y POLICARBONATO VERSA V60   | 4,339.04        |
| 1556   | EQOF1532 MAMPARA MAMPARA DE MELAMINA Y POLICARBONATO VERSA V60   | 4,339.04        |
| 1557   | EQOF1533 MAMPARA MAMPARA EN MELAMINA Y POLICARBONATO VERSA V60   | 4,339.04        |
| 1558   | EQOF1534 MAMPARA MAMPARA EN MELAMINA Y POLICARBONATO VERSA V60   | 4,339.04        |
| 1559   | EQOF1535 MAMPARA MAMPARA EN MELAMINA Y POLICARBONATO VERSA V60   | 4,339.04        |
| 1560   | EQOF1536 MAMPARA MAMPARA EN MELAMINA Y POLICARBONATO VERSA V60   | 4,339.04        |
| 1561   | EQOF1537 MAMPARA MAMPARA EN MELAMINA Y POLICARBONATO VERSA V60   | 4,339.04        |
| 1562   | EQOF1538 MAMPARA MAMPARA EN MELAMINA Y POLICARBONATO VERSA XXX   | 4,339.04        |
| 1563   | EQOF1539 SILLA SILLA CON RESPALDO EN MALLA Y ASIEN TO DE TELA REQUIEZ RS-490                                   | 2,674.82        |
| 1564   | EQOF1540 SILLA SILLA CON RESPALDO EN MALLA Y ASIEN TO DE TELA REQUIEZ RS-490                                   | 2,674.82        |
| 1565   | EQOF1541 SILLA SILLA CON RESPALDO EN MALLA Y ASIEN TO DE TELA REQUIEZ RS-490                                   | 2,674.82        |
| 1566   | EQOF1542 SILLA SILLA CON RESPALDO EN MALLA Y ASIEN TO DE TELA REQUIEZ RS-490                                   | 2,674.82        |
| 1567   | EQOF1543 SILLA SILLA CON RESPALDO EN MALLA Y ASIEN TO DE TELA REQUIEZ RS-490                                   | 2,674.82        |
| 1568   | EQOF1544 SILLA SILLA CON RESPALDO EN MALLA Y ASIEN TO DE TELA REQUIEZ RS-490                                   | 2,674.82        |
| 1569   | EQOF1545 SILLA SILLA CON RESPALDO EN MALLA Y ASIEN TO DE TELA REQUIEZ RS-490                                   | 2,674.82        |
| 1570   | EQOF1546 SILLA SILLA CON RESPALDO EN MALLA Y ASIEN TO DE TELA REQUIEZ RS-490                                   | 2,674.82        |
| 1571   | EQOF1547 SILLA SILLA CON RESPALDO EN MALLA Y ASIEN TO DE TELA REQUIEZ RS-490                                   | 2,674.82        |
| 1572   | EQOF1548 SILLA SILLA DE ASIEN TO Y RESPALDO DE POLIPROPILENO DE ALTA RESISTENCIA REQUIEZ RE-570                | 1,062.70        |
| 1573   | EQOF1549 SILLA SILLA ASIEN TO Y RESPALDO DE POLIPROPILENO DE ALTA RESISTENCIA REQUIEZ RE-570                   | 1,062.70        |
| 1574   | EQOF1550 SILLA SILLA ASIEN TO Y RESPALDO DE POLIPROPILENO DE ALTA RESISTENCIA REQUIEZ RE-490                   | 1,062.70        |
| 1575   | EQOF1551 SILLA SILLA ASIEN TO Y RESPALDO DE POLIPROPILENO DE ALTA RESISTENCIA REQUIEZ RE-570                   | 1,062.70        |
| 1576   | EQOF1552 SILLA SILLA ASIEN TO Y RESPALDO DE POLIPROPILENO DE ALTA RESISTENCIA REQUIEZ RE-570                   | 1,062.70        |
| 1577   | EQOF1553 SILLA SILLA ASIEN TO Y RESPALDO DE POLIPROPILENO DE ALTA RESISTENCIA REQUIEZ RE-570                   | 1,062.70        |
| 1578   | EQOF1554 SILLA SILLA ASIEN TO Y RESPALDO DE POLIPROPILENO DE ALTA RESISTENCIA REQUIEZ RE-570                   | 1,062.70        |
| 1579   | EQOF1555 SILLA SILLA ASIEN TO Y RESPALDO DE POLIPROPILENO DE ALTA RESISTENCIA REQUIEZ RE-570                   | 1,062.70        |
| 1580   | EQOF1557 SILLA SILLA ASIEN TO Y RESPALDO DE POLIPROPILENO DE ALTA RESISTENCIA REQUIEZ RE-570                   | 1,062.70        |
| 1581   | EQOF1558 SILLA SILLA ASIEN TO Y RESPALDO DE POLIPROPILENO DE ALTA RESISTENCIA REQUIEZ RE-570                   | 1,062.70        |
| 1582   | EQOF1559 SILLA SILLA ASIEN TO Y RESPALDO DE POLIPROPILENO DE ALTA RESISTENCIA REQUIEZ RE-570                   | 1,062.70        |
| 1583   | EQOF1560 SILLA SILLA ASIEN TO Y RESPALDO DE POLIPROPILENO DE ALTA RESISTENCIA REQUIEZ RE-570                   | 1,062.70        |
| 1584   | EQOF1561 SILLA SILLA ASIEN TO Y RESPALDO DE POLIPROPILENO DE ALTA RESISTENCIA REQUIEZ RE-570                   | 1,062.70        |
| 1585   | EQOF1562 SILLA SILLA ASIEN TO Y RESPALDO DE POLIPROPILENO DE ALTA RESISTENCIA REQUIEZ RE-570                   | 1,062.70        |
| 1586   | EQOF1563 SILLA SILLA ASIEN TO Y RESPALDO DE POLIPROPILENO DE ALTA RESISTENCIA REQUIEZ RE-570                   | 1,062.70        |

| Código | Descripción del Bien  | Valor en Libros |
|--------|---|-----------------|
| 1587   | EQOF1584 SILLA SILLA ASIENTO Y RESPALDO DE POLIPROPILENO DE ALTA RESISTENCIA REQUIEZ RE-570   | 1.022,70        |
| 1588   | EQOF1585 BANCA BANCA DE 3 PLAZAS DE ACERO VERSA BT-TN1103 TRITON  | 4.497,90        |
| 1589   | EQOF1586 BANCA BANCA 3 PLAZAS DE ACERO VERSA BT-TN1103 TRITON   | 4.497,90        |
| 1590   | EQOF1587 ESCRITORIO ESCRITORIO CON ARCHIVERO NKS XXX  | 7.378,97        |
| 1591   | EQOF1588 CREDENZA CREDENZA CON CHARA Y 4 CAJONES Y 2 GAVETAS NKS XXX  | 9.211,13        |
| 1592   | EQOF1589 SILLA SILLA SECRETARIAL CON DESCANSABRAZOS REQUIEZ RS-490  | 3.033,69        |
| 1593   | EQOF1570 POSTE NEGRO POSTE PARA FILAS ECOMAX  | 845,50          |
| 1594   | EQOF1571 POSTE NEGRO POSTE PARA FILA ECOMAX   | 845,50          |
| 1595   | EQOF1572 POSTE NEGRO POSTE PARA FILA ECOMAX   | 845,50          |
| 1596   | EQOF1573 POSTE NEGRO POSTE PARA FILA ECOMAX   | 845,50          |
| 1597   | EQOF1574 MESA MESA BLANCA RECTANGULAR LIFETIME  | 924,99          |
| 1598   | EQOF1575 MESA MESA LATERAL  | 4.207,50        |
| 1599   | EQOF1576 FUENTE DE PODER FUENTE DE PODER . 16CH   | 1.615,88        |
| 1600   | EQOF1577 FUENTE DE PODER FUENTE DE PODER .  | 1.615,88        |
| 1601   | EQOF1578 DVR DVR  | 24.675,65       |
| 1602   | EQOF1579 CAMARA VIDEO VIGILANCIA CAMARA NUM 13  | 1.623,15        |
| 1603   | EQOF1581 CAMARA VIDEO VIGILANCIA CAMARA NUM 15  | 1.623,15        |
| 1604   | EQOF1582 CAMARA VIDEO VIGILANCIA CAMARA NUM 16  | 1.623,15        |
| 1605   | EQOF1583 MODULO DE RECEPCION MODULO DE RECEPCION CON REPISA PARA MOSTRADOR NKS DYN-812  | 7.493,60        |
| 1606   | EQOF1584 LIBRERO LIBRERO CON 4 ENTREPAÑOS NKS DYN-634   | 4.545,46        |
| 1607   | EQOF1585 LIBRERO LIBRERO CON 4 ENTREPAÑOS NKS DYN-634   | 3.786,24        |
| 1608   | EQOF1586 LIBRERO LIBRERO DE 2 ENTREPAÑOS NKS LAPP-070   | 3.786,24        |
| 1609   | EQOF1587 LIBRERO LIBRERO CON 2 ENTREPAÑOS NKS LAPP-070  | 3.786,24        |
| 1610   | EQOF1588 LIBRERO LIBRERO DE 2 ENTREPAÑOS NKS LAPP-072   | 3.786,24        |
| 1611   | EQOF1589 LIBRERO LIBRERO DE 3 ENTREPAÑOS NKS LAPP-072   | 3.786,24        |
| 1612   | EQOF1590 REPISA REPISA 2 CARAS CON CANTO NKS  | 493,00          |
| 1613   | EQOF1591 MUEBLE DE MADERA MUEBLE DE MADERA PARA BUZON DE QUEJAS NKS   | 3.105,90        |
| 1614   | EQOF1592 MESA MESA DE CRISTAL TEMPLADO Y ALUMINIO NKS AT-111C   | 9.578,99        |
| 1615   | EQOF1593 SILLA SILLA DE VISITA ERGOFORM 2830-C  | 2.529,09        |
| 1616   | EQOF1594 SILLA SILLA DE VISITA NKS 2830-C   | 2.529,09        |
| 1617   | EQOF1595 SILLA SILLA DE VISITA NKS 2830-C   | 2.529,09        |
| 1618   | EQOF1596 SILLA SILLA DE VISITA NKS 2830-C   | 2.529,09        |
| 1619   | EQOF1597 ARCHIVERO ARCHIVERO 3 GAVETAS NKS AH-3GTO  | 6.778,75        |
| 1620   | EQOF1598 MAMPARA MAMPARA 2 CARAS NKS  | 1.400,12        |
| 1621   | EQOF1599 SILLA SILLA DE VISITA REQUIEZ RE-570   | 1.084,60        |
| 1622   | EQOF1600 SILLA SILLA DE VISITA REQUIEZ RE-570   | 1.084,60        |
| 1623   | EQOF1601 SILLA SILLA DE VISITA REQUIEZ RE-570   | 1.084,60        |
| 1624   | EQOF1602 SILLA SILLA DE VISITA REQUIEZ RE-570   | 1.084,60        |
| 1625   | EQOF1603 SILLA SILLA DE VISITA REQUIEZ RE-570   | 1.084,60        |
| 1626   | EQOF1604 SILLA SILLA DE VISITA REQUIEZ RE-570   | 1.084,60        |
| 1627   | EQOF1605 SILLA SILLA DE VISITA REQUIEZ RE-570   | 1.084,60        |
| 1628   | EQOF1606 SILLA SILLA DE VISITA REQUIEZ RE-570   | 1.084,60        |
| 1629   | EQOF1607 SILLA SILLA DE VISITA REQUIEZ RE-570   | 1.084,60        |
| 1630   | EQOF1608 SILLA SILLA DE VISITA REQUIEZ RE-570   | 1.084,60        |
| 1631   | EQOF1609 VITRINA VITRINA EN MELAMINA COLOR ROBLE 3 ENTREPAÑOS DE CRISTAL 2 PUERTAS CORREDIZAS INCLUYE LUZ EN MELAMINA ROBLE LATTE   | 16.037,11       |
| 1632   | EQOF1610 CAMARA DE VIDEO VIGILANCIA CAMARA NUM 17 HD-TVI 1920X1080P 30FPS   | 1.957,68        |
| 1633   | EQOF1611 MESA MESA BLANCA RECTANGULAR LIFETIME 1.83 M   | 924,99          |
| 1634   | EQOF1612 SILLON ELEVACION NEUMATICA SILLON SEMI EJECUTIVO TAPIZADO EN MALLA REQUIEZ RE-1500   | 4.016,69        |
| 1635   | EQOF1613 SILLON ELEVACION NEUMATICA SILLON SEMI EJECUTIVO TAPIZADO EN MALLA REQUIEZ RE-1500   | 4.016,69        |
| 1636   | EQOF1614 SILLA DE VISITA SILLA POLIPROPILENO ESTRUCTURA TUBULAR REQUIEZ RE-570  | 1.291,08        |
| 1637   | EQOF1615 SILLA DE VISITA SILLA POLIPROPILENO ESTRUCTURA TUBULAR REQUIEZ RE-570  | 1.291,08        |
| 1638   | EQOF1616 SILLA DE VISITA SILLA POLIPROPILENO ESTRUCTURA TUBULAR REQUIEZ RE-570  | 1.291,08        |
| 1639   | EQOF1617 SUMADORA SUMADORA ELECTRICA CANON MP-11DX  | 979,94          |
| 1640   | EQOF1618 HORNO DE MICROONDAS HORNO DE MICROONDAS CROMADO WHIRPOOL NIA   | 1.615,88        |
| 1641   | EQOF1619 BANCO HOOVER BANCO SILLA PARA SENTARSE TRANSPARENTE HOOVER TRANSPARENTE  | 9.718,46        |
| 1642   | EQOF1622 MESA DE TRABAJO MESA BLANCA BASE CROMADA NIDO LOUNGE   | 629,10          |
| 1643   | EQOF1623 MESA DE TRABAJO MESA BLANCA BASE CROMADA NIDO LOUNGE   | 629,10          |
| 1644   | EQOF1624 MESA DE TRABAJO MESA BLANCA CON BASE CROMADA NIDO LOUNGE   | 629,10          |
| 1645   | EQOF1626 VITRINA VERTICAL VITRINA EN MELAMINA COLOR ROBLE LATTE 3 ENTREPAÑOS DE CRISTAL EN MELAMINA 3 CREMALLERAS 2 PUERTAS CRISTAL | 15.418,32       |
| 1646   | EQOF1628 BARRA DE TRABAJO DE 3 USUARIOS BARRA EN MELAMINA 2 CARAS CON CANTOS EN PVC NKS BARRA DE TRABAJO 4 PATAS                    | 5.869,60        |
| 1647   | EQOF1629 BANCA DE ACERO BANCA DE 4 PLAZAS COLOR GRIS VERSA BT-TN1104 TRITON   | 7.049,90        |
| 1648   | EQOF1630 SILLA DE VISITA SILLA FABRICADA EN INYECCION DE POLIPROPILENO REQUIEZ RE-570   | 1.339,80        |
| 1649   | EQOF1631 SILLA SILLA FABRICADA EN INYECCION DE POLIPROPILENO REQUIEZ RE-570   | 1.339,80        |
| 1650   | EQOF1632 SILLA SILLA FABRICADA EN INYECCION DE POLIPROPILENO REQUIEZ RE-570   | 1.339,80        |
| 1651   | EQOF1633 SILLA SILLA FABRICADA EN INYECCION DE POLIPROPILENO REQUIEZ RE-570   | 1.339,80        |
| 1652   | EQOF1634 SILLA SILLA FABRICADA EN INYECCION DE POLIPROPILENO REQUIEZ RE-570   | 1.339,80        |
| 1653   | EQOF1635 SILLA SILLA FABRICADA EN INYECCION DE POLIPROPILENO REQUIEZ RE-570   | 1.339,80        |
| 1654   | EQOF1636 SILLA SILLA FABRICADA EN INYECCION DE POLIPROPILENO REQUIEZ RE-570   | 1.339,80        |
| 1655   | EQOF1637 SILLA SILLA RESPALDO EN MALLA Y ASIENTO EN TELA ELEVACION NEUMATICA REQUIEZ RS-490   | 2.626,43        |
| 1656   | EQOF1638 SILLA SILLA RESPALDO EN MALLA Y ASIENTO EN TELA ELEVACION NEUMATICA REQUIEZ RS-490   | 2.626,43        |
| 1657   | EQOF1639 ARCHIVERO ARCHIVERO 4 GAVETAS TAMAÑO OFICIO NKS AV-4GTO  | 5.678,20        |
| 1658   | EQOF1640 ESCRITORIO ESCRITORIO RECTANGULAR CON ARCHIVERO 2 CAJONES 1 GAVETA NKS MELAMINA 2 CARAS CON CANTOS EN PVC                  | 7.156,91        |
| 1659   | EQOF1641 ESCRITORIO ESCRITORIO RECTANGULAR CON ARCHIVERO 2 CAJONES 1 GAVETA NKS MELAMINA 2 CARAS CON CANTOS EN PVC                  | 7.156,91        |
| 1660   | EQOF1642 MODULOS DE ESTANTERIA ESTANTE METALICO 4 POSTES SIN MARCA GRIS METALICO  | 3.338,23        |
| 1661   | EQOF1643 MODULOS DE ESTANTERIA ESTANTE METALICO 4 POSTES SIN MARCA GRIS METALICO  | 3.338,23        |
| 1662   | EQOF1644 MODULOS DE ESTANTERIA ESTANTE METALICO 4 POSTES SIN MARCA GRIS METALICO  | 3.338,23        |
| 1663   | EQOF1645 MODULOS DE ESTANTERIA ESTANTE METALICO 4 POSTES SIN MARCA GRIS METALICO  | 3.338,23        |
| 1664   | EQOF1646 MODULOS DE ESTANTERIA ESTANTE METALICO 4 POSTES SIN MARCA GRIS METALICO  | 3.338,23        |
| 1665   | EQOF1647 MODULOS DE ESTANTERIA ESTANTE METALICO 4 POSTES SIN MARCA GRIS METALICO  | 3.338,23        |
| 1666   | EQOF1648 SMART TV 50" PANTALLA SMART TV SAMSUNG LED SAMSUNG UHD 120MR   | 11.199,07       |
| 1667   | EQOF1649 MESA CUBIERTA MADERA NATURAL CON METAL EN GRIS NKS DE DOS MESAS CON BASE METALICA  | 26.487,44       |
| 1668   | EQOF1650 SILLA SILLA VISITA ESTUDIO EN CURPIEL NEGRA ERGOFORM CODIGO 2830   | 3.026,05        |
| 1669   | EQOF1651 SILLA SILLA VISITA ESTUDIO EN CURPIEL NEGRA ERGOFORM CODIGO 2830   | 3.026,05        |
| 1670   | EQOF1652 SILLA SILLA VISITA ESTUDIO EN CURPIEL NEGRA ERGOFORM CODIGO 2830   | 3.026,05        |
| 1671   | EQOF1653 SILLA SILLA VISITA ESTUDIO EN CURPIEL NEGRA ERGOFORM CODIGO 2830   | 3.026,05        |
| 1672   | EQOF1654 SILLA SILLA VISITA ESTUDIO EN CURPIEL NEGRA ERGOFORM CODIGO 2830   | 3.026,05        |
| 1673   | EQOF1655 SILLA SILLA VISITA ESTUDIO EN CURPIEL NEGRA ERGOFORM CODIGO 2830   | 3.026,05        |
| 1674   | EQOF1656 SILLA SILLA VISITA ESTUDIO EN CURPIEL NEGRA ERGOFORM CODIGO 2830   | 3.026,05        |
| 1675   | EQOF1657 SILLA SILLA VISITA ESTUDIO EN CURPIEL NEGRA ERGOFORM CODIGO 2830   | 3.026,05        |
| 1676   | EQOF1658 SILLA SILLA VISITA ESTUDIO EN CURPIEL NEGRA ERGOFORM CODIGO 2830   | 3.026,05        |
| 1677   | EQOF1659 SILLA SILLA VISITA ESTUDIO EN CURPIEL NEGRA ERGOFORM CODIGO 2830   | 3.026,05        |
| 1678   | EQOF1660 ESCRITORIO ESCRITORIO EN U EN MELAMINA CON BASE METALICA 2 ARCHIVEROS NKS EN U DE 3 PARTES LIBRERO INFERIOR                | 19.590,85       |
| 1679   | EQOF1661 SILLA SILLA RESPALDO EN MALLA ASIENTOTAPIZADO EN TELA REQUIEZ RS-490/RA-01   | 3.464,53        |
| 1680   | EQOF1662 MESA MESA BLANCA PEGABLE LIFETIME MESA DE PLASTICO   | 1.129,06        |
| 1681   | EQOF1663 MESA MESA BLANCA LIFETIME MESA DE PLASTICO   | 1.129,06        |
| 1682   | EQOF1664 SUMADORA SUMADORA MP-11DX CANON MP-11DX  | 911,05          |
| 1683   | EQOF1665 MODULO DE ESTANTERIA ESTANTE METALICO 4 POSTES SIN MARCA GRIS METALICO   | 3.337,84        |
| 1684   | EQOF1666 CREDENZA CREDENZA 4 PUERTAS CON ENTREPAÑOS NKS X   | 11.396,11       |
| 1685   | EQOF1667 ENFRIADOR DE AGUA DISPENSADOR DE AGUA PARA GARRAFON PRIMO PARA GARRAFON  | 1.889,83        |
| 1686   | EQOF1668 SUMADORA CA1100 ROYAL 4 CA1100 ROYAL4  | 1.884,03        |
| 1687   | EQOF1669 SUMADORA SUMADORA CANON MP11DX-2   | 1.131,00        |
| 1688   | EQOF1670 SUMADORA SUMADORA CANON MP11DX-2   | 1.131,00        |
| 1689   | EQOF1671 SILLA SILLA EJECUTIVA TELA RESPALDO EN MALLA OFFHIO CODIGO OHE-75  | 3.393,00        |
| 1690   | EQOF1672 MODULO DE DOS ESCRITORIOS MEDIDAS 308 X 60 X 75/130 CM CON 2 ARCHIVEROS V60 ROBLE MERIDA                                   | 18.260,00       |
| 1691   | EQOF1673 MODULO DE DOS ESCRITORIOS MEDIDAS 308 X 60 X 75/130 CM CON 2 ARCHIVEROS V60 ROBLE MERIDA                                   | 18.260,00       |
| 1692   | EQOF1674 MODULO DE DOS ESCRITORIOS MEDIDAS 318 X 60 X 75/130 CM CON 2 ARCHIVEROS V60 ROBLE MERIDA                                   | 27.138,35       |
| 1693   | EQOF1675 MODULO DE 6 ESCRITORIOS MEDIDAS 468 X 126 X 75/130 CM CON 6 ARCHIVEROS V60 ROBLE MERIDA                                    | 105.086,87      |
| 1694   | EQOF1676 ARCHIVERO 3 GAVETAS TAMAÑO OFICIO NKS CODIGO AH3G-TO   | 8.120,58        |
| 1695   | EQOF1677 ARCHIVERO 3 GAVETAS TAMAÑO OFICIO NKS CODIGO AH3G-TO   | 8.120,58        |
| 1696   | EQOF1678 LIBRERO LIBRERO A PISO CON PUERTAS 4 ENTREPAÑOS FJLOS NKS LAPP-080   | 5.751,14        |
| 1697   | EQOF1679 SILLA ASIENTO EN TELA RESPALDO EN MALLA REQUIEZ RS-490/RA-01   | 3.619,20        |
| 1698   | EQOF1680 SILLA ASIENTO EN TELA RESPALDO EN MALLA REQUIEZ RS-490/RA-01   | 3.619,20        |
| 1699   | EQOF1681 SILLA ASIENTO EN TELA RESPALDO EN MALLA REQUIEZ RS-490/RA-01   | 3.619,20        |
| 1700   | EQOF1682 SILLA ASIENTO EN TELA RESPALDO EN MALLA REQUIEZ RS-490/RA-01   | 3.619,20        |
| 1701   | EQOF1683 SILLA ASIENTO EN TELA RESPALDO EN MALLA REQUIEZ RS-490/RA-01   | 3.619,20        |
| 1702   | EQOF1684 SILLA ASIENTO EN TELA RESPALDO EN MALLA REQUIEZ RS-490/RA-01   | 3.619,20        |
| 1703   | EQOF1685 SILLA ASIENTO EN TELA RESPALDO EN MALLA REQUIEZ RS-490/RA-01   | 3.619,20        |
| 1704   | EQOF1686 SILLA ASIENTO EN TELA RESPALDO EN MALLA REQUIEZ RS-490/RA-01   | 3.619,20        |
| 1705   | EQOF1687 SILLA ASIENTO EN TELA RESPALDO EN MALLA REQUIEZ RS-490/RA-01   | 3.619,20        |
| 1706   | EQOF1688 SILLA ASIENTO EN TELA RESPALDO EN MALLA REQUIEZ RS-490/RA-01   | 3.619,20        |
| 1707   | EQOF1689 SILLA ASIENTO EN TELA RESPALDO EN MALLA REQUIEZ RS-490/RA-01   | 3.619,20        |
| 1708   | EQOF1690 SILLA ASIENTO EN TELA RESPALDO EN MALLA REQUIEZ RS-490/RA-01   | 3.619,20        |
| 1709   | EQOF1691 ESCRITORIO ESCRITORIO EN U 2 CAJONES 1 GAVETA NKS EN "U"   | 11.683,22       |
| 1710   | EQOF1692 ESCRITORIO ESCRITORIO EN U 2 CAJONES 1 GAVETA NKS EN "U"   | 11.683,22       |
| 1711   | EQOF1693 ARCHIVERO ARCHIVERO HORIZONTAL 2 GAVETAS OFICIO NKS AH-2GTO  | 4.601,46        |
| 1712   | EQOF1694 SILLA SILLA OPERATIVA CON RESPALDO EN MALLA REQUIEZ RS-490/RA-01   | 3.619,20        |
| 1713   | EQOF1695 SILLA SILLA OPERATIVA CON RESPALDO EN MALLA REQUIEZ RS-490/RA-01   | 3.619,20        |
| 1714   | EQOF1696 SILLA SILLA DE VISITA INYECCION POLIPROPILENO REQUIEZ RE-570   | 1.425,05        |
| 1715   | EQOF1697 SILLA SILLA DE VISITA INYECCION POLIPROPILENO REQUIEZ RE-570   | 1.425,05        |
| 1716   | EQOF1698 SUMADORA SUMADORA MARCA CANON MP11DX-2   | 1.160,25        |
| 1717   | EQOF1699 SILLON EJECUTIVO RESPALDO ALTO ELEVACION NEUMATICA TAPIZADO EN TELA REQUIEZ RE-1800  | 4.512,40        |
| 1718   | EQOF1700 SILLON EJECUTIVO RESPALDO ALTO ELEVACION NEUMATICA TAPIZADO EN TELA REQUIEZ RE-1800  | 4.512,40        |
| 1719   | EQOF1701 SILLON EJECUTIVO RESPALDO ALTO ELEVACION NEUMATICA TAPIZADO EN TELA REQUIEZ RE-1800  | 4.512,40        |
| 1720   | EQOF1702 SILLON EJECUTIVO RESPALDO ALTO ELEVACION NEUMATICA TAPIZADO EN TELA REQUIEZ RE-1800  | 4.512,40        |
| 1721   | EQOF1703 VENTILADOR DE PESTAL VENTILADOR DE PESTAL 18" CON CONTROL REMOTO LASKO CON CONTROL REMOTO                                  | 999,00          |
| 1722   | EQOF1704 VENTILADOR DE PESTAL VENTILADOR 18" CON CONTROL REMOTO LASKO CON CONTROL REMOTO  | 999,00          |
| 1723   | EQOF1714 SILLON EJECUTIVO CON RESPALDO ALTO NO. 100001028-1 15/16 XXXX  | 1.091,61        |
| 1724   | EQOF1715 SILLON EJECUTIVO CON RESPALDO ALTO NO. 100001026-10 2/3 XXXX XXXX  | 1.099,50        |
| 1725   | EQOF1723 LIBRERO LIBRERO NO. 100001031 1/2 JATA XXX   | 2.493,50        |
| 1726   | EQOF1724 LIBRERO LIBRERO NO. 100001031 2/2 JATA XXX   | 2.493,50        |
| 1727   | EQOF1725 ARCHIVERO HORIZONTAL DE 2 GAVETAS NO. 100001032 XXX XXXX   | 2.470,80        |
| 1728   | EQOF1727 SILLON EJECUTIVO CON RESPALDO ALTO SILLON NO. 100001026-10 1/3 XXXXX XXXX  | 1.099,50        |
| 1729   | EQOF1729 MINISPLIT MINISPLIT DE 1.5 TONELADAS NO. 10000071 XXX XXXX   | 7.205,00        |
| 1730   | EQOF1730 MINISPLIT MINISPLIT DE 1 TONELADA NO. 10000072 XXX XXXX  | 5.005,00        |
| 1731   | EQOF1731 SILLON EJECUTIVO CON RESPALDO ALTO SILLON NO. 100001026-5 XXX XXXX   | 1.683,05        |



| Código | Descripción del Bien   | Valor en Libros |
|--------|--|-----------------|
| 1873   | LCCS0008 LICENCIA MICROSOFT COMPONENT ONE STUDIO LICENCIA MICROSOFT COMPONENT ONE STUDIO MICROSOFT PLATINUM  | 0.00            |
| 1874   | LCCS0009 LICENCIA MICROSOFT LICENCIA MICROSOFT MICROSOFT SINGLE Y OPEN   | 0.00            |
| 1875   | LCCS0011 LICENCIA IDERA LICENCIA IDERA IDERA SQL DIAGNOSTIC MANAGER  | 0.00            |
| 1876   | LCCS0012 LICENCIA IDERA LICENCIA IDERA IDERA SQL TOOL BOX  | 0.00            |
| 1877   | LCCS0014 LICENCIA MICROSOFT LICENCIAS PARA GOBIERNO DE MICROSOFT OFFICE (61 UNIDADES) MICROSOFT OFFICE STANDART 2013   | 0.00            |
| 1878   | LCCS0017 ANTIVIRUS ANTIVIRUS ENDPOINT PROTECTION LICENCE ENDPOINT ACD-GOV-100-249  | 40,542.00       |
| 1879   | LCCS0018 ANTIVIRUS ANTIVIRUS ENDPOINT PROTECTION RENEWAL SOFTWARE ENDPOINT ACD-GOV-1-24  | 4,848.80        |
| 1880   | LCCS0019 ANTIVIRUS ANTIVIRUS ENDPOINT PROTECTION SOFTWARE MAINTENANCE ENDPOINT ACD-GOV-1-24  | 4,848.80        |
| 1881   | LCCS0020 ANTIVIRUS ANTIVIRUS ENDPOINT PROTECTION LICENSE ENDPOINT ACD-GOV-25-49  | 10,753.20       |
| 1882   | LCCS0021 ANTIVIRUS ANTIVIRUS ENDPOINT PROTECTION INITIAL SUBSCRIPTION ENDPOINT ACD-GOV-1-24  | 4,582.00        |
| 1883   | LCCS0022 LICENCIA PARA RESPALDO DE MAQUINAS VIRTUALES LICENSE ENTERPRISE PLUS EDITION VEEAM BACKUP AND REPLICATION CONSOLE N/A N/A                                       | 0.00            |
| 1884   | LCCS0023 LICENCIA DE SOFTWARE DE VIRTUALIZACION VMWARE-VSPHERE CLIENT Y 4 SERVIDORES HOST N/A N/A  | 765,757.76      |
| 1885   | LCCS0024 LICENCIA SQL-USER CAL PARTE DE SOLUCION DE LICENCIAMIENTO MICROSOFT N/A VERSION 2017  | 0.00            |
| 1886   | LCCS0025 LICENCIA SQL SERVER-STANDARD PARTE DE SOLUCION DE LICENCIAMIENTO MICROSOFT N/A VERSION 2017   | 0.00            |
| 1887   | LCCS0026 LICENCIA WINDOWS REMOTE DESKTOP-SERVICE-USER CAL N/A VERSION 2019   | 0.00            |
| 1888   | LCCS0027 LICENCIA WINDOWS SERVER STANDAR CORE PARTE DE LA SOLUCION DE LICENCIAMIENTO MICROSOFT N/A VERSION 2019  | 0.00            |
| 1889   | SOF0024 CRYPTOSYS PKI MANEJO FACTURA ELECTRONICA LICENCIA LIBRERIA MANEJO FACTURA ELECTRONICA SISTEMA PLASACEES KAGI CRYPTOSYS   | 0.00            |
| 1890   | SOF0025 MICROSOFT WINDOWS ENTERPRISE 2008 R2 (PARA 4 SERVI WINDOWS SERVER ENTERPRISE 2008 R2 GOVERNMENT OPEN 1 LICENSE MICROSOFT SIST. OPER. WINDOWS ENTERPRISE 2008 R2  | 0.00            |
| 1891   | SOF0028 SQL SERVER ENTERPRISE EDITION 2008 R2 MICROSOFT SQL SERVER ENTERPRISE EDITION 2008 R2 GOVERNMENT LICENCIA DE UN CPU MICROSOFT SQL SERVER ENTERPRISE EDITION 2008 | 0.00            |
| 1892   | SOF0029 SQL SERVER STANDAR EDITION 2008 R2 SQL SERVER STANDAR EDITION 2008 R2 GOVERNMENT OPEN 1 LICENSE NO LEVEL MICROSOFT SQL SERVER STANDAR EDITION 2008 R2            | 0.00            |
| 1893   | SOF0031 VISUAL STUDIO PREMIUM 2010 GOVERNMENT OPEN (2 USUA VISUAL STUDIO PREMIUM 2010 GOVERNMENT OPEN 1 LICENSE NO LEVEL QUALIFIED MICROSOFT VISUAL STUDIO PREMIUM 2010  | 0.00            |
| 1894   | SOF0032 CRYSTAL REPORT 2011 PARA VISUAL STUDIO 2010 CRYSTAL REPORT PARA VISUAL STUDIO 2010 (2 LICENCIAS) SAP CRYSTAL REPORT  | 0.00            |
| 1895   | SOF0040 SMART SAMPLE ESTANDAR SOFTWARE MUESTREO DE AUDITORIAS SMART SAMPLE ESTANDAR  | 0.00            |
| 1896   | SOF0042 CONTRAO NOMINAS LICENCIA ANUAL, 2 USUARIOS CONTRAO NOMINAS   | 4,964.80        |
| 1897   | SOF0043 SOFTWARE DE VIRTUALIZACION V-CENTER-VMWARE N/A N/A   | 0.00            |
| 1898   | SOF0044 SOFTWARE DEL RESPALDO DEL AMBIENTE VIRTUAL VEEAM BACKUP AND REPLICATION CONSOLE N/A N/A  | 689,058.56      |
| 1899   | SOF0045 SOFTWARE SOFTWARE DE WINDOWS SERVER STANDARD CORE-VERSION 2019 N/A N/A   | 1,265,235.20    |
| 1900   | SOF0046 SISTEMA DE GESTION DOCUMENTAL SISTEMA DE DIGITALIZACION DE DOCUMENTOS PARA ARCHIVO N/A N/A   | 603,200.00      |
| 1901   | TRRN0001 TERRENO OFICINA ICEES OLIVARES # 128 COLONIA VALLEGRANDE XX XX  | 1,017,617.81    |

M.I.E. ANA MARLA MIRANDA CRUZ  
SUBDIRECTORA DE CONTABILIDAD Y FINANZAS

LIC. ALVARO ABEL SALAZAR VILLA  
DIRECTOR GENERAL INTERINO

Instituto de Becas y Crédito Educativo del Estado de Sonora CPCA-IV-06  
**CLASIFICACION ECONOMICA DE LOS INGRESOS, DE LOS GASTOS Y DEL FINANCIAMIENTO**  
 Al 31 de Diciembre de 2022

**CUENTA PÚBLICA: 2022**

| Código         | Concepto  |                      |
|----------------|---|----------------------|
| <b>1</b>       | <b>INGRESOS</b>   | 550,060,823.88       |
|                |   |                      |
| <b>1.1</b>     | <b>INGRESOS CORRIENTES</b>  | 600,560,997.19       |
|                |   |                      |
| <b>1.1.1</b>   | <b>Impuestos</b>  | -                    |
| <b>1.1.1.1</b> | <b>Impuesto sobre el Ingreso, las Utilidades y las Ganancias de Capital</b>   | -                    |
| 1.1.1.1.1      | <i>De Personas Físicas</i>  | -                    |
| 1.1.1.1.1.1    | Impuesto sobre los Ingresos   | -                    |
| 1.1.1.1.1.2    | <i>De Empresas y Otras Corporaciones (Personas Morales)</i>   | -                    |
| 1.1.1.1.2.1    | Impuesto sobre los Ingresos   | -                    |
| 1.1.1.1.3      | <i>No Clasificables</i>   | -                    |
| <b>1.1.1.2</b> | <b>Impuesto sobre Nómina y la Fuerza de Trabajo</b>   | -                    |
| 1.1.1.2.1      | Impuesto sobre Nómina y Asimilables   | -                    |
| <b>1.1.1.3</b> | <b>Impuesto sobre la Propiedad</b>  | -                    |
| <b>1.1.1.4</b> | <b>Impuesto sobre los Bienes y Servicios</b>  | -                    |
| 1.1.1.4.1      | Impuesto sobre la Producción, el Consumo y las Transacciones  | -                    |
| 1.1.1.4.1.1    | Impuesto al Valor Agregado  | -                    |
| 1.1.1.4.1.2    | Impuesto especial sobre Producción y Servicios  | -                    |
| 1.1.1.4.1.3    | Otros Impuestos Sobre Bienes y Servicios  | -                    |
| <b>1.1.1.5</b> | <b>Impuesto sobre el Comercio y las Transacciones Internacionales / Comercio Exterior</b>                                 | -                    |
| 1.1.1.5.1      | Impuesto a la Importación   | -                    |
| 1.1.1.5.2      | Impuesto a la Exportación   | -                    |
| <b>1.1.1.6</b> | <b>Impuestos Ecológicos</b>   | -                    |
| <b>1.1.1.7</b> | <b>Impuesto a los Rendimientos Petroleros</b>   | -                    |
| <b>1.1.1.8</b> | <b>Otros Impuestos</b>  | -                    |
| <b>1.1.1.9</b> | <b>Accesorios</b>   | -                    |
|                |   |                      |
| <b>1.1.2</b>   | <b>Contribuciones a la Seguridad Social</b>   | -                    |
| 1.1.2.1        | Contribuciones de los Empleados   | -                    |
| 1.1.2.2        | Contribuciones de los Empleadores   | -                    |
| 1.1.2.3        | Contribuciones de los Trabajadores Por Cuenta Propia o No Empleados   | -                    |
| 1.1.2.4        | Contribuciones no Clasificables   | -                    |
|                |   |                      |
| <b>1.1.3</b>   | <b>Contribuciones de Mejoras</b>  | -                    |
|                |   |                      |
| <b>1.1.4</b>   | <b>Derechos, Productos y Aprovechamientos Corrientes</b>  | 7,913,181.87         |
| 1.1.4.1        | Derechos No Incluidos en Otros Conceptos  | -                    |
| 1.1.4.2        | Productos Corrientes No Incluidos en Otros Conceptos  | 7,913,181.87         |
| 1.1.4.3        | Aprovechamientos Corrientes No Incluidos en Otros Conceptos   | -                    |
|                |   |                      |
| <b>1.1.5</b>   | <b>Rentas de la Propiedad</b>   | -                    |
| 1.1.5.1        | Intereses   | -                    |
| 1.1.5.1.1      | Internos  | -                    |
| 1.1.5.1.2      | Externos  | -                    |
| 1.1.5.2        | Dividendos y Retiros de las Cuasisociedades   | -                    |
| 1.1.5.3        | Arrendamiento de Tierras y Terrenos   | -                    |
| 1.1.5.4        | Otros   | -                    |
|                |   |                      |
| <b>1.1.6</b>   | <b>Venta de Bienes y Servicios de Entidades del Gobierno General / Ingresos de Explotación de Entidades Empresariales</b> | <b>41,862,905.85</b> |
| 1.1.6.1        | Venta de Establecimientos No de Mercado   | 41,862,905.85        |
| 1.1.6.2        | Venta de Establecimientos de Mercado  | -                    |
| 1.1.6.3        | Derechos Administrativos  | -                    |
|                |   |                      |
| <b>1.1.7</b>   | <b>Subsidios y Subvenciones Recibidos por Entidades Empresariales Públicas</b>  | -                    |



| Código       | Concepto  |                        |
|--------------|---|------------------------|
| 1.1.7.1      | Subsidios y Subvenciones Recibidos por Entidades Empresariales Públicas No Financieras    | -                      |
| 1.1.7.2      | Subsidios y Subvenciones Recibidos por Entidades Empresariales Públicas Financieras       | -                      |
|              |   |                        |
| <b>1.1.8</b> | <b>Transferencias, Asignaciones y Donativos Corrientes Recibidos</b>                      | <b>550,784,909.47</b>  |
| 1.1.8.1      | Del Sector Privado  | -                      |
| 1.1.8.2      | Del Sector Público  | 550,784,909.47         |
| 1.1.8.2.1    | De la Federación  | -                      |
| 1.1.8.2.1.1  | Transferencias Internas y Asignaciones  | 550,784,909.47         |
| 1.1.8.2.1.2  | Transferencias del Resto del Sector Público   | -                      |
| 1.1.8.2.1.3  | Pensiones y Jubilaciones  | -                      |
| 1.1.8.2.1.4  | Transferencias de Fideicomisos, Mandatos y Contratos Análogos                             | -                      |
| 1.1.8.2.2    | De Entidades Federativas  | -                      |
| 1.1.8.2.3    | De Municipios   | -                      |
| 1.1.8.3      | Del Sector Externo  | -                      |
| 1.1.8.3.1    | De Gobiernos Extranjeros  | -                      |
| 1.1.8.3.2    | De Organismos Internacionales   | -                      |
| 1.1.8.3.3    | Del Sector Privado Externo  | -                      |
|              |   |                        |
| <b>1.1.9</b> | <b>Participaciones</b>  | <b>-</b>               |
|              |   |                        |
| <b>1.2</b>   | <b>INGRESOS DE CAPITAL</b>  | <b>- 50,500,173.31</b> |
|              |   |                        |
| <b>1.2.1</b> | <b>Venta (Disposición) de Activos</b>   | <b>14,885.20</b>       |
| 1.2.1.1      | Venta de Activos Fijos  | 14,885.20              |
| 1.2.1.2      | Venta de Objetos de Valor   | -                      |
| 1.2.1.3      | Venta de Activos No Producidos  | -                      |
|              |   |                        |
| <b>1.2.2</b> | <b>Disminución de Existencias</b>   | <b>-</b>               |
| 1.2.2.1      | Materiales y Suministros  | -                      |
| 1.2.2.2      | Materias Primas   | -                      |
| 1.2.2.3      | Trabajos en Curso   | -                      |
| 1.2.2.4      | Bienes Terminados   | -                      |
| 1.2.2.5      | Bienes para venta   | -                      |
| 1.2.2.6      | Bienes en tránsito  | -                      |
| 1.2.2.7      | Existencias de Material de Seguridad y Defensa  | -                      |
|              |   |                        |
| <b>1.2.3</b> | <b>Incremento de la Depreciación, Amortización, Estimaciones y Provisiones Acumuladas</b> | <b>- 50,515,058.51</b> |
| 1.2.3.1      | Depreciación y Amortización   | 845,866.07             |
| 1.2.3.2      | Estimaciones por Deterioro de Inventarios   | -                      |
| 1.2.3.3      | Otras Estimaciones por pérdida o deterioro  | - 51,073,413.73        |
| 1.2.3.4      | Provisiones   | - 287,510.85           |
|              |   |                        |
| <b>1.2.4</b> | <b>Transferencias, Asignaciones y Donativos de Capital Recibidas</b>                      | <b>-</b>               |
| 1.2.4.1      | Del Sector Privado  | -                      |
| 1.2.4.2      | Del Sector Público  | -                      |
| 1.2.4.2.1    | De la Federación  | -                      |
| 1.2.4.2.1.1  | Transferencias Internas y Asignaciones  | -                      |
| 1.2.4.2.1.2  | Transferencias del Resto del Sector Público   | -                      |
| 1.2.4.2.1.3  | Pensiones y Jubilaciones  | -                      |
| 1.2.4.2.1.4  | Transferencias de Fideicomisos, Mandatos y Contratos Análogos                             | -                      |
| 1.2.4.2.2    | De Entidades Federativas  | -                      |
| 1.2.4.2.3    | De Municipios   | -                      |
| 1.2.4.3      | Del Sector Externo  | -                      |
| 1.2.4.3.1    | De Gobiernos Extranjeros  | -                      |
| 1.2.4.3.2    | De Organismos Internacionales   | -                      |
| 1.2.4.3.3    | Del Sector Privado Externo  | -                      |
|              |   |                        |

| Código         | Concepto   |                       |
|----------------|--|-----------------------|
| <b>1.2.5</b>   | <b>Recuperación de Inversiones Financieras Realizadas con Fines de Política</b>                                  | -                     |
| 1.2.5.1        | Venta de Acciones y Participaciones de Capital Adquiridas con Fines de Política                                  | -                     |
| 1.2.5.2        | Valores Representativos de Deuda Adquiridos con Fines de Política  | -                     |
| 1.2.5.3        | Venta de Obligaciones Negociables Adquiridas con Fines de Política   | -                     |
| 1.2.5.4        | Recuperación de Préstamos Realizados con Fines de Política   | -                     |
|                |  |                       |
|                | <b>TOTAL DE INGRESOS</b>   | 550,060,823.88        |
|                |  |                       |
| <b>2</b>       | <b>GASTOS</b>  | <b>652,262,428.99</b> |
|                |  |                       |
| <b>2.1</b>     | <b>GASTOS CORRIENTES</b>   | <b>651,300,230.81</b> |
| <b>2.1.1</b>   | <b>Gastos de Consumo de los Entes del Gobierno General/ Gastos de Explotación de las Entidades Empresariales</b> | <b>82,263,933.13</b>  |
| 2.1.1.1        | Remuneraciones   | 67,176,554.55         |
| 2.1.1.1.1      | Sueldos y Salarios   | 50,923,920.61         |
| 2.1.1.1.2      | Contribuciones Sociales  | 15,127,538.91         |
| 2.1.1.1.3      | Impuestos sobre Nóminas  | 1,125,095.03          |
| 2.1.1.2        | Compra de Bienes y Servicios   | 14,241,512.51         |
| 2.1.1.3        | Variación de Existencias (Disminución (+) Incremento (-))  | -                     |
| 2.1.1.4        | Depreciación y Amortización  | 845,866.07            |
| 2.1.1.5        | Estimaciones por Deterioro de Inventarios  |                       |
| 2.1.1.6        | Impuestos sobre los Productos, la Producción y las Importaciones de las Entidades Empresariales                  | -                     |
|                |  |                       |
| <b>2.1.2</b>   | <b>Prestaciones de la Seguridad Social (MEFP 6.69)</b>   |                       |
|                |  |                       |
| <b>2.1.3</b>   | <b>Gasto de la Propiedad</b>   | <b>470,496.00</b>     |
| 2.1.3.1        | Intereses  | -                     |
| 2.1.3.1.1      | Intereses de la Deuda Interna  | -                     |
| 2.1.3.1.2      | Intereses de la Deuda Externa  | -                     |
| 2.1.3.2        | Gastos de la Propiedad Distintos de Intereses  | 470,496.00            |
| 2.1.3.2.1      | Dividendos y Retiros de las Cuasiosociedades   | 470,496.00            |
| 2.1.3.2.2      | Arrendamientos de Tierras y Terrenos (MEFP 6.81)   |                       |
|                |  |                       |
| <b>2.1.4</b>   | <b>Subsidios y Subvenciones a Empresas (MEFP 6.61)</b>   | -                     |
| 2.1.4.1        | A Entidades Empresariales del Sector Privado   | -                     |
| 2.1.4.1.1      | A Entidades Empresariales no Financieras   | -                     |
| 2.1.4.1.2      | A Entidades Empresariales Financieras  | -                     |
| 2.1.4.2        | A Entidades Empresariales del Sector Público   | -                     |
| 2.1.4.2.1      | A Entidades Empresariales No Financieras   | -                     |
| 2.1.4.2.2      | A Entidades Empresariales Financieras  | -                     |
|                |  |                       |
| <b>2.1.5</b>   | <b>Transferencias, Asignaciones y Donativos Corrientes Otorgados</b>   | <b>517,568,487.66</b> |
| <b>2.1.5.1</b> | <b>Al Sector Privado</b>   | <b>517,568,487.66</b> |
| 2.1.5.1.1      | Ayuda a Personas   | 31,595,023.69         |
| 2.1.5.1.2      | Becas  | 485,973,463.97        |
| 2.1.5.1.3      | Ayuda a Instituciones  |                       |
| 2.1.5.1.4      | Instituciones de Interés Público   |                       |
| 2.1.5.1.5      | Desastres Naturales  |                       |
| 2.1.5.1.6      | Fideicomisos, Mandatos y Contratos Análogos  |                       |
| 2.1.5.1.7      | Otras  |                       |
| <b>2.1.5.2</b> | <b>Al Sector Público</b>   | -                     |
| 2.1.5.2.1      | A la Federación  | -                     |
| 2.1.5.2.1.1    | Transferencias Internas y Asignaciones   |                       |
| 2.1.5.2.1.2    | Transferencias del Resto del Sector Público  |                       |
| 2.1.5.2.1.3    | Organismos de la Seguridad Social  |                       |
| 2.1.5.2.1.4    | Transferencias de Fideicomisos, Mandatos y Contratos Análogos  |                       |
| 2.1.5.2.2      | A Entidades Federativas  |                       |
| 2.1.5.2.3      | A Municipios   |                       |

| Código         | Concepto  |                      |
|----------------|---|----------------------|
| <b>2.1.5.3</b> | <b>Al Sector Externo</b>  | -                    |
| 2.1.5.3.1      | A Gobiernos Extranjeros   |                      |
| 2.1.5.3.2      | A Organismos Internacionales  |                      |
| 2.1.5.3.3      | Al Sector Privado Externo   |                      |
|                |   |                      |
| <b>2.1.6</b>   | <b>Impuesto sobre los Ingresos, la Riqueza y Otros a las Entidades Empresariales Públicas</b> |                      |
|                |   |                      |
| <b>2.1.7</b>   | <b>Participaciones</b>  |                      |
|                |   |                      |
| <b>2.1.8</b>   | <b>Provisiones y Otras Estimaciones</b>   | <b>50,997,314.02</b> |
| 2.1.8.1        | Provisiones a Corto Plazo   |                      |
| 2.1.8.2        | Provisiones a Largo Plazo   | 50,997,314.02        |
| 2.1.8.3        | Estimaciones por Pérdida o Deterioro a Corto Plazo  |                      |
| 2.1.8.4        | Estimaciones por Pérdida o Deterioro a Largo Plazo  |                      |
|                |   |                      |
| <b>2.2</b>     | <b>GASTOS DE CAPITAL</b>  | <b>962,198.18</b>    |
|                |   |                      |
| <b>2.2.1</b>   | <b>Construcciones en Proceso</b>  |                      |
| <b>2.2.2</b>   | <b>Activos Fijos (Formación Bruta de Capital Fijo)</b>  | <b>962,198.18</b>    |
| 2.2.2.1        | Viviendas, Edificios y Estructuras  | -                    |
| 2.2.2.1.1      | Viviendas   |                      |
| 2.2.2.1.2      | Edificios No Residenciales  |                      |
| 2.2.2.1.3      | Otras Estructuras   |                      |
| 2.2.2.2        | Maquinaria y Equipo   | 358,998.18           |
| 2.2.2.2.1      | Equipo de Transporte  |                      |
| 2.2.2.2.2      | Equipo de Tecnología de la Información y Comunicaciones                                       | 358,998.18           |
| 2.2.2.2.3      | Otra Maquinaria y Equipo  |                      |
| 2.2.2.3        | Equipo de Defensa y Seguridad   |                      |
| 2.2.2.4        | Activos Biológicos Cultivados   | -                    |
| 2.2.2.4.1      | Ganado para Cría, Leche, Tiro, etc., que dan Productos Recurrentes                            |                      |
| 2.2.2.4.2      | Árboles, Cultivos y Otras Plantaciones que dan Productos Recurrentes                          |                      |
| 2.2.2.5        | Activos Fijos Intangibles   | 603,200.00           |
| 2.2.2.5.1      | Investigación y Desarrollo  |                      |
| 2.2.2.5.2      | Exploración y Evaluación Minera   |                      |
| 2.2.2.5.3      | Programas de Informática y Base de Datos  | 603,200.00           |
| 2.2.2.5.4      | Originales para Esparcimiento, Literarios o Artísticos  |                      |
| 2.2.2.5.5      | Otros Activos Fijos Intangibles   |                      |
|                |   |                      |
| <b>2.2.3</b>   | <b>Incremento de Existencias</b>  | -                    |
| 2.2.3.1        | Materiales y Suministros  |                      |
| 2.2.3.2        | Materias Primas   |                      |
| 2.2.3.3        | Trabajos en Curso   |                      |
| 2.2.3.4        | Bienes Terminados   |                      |
| 2.2.3.5        | Bienes de Venta   |                      |
| 2.2.3.6        | Bienes en Tránsito  |                      |
| 2.2.3.7        | Existencias de Materiales de Seguridad y Defensa  |                      |
|                |   |                      |
| <b>2.2.4</b>   | <b>Objetos de Valor</b>   | -                    |
| 2.2.4.1        | Metales y Piedras Preciosas   |                      |
| 2.2.4.2        | Antigüedades y Otros Objetos de Arte  |                      |
| 2.2.4.3        | Otros Objetos de Valor  |                      |
|                |   |                      |
| <b>2.2.5</b>   | <b>Activos No Producidos</b>  | -                    |
| 2.2.5.1        | Activos Intangibles No Producidos de Origen Natural   | -                    |
| 2.2.5.1.1      | Tierras y Terrenos (MEFP 7.70)  |                      |
| 2.2.5.1.2      | Recursos Minerales y Energéticos  |                      |
| 2.2.5.1.3      | Recursos Biológicos No Cultivados   |                      |
| 2.2.5.1.4      | Recursos Hídricos   |                      |
| 2.2.5.1.5      | Otros Activos de Origen Natural   |                      |

| Código       | Concepto   |                       |
|--------------|--|-----------------------|
| 2.2.5.2      | Activos Intangibles No Producidos (MEFP 7.78)  | -                     |
| 2.2.5.2.1    | Derechos Patentados  |                       |
| 2.2.5.2.2    | Arrendamientos Operativos Comerciales  |                       |
| 2.2.5.2.3    | Fondos de Comercio Adquiridos  |                       |
| 2.2.5.2.4    | Otros Activos Intangibles No Producidos  |                       |
|              |  |                       |
| <b>2.2.6</b> | <b>Transferencias y Asignaciones y Donativos de Capital Otorgados</b>                              | -                     |
| 2.2.6.1      | Al Sector Privado  | -                     |
| 2.2.6.1.1    | Ayuda a Personas   |                       |
| 2.2.6.1.2    | Ayuda a Instituciones  |                       |
| 2.2.6.1.3    | Instituciones de Interés Público   |                       |
| 2.2.6.1.4    | Desastres Naturales  |                       |
| 2.2.6.2      | Al Sector Público  | -                     |
| 2.2.6.2.1    | A la Federación  | -                     |
| 2.1.6.2.1.1  | Transferencias Internas y Asignaciones   |                       |
| 2.1.6.2.1.2  | Transferencias al resto del sector público   |                       |
| 2.1.6.2.1.3  | Transferencias de Fideicomisos, Mandatos y Contratos análogos                                      |                       |
| 2.2.6.2.2    | A Entidades Federativas  |                       |
| 2.2.6.2.3    | A Municipios   |                       |
| 2.2.6.3      | Al Sector Externo  | -                     |
| 2.2.6.3.1    | A Gobiernos Extranjeros  |                       |
| 2.2.6.3.2    | A Organismos Internacionales   |                       |
| 2.2.6.3.3    | Al Sector Privado Externo  |                       |
|              |  |                       |
| <b>2.2.7</b> | <b>Inversión Financiera con Fines de Política Económica</b>  | -                     |
| 2.2.7.1      | Acciones y Participaciones de Capital  | -                     |
| 2.2.7.1.1    | Interna  | -                     |
| 2.2.7.1.1.1  | Sector Público   |                       |
| 2.2.7.1.1.2  | Sector Privado   |                       |
| 2.2.7.1.2    | Externa  |                       |
| 2.2.7.2      | Valores Representativos de Deuda Adquiridos con Fines de Política Económica                        |                       |
| 2.2.7.3      | Obligaciones Negociables Adquiridas con Fines de Política Económica                                |                       |
| 2.2.7.4      | Concesión de Préstamos   | -                     |
| 2.2.7.4.1    | Interna  | -                     |
| 2.2.7.4.1.1  | Sector Público   |                       |
| 2.2.7.4.1.2  | Sector Privado   |                       |
| 2.2.7.4.2    | Externa  |                       |
|              |  |                       |
|              | <b>TOTAL DEL GASTO</b>   | <b>652,262,428.99</b> |
|              |  |                       |
|              |  |                       |
| <b>3</b>     | <b>FINANCIAMIENTO</b>  | <b>122,892,521.25</b> |
|              |  |                       |
| <b>3.1</b>   | <b>FUENTES FINANCIERAS</b>   | <b>96,207,134.77</b>  |
|              |  |                       |
| <b>3.1.1</b> | <b>Disminución de Activos Financieros</b>  | <b>96,846,646.66</b>  |
| 3.1.1.1      | Disminución de Activos Financieros Corrientes (Circulantes)  | 96,846,646.66         |
| 3.1.1.1.1    | Disminución de Caja y Bancos (Efectivo y Equivalentes)   | - 18,880,038.78       |
| 3.1.1.1.1.1  | Efectivo   | -                     |
| 3.1.1.1.1.2  | Bancos / Tesorería   | -                     |
| 3.1.1.1.1.3  | Bancos / Dependencias y Otros  | -                     |
| 3.1.1.1.1.4  | Inversiones Temporales (Hasta 3 meses)   | - 2,775,425.32        |
| 3.1.1.1.1.5  | Fondos con Afectación Específica   | - 16,104,613.46       |
| 3.1.1.1.1.6  | Depósitos de Fondos de Terceros en garantía y Administración                                       | -                     |
| 3.1.1.1.1.7  | Otro Efectivo y Equivalentes   | -                     |
| 3.1.1.1.2    | Disminución de Inversiones Financieras de Corto Plazo (Derechos a Recibir Efectivo o Equivalentes) | -                     |
| 3.1.1.1.2.1  | Títulos y Valores  |                       |
| 3.1.1.1.2.2  | Acciones y Participaciones de Capital  |                       |

| Código        | Concepto  |   |                   |
|---------------|---|---|-------------------|
| 3.1.1.1.2.3   | Otras Inversiones Financieras   |   |                   |
| 3.1.1.1.3     | Disminución de Cuentas por Cobrar   | - | 5,236,479.67      |
|               |   | - | 5,326,479.67      |
| 3.1.1.1.3.1   | Cuentas por Cobrar  |   |                   |
| 3.1.1.1.3.2   | Deudores Diversos por Cobrar  | - | 311,848.54        |
| 3.1.1.1.3.3   | Ingresos por Recuperar  | - | 4,924,631.13      |
| 3.1.1.1.3.4   | Deudores por Anticipos de la Tesorería                                      |   |                   |
| 3.1.1.1.4     | Disminución de Documentos por Cobrar  |   | -                 |
| 3.1.1.1.4.1   | Otros Derechos a Recibir Efectivo o Equivalentes                            |   |                   |
| 3.1.1.1.5     | Recuperación de Préstamos Otorgados de Corto Plazo                          |   | 120,963,165.11    |
| 3.1.1.1.6     | Disminución de Otros Activos Financieros Corrientes                         |   | -                 |
| 3.1.1.1.6.1   | Anticipo a Proveedores por Adquisición de Bienes y Prestación de Servicios  |   |                   |
| 3.1.1.1.6.2   | Anticipo a Proveedores por Adquisición de Bienes Inmuebles y Muebles        |   |                   |
| 3.1.1.1.6.3   | Anticipo a Proveedores por Adquisición de Bienes Intangibles                |   |                   |
| 3.1.1.1.6.4   | Anticipo a Contratistas por Obras Públicas                                  |   |                   |
| 3.1.1.1.6.5   | Otros Derechos a Recibir Bienes o Servicios                                 |   |                   |
| 3.1.1.1.6.6   | Disminución de Otros Activos Circulantes                                    |   |                   |
| 3.1.1.2       | Disminución de Activos Financieros No Corrientes                            |   | -                 |
| 3.1.1.2.1     | Recuperación de Inversiones Financieras a Largo Plazo con Fines de Liquidez |   | -                 |
| 3.1.1.2.1.1   | Venta de Acciones y Participaciones de Capital                              |   | -                 |
| 3.1.1.2.1.1.1 | Internos  |   |                   |
| 3.1.1.2.1.1.2 | Externos  |   |                   |
| 3.1.1.2.1.2   | Venta de Títulos y Valores Representativos de la Deuda                      |   |                   |
| 3.1.1.2.1.3   | Venta de Obligaciones Negociables   |   |                   |
| 3.1.1.2.1.4   | Recuperación de Préstamos   |   | -                 |
| 3.1.1.2.1.4.1 | Internos  |   |                   |
| 3.1.1.2.1.4.2 | Externos  |   |                   |
| 3.1.1.2.2     | Disminución de Otros Activos Financieros No Corrientes                      |   | -                 |
| 3.1.1.2.2.1   | Documentos por Cobrar   |   |                   |
| 3.1.1.2.2.2   | Deudores Diversos   |   | -                 |
| 3.1.1.2.2.3   | Otros Derechos a Recibir Efectivo o Equivalentes                            |   | -                 |
| 3.1.1.2.2.4   | Activos Diferidos   |   |                   |
| 3.1.1.2.2.5   | Otros Activos   |   |                   |
|               |   |   |                   |
| <b>3.1.2</b>  | <b>Incremento de Pasivos</b>  | - | <b>639,511.89</b> |
| 3.1.2.1       | Incremento de Pasivos Corrientes  | - | 639,511.89        |
| 3.1.2.1.1     | Incremento de Cuentas por Pagar   | - | 704,956.14        |
|               |   | - | 704,956.14        |
| 3.1.2.1.1.1   | Servicios Personales  |   | 63,000.03         |
| 3.1.2.1.1.2   | Proveedores por Pagar   | - | 954,566.03        |
| 3.1.2.1.1.3   | Contratistas por Obras Públicas por Pagar                                   |   |                   |
| 3.1.2.1.1.4   | Participaciones y Aportaciones por Pagar                                    |   |                   |
| 3.1.2.1.1.5   | Transferencias Otorgadas por Pagar  |   | 37,500.00         |
| 3.1.2.1.1.6   | Intereses y Comisiones por Pagar  |   |                   |
| 3.1.2.1.1.7   | Retenciones y Contribuciones por Pagar                                      |   | 78,258.20         |
| 3.1.2.1.1.8   | Devoluciones de Contribuciones por Pagar                                    |   |                   |
| 3.1.2.1.1.9   | Otras Cuentas por Pagar   |   | 70,851.66         |
| 3.1.2.1.2     | Incremento de Documentos por Pagar  |   | -                 |
| 3.1.2.1.2.1   | Documentos Comerciales por Pagar  |   |                   |
| 3.1.2.1.2.2   | Documentos con Contratistas por Obras Públicas por Pagar                    |   |                   |
| 3.1.2.1.2.3   | Otros Documentos por Pagar  |   |                   |
| 3.1.2.1.2.4   | Títulos y Valores de la Deuda Pública Interna                               |   |                   |
| 3.1.2.1.2.5   | Títulos y Valores de la Deuda Pública Externa                               |   |                   |
| 3.1.2.1.3     | Conversión de Deuda Pública a Largo Plazo en Porción Circulante             |   | -                 |

| Código        | Concepto  |                      |
|---------------|---|----------------------|
| 3.1.2.1.3.1   | Conversión de Títulos y Valores de Largo Plazo en Corto Plazo                                     | -                    |
| 3.1.2.1.3.1.1 | Porción de Corto Plazo de Títulos y Valores de la Deuda Pública Interna de L.P.                   |                      |
| 3.1.2.1.3.1.2 | Porción de Corto Plazo de Títulos y Valores de la Deuda Pública Externa de L.P.                   |                      |
| 3.1.2.1.3.2   | Conversión de Préstamos de Largo Plazo en Corto Plazo   | -                    |
| 3.1.2.1.3.2.1 | Porción a Corto Plazo de Préstamos de la Deuda Pública Interna de L.P.                            |                      |
| 3.1.2.1.3.2.2 | Porción a Corto Plazo de Préstamos de la Deuda Pública Externa de L.P.                            |                      |
| 3.1.2.1.4     | Incremento de Otros Pasivos de Corto Plazo  | 65,444.25            |
|               |   | 65,444.25            |
| 3.1.2.1.4.1   | Pasivos Diferidos   | 18,188.94            |
| 3.1.2.1.4.2   | Fondos y Bienes de Terceros   | 47,255.31            |
| 3.1.2.1.4.3   | Otros Pasivos   |                      |
|               |   |                      |
| 3.1.2.2       | Incremento de Pasivo No Corrientes  | -                    |
|               |   |                      |
| 3.1.2.2.1     | Incremento de Cuentas por Pagar a Largo Plazo   | -                    |
| 3.1.2.2.1.1   | Proveedores por Pagar   |                      |
| 3.1.2.2.1.2   | Contratistas por Obras Públicas por Pagar   |                      |
| 3.1.2.2.2     | Incremento de Documentos por Pagar a Largo Plazo  | -                    |
| 3.1.2.2.2.1   | Documentos Comerciales por Pagar  |                      |
| 3.1.2.2.2.2   | Documentos con Contratistas por Obras Públicas por Pagar  |                      |
| 3.1.2.2.2.3   | Otros documentos por Pagar  |                      |
|               |   |                      |
| 3.1.2.2.3     | Colocación de Títulos y Valores a Largo Plazo   | -                    |
| 3.1.2.2.3.1   | Colocación de Títulos y Valores de la Deuda Pública Interna                                       |                      |
| 3.1.2.2.3.2   | Colocación de Títulos y Valores de la Deuda Pública Externa                                       |                      |
| 3.1.2.2.4     | Obtención de Préstamos de la Deuda Pública a Largo Plazo  | -                    |
| 3.1.2.2.4.1   | Obtención de Préstamos Internos   |                      |
| 3.1.2.2.4.2   | Obtención de Préstamos Externos   |                      |
|               |   |                      |
| 3.1.2.2.5     | Incremento de Otros Pasivos a Largo Plazo   | -                    |
| 3.1.2.2.5.1   | Pasivos Diferidos   |                      |
| 3.1.2.2.5.2   | Fondos y Bienes de Terceros   |                      |
| 3.1.2.2.5.3   | Otros Pasivos   |                      |
|               |   |                      |
| <b>3.1.3</b>  | <b>Incremento de Patrimonio</b>   |                      |
|               |   |                      |
|               | <b>TOTAL DE FUENTES FINANCIERAS</b>   | <b>96,207,134.77</b> |
|               |   |                      |
| <b>3.2</b>    | <b>APLICACIONES FINANCIERAS (Usos)</b>  | <b>26,685,386.48</b> |
|               |   |                      |
| <b>3.2.1</b>  | <b>Incremento de Activos Financieros</b>  | <b>27,612,409.23</b> |
| 3.2.1.1       | Incremento de Activos Financieros Corrientes (Circulantes)  | 27,612,409.23        |
| 3.2.1.1.1     | Incremento de Caja y Bancos (Efectivo y Equivalentes)   | 8,834,595.88         |
|               |   | 8,834,595.88         |
| 3.2.1.1.1.1   | Efectivo  |                      |
| 3.2.1.1.1.2   | Bancos / Tesorería  | 8,834,595.88         |
| 3.2.1.1.1.3   | Bancos / Dependencias y Otros   |                      |
| 3.2.1.1.1.4   | Inversiones Temporales ( Hasta 3 Meses)   |                      |
| 3.2.1.1.1.5   | Fondos con Afectación Específica  |                      |
| 3.2.1.1.1.6   | Depósitos de Fondo de Terceros en Garantía y/o Administración                                     |                      |
| 3.2.1.1.1.7   | Otro Efectivo y Equivalentes  |                      |
| 3.2.1.1.2     | Incremento de Inversiones Financieras de Corto Plazo (Derechos a recibir Efectivo o Equivalentes) | -                    |
| 3.2.1.1.2.1   | Títulos y Valores   |                      |
| 3.2.1.1.2.2   | Acciones y Participaciones de Capital   |                      |
| 3.2.1.1.2.3   | Otras Inversiones Financieras   |                      |

| Código        | Concepto   |   |                   |
|---------------|--|---|-------------------|
| 3.2.1.1.3     | Incremento de Cuentas por Cobrar   | - | 5,236,479.67      |
|               |  | - | 5,236,479.67      |
| 3.2.1.1.3.1   | Cuentas por Cobrar   |   |                   |
| 3.2.1.1.3.2   | Deudores Diversos por Cobrar   | - | 311,848.54        |
| 3.2.1.1.3.3   | Ingresos por Recuperar   | - | 4,924,631.13      |
| 3.2.1.1.3.4   | Deudores por Anticipos de Tesorería  |   |                   |
| 3.2.1.1.4     | Incremento de Documentos por Cobrar  |   | -                 |
| 3.2.1.1.4.1   | Otros Derechos a Recibir Efectivo o Equivalentes                                       |   |                   |
| 3.2.1.1.5     | Préstamos Otorgados de Corto Plazo   |   | 18,777,813.35     |
| 3.2.1.1.6     | Incremento de Otros Activos Financieros Corrientes                                     |   | -                 |
| 3.2.1.1.6.1   | Anticipo a Proveedores por Adquisición de Bienes y Prestación de Servicios             |   |                   |
| 3.2.1.1.6.2   | Anticipo a Proveedores por Adquisición de Bienes Inmuebles y Muebles                   |   |                   |
| 3.2.1.1.6.3   | Anticipo a Proveedores por Adquisición de Bienes Intangibles                           |   |                   |
| 3.2.1.1.6.4   | Anticipo a Contratistas por Obras Públicas   |   |                   |
| 3.2.1.1.6.5   | Otros Derechos a Recibir Bienes y Servicios  |   |                   |
| 3.2.1.1.6.6   | Otros Activos Circulantes  |   |                   |
| 3.2.1.2       | Incremento de Activos Financieros No Corrientes  |   | -                 |
| 3.2.1.2.1     | Inversiones Financieras a Largo Plazo con Fines de Liquidez                            |   | -                 |
| 3.2.1.2.1.1   | Compra de Acciones y Participaciones de Capital  |   | -                 |
| 3.2.1.2.1.1.1 | Internos   |   |                   |
| 3.2.1.2.1.1.2 | Externos   |   |                   |
| 3.2.1.2.1.2   | Compra de Títulos y Valores Representativos de la Deuda                                |   |                   |
| 3.2.1.2.1.3   | Compra de Obligaciones negociables   |   |                   |
| 3.2.1.2.1.4   | Concesión de Préstamos   |   | -                 |
| 3.2.1.2.1.4.1 | Internos   |   |                   |
| 3.2.1.2.1.4.2 | Externos   |   |                   |
| 3.2.1.2.2     | Incremento de Otros Activos Financieros No Corrientes                                  |   | -                 |
| 3.2.1.2.2.1   | Documentos por Cobrar  |   |                   |
| 3.2.1.2.2.2   | Deudores Diversos  |   |                   |
| 3.2.1.2.2.3   | Otros Derechos a Recibir Efectivo y Equivalentes                                       |   |                   |
| 3.2.1.2.2.4   | Activos Diferidos  |   |                   |
| 3.2.1.2.2.5   | Otros Activos  |   |                   |
|               |  |   |                   |
| <b>3.2.2</b>  | <b>Disminución de Pasivos</b>  | - | <b>927,022.75</b> |
| 3.2.2.1       | Disminución de Pasivos Corrientes  | - | 639,511.89        |
| 3.2.2.1.1     | Disminución de Cuentas por Pagar   | - | 704,956.14        |
|               |  | - | 704,956.14        |
| 3.2.2.1.1.1   | Servicios Personales por Pagar   |   | 63,000.03         |
| 3.2.2.1.1.2   | Proveedores por Pagar  | - | 954,566.03        |
| 3.2.2.1.1.3   | Contratistas por Obras Públicas por Pagar  |   |                   |
| 3.2.2.1.1.4   | Participaciones y Aportaciones por Pagar   |   |                   |
| 3.2.2.1.1.5   | Transferencias Otorgadas por Pagar   |   | 37,500.00         |
| 3.2.2.1.1.6   | Intereses y Comisiones y otros gastos de la Deuda Pública por Pagar                    |   |                   |
| 3.2.2.1.1.7   | Retenciones y Contribuciones por Pagar   |   | 78,258.20         |
| 3.2.2.1.1.8   | Devoluciones de la Ley de Ingresos por Pagar   |   |                   |
| 3.2.2.1.1.9   | Otras Cuentas por Pagar  |   | 70,851.66         |
| 3.2.2.1.2     | Disminución de Documentos por Pagar  |   | -                 |
| 3.2.2.1.2.1   | Documentos Comerciales por Pagar   |   |                   |
| 3.2.2.1.2.2   | Documentos con Contratistas por Obras Públicas por Pagar                               |   |                   |
| 3.2.2.1.2.3   | Otros Documentos por Pagar   |   |                   |
| 3.2.2.1.2.4   | Títulos y Valores de la Deuda Pública Interna  |   |                   |
| 3.2.2.1.2.5   | Títulos y Valores de la Deuda Pública Externa  |   |                   |
| 3.2.2.1.3     | Amortización de la Porción Circulante de la Deuda Pública de Largo Plazo               |   | -                 |
| 3.2.2.1.3.1   | Amortización de la Porción Circulante de la Deuda Pública de L.P. en Títulos y Valores |   | -                 |

| Código        | Concepto   |                      |
|---------------|--|----------------------|
| 3.2.2.1.3.1.1 | Amortización de la Porción Circulante de la Deuda Pública Interna de L.P. en Títulos y Valores |                      |
| 3.2.2.1.3.1.2 | Amortización de la Porción de la Deuda Pública Externa de L.P. En Títulos y Valores            |                      |
| 3.2.2.1.3.2   | Amortización de la Porción Circulante de la Deuda Pública de L.P. en Préstamos                 | -                    |
| 3.2.2.1.3.2.1 | Amortización de la Porción Circulante de la Deuda Pública Interna de L.P. en Préstamos         |                      |
| 3.2.2.1.3.2.2 | Amortización de la Porción Circulante de la Deuda Pública Externa de L.P. en Préstamos         |                      |
| 3.2.2.1.4     | Disminución de Otros Pasivos de Corto Plazo  | 65,444.25            |
| 3.2.2.1.4.1   | Pasivos Diferidos  | 18,188.94            |
| 3.2.2.1.4.2   | Fondos y Bienes de Terceros en Garantía y/o Administración                                     | 47,255.31            |
| 3.2.2.1.4.3   | Otros Pasivos  |                      |
|               |  |                      |
| 3.2.2.2       | Disminución de Pasivos No Corrientes   | - 287,510.86         |
| 3.2.2.2.1     | Disminución de Cuentas por Pagar a Largo Plazo   | -                    |
| 3.2.2.2.1.1   | Proveedores por Pagar  |                      |
| 3.2.2.2.1.2   | Contratistas por Obras Públicas por Pagar  |                      |
| 3.2.2.2.2     | Disminución de Documentos por Pagar a Largo Plazo  | -                    |
| 3.2.2.2.2.1   | Documentos Comerciales por Pagar   |                      |
| 3.2.2.2.2.2   | Documentos con Contratistas por Obras Públicas por Pagar                                       |                      |
| 3.2.2.2.2.3   | Otros Documentos por Pagar   |                      |
| 3.2.2.2.3     | Conversión de Deuda Pública de Largo Plazo en Porción Circulante                               | -                    |
| 3.2.2.2.3.1   | Conversión de Títulos y Valores de Largo Plazo en Corto Plazo                                  | -                    |
| 3.2.2.2.3.1.1 | Porción de Corto Plazo de Títulos y Valores de la Deuda Pública Interna                        |                      |
| 3.2.2.2.3.1.2 | Porción de Corto Plazo de Títulos y Valores de la Deuda Pública Externa                        |                      |
| 3.2.2.2.3.2   | Conversión de Préstamos de Largo Plazo en Corto Plazo  | -                    |
| 3.2.2.2.3.2.1 | Porción a Corto Plazo de Préstamos de la Deuda Pública Interna                                 |                      |
| 3.2.2.2.3.2.2 | Porción a Corto Plazo de Préstamos de la Deuda Pública Externa                                 |                      |
| 3.2.2.2.4     | Disminución de Otros Pasivos de Largo Plazo  | - 287,510.86         |
| 3.2.2.2.4.1   | Pasivos Diferidos  |                      |
| 3.2.2.2.4.2   | Fondos y Bienes de Terceros en Garantía y/o Administración                                     |                      |
| 3.2.2.2.4.3   | Otros Pasivos  | - 287,510.86         |
|               |  |                      |
| <b>3.2.3</b>  | <b>Disminución de Patrimonio</b>   |                      |
|               |  |                      |
|               | <b>TOTAL APLICACIONES FINANCIERAS</b>  | <b>26,685,386.48</b> |

X<sup>\*</sup> Refiere a la desagregación que obtuvieron las unidades administrativas o instancias competentes en materia de Contabilidad Gubernamental y de Ingresos, de cada orden de gobierno, del Clasificador por Rubros de Ingresos, armonizado a 2 dígitos, de acuerdo a sus necesidades en tercer y cuarto dígito, Clase y Concepto respectivamente.

X<sup>†</sup> Refiere a la desagregación que obtuvieron las unidades administrativas o instancias competentes en materia de Contabilidad Gubernamental y de Ingresos, de cada orden de gobierno, del Clasificador por Rubros de Ingresos, armonizado a 2 dígitos, de acuerdo a sus necesidades en tercer y cuarto dígito, Clase y Concepto respectivamente.

M.I.E. ANA MARLA MIRANDA CRUZ  
SUBDIRECTORA DE CONTABILIDAD Y FINANZAS

LIC. ALVARO ABEL SALAZAR VILLA  
DIRECTOR GENERAL INTERINO



**Instituto de Becas y Crédito Educativo del Estado de Sonora**  
**Sistema Estatal de Evaluación**  
**JUSTIFICACIONES**

CUENTA PÚBLICA ANUAL 2022

Al 31 de diciembre 2022

El 21 de enero de 2022, este Instituto recibió oficio No.020-22/2022, de la Secretaría de Educación y Cultura, donde nos informa que el Presupuesto, autorizado por el H. Congreso del Estado para el ejercicio fiscal 2022 y comunicado a esa Secretaría a través de la Subsecretaría de Egresos de la Secretaría de Hacienda del Gobierno de Estado, del Instituto de Becas y Crédito Educativo del Estado de Sonora es por 644.79 millones de pesos, de los cuales según la Ley de Ingresos 67.78 millones de pesos corresponden a Ingresos Propios quedando asignado con recurso del Estado el importe de 577.01 millones de pesos.

Al 31 de diciembre de 2022 los ingresos recaudados fueron por 612.47 millones de pesos de los cuales 61.68 millones de pesos corresponden a recursos propios y 550.78 millones de pesos a aportaciones estatales para gasto de los cuales 1.905 millones de pesos corresponden a ADEFAS 2021. Adicionalmente el Instituto recuperó efectivo de capital de crédito educativo por un importe de 26.62 millones de pesos e intereses devengados hasta el ejercicio 2016 por 499.31 miles de pesos que no pasan por las cuentas de ingresos, y son utilizados para el pago de crédito educativo.

Se informa que se formalizaron documentos por el otorgamiento de crédito educativo por un importe de 134.90 millones de pesos de los cuales se realizó el pago efectivo de los mismos por un importe de 132.96 millones de pesos.

Se realizó el pago de crédito educativo correspondiente al ejercicio 2021 por un importe de 4.15 millones de pesos.

Se crea el fondo de becas por un importe de \$2,526,671.53 para pago de becas y estímulos educativos, el cual se presenta en la partida 79901.

En este avance preliminar al presupuesto del ejercicio, se presentan partidas que es necesario que se asigne suficiencia presupuestal, cada una de ellas será presentada al H. Junta Directiva de este Instituto para su aprobación en la próxima reunión programada.

**Indicador 1.- Evaluación de metas.**

Cumplimiento de metas y objetivos de la Institución.

Para el cierre del ejercicio 2022 se realizó informe del logro de metas de las unidades administrativas de este Instituto, alcanzando un 102.12%, esto debido a que varios indicadores se lograron al 100% y en algunos de los casos se rebasó la meta, como lo es el caso la proporción de crédito educativo y becas otorgados a mujeres, así como el recurso financiero otorgado para becas de escuelas particulares. La capacitación al personal también logra gran porcentaje debido a que los cursos se están realizando en línea en horarios fuera del horario de labores y nos han invitado a participar en jornadas de capacitación tanto de SUTSPES como de Oficialía Mayor.

**Indicador 2- Porcentaje de cumplimiento de las obligaciones de transparencia de los sujetos obligados del Poder Ejecutivo.**

Al cierre del ejercicio 2022 se logró el 100% de cumplimiento de las obligaciones de Transparencia.

**Indicador 3.- Auditorías directas realizadas**

Para el ejercicio 2022 se programó realizar 5 informes de auditoría por parte del Órgano Interno de Control.

Para el ejercicio 2022 se tenía contemplado el cumplimiento de 5 informes de auditoría, los cuales se llevaron a cabo, cumpliendo al 100% la meta anual.

**Indicador 4.- Proporción de Becas y Estímulos Educativos otorgados a mujeres estudiantes.**

Para el ejercicio 2022 se programó que la proporción de Becas y Estímulos educativos otorgados a mujeres estudiantes correspondiera al 50% de las becas y estímulos a otorgar.

Para el cierre del ejercicio 2022 se otorgaron 46,373 becas y estímulos educativos a mujeres estudiantes de un total de 84,039 que corresponde al 55.18% de la meta anual, en este indicador se sobrepasa la meta del 50% programado al ser más mujeres las que participan en las convocatorias que cumplen los requisitos y resultan mayor número de beneficiadas. El instituto no realiza una selección de los beneficiarios en base a su género, sino en base a las solicitudes que cumplen los requisitos.

**Indicador 5.- Becas y Estímulos Educativos Otorgados**

**Número de becas y estímulos otorgados de los programas de Educación Básica, Guardería ABC, Becas Especiales, Manutención y Lenguaje a Señas, entre otros.**

Para el ejercicio 2022 se programó beneficiar a 82,446 estudiantes.

Se modifica la meta anual a 80,246 estudiantes.

Este indicador es anual y solo considerará los siguientes puntos:

a) Beneficiarios de estímulos educativos otorgados en el 2022, ya que estos no obedecen a convocatoria alguna, y son entregadas en una sola emisión.

Al 31 de diciembre 2022

b) Beneficiarios de los programas de becas de las convocatorias que publiquen resultados en el ejercicio 2022.

Al cierre del ejercicio 2022 se logra un 104.73% de la meta anual modificada, otorgando un total de 84,039 becas y estímulos educativos respecto a las 80,246 becas que se programó otorgar, esto se debe a que se contabilizaron Becas de Escuelas Particulares, la Convocatoria de Técnico Superior Universitario y Licenciatura Pública, debido a que hubo una mayor participación de los estudiantes en las convocatorias lanzadas por una mayor difusión de las mismas.

**Indicador 6.- Recurso financiero otorgado para Becas y Estímulos Educativos  
Becas y estímulos otorgados de los programas de Educación Básica, Guardería ABC, Becas Especiales, Manutención y Lenguaje a Señas.**

Para el ejercicio 2022 se programó entregar recursos por concepto de becas por un importe de \$400.69 millones de pesos. La meta anual por concepto de becas se modificó a \$384.16 millones de pesos.

Al cierre del ejercicio 2022 se entregaron apoyos de becas y estímulos educativos por un monto de \$343,358,626.26 con un porcentaje de cumplimiento alcanzado del 89.38% de la meta anual modificada, esto debido a que por parte de Gobierno del Estado se realizó una reducción a nuestro presupuesto para otorgar becas para niñas, niños y adolescentes en Condición de Discapacidad del Espectro Autista por parte del Sistema para el Desarrollo Integral de la Familia (DIF), así como pago de Becas de Desempeño Deportivo por parte de Codeson.

**Indicador 7.- Recurso financiero otorgado para becas de escuelas particulares.**

Para el ejercicio 2022 se programó entregar recursos por concepto de becas de escuelas particulares por un importe de \$118.38 millones de pesos.

Al cierre del ejercicio fiscal 2022 la cuantificación de apoyos de Becas para Escuelas Particulares de exención de colegiaturas asignadas a 8,802 estudiantes de escuelas particulares con reconocimiento de validez de estudios por parte del Gobierno del Estado, con base al Art. 326 fracción IV número 11 de la Ley de Hacienda del Estado de Sonora dice "Las instituciones particulares incorporadas que impartan educación en cualquier tipo y nivel, deberán de pagar en cada ejercicio o ciclo escolar el 5% de las colegiaturas que cobre, tratándose de educación básica y el 10% en el caso de educación media y superior por concepto de derecho de incorporación, supervisión, asesoría y vigilancia, pudiendo optar por poner a disposición de la secretaría de educación y cultura del estado, becas por el equivalente a dichos porcentajes de su alumnado, en cuyo caso pagarán en numerario únicamente la diferencia entre la cantidad que deba pagar conforme al presente apartado y el número de becas que efectivamente hubieren otorgado por disposición de la Secretaría, con un importe de \$130,707,814.60 logrando superar la meta de \$108,289,217.00, que se tenían asignados para este rubro, lo anterior derivado del esfuerzo conjunto que se realizó con las escuelas particulares para la asignación de becas. Además de lograr la exención de pago con escuelas particulares de nivel superior con los diversos programas como Becas100%, Beca Crédito 100% mejores prácticas, colegiatura, etc. alcanzando el monto de \$11,907,023.11, para un importe total en este rubro de \$142,614,837.72 lo que corresponde al 120.46% de la meta anual programada.

**Indicador 8.- Índice de cobertura de becas y estímulos educativos.**

Para el ejercicio 2022 se programó un índice de cobertura de becas y estímulos educativos anual de 10.82% (original).

Para el cierre ejercicio 2022 se logra un índice de cobertura del 11.03% respecto al 10.53% de la meta modificada, y un cumplimiento de la meta anual modificada del 104.70%, logrando que más estudiantes participen en las convocatorias de becas, a través de una mayor difusión de las mismas.

**Indicador 9.- Porcentaje de cumplimiento de recurso financiero devengado para becas y estímulos educativos.**

Para el ejercicio 2022 se programó cumplir al 100% la entrega del recurso devengado para becas y estímulos educativos.

En el cierre del ejercicio 2022 se entregaron apoyos de becas y estímulos educativos por un monto de \$343.35 millones de pesos alcanzado el 89.38% de la meta anual modificada, este porcentaje se debe a que se contabilizó el total de becas de escuelas particulares así como el pago de la Convocatoria de Licenciatura Pública y Técnico Superior Universitario, no se logra entregar el 100% del recurso debido a que por parte de Gobierno del Estado se realizó una reducción a nuestro presupuesto para otorgar becas para niñas, niños y adolescentes en Condición de Discapacidad del Espectro Autista por parte del Sistema para el Desarrollo Integral de la familia (DIF), así como pago de Becas de Desempeño Deportivo por parte de Codeson.

**Indicador 10.- Proporción de Créditos Educativos Otorgados a mujeres estudiantes.**

Para el ejercicio 2022 Se programó que la proporción de Créditos Educativos Otorgados a mujeres estudiantes correspondiera al 50% de los créditos a otorgar.

Para el cierre del ejercicio 2022 se otorgaron 6105 créditos educativos a mujeres estudiantes de un total de 10,285 que corresponde al 59.36% de la meta, en este indicador se sobrepasa la meta del 50% programado al ser más mujeres que solicitan crédito educativo, el instituto no otorga crédito educativo en base al género de los solicitantes, es decir, es a petición de los interesados.

Al 31 de diciembre 2022

**Indicador 11- Recursos financiero otorgado para Crédito Educativo. -Colocar los recursos presupuestados para financiar a los acreditados de los niveles media básica, media Superior y Superior.**

Para este ejercicio 2022 se programó entregar 140.08 millones de pesos en Crédito Educativo.

La meta anual para crédito educativo se modificó a 135.00 millones de pesos.

En el cierre del ejercicio 2022 se entregaron apoyos de crédito educativo por un monto de \$134.90 millones de pesos con un cumplimiento de la meta anual modificada del 99.93%. Esto se debe a que se están implementando nuevas políticas en el otorgamiento crédito educativo, al ser un fondo revolvente, debemos ser más eficientes con el recurso recuperado para el mismo otorgamiento, debido a que se ha observado una caída en la recuperación de cartera. El tener una menor recuperación impacta tanto el número de créditos como el otorgamiento de los mismos.

**Indicador 12.- Créditos Educativos Otorgados.**

Para el ejercicio 2022 se programó otorgar 15,000 créditos.

Al cierre del ejercicio 2022 se documentaron debidamente 10,285 créditos educativos en los diferentes programas, obteniéndose un porcentaje de cumplimiento del 68.57% respecto a la meta anual, esto se debe a la implementación de nuevas políticas de otorgamiento con el fin de que el recurso del fondo revolvente sea más eficiente ya que se ha observado una caída en la recuperación de cartera de este instituto. El tener una menor recuperación impacta tanto el número de créditos como el otorgamiento de los mismos.

**Indicador 13.- Índice de cobertura de créditos educativos.**

Para el ejercicio 2022 se programó un índice de cobertura de créditos educativos anual de 1.97%.

Al cierre del ejercicio 2022 se logró un índice de cobertura del 1.35% respecto al 1.97% programado esto se debe a las nuevas políticas otorgamiento, debido a una caída en la recuperación de la cartera de este instituto y derivado a lo anterior la disminución del recurso revolvente para el programa crédito educativo. El tener una menor recuperación impacta tanto el número de créditos como el otorgamiento de los mismos.

**Indicador 14.- Cartera vencida recuperada.**

Para el ejercicio fiscal 2022 se programó la recuperación de 150.0 millones de pesos por concepto de recuperación líquida de crédito educativo.

La meta anual se modificó a 125.0 millones de pesos por concepto de recuperación líquida de crédito educativo.

Para el cierre del ejercicio 2022 se programó recibir 125.0 millones de pesos por concepto de recuperación líquida de crédito educativo, logrando recuperar un importe de 123.44 millones de pesos, es decir un 98.75% de la meta anual modificada. Los programas de apoyo a los acreditados a través de los descuentos autorizados, la suspensión de las acciones de cobranza externa por decisiones administrativas, así como el mayor importe de la cartera vencida en la etapa judicial y la naturaleza lenta de cobranza afectan el importe de crédito recuperado, así como la reducción al gasto operativo que no ha permitido implementar mayores estrategias de cobranza.

**Indicador 15.- Descuentos y condonaciones otorgadas a beneficiarios.**

Este indicador se programó en base al número de beneficiarios a los que se les otorgó descuentos o condonaciones en su crédito educativo en ejercicios anteriores. Esta acción se establece con el fin de apoyar a los acreditados para que puedan terminar de pagar su crédito educativo.

Para el ejercicio 2022 se programó realizar condonaciones y descuentos a 12,000 beneficiarios.

La meta anual se modificó a 10,536 beneficiarios.

Para el ejercicio 2022 se programó realizar condonaciones a 10,536 beneficiarios, logrando realizarlas a 8983 beneficiarios, es decir un 85.26% de la meta anual modificada, esto se debe a los programas de apoyo a los acreditados a través de los descuentos autorizados, la suspensión en los primeros meses del año de las acciones de cobranza externa, así como el mayor importe de la cartera vencida en la etapa judicial y la naturaleza lenta de cobranza afectan el importe de crédito recuperado. Es importante mencionar que a pesar de los apoyos de descuento a la ciudadanía se ha observado una caída en la recuperación de cartera por lo que no se logrado cumplir las metas anuales al 100%.

**Indicador 16.- Descuentos y condonaciones realizadas por programas de recuperación.**

Este indicador se programó en base a los descuentos o condonaciones otorgadas a los acreditados en ejercicios anteriores. Esta acción se establece con el fin de apoyar a los acreditados para que puedan terminar de pagar su crédito educativo

Para el ejercicio 2022 se programó realizar condonaciones y descuentos por un importe de 38.91 millones de pesos por programas de recuperación.

Al 31 de diciembre 2022

La meta anual se modificó a 32.93 millones de pesos por programas de recuperación.

Para el ejercicio 2022, se programó realizar condonaciones por un importe de 32.93 millones de pesos, logrando realizar condonaciones y descuentos por un importe de 31.59 millones de pesos, es decir un 95.94% de la meta anual modificada, los programas de apoyo a los acreditados a través de los descuentos autorizados, la suspensión en los primeros meses del año de las acciones de cobranza externa, así como el mayor importe de la cartera vencida en la etapa judicial y la naturaleza lenta de cobranza afectan el importe de crédito recuperado. Es importante mencionar que a pesar de los apoyos de descuento a la ciudadanía se ha observado una caída en la recuperación de cartera por lo que no se logró cumplir las metas anuales al 100%.

#### **Indicador 17.- Índice de Recuperación de Cartera vencida.**

Para el ejercicio 2022 se programó un índice de cobertura de cartera vencida anual de 18.44%.  
El índice de cartera vencida se modificó a 15.37% anual.

Al cierre del ejercicio 2022 se logra un índice de recuperación de 15.18% respecto al 15.37% de la meta modificada para un cumplimiento del 98.75% de la meta anual modificada, esto se debe a una caída en la recuperación de la cartera de este instituto como resultado de los programas de descuento implementados como apoyo a la ciudadanía, así como la reducción al gasto operativo que no ha permitido implementar mayores estrategias de cobranza.

#### **Indicador 18.- Porcentaje de cumplimiento de monto de descuentos y condonaciones.**

Para el ejercicio 2022 se programó cumplir al 100% monto de descuentos y condonaciones.

Para el cierre del ejercicio 2022 la campaña de difusión de los apoyos a través del pago directo a capital ha provocado la participación de beneficiados con mayor atraso en estos programas el porcentaje alcanzado es de 95.94% de la meta anual modificada, es importante mencionar que a pesar de los apoyos de descuento a la ciudadanía se ha observado una caída en la recuperación de cartera por lo que no se logró cumplir las metas anuales al 100%.

#### **Indicador 19.- Procesos Automatizados**

##### **Automatización de Procesos en el sistema PLASA ICEES.**

Para el ejercicio 2022 se programó automatizar 80 procesos de operación del Instituto.

En este cierre del ejercicio 2022 se cumple al 101% la meta anual, automatizando 81 procesos de los 80 que se tenían programados, esto debido a que en el segundo trimestre se elaboró un proceso adicional.

#### **Indicador 20- Porcentaje de decremento en número de observaciones de auditoría al Informe de Cuenta Pública.**

Al cierre del IV trimestre oficialmente no hemos logrado una disminución en el número de observaciones respecto del año anterior, debido a que en 2021 tenemos 5 observaciones que se encuentran en proceso de solventación.

Oficialmente no hemos logrado una disminución en el número de observaciones respecto del año anterior, debido a que en 2021 tenemos 5 observaciones que se encuentran en proceso de solventación, seguimos trabajando en las respuestas conforme lo solicitan los órganos fiscalizadores.

#### **Indicador 21.-Revisión y Presentación de Informes y Reportes Financieros, Contables y Presupuestales ya elaborados.** Entrega de información en tiempo y forma.

Para el ejercicio 2022 se programó la entrega de 144 informes contables, financieros y presupuestales.

En el cierre del ejercicio 2022 se presentaron 161 informes, es decir un 111.81% de la meta anual, debido a que por parte de la Secretaría de Hacienda nos solicitaron 3 informes más cada mes (Anexo C, Anexo B y MIR, por lo que sube el porcentaje de cumplimiento de la meta.

#### **Indicador 22.- Capacitación de Desarrollo de Personal**

##### **Capacitar a los empleados del Instituto mediante la asistencia de 12 cursos en el ejercicio 2022.**

Para el ejercicio 2022 se tenía programada la asistencia del personal a 12 cursos y se documentó la capacitación del total de la plantilla de personal en al menos un curso, (hay servidores públicos que cuentan con más de 3 cursos en el año), en 35 nuevos temas propuestos, es decir un 291.67% de la meta anual programada. El número de cursos ha aumentado debido a que estos se han impartido en línea, así como en horarios fuera de la jornada de laboral además de que Oficialía Mayor y SUTSPES nos ha invitado a su jornada de capacitación y se ha tenido un mayor interés de participar por parte de nuestros servidores públicos.

**Indicador 23.- Índice de calidad en los informes trimestrales.**

Para el cierre del ejercicio 2022 se logró el 98.90% del índice de calidad de los informes trimestrales de la meta anual, lo anterior debido a que en el segundo trimestre se corrigió uno de los informes.

**Indicador 24- Elaboración de Nóminas del Personal**

Para el cierre del ejercicio 2022 se elaboraron las 24 nóminas de personal, que se tenían programadas, logrando el 100% de la meta anual programada.

**Indicador 25.- Gestión de convenios de donativos realizados**

Para el ejercicio 2022 se programó la gestión de 2 convenios. Se empezará a informar a partir del segundo trimestre.

Para el cierre del ejercicio 2022 se logró la meta programada al 100% al gestionar dos convenios el primero con una ex beneficiaria del instituto con el fin de corresponder al apoyo otorgado y otro con una empresa particular.

Transferencias y adecuaciones presupuestales

Se realizaron adecuaciones y transferencias en las siguientes partidas

**ANUAL**

11301 SUELDOS 4,626,372.88. - Adecuación total de \$4,626,372.88 de los cuales en el cuarto trimestre se realiza una adecuación por \$2,792,844.66, en el mes de diciembre se realiza una ampliación de \$1,386,687.29 otorgada por Gobierno de Estado debido a que el presupuesto de elabora con tabulador del ejercicio anterior además de que se pagaron liquidaciones a personal que causó baja por cambio de administración y se tuvo que tomar de la partida previsión para incremento de sueldos. En los meses de octubre y noviembre se realizaron adecuaciones entre partidas por \$1,406,157.37 se tomó de las partidas 11303, 11306, 11313, 13101, 13202, 13203, 13204, 14108, 14109, 14303, 15404, 15416, 17103 y 17104 que en ese momento contaban con suficiencia presupuestal. Reclasificación en el tercer trimestre por \$1,600,729.11 para partida 11301 de SC esto debido a que el presupuesto se elabora con tabulador 2021 y la partida 16101 es para la previsión de incremento de sueldo, así también se toma de la partida 14109 por tener suficiencia presupuestal. Ampliación en segundo trimestre por \$232,799.11 de la partida 16101, se realiza reclasificación de recursos de Subdirección de Integración de Pagos a Gestión Financiera por cambio de adscripción como comisionada de la C. Alejandra Orduño Fragoza., así reclasificación de recursos para sueldos en Subdirección de Cartera esto debido a que el presupuesto se elabora con tabulador del año anterior.

11303 REMUNERACIONES DIVERSAS 74,872.00. - Adecuación total de \$74,872.00 de los cuales \$53,295.67 es adecuación en cuarto trimestre por cierre anual otorgada por Gobierno de Estado debido a que el presupuesto se elabora con tabulador del ejercicio anterior además de que se pagaron liquidaciones a personal que causó baja por cambio de administración y se tuvo que tomar de la partida previsión para incremento de sueldos. En el tercer trimestre se realiza una reclasificación de la partida 16101 por \$21,576.33 para partida 11303 de GF esto debido a que el presupuesto se elabora con tabulador 2021 y la partida 16101 es para la previsión para incremento de sueldos.

11306 RIESGO LABORAL 435,089.06. - Adecuación total de \$435,089.06 en cuarto trimestre por cierre anual de \$435,089.06 otorgada por Gobierno de Estado debido a que el presupuesto de elabora con tabulador del ejercicio anterior además de que se pagaron liquidaciones a personal que causó baja por cambio de administración y se tuvo que tomar de la partida previsión para incremento de sueldos.

11313 SEGURIDAD SOCIAL 211,293.32. -Adecuación total en cuarto trimestre por cierre anual de \$211,293.32 otorgada por Gobierno de Estado debido a que el presupuesto de elabora con tabulador del ejercicio anterior además de que se pagaron liquidaciones a personal que causó baja por cambio de administración y se tuvo que tomar de la partida previsión para incremento de sueldos.

13101 PRIMAS Y ACREDITACIONES POR AÑOS DE SERVICIO EFECTIVOS PRESTADOS AL PERSONAL 57,685.01. - Adecuación total en cuarto trimestre por cierre anual de \$57,685.01 otorgada por Gobierno de Estado debido a que el presupuesto de elabora con tabulador del ejercicio anterior además de que se pagaron liquidaciones a personal que causó baja por cambio de administración y se tuvo que tomar de la partida previsión para incremento de sueldos.

13201 PRIMA VACACIONAL -70,043.27. -Reducción total en cuarto trimestre por cierre anual de \$-70,043.27 para partida 13202 del capítulo 1000 otorgada por Gobierno de Estado debido a que el presupuesto de elabora con tabulador del ejercicio anterior además de que se pagaron liquidaciones a personal que causó baja por cambio de administración y se tuvo que tomar de la partida previsión para incremento de sueldos.

**Instituto de Becas y Crédito Educativo del Estado de Sonora**  
**Sistema Estatal de Evaluación**  
**JUSTIFICACIONES**

CUENTA PÚBLICA ANUAL 2022

Al 31 de diciembre 2022

13202 GRATIFICACIÓN POR FIN DE AÑO 210,121.69. - Adecuación total en cuarto trimestre por cierre anual de \$210,121.69 de las partidas 13201, 13203, 13204, 14108, debido a que el presupuesto de elabora con tabulador del ejercicio anterior además de que se pagaron liquidaciones a personal que causó baja por cambio de administración y se tuvo que tomar de la partida previsión para incremento de sueldos.

13203 COMPENSACIÓN POR AJUSTE DE CALENDARIO -21,627.16. - Reducción total en cuarto trimestre por cierre anual de \$-21,627.16 para partida 13202 del capítulo 1000 otorgada por Gobierno de Estado debido a que el presupuesto de elabora con tabulador del ejercicio anterior además de que se pagaron liquidaciones a personal que causó baja por cambio de administración y se tuvo que tomar de la partida previsión para incremento de sueldos.

13204 COMPENSACIÓN POR BONO NAVIDEÑO -21,627.16. -Reducción total en cuarto trimestre por cierre anual de \$-21,627.16 para partida 13202 del capítulo 1000 otorgada por Gobierno de Estado debido a que el presupuesto de elabora con tabulador del ejercicio anterior además de que se pagaron liquidaciones a personal que causó baja por cambio de administración y se tuvo que tomar de la partida previsión para incremento de sueldos.

13403 ESTIMULOS AL PERSONAL DE CONFIANZA 59,644.46. -Adecuación total por \$59,644.46 de los cuales en cuarto trimestre se realiza una adecuación por \$36,544.46 otorgada por Gobierno de Estado debido a que el presupuesto de elabora con tabulador del ejercicio anterior además de que se pagaron liquidaciones a personal que causó baja por cambio de administración y se tuvo que tomar de la partida previsión para incremento de sueldos. En el tercer trimestre se realiza una reclasificación por \$23,100.00 para partida 13403 de SPL esto debido a que el presupuesto se elabora con tabulador 2021 y la partida 16101 es para la previsión de incremento de sueldos.

14102 APORTACIÓN POR SEGURO DE VIDA AL ISSSTESON -27.28.- Reducción total en cuarto trimestre por cierre anual de \$-27.28 para partida 14106 del capítulo 1000 otorgada por Gobierno de Estado debido a que el presupuesto de elabora con tabulador del ejercicio anterior además de que se pagaron liquidaciones a personal que causó baja por cambio de administración y se tuvo que tomar de la partida previsión para incremento de sueldos.

14103 APORTACIONES POR SEGURO DE RETIRO AL ISSSTESON 2,886.42. -Adecuación total \$2,886.42 de los cuales en cuarto trimestre se realizó una adecuación de \$1,586.42 otorgada por Gobierno de Estado debido a que el presupuesto de elabora con tabulador del ejercicio anterior además de que se pagaron liquidaciones a personal que causó baja por cambio de administración y se tuvo que tomar de la partida previsión para incremento de sueldos. Reclasificación en el tercer trimestre por \$1,299.00 para partida 14103 esto debido a que el presupuesto se elabora con tabulador 2021 y la partida 16101 es para la previsión de incremento de sueldos.

14104 ASIGNACIÓN PARA PRESTAMOS A CORTO PLAZO 18,838.52. -Adecuación total de \$18,838.52 en cuarto trimestre de los cuales \$6,279.94 otorgada por Gobierno de Estado debido a que el presupuesto de elabora con tabulador del ejercicio anterior además de que se pagaron liquidaciones a personal que causó baja por cambio de administración y se tuvo que tomar de la partida previsión para incremento de sueldos y el resto es para cubrir compromisos de seguridad social por adeudo con Isssteson.

14105 ASIGNACIÓN PARA PRESTAMOS PRENDARIOIS 12,558.58. - -Adecuación total de \$12,558.58 en cuarto trimestre por ampliación otorgada por Gobierno del Estado para cubrir compromisos de seguridad social por adeudo con Isssteson.

14106 OTRAS PRESTACIONES DE SEGURIDAD SOCIAL 17,962.84. - Adecuación total en cuarto trimestre por \$17,962.84 otorgada por Gobierno de Estado debido a que el presupuesto de elabora con tabulador del ejercicio anterior además de que se pagaron liquidaciones a personal que causó baja por cambio de administración y se tuvo que tomar de la partida previsión para incremento de sueldos.

14107 APORTACIÓN PARA INFRAESTRUCTURA, EQUIPAMIENTO Y MANTENIMIENTO HOSPITALARIO 11,971.70. -Adecuación total en cuarto trimestre por \$11,971.70 otorgada por Gobierno de Estado debido a que el presupuesto de elabora con tabulador del ejercicio anterior además de que se pagaron liquidaciones a personal que causó baja por cambio de administración y se tuvo que tomar de la partida previsión para incremento de sueldos.

14108 APORTACIÓN PARA LA ATENCION DE ENFERMEDADES PREEXISTENTES -157,156.00. - Reducción total en cuarto trimestre por \$-157,156.00 para partida 11301, 13202, 17103 debido a que el presupuesto de elabora con tabulador del ejercicio anterior además de que se pagaron liquidaciones a personal que causó baja por cambio de administración y se tuvo que tomar de la partida previsión para incremento de sueldos.

14109 APORTACIÓN POR SERVICIO MÉDICO DEL ISSSTESON -1,030,494.04. -Reducción total de -1,030,494.04 de los cuales en cuarto trimestre se realiza una adecuación por \$-281,132.59.00 para partida 11301, 15202, 17103 debido a que el presupuesto de elabora con tabulador del ejercicio anterior además de que se pagaron liquidaciones a personal que causó baja por cambio de administración y se tuvo que tomar de la partida previsión para incremento de sueldos. Reclasificación en el tercer trimestre por \$-749,361.45 para partida 11301 de SC esto debido a que el presupuesto se elabora con tabulador 2021 y la partida 14109 cuenta con suficiencia presupuestal.

**Instituto de Becas y Crédito Educativo del Estado de Sonora**  
**Sistema Estatal de Evaluación**  
**JUSTIFICACIONES**

CUENTA PÚBLICA ANUAL 2022

Al 31 de diciembre 2022

14110 ASIGNACIÓN PARA PRESTAMOS PRENDARIOS 5,979.94. - Adecuación total en cuarto trimestre por \$5,979.94 otorgada por Gobierno de Estado debido a que el presupuesto de elabora con tabulador del ejercicio anterior además de que se pagaron liquidaciones a personal que causó baja por cambio de administración y se tuvo que tomar de la partida previsión para incremento de sueldos.

14202 APORTACIONES AL FOVISSSTESON 70,131.80. - Adecuación total en cuarto trimestre por \$70,131.80 otorgada por Gobierno de Estado debido a que el presupuesto de elabora con tabulador del ejercicio anterior además de que se pagaron liquidaciones a personal que causó baja por cambio de administración y se tuvo que tomar de la partida previsión para incremento de sueldos.

14303 PAGAS POR DEFUNCIONES PENSIONES Y JUBILACIONES 210,615.55. - Adecuación total en cuarto trimestre por \$210,615.55 otorgada por Gobierno de Estado debido a que el presupuesto se elabora con tabulador del ejercicio anterior además de que se pagaron liquidaciones a personal que causó baja por cambio de administración y se tuvo que tomar de la partida previsión para incremento de sueldos.

14402 SEGURO DE RETIRO ESTATAL -352.00.- Reducción total en cuarto trimestre por \$-352.00 para partida 11301 debido a que el presupuesto de elabora con tabulador del ejercicio anterior además de que se pagaron liquidaciones a personal que causó baja por cambio de administración y se tuvo que tomar de la partida previsión para incremento de sueldos.

14406 SEGUROS POR DEFUNCIÓN FAMILIAR -516.00.- Reducción total en cuarto trimestre por \$-516.00 para partida 11301 debido a que el presupuesto de elabora con tabulador del ejercicio anterior además de que se pagaron liquidaciones a personal que causó baja por cambio de administración y se tuvo que tomar de la partida previsión para incremento de sueldos.

15101 APORTACIONES AL FONDO DE AHORRO DE LOS TRABAJADORES 3,862.50. -Adecuación total en cuarto trimestre por \$3,862.50 otorgada por Gobierno de Estado debido a que el presupuesto de elabora con tabulador del ejercicio anterior además de que se pagaron liquidaciones a personal que causó baja por cambio de administración y se tuvo que tomar de la partida previsión para incremento de sueldos.

15202 PAGO DE LIQUIDACIONES 1,390,549.93. - Adecuación total de \$1,390,549.93 de los cuales en cuarto trimestre por \$52,764.93 otorgada de la partida 14108 pago de liquidación a personal que causó baja por cambio de administración. En el tercer trimestre una reclasificación por \$-327,705.24 para partida 15202 para el pago de liquidaciones de personal que causa baja se toma de la partida 16101 que es la que contaba con suficiencia presupuestal. En segundo trimestre adecuación por \$687,443.62 por reclasificación de la partida 16101 para pago de liquidaciones de personal de Subdirección de Cartera, Contabilidad, Desarrollo Organizacional y Unidad de Transparencia de causó baja el 15 de mayo de 2022 y 16 de junio de 2022. En el primer trimestre reclasificación de la partida 16101 para el pago de liquidaciones a personal por cambio de administración, el pago corresponde a los C. Arsenio Hibrain Vega Villa y Héctor Manuel Sánchez López, quienes causaron baja de este instituto el día 15 de noviembre de 2021 y 14 de enero de 2022, respectivamente.

15404 DÍAS ECONÓMICOS Y DE DESCANSO OBLIGATORIOS NO DISFRUTADOS -18,061.66. - Reducción total en cuarto trimestre por \$-18,061.66 para partida 11301 debido a que el presupuesto de elabora con tabulador del ejercicio anterior además de que se pagaron liquidaciones a personal que causó baja por cambio de administración y se tuvo que tomar de la partida previsión para incremento de sueldos.

15410 APOYO PARA CANASTILLA DE MATERNIDAD -1,380.00. - Reducción total en cuarto trimestre por \$-1,380.00 para partida 15410 debido a que el presupuesto de elabora con tabulador del ejercicio anterior además de que se pagaron liquidaciones a personal que causó baja por cambio de administración y se tuvo que tomar de la partida previsión para incremento de sueldos.

15413 AYUDA PARA GUARDERIA A MADRES TRABAJADORAS 1,355.00. -Adecuación total en cuarto trimestre por \$1,355.00 otorgada de la partida 15413 pago de liquidación a personal que causó baja por cambio de administración.

15416 APOYO PARA ÚTILES ESCOLARES -6,125.00. - Reducción total de \$-6,125.00 de los cuales en cuarto trimestre una reclasificación por \$-6,345.00 para partida 11301 debido a que el presupuesto de elabora con tabulador del ejercicio anterior además de que se pagaron liquidaciones a personal que causó baja por cambio de administración y se tuvo que tomar de la partida previsión para incremento de sueldos. En tercer trimestre una reclasificación por \$220.00 para partida 15416 esto debido a que el presupuesto se elabora con tabulador 2021 y la partida 16101 es para la previsión de incremento de sueldos.

15417 APOYO PARA DESARROLLO Y CAPACITACION 29,820.00. -Adecuación total en cuarto trimestre por \$29,820.00 otorgada por Gobierno de Estado debido a que el presupuesto de elabora con tabulador del ejercicio anterior además de que se pagaron liquidaciones a personal que causó baja por cambio de administración y se tuvo que tomar de la partida previsión para incremento de sueldos.

15419 AYUDA PARA SERVICIO DE TRANSPORTE 29,820.00. -Adecuación total en cuarto trimestre por \$29,820.00 otorgada por Gobierno de Estado debido a que el presupuesto de elabora con tabulador del ejercicio anterior además de que se pagaron liquidaciones a personal que causó baja por cambio de administración y se tuvo que tomar de la partida previsión para incremento de sueldos.

Instituto de Becas y Crédito Educativo del Estado de Sonora  
Sistema Estatal de Evaluación  
JUSTIFICACIONES

CUENTA PÚBLICA ANUAL 2022

Al 31 de diciembre 2022

- 15421 BONO DE DIA DE MADRES \$1,380.00. – Adecuación total realizada en segundo trimestre por \$1,380.00 por reclasificación de la partida 16101 para complemento de bono de día de madres debido a que el presupuesto se elabora con el tabulador del año anterior y se toma de la previsión para incremento de sueldos.
- 15423 BONO POR ANIVERSARIO SINDICAL 3,887.10. - Adecuación total en cuarto trimestre por \$3,887.10 otorgada de la partida 15409 pago de liquidación a personal que causó baja por cambio de administración.
- 15424 BONO DEL DÍA DEL PADRE \$980.00.- Adecuación total realizada en segundo trimestre por \$980.00 por reclasificación para complemento de bono de día del padre se realiza debido a que el presupuesto se elabora tomando como base el tabulador del año inmediato anterior, se toma de la partida 16101.
- 15425 APOYO PARA COMPRA DE MATERIAL DE CONSTRUCCIÓN 25,560.00. - Adecuación total en cuarto trimestre por \$25,560.00 otorgada por Gobierno de Estado debido a que el presupuesto de elabora con tabulador del ejercicio anterior además de que se pagaron liquidaciones a personal que causó baja por cambio de administración y se tuvo que tomar de la partida previsión para incremento de sueldos.
- 15426 APOYO PARA DESPENSA PARA LOS REPRESENTANTES SINDICALES 1,200.00. - Adecuación total en cuarto trimestre por \$1,200.00, \$1,130 otorgada por Gobierno de Estado debido a que el presupuesto de elabora con tabulador del ejercicio anterior además de que se pagaron liquidaciones a personal que causó baja por cambio de administración y se tuvo que tomar de la partida previsión para incremento de sueldos y \$70.00 en el mes de noviembre de la partida 15427 por contar con suficiencia presupuestal.
- 15427 BONO DE PRODUCTIVIDAD AL PERSONAL DE BASE -1,800.00. - Reducción total en cuarto trimestre por \$-1,800.00 para partida 15425 y 15426 debido a que el presupuesto de elabora con tabulador del ejercicio anterior además de que se pagaron liquidaciones a personal que causó baja por cambio de administración y se tuvo que tomar de la partida previsión para incremento de sueldos.
- 15430 APOYO PARA LA COMPRA DE UNIFORME DE TRABAJO \$3,550.00. – Reclasificación total realizada en segundo trimestre por \$3,550.00 de la partida 16101 para pago de complemento de apoyo para compra de uniformes a personal sindicalizado, esto debido a que el presupuesto se calcula con tabulador 2021.
- 16101 PREVISIÓN PARA INCREMENTO DE SUELDOS \$-2,474,058.00. - Reclasificación en el tercer trimestre por \$-1,225,269.13 para partida 11301 de SC y 15202 de varios centros de costos para el pago de liquidaciones de personal que causa baja, se toma de la partida 16101 que es la que contaba con suficiencia presupuestal. Reclasificación en segundo trimestre por \$-926,152.73 para las partidas 11301,15421, 15424, 15430 para complemento de bono de día de madres, complemento del pago de apoyo para compra de uniformes, así como reclasificación de recursos para sueldos en Subdirección de Cartera debido a que el presupuesto se elabora con el tabulador del año anterior y se toma de la previsión para incremento de sueldos, así también se da suficiencia a la partida 15202 por liquidaciones de personal que causa baja por cambio de administración de las área de Cartera, Desarrollo Organizacional, Contabilidad y Unidad de Transparencia. En primer trimestre reclasificación por \$-322,636.14 para la partida 15202 pago de liquidaciones por cambio de administración, el pago corresponde a los C. Arsenio Hibrain Vega Villa y Héctor Manuel Sánchez López, quienes causaron baja de este instituto el día 15 de noviembre de 2021 y 14 de enero de 2022, respectivamente.
- 17101 ESTÍMULOS POR PRODUCTIVIDAD Y EFICIENCIA -712,000.00. - Reducción de -39,000.00 para la partida 17102 pago de bono de productividad para personal con cargas extraordinarias, el resto se reduce del recurso propio debido a que no se recuperó todo lo proyectado.
- 17102 ESTIMULOS AL PERSONAL. - 39,000.00. - Reclasificación de la partida 17101 para pago de bono de productividad para personal con cargas extraordinarias este gasto se realiza con recurso propio.
- 17103 ESTIMULOS AL MAGISTERIO POR ANTIGÜEDAD DE SERVICIO 41,665.04. -Adecuación total en cuarto trimestre por \$41,665.04 de partidas 14108 y 14109 debido a que el presupuesto de elabora con tabulador del ejercicio anterior, además de que se pagaron liquidaciones a personal que causó baja por cambio de administración y se tuvo que tomar de la partida previsión para incremento de sueldos.
- 17104 BONO POR PUNTUALIDAD -116,212.00. - Reducción total en cuarto trimestre por \$-116,212.00 para partida 11301 y debido a que el presupuesto de elabora con tabulador del ejercicio anterior además de que se pagaron liquidaciones a personal que causó baja por cambio de administración y se tuvo que tomar de la partida previsión para incremento de sueldos.
- 17105 COMPENSACIÓN POR TITULACION A NIVEL LICENCIATURA 57,273.75. -Adecuación total en cuarto trimestre por \$57,273.75 otorgada por Gobierno de Estado debido a que el presupuesto de elabora con tabulador del ejercicio anterior además de que se pagaron liquidaciones a personal que causó baja por cambio de administración y se tuvo que tomar de la partida previsión para incremento de sueldos.
- 21101 MATERIALES, ÚTILES Y EQUIPOS MENORES DE OFICINA -23,990.24. - Reclasificación total en cuarto trimestre de \$-23,990.24 de los cuales \$-2,664.54 fueron para partida 21201 materiales y útiles de impresión y reproducción para la subdirección de contabilidad y finanzas, para la compra



**Instituto de Becas y Crédito Educativo del Estado de Sonora**  
**Sistema Estatal de Evaluación**  
**JUSTIFICACIONES**

**ANEXO A**

**CUENTA PÚBLICA ANUAL 2022**

**Al 31 de diciembre 2022**

de 10 cajas de hojas blancas tamaño carta y el resto fue para la partida 32201 para cubrir con recurso estatal el arrendamiento de oficinas de Coordinación Extensión Sur.

21201 MATERIALES Y ÚTILES DE IMPRESIÓN Y REPRODUCCION 7,579.26. -Ampliación total de \$7,579.26 en cuarto trimestre para compra de hojas blancas se toma de las partidas 21101, 21401 de la subdirección de contabilidad y administración.

21401 MATERIALES Y ÚTILES PARA EL PROCESAMIENTO DE EQUIPOS Y BIENES INFORMÁTICOS \$-26,525.04. - Reclasificación total de \$-26,525.04 de los cuales \$-21,525.04 se realizan en cuarto trimestre, -\$17,000.00 para compra de hojas blancas partida 21201 de la subdirección de contabilidad y administración y el resto para la partida 32201 para cubrir con recurso estatal el arrendamiento de oficinas de Coordinación Extensión Sur. Reclasificación en tercer trimestre de \$ -5,000.00 para pago de 4000 botellas de agua que se utilizaron en evento de entrega de becas llevado a cabo en arena ITSON de Cd. Obregón el día 21 de julio de 2022.

21501 MATERIAL PARA INFORMACIÓN \$-770.00.- Reclasificación en cuarto trimestre de \$-770.00, para cubrir con recurso estatal el arrendamiento de oficinas de Coordinación Extensión Sur partida 32201.

21601 MATERIAL DE LIMPIEZA -45,422.95. - Reclasificación en cuarto trimestre total de -\$45,422.95 para cubrir con recurso estatal el arrendamiento de oficinas de Coordinación Extensión Sur partida 32201.

22101 PRODUCTOS ALIMENTICIOS PARA EL PERSONAL EN LAS INSTALACIONES -15,378.30. - Reclasificación en cuarto trimestre total de -\$10,178.30 para cubrir con recurso estatal el arrendamiento de oficinas de Coordinación Extensión Sur partida 32201.

22106 ADQUISICIÓN DE AGUA POTABLE \$32,968.08. – Adecuación total de \$32,968.08 de los cuales en cuarto trimestre de \$19,498.08 de las partidas 24801, 24501, 22301, 29801, 29301, 29201, 27201 y 29601 para el pago de 2,500 botellas de agua purificada de 500 ml para evento de entrega de becas el día 12 de diciembre en el CUM. Reclasificación en tercer trimestre de \$13,200.00 para pago de 4000 botellas de agua que se utilizaron en evento de entrega de becas llevado a cabo en arena ITSON de Cd. Obregón el día 21 de julio de 2022.

22301 UTENSILIOS PARA EL SERVICIO DE ALIMENTACIÓN -1,901.00. - Reclasificación total de \$-1,901.00 de los cuales en cuarto trimestre se reclasifican -\$901.00 para la partida 22106 para el pago de 2,500 botellas de agua purificada de 500 ml para evento de entrega de becas el día 12 de diciembre en el CUM, se toma de esta partida por contar con suficiencia presupuestal. Se reclasifican en tercer trimestre de \$-1,000.00 para pago de 4000 botellas de agua que se utilizaron en evento de entrega de becas llevado a cabo en arena ITSON de Cd. Obregón el día 21 de julio de 2022.

24501 VIDRIO Y PRODUCTOS DE VIDRIO -1,000.00. - Reclasificación total por -\$1,000.00 para la partida 22106 para el pago de 2,500 botellas de agua purificada de 500 ml para evento de entrega de becas el día 12 de diciembre en el CUM, se toma de esta partida por contar con suficiencia presupuestal.

24601 MATERIAL ELÉCTRICO Y ELECTRÓNICO -5,011.08. -Reclasificación total en cuarto trimestre de los cuales -\$3,906.92 para la partida 22106 para el pago de 2,500 botellas de agua purificada de 500 ml para evento de entrega de becas el día 12 de diciembre en el CUM, se toma de esta partida por contar con suficiencia presupuestal y el resto para cubrir con recurso estatal el arrendamiento de oficinas de Coordinación Extensión Sur partida 32201.

24801 MATERIALES COMPLEMENTARIOS -11,738.97. - Reclasificación total en cuarto trimestre por -\$4,251.94 para la partida 22106 y 29301 para el pago de 2,500 botellas de agua purificada de 500 ml para evento de entrega de becas el día 12 de diciembre en el CUM, se toma de esta partida por contar con suficiencia presupuestal y el resto para cubrir con recurso estatal el arrendamiento de oficinas de Coordinación Extensión Sur partida 32201.

25201 FERTILIZANTES, PESTICIDAS Y OTROS AGROQUÍMICOS -500.00 . - Reclasificación total en cuarto trimestre de -\$500.00 para cubrir con recurso estatal el arrendamiento de oficinas de Coordinación Extensión Sur partida 32201.

25301 MEDICINAS Y PRODUCTOS FARMACEUTICOS -7,372.78. - Reclasificación total de -\$7,372.78, de los cuales en cuarto trimestre de -\$5,372.78 para cubrir con recurso estatal el arrendamiento de oficinas de Coordinación Extensión Sur partida 32201. Reclasificación en tercer trimestre de \$-2,000.00 para pago de 4000 botellas de agua que se utilizaron en evento de entrega de becas llevado a cabo en arena ITSON de Cd. Obregón el día 21 de julio de 2022.

25601 FIBRAS SINTÉTICAS, HULES, PLÁSTICOS Y DERIVADOS -500.00.- Reclasificación total en cuarto trimestre de -\$500.00 para cubrir con recurso estatal el arrendamiento de oficinas de Coordinación Extensión Sur partida 32201.

26101 COMBUSTIBLES -9,066.45. -Reclasificación total de -\$9,066.45 en cuarto trimestre se recibe \$40,000.00 de la partida 44201 otorgada por Gobierno del Estado mediante oficio No. SE-05.06-2509/2022, gastos generados por entrega de becas y se reclasifican \$-49,066.45 saldo para cubrir con recurso estatal el arrendamiento de oficinas de Coordinación Extensión Sur partida 32201.

**Instituto de Becas y Crédito Educativo del Estado de Sonora**  
**Sistema Estatal de Evaluación**  
**JUSTIFICACIONES**

**ANEXO A**

**CUENTA PÚBLICA ANUAL 2022**

**Al 31 de diciembre 2022**

26102 LUBRICANTES Y ADITIVOS -3,320.50. - Reclasificación total en cuarto trimestre de -\$3,320.50 para cubrir con recurso estatal el arrendamiento de oficinas de Coordinación Extensión Sur partida 32201.

27201 PRENDAS DE SEGURIDAD Y PROTECCION PERSONAL -8,500.00. - Reclasificación total en cuarto trimestre por -\$4,964.60 para la partida 22106 para el pago de 2,500 botellas de agua purificada de 500 ml para evento de entrega de becas el día 12 de diciembre en el CUM, se toma de esta partida por contar con suficiencia presupuestal y el resto para cubrir con recurso estatal el arrendamiento de oficinas de Coordinación Extensión Sur partida 32201.

29101 HERRAMIENTAS MENORES 78.99.- Reclasificación total en cuarto trimestre por \$78.99 de la partida 29201, se toma de esta partida por contar con suficiencia presupuestal.

29201 REFACCIONES Y ACCESORIOS MENORES DE EDIFICIOS-1,677.00. -Reclasificación total en cuarto trimestre por -\$1,677.00 para la partida 22106 para el pago de 2,500 botellas de agua purificada de 500 ml para evento de entrega de becas el día 12 de diciembre en el CUM, así como para partida 29101, se toma de estas partidas por contar con suficiencia presupuestal.

29301 REFACCIONES Y ACCESORIOS MENORES DE MOBILIARIO Y EQUIPO DE ADMINISTRACIÓN, EDUCACIONAL Y RECREATIVO1,801.00. - Reclasificación total en cuarto trimestre por \$1,801.00 de la partida 24801 debido a que no se realizará gasto en esta partida por ser prioritario el pago de refacciones para la alarma del edificio de oficinas del Instituto.

29401 REFACCIONES Y ACCESORIOS MENORES DE EQUIPO DE CÓMPUTO Y TECNOLOGÍAS DE LA INFORMACIÓN -134,126.46. - Reclasificación total de -\$134,126.46 en cuarto trimestre se realiza reducción por -\$132,126.46 para cubrir con recurso estatal el arrendamiento de oficinas de Coordinación Extensión Sur partida 32201. Reclasificación en tercer trimestre de \$-2,000.00 para 29801 para la compra de batería para la planta de luz.

29601 REFACCIONES Y ACCESORIOS MENORES DE EQUIPO DE TRANSPORTE -8,076.53. - Reclasificación por -\$8,076.53 para la partida 22106 para el pago de 2,500 botellas de agua purificada de 500 ml para evento de entrega de becas el día 12 de diciembre en el CUM, se toma de esta partida por contar con suficiencia presupuestal.

29801 REFACCIONES Y ACCESORIOS MENORES DE MAQUINARIA Y OTROS EQUIPOS 1,698.00. -Reclasificación total de \$1,698.00 en cuarto trimestre por reducción -\$-302.00 para la partida 22106 para el pago de 2,500 botellas de agua purificada de 500 ml para evento de entrega de becas el día 12 de diciembre en el CUM, se toma de esta partida por contar con suficiencia presupuestal.

31101 ENERGÍA ELÉCTRICA -37,174.02. -Reclasificación total en cuarto trimestre de -\$37,174.02 para cubrir con recurso estatal el impuesto sobre nómina partida 39801.

31301 AGUA -15,999.33. -Reclasificación total en cuarto trimestre de -\$15,999.33 para cubrir con recurso estatal el impuesto sobre nómina partida 39801.

31401 TELEFONIA TRADICIONAL -158,029.22. -Reclasificación total en cuarto trimestre de -\$158,029.22 para cubrir con recurso estatal el impuesto sobre nómina partida 39801.

31501 TELEFONIA CELULAR -4,412.00. - Reclasificación total en cuarto trimestre de -\$4,412.00 para cubrir con recurso estatal el impuesto sobre nómina partida 39801.

31601 SERVICIOS DE TELECOMUNICACIONES Y SATELITES 45,708.00.- Reclasificación total de \$45,708.00 en cuarto trimestre ampliación de \$218,167.60 de la partida 36101 a la partida 31601 para pago de contrato IBCEES-026-11-2022 servicio de envío masivo de información (mensajes y correos); así como reclasificación de gastos que por error se ejercieron en la partida 36101, siendo la correcta la partida 31601, se toma el disponible de esta partida para cubrir con recurso estatal el impuesto sobre nómina partida 39801. Reducción en segundo trimestre por \$-172,459.60 para la partida 31701 debido a que el instituto requiere comunicar con voz y datos sus oficinas, ubicadas en Hermosillo, Obregón, y Nogales mediante el arrendamiento de líneas y/o circuitos de transmisión, para lo cual, requiere la contratación de servicios de comunicación entre ambas ciudades para poder brindar atención directa a nuestros beneficiarios de los programas de Crédito Educativos y los Programas de Becas y Estímulos Educativos, este último se apertura convocatoria de Becas para Escuelas Oficiales nivel básico y Becas para Universidades Públicas Estatales a partir del día 10 de marzo del año en curso, por lo que es necesario contar con el servicio activo, se amplió el número de Mbps.; además se reclasifican recursos a la partida 36101 para el pago de mensajes y correos masivos con motivo de la convocatoria de becas oficiales y universidades, pago de correos masivos y mensajes de texto por cierre de convocatoria de becas, así como para el pago de la publicación de la convocatoria de becas para estudiantes con discapacidad auditiva. Se toma de la partida 31601 debido a que ya se tiene el contrato de servicio de voz y datos de abril a diciembre, y en la partida 36101 no nos otorgaron todo el recurso solicitado en el anteproyecto de egresos.

**Instituto de Becas y Crédito Educativo del Estado de Sonora**  
**Sistema Estatal de Evaluación**  
**JUSTIFICACIONES**

CUENTA PÚBLICA ANUAL 2022

Al 31 de diciembre 2022

31701 SERVICIOS DE ACCESO A INTERNET, REDES Y PROCESAMIENTO DE INFORMACION 98,246.12. - Reclasificación en cuarto trimestre de - \$7,000.88 para cubrir con recurso estatal el impuesto sobre nómina partida 39801. En segundo trimestre reclasificación por \$105,427.00 de la partida 31601 debido a que el instituto requiere comunicar con voz y datos sus oficinas, ubicadas en Hermosillo, Obregón, y Nogales mediante el arrendamiento de líneas y/o circuitos de transmisión, para lo cual, requiere la contratación de servicios de comunicación entre ambas ciudades para poder brindar atención directa a nuestros beneficiarios de los programas de Crédito Educativos y los Programas de Becas y Estímulos Educativos, este último se apertura convocatoria de Becas para Escuelas Oficiales nivel básico y Becas para Universidades Públicas Estatales a partir del día 10 de marzo del año en curso, por lo que es necesario contar con el servicio activo se amplió el número de Mbps.

31801 SERVICIO POSTAL -23,700.89.- Reclasificación total en cuarto trimestre de -\$23,700.89 para cubrir con recurso estatal el impuesto sobre nómina partida 39801.

32301 ARRENDAMIENTO DE MUEBLES, MAQUINARIA Y EQUIPO 128,368.80. - Reclasificación total de \$128,368.80 de los cuales en cuarto trimestre es por \$13,368.80, se recibe una ampliación por \$42,768.50 de la partida 44201 otorgada por Gobierno del Estado mediante oficio No. SE-05.06-2509/2022, gastos generados por entrega de becas, el saldo disponible de \$29,399.70 se reclasifica a la partida 39801 para cubrir con recurso estatal el impuesto sobre nómina partida. Reclasificación en tercer trimestre de \$115,000.00 modificación presupuestal otorgada por Gobierno del Estado mediante oficio NO. SE-05.06-2509-2022 para arrendamiento de mobiliario que se requiere en entrega de becas (pantallas, sillas, mesas).

32302 ARRENDAMIENTO DE EQUIPO Y BIENES INFORMÁTICOS -1,377.00. -Reclasificación total en cuarto trimestre de -\$23,700.89 para cubrir con recurso estatal el impuesto sobre nómina partida 39801.

32501 ARRENDAMIENTO DE EQUIPO DE TRANSPORTE 92,881.31. -Reclasificación total en cuarto trimestre de -\$55,175.79 de los cuales \$-28,520.00, Gobierno del Estado otorga una modificación presupuestal de la 44201 mediante oficio. SE-05.06-2509/2022 para gastos generados en entrega de becas, sin embargo, resultó prioritario transferir recursos a las partidas 32301 para cubrir arrendamiento de muebles, maquinaria y equipo, para el pago de los servicios proporcionados para evento de entrega de becas el día 12 de diciembre en el CUM, y 32701 para cubrir pago de contrato ibcees-025-11-2022. Debido a que es menos costoso y más eficiente el pago de becas a estudiantes universitarios por medio de firmas electrónicas y el resto para cubrir con recurso estatal el impuesto sobre nómina partida 39801. Reclasificación en tercer trimestre de \$148,057.10 modificación presupuestal otorgada por Gobierno del Estado mediante oficio NO. SE-05.06-2509-2022 para arrendamiento de vehículos que se requieren en entrega de becas. También se reclasificó recurso de la partida 35501.

32701 PATENTES, REGALÍAS Y OTROS 252,079.00. -En cuarto trimestre se realiza una ampliación por \$446,600.00 de las partidas 32301 y 32501 para cubrir pago de contrato ibcees-025-11-2022. Debido a que es menos costoso y más eficiente el pago de becas a estudiantes universitarios por medio de firmas electrónicas, además de reducen -\$193,361.00 de recurso propio debido a que no se recuperó todo lo presupuestado.

32901 OTROS ARRENDAMIENTOS 30,624.00. - Reclasificación total en cuarto trimestre por \$30,624.00 de la partida 33603 para el pago de renta de mobiliario para evento de entrega de becas el día 12 de diciembre en el CUM, por los siguientes conceptos: sillas, mesa, manteles, hieleras.

33101 SERVICIOS LEGALES, DE CONTABILIDAD, AUDITORÍAS Y RELACIONADOS 3,041.20. -Reclasificación total de \$3,041.20 de los cuales en cuarto trimestre por -\$438.80 para formar el fondo del programa crédito educativo. Reclasificación en tercer trimestre de \$3,480.00 para partida 33101 servicios legales, de la dirección de administración, para el pago de escritura pública no.9142 que contiene poder a favor de despachos de cobranza externo, se tomó de la partida 33301 por contar con suficiencia presupuestal.

33201 SERVICIOS DE DISEÑO, ARQUITECTURA, INGENIERIA Y ACTIVIDADES RELACIONADAS 32,016.00. - Reclasificación total en cuarto trimestre de -\$127,984.00 para cubrir con recurso estatal el impuesto sobre nómina partida 39801. Reclasificación en tercer trimestre de \$160,000.00 mediante oficio NO. SE-05.06-2509-2022 otorgada por Gobierno del Estado para pago de dictámenes necesario para el Programa Interno de Protección Civil.

33301 SERVICIOS DE INFORMÁTICA -1,719,662.78. - Reclasificación total de -\$1,719,662.78 de los cuales en cuarto trimestre por -\$1,298,582.78, -\$1,132,000.00 para proyecto de digitalización cuya licitación se declara desierta y no se lleva a cabo el proyecto partida 33603, además para la partida 59101 para adquirir software integral para dar cumplimiento a lo establecido en la Ley General de Archivos y la Ley de Archivos del Estado de Sonora autorización de egresos OF. NO. SE-05.06-3575/2022. Se toma de esta partida debido a que se canceló contrato de plataforma virtual y se cuenta con suficiencia este gasto es de Recurso Propio. El resto se reduce debido a que no se recuperó todo el recurso propio proyectado. Reclasificación en tercer trimestre por \$-421,080.00 para las partidas 33101 y 33302 para el pago de servicios profesionales para el asesoramiento para la implementación del sistema institucional de archivo (elaboración de diagnóstico, dimensionamiento, consultoría técnica y administrativa para la organización del sistema institucional de archivo).

33302 SERVICIOS DE CONSULTORÍAS \$417,600.00. -Reclasificación total en tercer trimestre por \$-417,600.00 de la partida 33301 para el pago de servicios profesionales para el asesoramiento para la implementación del sistema institucional de archivo (elaboración de diagnóstico, dimensionamiento, consultoría técnica y administrativa para la organización del sistema institucional de archivo).

Instituto de Becas y Crédito Educativo del Estado de Sonora  
Sistema Estatal de Evaluación  
JUSTIFICACIONES

CUENTA PÚBLICA ANUAL 2022

Al 31 de diciembre 2022

- 33401 SERVICIOS DE CAPACITACIÓN -57,532.00. - Reclasificación total en cuarto trimestre de -\$57,532.00 para cubrir con recurso estatal el impuesto sobre nómina partida 39801.
- 33603 IMPRESIONES Y PUBLICACIONES OFICIALES -104,674.00.- Reclasificación en cuarto trimestre, se le asignan recursos de la partida 33301 por un importe de \$522,000.00 con recurso propio para proyecto de digitalización cuya licitación se declara desierta y no se lleva a cabo el proyecto por lo cual se realiza la reducción por el importe total por no recuperar todo el recurso proyectado., además se toman recursos para la partida 32901 (-30,624.00) para el pago de renta de mobiliario para evento de entrega de becas el día 12 de diciembre en el CUM, por los siguientes conceptos: sillas, mesa, manteles, hieleras, el resto se reclasifica para cubrir con recurso estatal el impuesto sobre nómina partida 39801.
- 33605 LICITACIONES, CONVENIOS Y CONVOCATORIAS -7,532.67. - Reclasificación total en cuarto trimestre de -\$7,532.67 para cubrir con recurso estatal el impuesto sobre nómina partida 39801.
- 33608 SERVICIO DE FOTOCOPIADO EN LAS INSTALACIONES DE LAS DEPENDENCIAS Y ENTIDADES -31,489.02. - Reclasificación total en cuarto trimestre de -\$7,532.67 para cubrir con recurso estatal el impuesto sobre nómina partida 39801.
- 33801 SERVICIO DE VIGILANCIA \$40,268.73. – Reclasificación en segundo trimestre por \$40,268.73 de la partida 35701 en la cual ya se tienen asignados los contratos para el resto del año y se tenía la suficiencia para complementar el pago del servicio de vigilancia el cual aumentó de precio, la contratación se realizó mediante licitación pública.
- 34101 SERVICIOS FINANCIEROS Y BANCARIOS-320,533.96. - Reclasificación de total de-\$320,533.96 de los -\$141,041.03 para pago de 2% nómina por contar con suficiencia presupuestal, este gasto se realiza con recurso propio y el resto se reduce del recurso propio debido a que no se recuperó todo lo proyectado.
- 34201 SERVICIOS DE COBRANZA, INVESTIGACION CREDITICIA Y SIMILAR -5,604,529.10. - Reclasificación de total de-\$5,604,529.10 de recurso propio para formar el fondo de crédito educativo.
- 34501 SEGURO DE BIENES PATRIMONIALES -500,000.00. - Reclasificación de total de-\$500,000.00 de recurso propio para formar el fondo de crédito educativo.
- 34701 FLETES Y MANIOBRAS -7,000.00. - Reclasificación total de -\$7,000.00 para 37501 por entrega de becas en municipios del sur del estado.
- 34901 SERVICIOS FINANCIEROS, BANCARIOS Y COMERCIALES INTEGRALES -3,395.04. -Reclasificación total en cuarto trimestre de -\$7,532.67 para cubrir con recurso estatal el impuesto sobre nómina partida 39801.
- 35101 MANTENIMIENTO Y CONSERVACION DE INMUEBLES -66,024.85. -Reclasificación total en cuarto trimestre de -\$66,024.85 para cubrir con recurso estatal el impuesto sobre nómina partida 39801.
- 35201 MANTENIMIENTO Y CONSERVACIÓN DE MOBILIARIO Y EQUIPO -12,088.00. - Reclasificación total en cuarto trimestre de -\$12,088.00 para cubrir con recurso estatal el impuesto sobre nómina partida 39801.
- 35301 INSTALACIONES -5,000.00.- Reclasificación total en cuarto trimestre de -\$5,000.00 para cubrir con recurso estatal el impuesto sobre nómina partida 39801.
- 35302 MANTENIMIENTO Y CONSERVACION DE BIENES INFORMATICOS 39,440.00.-Reclasificación total en cuarto trimestre de \$-36,308.00 de los cuales -\$1,962.44 para pago de fumigación de oficinas de Hermosillo, se toma de la partida 35302 debido a que se programó la contratación de una persona que se encargara del mantenimiento de equipo de cómputo en Obregón, sin embargo por tener un gasto de operación muy reducido se decidió cancelar esta contratación y el resto para cubrir con recurso estatal el impuesto sobre nómina partida 39801. Reducción en segundo trimestre por \$-3,132.00 por reclasificación de la partida la 35302 de SIT debido a que se programó contratar un prestador de servicios profesionales y no se ha realizado el contrato por ser prioritarios otros gastos que no se aprobaron en el presupuesto de egresos 2022, el recurso se utiliza para pago de lona de 3 x 2 utilizada en evento de entrega de becas llevado a cabo en la arena Sonora el día 17 de junio de 2022.
- 35501 MANTENIMIENTO Y CONSERVACION DE EQUIPO DE TRANSPORTE -132,098.65. -Reclasificación total de -\$132,098.65 de los cuales en cuarto trimestre por-\$82,093.55, -\$40,075.00 para la partida 32301 arrendamiento de muebles, maquinaria y equipo, para el pago de los servicios proporcionados para evento de entrega de becas el día 12 de diciembre en el CUM y el resto para cubrir con recurso estatal el impuesto sobre nómina partida 39801., reclasificación en tercer trimestre por \$-45,365.10 para partida 38301 para pago de ambulancia utilizada en entrega de becas básica y superior en arena Itson en Cd. Obregón. Así como para partida 32501 para pago de la renta de 2 van, por un día y con chofer, para transportar a 30 empleados del Instituto de las oficinas de Hermosillo a Ciudad Obregón, para apoyar en evento de entrega de becas el día 21 de julio y renta de vehículos para traslado de personal que acude a entrega de becas en los distintos municipios del estado. Reducción en segundo trimestre por \$4,640.00

Instituto de Becas y Crédito Educativo del Estado de Sonora  
Sistema Estatal de Evaluación  
JUSTIFICACIONES

CUENTA PÚBLICA ANUAL 2022

Al 31 de diciembre 2022

para reclasificar a partida 38101, gastos ceremoniales para el pago de servicio de 2 ambulancias con paramédicos en horario de 17:00 horas a 21:00 horas el día 17 de junio para evento de inicio de entrega de becas.

35701 MANTENIMIENTO Y CONSERVACIÓN DE MAQUINARIA Y EQUIPO -55,278.73. - Reclasificación total de \$-55,278.73 en cuarto trimestre por \$15,010.00 para cubrir con recurso estatal el impuesto sobre nómina partida 39801. Reducción en segundo trimestre por \$-40,268.73 para reclasificar a la partida 33801 para complementar el pago del servicio de vigilancia el cual aumentó de precio, la contratación se realizó mediante licitación pública. Se toma de esta partida en la cual ya se tienen asignados los contratos para el resto del año y se cuenta con suficiencia

35702 MANTENIMIENTO Y CONSERVACION DE HERRAMIENTAS, MAQUINASHERRAMIENTAS, INSTRUMENTOS, UTILES Y EQUIPO 1,000.00. - Reclasificación total en cuarto trimestre de -\$1,000.00 para cubrir con recurso estatal el impuesto sobre nómina partida 39801.

35801 SERVICIOS DE LIMPIEZA Y MANEJO DE DESECHOS -18,369.78. - Reclasificación total de \$-18,369.78, en cuarto trimestre de -\$35,023.42 para cubrir con recurso estatal el impuesto sobre nómina partida 39801. Reclasificación en tercer trimestre por \$2,756.16 de la partida 35901 para el pago de limpieza del local no. 18 ubicado en plaza Son Mol. Ampliación en segundo trimestre por \$13,897.48 de la partida 35901 para el pago de servicio de recolección de basura por diferencias en prorrateo y pago de servicio de limpieza (el servicio se licitó y aumentó un poco respecto a lo programado) se toma de servicio de jardinería debido a que no se generó contrato por este servicio.

35901 SERVICIOS DE JARDINERÍA Y FUMIGACIÓN-17,477.84.-Reclasificación total de \$-17,477.84, en cuarto trimestre de -\$824.20 se realizó una ampliación de la partida 35302 por \$1,962.44 para pago de fumigación de oficinas de Hermosillo, se toma de la partida 35302 debido a que se programó la contratación de una persona que se encargara del mantenimiento de equipo de cómputo en Obregón, sin embargo por tener un gasto de operación muy reducido se decidió cancelar esta contratación y se realizó reducción del saldo total para cubrir con recurso estatal el impuesto sobre nómina partida 39801. Reclasificación en tercer trimestre por -\$2,756.16 para la partida 35801 para el pago de limpieza del local no. 18 ubicado en plaza Son Mol. Reducción en segundo trimestre por \$13,897.48 para la partida 35801 para el pago de servicio de recolección de basura por diferencias en prorrateo y pago de servicio de limpieza (el servicio se licitó y aumentó un poco respecto a lo programado) se toma de servicio de jardinería debido a que no se generó contrato por este servicio.

36101 DIFUSIÓN POR RADIO, TELEVISIÓN Y OTROS MEDIOS DE MENSAJES SOBRE PROGRAMAS Y ACTIVIDADES GUBERNAMENTALES. - \$418,846.28 Reclasificación total de \$418,846.28, en cuarto trimestre por -\$97,173.44, en esta partida Gobierno del Estado otorgó ampliación de la partida 44201 mediante oficio No. SE-05.06-2509/2022, gastos generados por entrega de becas, sin embargo se realizaron reclasificación a la partida 31601 debido a que se estaba registrando en una partida errónea la compra de mensajes y correos masivos, el Sistema Estatal de Comunicación Social otorga ampliación por \$31,946.40 para pago de publicación de convocatorias y el saldo total que quedó se reclasifica para cubrir con recurso estatal el impuesto sobre nómina partida 39801, además \$6,213.20 se reducen del recurso propio por no recuperar todo el recurso programado. Reclasificación en tercer trimestre por \$169,383.00 otorgada por comunicación social para pago de facturas pautas en edición impresa convocatoria becas formación y convocatoria becas escuelas particulares; así como modificación a presupuesto estatal autorizada por Subsecretaría de Egresos mediante oficio no. SE.05.06-2509-2022 por gastos generados en entrega de becas. Ampliación en segundo trimestre por \$346,636.92 de las partidas 31601, 35301, 37501 para el pago de mensajes y correos masivos con motivo de la convocatoria de becas oficiales y universidades, cierre de convocatoria de becas, para el pago de la publicación de la convocatoria de becas para estudiantes con discapacidad auditiva, así como lona utilizada en evento de entrega de becas en arena Sonora el 17 de junio de 2022; y sobres para eventos de entrega de becas que se llevarán a cabo, además esta partida recibe una ampliación otorgada por Comunicación Social para el pago de facturas por convocatorias de becas publicada el día 10 de marzo de 2022, Of. Ampl. CGS-403/2022.

37201 PASAJES TERRESTRES -9,077.07. - Reclasificación total en cuarto trimestre por \$-\$9,077.07 de los cuales -\$8,000.00 para la partida 37501 pago de viáticos en comunidades del Sur y el resto para cubrir con recurso estatal el impuesto sobre nómina partida 39801.

37501 VIÁTICOS EN EL PAÍS -370,180.17.- Reclasificación total de -\$370,180.17, en cuarto trimestre por -\$326,390.17 de los cuales se reclasifican \$78,500.00 de la partida 39801 y 37901 para pago de viáticos de personal por entrega de becas en distintos municipios del estado, -\$71,890.17 se reclasifican para cubrir con recurso estatal el impuesto sobre nómina partida 39801, -\$258,000.00 se reclasifican para formar el fondo de crédito y -\$75,000.00 se reducción de recurso propio debido a que no se recuperó todo lo proyectado. Reclasificación en tercer trimestre por \$46,210.00 de la partida 37502 para el pago viáticos de personal que acude a eventos por entrega de becas en los distintos municipios del estado. Reducción en segundo trimestre de -\$90,000.00 por reclasificación para la partida 36101 para el pago de sobres, lonas, mensajes de texto con motivo de entrega de becas en Hermosillo y Obregón, se toma de esta partida debido a que no nos otorgaron recursos en la partida 36101 y es prioritario cubrir estos gastos.

37502 GASTOS DE CAMINO -15,178.04. - Reclasificación total de \$-\$15,178.04, en cuarto trimestre por \$31,031.96 de las partidas 39801 y 37901 para pago de gastos de camino de personal por entrega de becas en distintos municipios del estado y el disponible se reclasifica para cubrir con recurso estatal el impuesto sobre nómina partida 39801. Reclasificación en tercer trimestre por -\$46,210.00 para la partida 37501 para el pago viáticos de personal que acude a eventos por entrega de becas en los distintos municipios del estado.

**Instituto de Becas y Crédito Educativo del Estado de Sonora**  
**Sistema Estatal de Evaluación**  
**JUSTIFICACIONES**

CUENTA PÚBLICA ANUAL 2022

Al 31 de diciembre 2022

37901 CUOTAS -25,391.00. - Reclasificación total en cuarto trimestre de -\$25,391.00 de los cuales -\$2,500.00 para las partidas 37501 y 37502 para pago de gastos de personal por entrega de becas en distintos municipios del estado y el resto se reclasifica para cubrir con recurso estatal el impuesto sobre nómina partida 39801.

38301 CONGRESOS Y CONVENCIONES 26,174.50. -Reclasificación total de \$26,174.50, en cuarto trimestre por \$14,226.50 de la partida 32301 para pago de ambulancia y gastos generados en evento de entrega de becas. Reclasificación en tercer trimestre por \$11,948.00 de las partidas 35501 y 38101 esta última debido a que se rentó una ambulancia y se registró en partida 38101 siendo la partida correcta 38301, la ambulancia se utilizó en evento masivo de entrega de becas.

39201 IMPUESTOS Y DERECHOS -26,983.52. - Reclasificación total de -\$26,983.00 para cubrir con recurso estatal el impuesto sobre nómina partida 39801.

39501 PENAS, MULTAS, ACCESORIOS Y ACTUALIZACIONES -1,000.00. -Reclasificación total en cuarto trimestre de -\$1,000.00 para cubrir con recurso estatal el impuesto sobre nómina partida 39801.

39601 OTROS GASTOS POR RESPONSABILIDADES -368.98.- Reclasificación total en cuarto trimestre de -\$1,000.00 para cubrir con recurso estatal el impuesto sobre nómina partida 39801.

39801 IMPUESTOS SOBRE NOMINA Y OTROS QUE SE DERIVEN DE UNA RELACIÓN LABORAL 29,095.03. - Ampliación total en cuarto trimestre por \$29,095.03 de los cuales \$28,040.03 de la partida 34101 para completar el gasto de impuesto sobre nómina, a esta partida se reclasifica el saldo total disponible de partidas del capítulo 3000 para pagar el impuesto sobre nómina con recurso estatal.

44101 AYUDAS SOCIALES A PERSONAS -7,322,296.31 Reducción total de -\$7,322,296.31 debido a que no se otorgó el total de quitas proyectado en recurso propio.

44201 BECAS EDUCATIVAS-33,111,648.02. - Reducción total por -\$33,111,648.02 de los cuales -\$ 31,585,648.02 en cuarto trimestre de los cuales -\$33,392,671.53 con base en oficio No. SE-05.06-1455/2022 en atención a oficio DG/CGA/DPYF/629/2022 mediante el que solicitan recursos para becas para la atención de niñas, niños y adolescentes en condición de discapacidad del espectro autista; reducción de becas para cubrir los pagos por desempeño deportivo girado por CODESON mediante oficio No. DG/1048/2022 y comunicación del Lic. Mario Alberto Ortega Pineda de la Dirección General de Política y Control Presupuestal; reducción autorizada por Subsecretaria de Egresos para transferir recurso a DIF mediante oficio No. SE.05.06-2974-2022 para ampliar programa de becas del espectro autista a un programa integral de "Beca-Terapias". Además, se amplía el recurso propio debido a que los beneficiarios inscritos al programa Beca-Crédito aumentaron en el año 2022, aumentando el ingreso en el programa antes mencionado, además se amplió el importe en recurso propio para el programa de becas por un importe de \$1,807,023.51. Reducción en segundo trimestre al programa de becas mediante oficio No. SE-05.06-1717/2022 el 21 de junio firmado por el Subsecretario de Egresos en atención a oficio DF/0346/2022 enviado por la DG de la Codeson para otorgar becas al mérito deportivo.

51501 EQUIPO DE CÓMPUTO Y DE TECNOLOGÍAS DE LA INFORMACIÓN-590.82.- Reducción total por -\$590.82 debido a que no se recuperó todo lo proyectado en recurso propio.

59101 SOFTWARE 603,200.00. - Reclasificación total por \$603,200.00 de la partida 33301 de recursos para adquirir software integral para dar cumplimiento a lo establecido en la Ley General de Archivos y la Ley de Archivos del Estado de Sonora autorización de egresos OF. NO. SE-05.06-3575/2022.

79901 OTRAS EROGACIONES ESPECIALES 2,526,671.53. -Reclasificación total por\$2,526,671.53 de la partida 44201 para formar el fondo de beca.

**M.I.E ANA MARLA MIRANDA CRUZ**  
**SUBDIRECTORA DE CONTABILIDAD Y FINANZAS**

**LIC. ALVARO ABEL SALAZAR VILLA**  
**DIRECTOR GENERAL INTERINO**

Instituto de Becas y Crédito Educativo del Estado de Sonora  
 Guía de Cumplimiento de la Ley de Disciplina Financiera de las Entidades Federativas y Municipios  
 Del 01 de Diciembre al 31 de Diciembre de 2022

**CUENTA PÚBLICA: 2022**

| Indicadores de Observancia (c)   | Implementación  |                               |  |                                    | Resultado         |                               | Fundamento (h) | Comentarios (i)           |
|--|---|-------------------------------|--|------------------------------------|-------------------|-------------------------------|----------------|---------------------------|
|  | SI  |                               | NO   |                                    | Monto o valor (f) | Unidad (pesos/porcentaje) (g) |                |                           |
|  |   | Mecanismo de Verificación (d) |  | Fecha estimada de cumplimiento (e) |                   |                               |                |                           |
| <b>INDICADORES PRESUPUESTARIOS</b>                                       |   |                               |  |                                    |                   |                               |                |                           |
| <b>A. INDICADORES CUANTITATIVOS</b>                                      |   |                               |  |                                    |                   |                               |                |                           |
| <b>1 Balance Presupuestario Sostenible (j)</b>                           |   |                               |  |                                    |                   |                               |                |                           |
| a.   | Propuesto   |                               | Iniciativa de Ley de Ingresos y Proyecto de Presupuesto de Egresos |                                    |                   | \$ 644,793,531.00             | pesos          | Art. 6 y 19 de la LDF     |
| b.   | Estimada/Aprobado   |                               | Ley de Ingresos y Presupuesto de Egresos                           |                                    |                   | \$ 642,470,020.00             | pesos          | Art. 6 y 19 de la LDF     |
| c.   | Devengado   |                               | Cuenta Pública / Formato 4 LDF                                     |                                    |                   | \$ 642,070,020.00             | pesos          | Art. 6 y 19 de la LDF     |
| <b>2 Balance Presupuestario de Recursos Disponibles Sostenible (k)</b>   |   |                               |  |                                    |                   |                               |                |                           |
| a.   | Propuesto   |                               | Iniciativa de Ley de Ingresos y Proyecto de Presupuesto de Egresos |                                    |                   | \$ 644,793,531.00             | pesos          | Art. 6 y 19 de la LDF     |
| b.   | Estimada/Aprobado   |                               | Ley de Ingresos y Presupuesto de Egresos                           |                                    |                   | \$ 602,475,424.00             | pesos          | Art. 6 y 19 de la LDF     |
| c.   | Devengado   |                               | Cuenta Pública / Formato 4 LDF                                     |                                    |                   | \$ 601,879,579.00             | pesos          | Art. 6 y 19 de la LDF     |
| <b>3 Financiamiento Neto dentro del Techo de Financiamiento Neto (l)</b> |   |                               |  |                                    |                   |                               |                |                           |
| a.   | Propuesto   |                               | Iniciativa de Ley de Ingresos                                      |                                    |                   | 0                             | pesos          | Art. 6, 19 y 46 de la LDF |
| b.   | Estimada  |                               | Ley de Ingresos  |                                    |                   | 0                             | pesos          | Art. 6, 19 y 46 de la LDF |
| c.   | Devengado   |                               | Cuenta Pública / Formato 4 LDF                                     |                                    |                   | 0                             | pesos          | Art. 6, 19 y 46 de la LDF |
| <b>4 Recursos destinados a la atención de desastres naturales</b>        |   |                               |  |                                    |                   |                               |                |                           |
| a.   | Asignación al fideicomiso para desastres naturales (m)  |                               |  |                                    |                   |                               |                |                           |
|  | a.1 Aprobado  |                               | Reporte Trim. Formato 6 a)   |                                    |                   | 0                             | pesos          | Art. 9 de la LDF          |
|  | a.2 Pagado  |                               | Cuenta Pública / Formato 6 a)                                      |                                    |                   | 0                             | pesos          | Art. 9 de la LDF          |
| b.   | Aportación promedio realizada por la Entidad Federativa durante los 5 ejercicios previos, para infraestructura dañada por desastres naturales (n) |                               | Autorizaciones de recursos aprobados por el FONDEN                 |                                    |                   | 0                             | pesos          | Art. 9 de la LDF          |
| c.   | Saldo del fideicomiso para desastres naturales (o)  |                               | Cuenta Pública / Auxiliar de Cuentas                               |                                    |                   | 0                             | pesos          | Art. 9 de la LDF          |

|    |   |  |  |  |  |   |       |                  |  |
|----|---|--|--|--|--|---|-------|------------------|--|
| d. | Costo promedio de los últimos 5 ejercicios de la reconstrucción de infraestructura dañada por desastres naturales (p) |  | Autorizaciones de recursos aprobados por el FONDEN |  |  | 0 | pesos | Art. 9 de la LDF |  |
|----|---|--|--|--|--|---|-------|------------------|--|

|          |  |  |  |  |  |  |  |  |  |
|----------|--|--|--|--|--|--|--|--|--|
| <b>5</b> | <b>Techo para servicios personales (q)</b> |  |  |  |  |  |  |  |  |
|----------|--|--|--|--|--|--|--|--|--|

|    |   |  |                            |  |  |  |       |                                 |  |
|----|---|--|----------------------------|--|--|--|-------|---------------------------------|--|
| a. | Asignación en el Presupuesto de Egresos |  | Reporte Trim. Formato 6 d) |  |  |  | pesos | Art. 10 y 21 de la LDF          |  |
| b. | Devengado                               |  | Reporte Trim. Formato 6 d) |  |  |  | pesos | Art. 13 fracc. V y 21 de la LDF |  |

|          |  |  |  |  |  |  |  |  |  |
|----------|--|--|--|--|--|--|--|--|--|
| <b>6</b> | <b>Previsiones de gasto para compromisos de pago derivados de APPs (r)</b> |  |  |  |  |  |  |  |  |
|----------|--|--|--|--|--|--|--|--|--|

|    |   |  |                        |  |  |  |       |                        |  |
|----|---|--|------------------------|--|--|--|-------|------------------------|--|
| a. | Asignación en el Presupuesto de Egresos |  | Presupuesto de Egresos |  |  |  | pesos | Art. 11 y 21 de la LDF |  |
|----|---|--|------------------------|--|--|--|-------|------------------------|--|

|          |   |  |  |  |  |  |  |  |  |
|----------|---|--|--|--|--|--|--|--|--|
| <b>7</b> | <b>Techo de ADEFAS para el ejercicio fiscal (s)</b> |  |  |  |  |  |  |  |  |
|----------|---|--|--|--|--|--|--|--|--|

|    |           |  |                                    |  |  |  |       |                        |  |
|----|-----------|--|------------------------------------|--|--|--|-------|------------------------|--|
| a. | Propuesto |  | Proyecto de Presupuesto de Egresos |  |  |  | pesos | Art. 12 y 20 de la LDF |  |
| b. | Aprobado  |  | Reporte Trim. Formato 6 a)         |  |  |  | pesos | Art. 12 y 20 de la LDF |  |
| c. | Devengado |  | Cuenta Pública / Formato 6 a)      |  |  |  | pesos | Art. 12 y 20 de la LDF |  |

|                                    |  |  |  |  |  |  |  |  |  |
|------------------------------------|--|--|--|--|--|--|--|--|--|
| <b>B. INDICADORES CUALITATIVOS</b> |  |  |  |  |  |  |  |  |  |
|------------------------------------|--|--|--|--|--|--|--|--|--|

|          |   |  |  |  |  |  |  |  |  |
|----------|---|--|--|--|--|--|--|--|--|
| <b>1</b> | <b>Iniciativa de Ley de Ingresos y Proyecto de Presupuesto de Egresos</b> |  |  |  |  |  |  |  |  |
|----------|---|--|--|--|--|--|--|--|--|

|    |  |  |   |  |  |  |  |                       |  |
|----|--|--|---|--|--|--|--|-----------------------|--|
| a. | Objetivos anuales, estrategias y metas para el ejercicio fiscal (t)                |  | Iniciativa de Ley de Ingresos y Proyecto de Presupuesto de Egresos                      |  |  |  |  | Art. 5 y 18 de la LDF |  |
| b. | Proyecciones de ejercicios posteriores (u)   |  | Iniciativa de Ley de Ingresos y Proyecto de Presupuesto de Egresos / Formatos 7 a) y b) |  |  |  |  | Art. 5 y 18 de la LDF |  |
| c. | Descripción de riesgos relevantes y propuestas de acción para enfrentarlos (v)     |  | Iniciativa de Ley de Ingresos y Proyecto de Presupuesto de Egresos                      |  |  |  |  | Art. 5 y 18 de la LDF |  |
| d. | Resultados de ejercicios fiscales anteriores y el ejercicio fiscal en cuestión (w) |  | Iniciativa de Ley de Ingresos y Proyecto de Presupuesto de Egresos / Formatos 7 c) y d) |  |  |  |  | Art. 5 y 18 de la LDF |  |
| e. | Estudio actuarial de las pensiones de sus trabajadores (x)                         |  | Proyecto de Presupuesto de Egresos / Formato 8  |  |  |  |  | Art. 5 y 18 de la LDF |  |

|          |  |  |  |  |  |  |  |  |  |
|----------|--|--|--|--|--|--|--|--|--|
| <b>2</b> | <b>Balance Presupuestario de Recursos Disponibles, en caso de ser negativo</b> |  |  |  |  |  |  |  |  |
|----------|--|--|--|--|--|--|--|--|--|

|    |   |  |  |  |  |  |  |                       |  |
|----|---|--|--|--|--|--|--|-----------------------|--|
| a. | Razones excepcionales que justifican el Balance Presupuestario de Recursos Disponibles negativo (y) |  | Iniciativa de Ley de Ingresos o Proyecto de Presupuesto de Egresos |  |  |  |  | Art. 6 y 19 de la LDF |  |
|----|---|--|--|--|--|--|--|-----------------------|--|



|    |  |  |  |  |  |  |  |                       |  |
|----|--|--|--|--|--|--|--|-----------------------|--|
| b. | <i>Fuente de recursos para cubrir el Balance Presupuestario de Recursos Disponibles negativo (z)</i>                                   |  | Iniciativa de Ley de Ingresos o Proyecto de Presupuesto de Egresos |  |  |  |  | Art. 6 y 19 de la LDF |  |
| c. | <i>Número de ejercicios fiscales y acciones necesarias para cubrir el Balance Presupuestario de Recursos Disponibles negativo (aa)</i> |  | Iniciativa de Ley de Ingresos o Proyecto de Presupuesto de Egresos |  |  |  |  | Art. 6 y 19 de la LDF |  |
| d. | <i>Informes Trimestrales sobre el avance de las acciones para recuperar el Balance Presupuestario de Recursos Disponibles (bb)</i>     |  | Reporte Trim. y Cuenta Pública                                     |  |  |  |  | Art. 6 y 19 de la LDF |  |

|                               |  |  |                         |  |  |  |  |                        |  |
|-------------------------------|--|--|-------------------------|--|--|--|--|------------------------|--|
| <b>3 Servicios Personales</b> |  |  |                         |  |  |  |  |                        |  |
| a.                            | <i>Remuneraciones de los servidores públicos (cc)</i>  |  | Proyecto de Presupuesto |  |  |  |  | Art. 10 y 21 de la LDF |  |
| b.                            | <i>Previsiones salariales y económicas para cubrir incrementos salariales, creación de plazas y otros (dd)</i> |  | Proyecto de Presupuesto |  |  |  |  | Art. 10 y 21 de la LDF |  |

**INDICADORES DEL EJERCICIO PRESUPUESTARIO**

**A. INDICADORES CUANTITATIVOS**

|   |   |  |                            |  |  |  |       |                        |  |
|---|---|--|----------------------------|--|--|--|-------|------------------------|--|
| <b>1 Ingresos Excedentes derivados de Ingresos de Libre Disposición</b> |   |  |                            |  |  |  |       |                        |  |
| a.  | <i>Monto de Ingresos Excedentes derivados de ILD (ee)</i>   |  | Cuenta Pública / Formato 5 |  |  |  | pesos | Art. 14 y 21 de la LDF |  |
| b.  | <i>Monto de Ingresos Excedentes derivados de ILD destinados al fin del A.14, fracción I de la LDF (ff)</i>      |  | Cuenta Pública             |  |  |  | pesos | Art. 14 y 21 de la LDF |  |
| c.  | <i>Monto de Ingresos Excedentes derivados de ILD destinados al fin del A.14, fracción II, a) de la LDF (gg)</i> |  | Cuenta Pública             |  |  |  | pesos | Art. 14 y 21 de la LDF |  |
| d.  | <i>Monto de Ingresos Excedentes derivados de ILD destinados al fin del A.14, fracción II, b) de la LDF (hh)</i> |  | Cuenta Pública             |  |  |  | pesos | Art. 14 y 21 de la LDF |  |

|                                     |  |  |   |  |  |  |       |                                   |  |
|-------------------------------------|--|--|---|--|--|--|-------|-----------------------------------|--|
| e.                                  | Monto de Ingresos Excedentes derivados de ILD destinados al fin del artículo noveno transitorio de la LDF (ii)   |  |   |  |  |  | pesos | Art. Noveno Transitorio de la LDF |  |
| f.                                  | Monto de Ingresos Excedentes derivados de ILD destinados al fin señalado por el Artículo 14, párrafo segundo y en el artículo 21 y Noveno Transitorio de la LDF (ij)                       |  |   |  |  |  |       | Art. 14 y 21 de la LDF            |  |
| g.                                  | Monto de Ingresos Excedentes derivados de ILD en un nivel de endeudamiento sostenible de acuerdo al Sistema de Alertas hasta por el 5% de los recursos para cubrir el Gasto Corriente (kk) |  |   |  |  |  |       | Art. 14 y 21 de la LDF            |  |
| <b>B. INDICADORES CUALITATIVOS</b>  |  |  |   |  |  |  |       |                                   |  |
| 1                                   | Análisis Costo-Beneficio para programas o proyectos de inversión mayores a 10 millones de UDIS (ll)  |  | Página de internet de la Secretaría de Finanzas o Tesorería Municipal |  |  |  |       | Art. 13 frac. III y 21 de la LDF  |  |
| 2                                   | Análisis de conveniencia y análisis de transferencia de riesgos de los proyectos APPs (mm)   |  | Página de internet de la Secretaría de Finanzas o Tesorería Municipal |  |  |  |       | Art. 13 frac. III y 21 de la LDF  |  |
| 3                                   | Identificación de población objetivo, destino y temporalidad de subsidios (nn)   |  | Página de internet de la Secretaría de Finanzas o Tesorería Municipal |  |  |  |       | Art. 13 frac. VII y 21 de la LDF  |  |
| <b>INDICADORES DE DEUDA PÚBLICA</b> |  |  |   |  |  |  |       |                                   |  |
| <b>A. INDICADORES CUANTITATIVOS</b> |  |  |   |  |  |  |       |                                   |  |
| 1                                   | Obligaciones a Corto Plazo   |  |   |  |  |  |       |                                   |  |
| a.                                  | Límite de Obligaciones a Corto Plazo (oo)  |  |   |  |  |  | pesos | Art. 30 frac. I de la LDF         |  |
| b.                                  | Obligaciones a Corto Plazo (pp)  |  |   |  |  |  | pesos | Art. 30 frac. I de la LDF         |  |

Guía reformada DOF 28-07-2021

M.I.E. ANA MARLA MIRANDA CRUZ  
SUBDIRECTORA DE CONTABILIDAD Y FINANZAS

LIC. ALVARO ABEL SALAZAR VILLA  
DIRECTOR GENERAL INTERINO



## **Instituto Tecnológico Superior de Cananea**





Instituto Tecnológico Superior de Cananea  
Estado de Situación Financiera  
Al 31 de Diciembre de 2022  
(Cifras en Pesos)

CPCA-I-01

CUENTA PÚBLICA: 2022

| ACTIVO  | 2022                 | 2021                 | PASIVO  | 2022                 | 2021                 |
|---|----------------------|----------------------|---|----------------------|----------------------|
| <b>Activo Circulante</b>                                      |                      |                      | <b>Pasivo Circulante</b>  |                      |                      |
| Efectivo y Equivalentes                                       | 10,440,443.00        | 9,788,044.00         | Cuentas por Pagar a Corto Plazo   | 4,216,519.00         | 1,097,137.00         |
| Derechos a Recibir Efectivo o Equivalentes                    | 1,883,971.00         | 1,892,078.00         | Documentos por Pagar a Corto Plazo  | -                    | -                    |
| Derechos a Recibir Bienes o Servicios                         | - 5,520.00           | 4,994.00             | Porción a Corto Plazo de la Deuda Pública a Largo Plazo                             | -                    | -                    |
| Inventarios   | -                    | -                    | Títulos y Valores a Corto Plazo   | -                    | -                    |
| Almacenes   | -                    | -                    | Pasivos Diferidos a Corto Plazo   | -                    | -                    |
| Estimación por Pérdida o Deterioro de Activos Circulantes     | -                    | -                    | Fondos y Bienes de Terceros en Garantía y/o Administración a Corto Plazo            | -                    | -                    |
| Otros Activos Circulantes                                     | -                    | -                    | Provisiones a Corto Plazo   | -                    | -                    |
|   |                      |                      | Otros Pasivos a Corto Plazo   | -                    | 539,118.00           |
| <b>Total de Activos Circulantes</b>                           | <b>12,318,894.00</b> | <b>11,685,116.00</b> | <b>Total de Pasivos Circulantes</b>   | <b>4,216,519.00</b>  | <b>1,636,255.00</b>  |
| <b>Activo No Circulante</b>                                   |                      |                      | <b>Pasivo No Circulante</b>   |                      |                      |
| Inversiones Financieras a Largo Plazo                         | -                    | -                    | Cuentas por Pagar a Largo Plazo   | -                    | 3,027,043.00         |
| Derechos a Recibir Efectivo o Equivalentes a Largo Plazo      | -                    | -                    | Documentos por Pagar a Largo Plazo  | -                    | -                    |
| Bienes Inmuebles, Infraestructura y Construcciones en Proceso | 24,173,626.00        | 24,173,626.00        | Deuda Pública a Largo Plazo   | -                    | -                    |
| Bienes Muebles  | 44,779,885.00        | 44,557,150.00        | Pasivos Diferidos a Largo Plazo   | -                    | -                    |
| Activos Intangibles   | 1,027,083.00         | 664,110.00           | Fondos y Bienes de Terceros en Garantía y/o en Administración a Largo Plazo         | -                    | -                    |
| Depreciación, Deterioro y Amortización Acumulada de Bienes    | - 22,561,885.00      | - 18,695,849.00      | Provisiones a Largo Plazo   | -                    | -                    |
| Activos Diferidos   | -                    | -                    |   |                      |                      |
| Estimación por Pérdida o Deterioro de Activos no Circulantes  | -                    | -                    |   |                      |                      |
| Otros Activos no Circulantes                                  | -                    | -                    |   |                      |                      |
| <b>Total de Activos No Circulantes</b>                        | <b>47,418,709.00</b> | <b>50,699,037.00</b> | <b>Total de Pasivos No Circulantes</b>  | <b>-</b>             | <b>3,027,043.00</b>  |
| <b>Total de Activos</b>                                       | <b>59,737,603.00</b> | <b>62,384,153.00</b> | <b>Total de Pasivo</b>  | <b>4,216,519.00</b>  | <b>4,663,298.00</b>  |
|   |                      |                      | <b>Hacienda Pública/Patrimonio</b>  |                      |                      |
|   |                      |                      | <b>Hacienda Pública/Patrimonio Contribuido</b>                                      | <b>49,723,223.00</b> | <b>49,723,223.00</b> |
|   |                      |                      | Aportaciones  | 49,723,223.00        | 49,723,223.00        |
|   |                      |                      | Donaciones de Capital   | -                    | -                    |
|   |                      |                      | Actualización de la Hacienda Pública/Patrimonio                                     |                      |                      |
|   |                      |                      | <b>Hacienda Pública/Patrimonio Generado</b>   | <b>5,797,861.00</b>  | <b>7,997,632.00</b>  |
|   |                      |                      | Resultados del Ejercicio (Ahorro/ Desahorro)  | - 1,699,771.00       | 10,197,661.00        |
|   |                      |                      | Resultados de Ejercicios Anteriores   | 13,884,185.00        | 4,186,524.00         |
|   |                      |                      | Revalúos  | -                    | -                    |
|   |                      |                      | Reservas  | - 6,386,553.00       | - 6,386,553.00       |
|   |                      |                      | Rectificaciones de Resultados de Ejercicios Anteriores                              | -                    | -                    |
|   |                      |                      | <b>Exceso o Insuficiencia en la Actualización de la Hacienda Pública/Patrimonio</b> | <b>-</b>             | <b>-</b>             |
|   |                      |                      | Resultado por Posición Monetaria  | -                    | -                    |
|   |                      |                      | Resultado por Tenencia de Activos no Monetarios                                     | -                    | -                    |
|   |                      |                      | <b>Total Hacienda Pública/Patrimonio</b>  | <b>55,521,084.00</b> | <b>57,720,855.00</b> |
|   |                      |                      | <b>Total de Pasivo y Hacienda Pública/Patrimonio</b>                                | <b>59,737,603.00</b> | <b>62,384,153.00</b> |

"Bajo protesta de decir verdad declaramos que los Estados Financieros y sus Notas, son razonablemente correctos y son responsabilidad del emisor"

Elaboró  
Puesto

Autorizó  
Puesto

**Instituto Tecnológico Superior de Cananea**  
**Estado de Situación Financiera - Detallado - LDF**  
**Al 31 de Diciembre de 2021 y al 31 de Diciembre de 2022 (b)**

**CPCA-I-02**

**CUENTA PÚBLICA: \_\_\_\_\_ 2022 \_\_\_\_\_**

(PESOS)

| Concepto (c)   | 2022                 | 31 de diciembre de 2021 | Concepto (c)   | 2022                | 31 de diciembre de 2021 |
|--|----------------------|-------------------------|--|---------------------|-------------------------|
| <b>ACTIVO</b>  |                      |                         | <b>PASIVO</b>  |                     |                         |
| <b>Activo Circulante</b>   |                      |                         | <b>Pasivo Circulante</b>   |                     |                         |
| <b>a. Efectivo y Equivalentes (a=a1+a2+a3+a4+a5+a6+a7)</b>                                   | <b>10,440,443.00</b> | <b>9,788,044.00</b>     | <b>a. Cuentas por Pagar a Corto Plazo (a=a1+a2+a3+a4+a5+a6+a7+a8+a9)</b>                                 | <b>4,216,519.00</b> | <b>1,648,771.00</b>     |
| a1) Efectivo   | -                    | -                       | a1) Servicios Personales por Pagar a Corto Plazo   | -                   | -                       |
| a2) Bancos/Tesorería   | 10,427,762.00        | 7,126,175.00            | a2) Proveedores por Pagar a Corto Plazo  | 4,216,519.00        | 1,097,137.00            |
| a3) Bancos/Dependencias y Otros  | -                    | -                       | a3) Contratistas por Obras Públicas por Pagar a Corto Plazo  | -                   | -                       |
| a4) Inversiones Temporales (Hasta 3 meses)   | 12,681.00            | 2,661,869.00            | a4) Participaciones y Aportaciones por Pagar a Corto Plazo   | -                   | -                       |
| a5) Fondos con Afectación Específica   | -                    | -                       | a5) Transferencias Otorgadas por Pagar a Corto Plazo   | -                   | -                       |
| a6) Depósitos de Fondos de Terceros en Garantía y/o Administración                           | -                    | -                       | a6) Intereses, Comisiones y Otros Gastos de la Deuda Pública por Pagar a Corto Plazo                     | -                   | -                       |
| a7) Otros Efectivos y Equivalentes   | -                    | -                       | a7) Retenciones y Contribuciones por Pagar a Corto Plazo   | -                   | -                       |
| <b>b. Derechos a Recibir Efectivo o Equivalentes (b=b1+b2+b3+b4+b5+b6+b7)</b>                | <b>1,883,971.00</b>  | <b>1,892,078.00</b>     | a8) Devoluciones de la Ley de Ingresos por Pagar a Corto Plazo   | -                   | -                       |
| b1) Inversiones Financieras de Corto Plazo   | -                    | -                       | a9) Otras Cuentas por Pagar a Corto Plazo  | -                   | 551,634.00              |
| b2) Cuentas por Cobrar a Corto Plazo   | -                    | -                       | <b>b. Documentos por Pagar a Corto Plazo (b=b1+b2+b3)</b>  |                     |                         |
| b3) Deudores Diversos por Cobrar a Corto Plazo   | -                    | 12,358.00               | b1) Documentos Comerciales por Pagar a Corto Plazo   | -                   | -                       |
| b4) Ingresos por Recuperar a Corto Plazo   | -                    | -                       | b2) Documentos con Contratistas por Obras Públicas por Pagar a Corto Plazo                               | -                   | -                       |
| b5) Deudores por Anticipos de la Tesorería a Corto Plazo                                     | -                    | -                       | b3) Otros Documentos por Pagar a Corto Plazo   | -                   | -                       |
| b6) Préstamos Otorgados a Corto Plazo  | -                    | -                       | <b>c. Porción a Corto Plazo de la Deuda Pública a Largo Plazo (c=c1+c2)</b>                              |                     |                         |
| b7) Otros Derechos a Recibir Efectivo o Equivalentes a Corto Plazo                           | 1,883,971.00         | 1,879,720.00            | c1) Porción a Corto Plazo de la Deuda Pública  | -                   | -                       |
| <b>c. Derechos a Recibir Bienes o Servicios (c=c1+c2+c3+c4+c5)</b>                           | <b>5,520.00</b>      | <b>4,994.00</b>         | c2) Porción a Corto Plazo de Arrendamiento Financiero  | -                   | -                       |
| c1) Anticipo a Proveedores por Adquisición de Bienes y Prestación de Servicios a Corto Plazo | -                    | -                       | d. Títulos y Valores a Corto Plazo   | -                   | -                       |
| c2) Anticipo a Proveedores por Adquisición de Bienes Inmuebles y Muebles a Corto Plazo       | -                    | -                       | <b>e. Pasivos Diferidos a Corto Plazo (e=e1+e2+e3)</b>   |                     |                         |
| c3) Anticipo a Proveedores por Adquisición de Bienes Intangibles a Corto Plazo               | -                    | -                       | e1) Ingresos Cobrados por Adelantado a Corto Plazo   | -                   | -                       |
| c4) Anticipo a Contratistas por Obras Públicas a Corto Plazo                                 | -                    | -                       | e2) Intereses Cobrados por Adelantado a Corto Plazo  | -                   | -                       |
| c5) Otros Derechos a Recibir Bienes o Servicios a Corto Plazo                                | 5,520.00             | 4,994.00                | e3) Otros Pasivos Diferidos a Corto Plazo  | -                   | -                       |
| <b>d. Inventarios (d=d1+d2+d3+d4+d5)</b>   |                      |                         | <b>f. Fondos y Bienes de Terceros en Garantía y/o Administración a Corto Plazo (f=f1+f2+f3+f4+f5+f6)</b> |                     |                         |
| d1) Inventario de Mercancías para Venta  | -                    | -                       | f1) Fondos en Garantía a Corto Plazo   | -                   | -                       |
| d2) Inventario de Mercancías Terminadas  | -                    | -                       | f2) Fondos en Administración a Corto Plazo   | -                   | -                       |
| d3) Inventario de Mercancías en Proceso de Elaboración                                       | -                    | -                       | f3) Fondos Contingentes a Corto Plazo  | -                   | -                       |
| d4) Inventario de Materias Primas, Materiales y Suministros para Producción                  | -                    | -                       | f4) Fondos de Fideicomisos, Mandatos y Contratos Análogos a Corto Plazo                                  | -                   | -                       |
| d5) Bienes en Tránsito   | -                    | -                       | f5) Otros Fondos de Terceros en Garantía y/o Administración a Corto Plazo                                | -                   | -                       |
| e. Almacenes   | -                    | -                       | f6) Valores y Bienes en Garantía a Corto Plazo   | -                   | -                       |

| Concepto (c)   | 2022                 | 31 de diciembre de 2021 | Concepto (c)   | 2022                 | 31 de diciembre de 2021 |
|--|----------------------|-------------------------|--|----------------------|-------------------------|
| <b>f. Estimación por Pérdida o Deterioro de Activos Circulantes (f=f1+f2)</b>            |                      |                         | <b>g. Provisiones a Corto Plazo (g=g1+g2+g3)</b>   |                      |                         |
| f1) Estimaciones para Cuentas Incobrables por Derechos a Recibir Efectivo o Equivalentes |                      |                         | g1) Provisión para Demandas y Juicios a Corto Plazo  |                      |                         |
| f2) Estimación por Deterioro de Inventarios  |                      |                         | g2) Provisión para Contingencias a Corto Plazo   |                      |                         |
| <b>g. Otros Activos Circulantes (g=g1+g2+g3+g4)</b>                                      |                      |                         | g3) Otras Provisiones a Corto Plazo  |                      |                         |
| g1) Valores en Garantía  |                      |                         | <b>h. Otros Pasivos a Corto Plazo (h=h1+h2+h3)</b>   |                      |                         |
| g2) Bienes en Garantía (excluye depósitos de fondos)                                     |                      |                         | h1) Ingresos por Clasificar  |                      |                         |
| g3) Bienes Derivados de Embargos, Decomisos, Aseguramientos y Dación en Pago             |                      |                         | h2) Recaudación por Participar   |                      |                         |
| g4) Adquisición con Fondos de Terceros   |                      |                         | h3) Otros Pasivos Circulantes  |                      |                         |
| <b>IA. Total de Activos Circulantes (IA = a + b + c + d + e + f + g)</b>                 | <b>12,318,894.00</b> | <b>11,685,116.00</b>    | <b>IIA. Total de Pasivos Circulantes (IIA = a + b + c + d + e + f + g + h)</b>                       | <b>4,216,519.00</b>  | <b>1,648,771.00</b>     |
| <b>Activo No Circulante</b>  |                      |                         | <b>Pasivo No Circulante</b>  |                      |                         |
| a. Inversiones Financieras a Largo Plazo   |                      |                         | a. Cuentas por Pagar a Largo Plazo   |                      | 3,027,043.00            |
| b. Derechos a Recibir Efectivo o Equivalentes a Largo Plazo                              |                      |                         | b. Documentos por Pagar a Largo Plazo  |                      |                         |
| c. Bienes Inmuebles, Infraestructura y Construcciones en Proceso                         | 24,173,626.00        | 24,173,626.00           | c. Deuda Pública a Largo Plazo   |                      |                         |
| d. Bienes Muebles  | 44,779,885.00        | 44,557,150.00           | d. Pasivos Diferidos a Largo Plazo   |                      |                         |
| e. Activos Intangibles   | 1,027,083.00         | 664,110.00              | e. Fondos y Bienes de Terceros en Garantía y/o en Administración a Largo Plazo                       |                      |                         |
| f. Depreciación, Deterioro y Amortización Acumulada de Bienes                            | 22,561,885.00        | 18,695,849.00           | f. Provisiones a Largo Plazo   |                      |                         |
| g. Activos Diferidos   |                      |                         | <b>IIIB. Total de Pasivos No Circulantes (IIIB=a + b + c + d + e + f)</b>                            |                      | <b>3,027,043.00</b>     |
| h. Estimación por Pérdida o Deterioro de Activos no Circulantes                          |                      |                         |  |                      |                         |
| i. Otros Activos no Circulantes  |                      |                         | <b>II. Total del Pasivo (II = IIA + IIIB)</b>  | <b>4,216,519.00</b>  | <b>4,675,814.00</b>     |
| <b>IB. Total de Activos No Circulantes (IB = a + b + c + d + e + f + g + h + i)</b>      | <b>47,418,709.00</b> | <b>50,699,037.00</b>    | <b>HACIENDA PÚBLICA/PATRIMONIO</b>   |                      |                         |
| <b>I. Total del Activo (I = IA + IB)</b>   | <b>59,737,603.00</b> | <b>62,384,153.00</b>    | <b>IIIA. Hacienda Pública/Patrimonio Contribuido (IIIA =a +b+c)</b>                                  | <b>49,723,223.00</b> | <b>49,723,223.00</b>    |
|  |                      |                         | a. Aportaciones  | 49,723,223.00        | 49,723,223.00           |
|  |                      |                         | b. Donaciones de Capital   |                      |                         |
|  |                      |                         | c. Actualización de la Hacienda Pública/Patrimonio   |                      |                         |
|  |                      |                         | <b>IIIB. Hacienda Pública/Patrimonio Generado (IIIB = a + b + c + d + e)</b>                         | <b>5,797,861.00</b>  | <b>7,985,116.00</b>     |
|  |                      |                         | a. Resultados del Ejercicio (Ahorro/ Desahorro)  | 1,699,771.00         | 10,185,145.00           |
|  |                      |                         | b. Resultados de Ejercicios Anteriores   | 13,884,185.00        | 4,186,524.00            |
|  |                      |                         | c. Revalúos  |                      |                         |
|  |                      |                         | d. Reservas  | 6,386,553.00         | 6,386,553.00            |
|  |                      |                         | e. Rectificaciones de Resultados de Ejercicios Anteriores  |                      |                         |
|  |                      |                         | <b>IIIC. Exceso o Insuficiencia en la Actualización de la Hacienda Pública/Patrimonio (IIIC=a+b)</b> |                      |                         |
|  |                      |                         | a. Resultado por Posición Monetaria  |                      |                         |
|  |                      |                         | b. Resultado por Tenencia de Activos no Monetarios   |                      |                         |
|  |                      |                         | <b>III. Total Hacienda Pública/Patrimonio (III = IIIA + IIIB + IIIC)</b>                             | <b>55,521,084.00</b> | <b>57,708,339.00</b>    |
|  |                      |                         | <b>IV. Total del Pasivo y Hacienda Pública/Patrimonio (IV =II+III)</b>                               | <b>59,737,603.00</b> | <b>62,384,153.00</b>    |

Elaboro  
Puesto

Autorizó  
Puesto

|   | 2022                  | 2021                 |
|---|-----------------------|----------------------|
| <b>INGRESOS Y OTROS BENEFICIOS</b>  |                       |                      |
| <b>Ingresos de Gestión</b>  | <b>5,501,941.00</b>   | <b>6,153,964.00</b>  |
| Impuestos   | -                     | -                    |
| Cuotas y Aportaciones de Seguridad Social   | -                     | -                    |
| Contribuciones de Mejoras   | -                     | -                    |
| Derechos  | -                     | -                    |
| Productos   | 89,793.00             | 62,980.00            |
| Aprovechamientos  | -                     | -                    |
| Ingresos por Venta de Bienes y Prestación de Servicios  | 5,412,148.00          | 6,090,984.00         |
| <b>Participaciones, Aportaciones, Convenios, Incentivos Derivados de la Colaboración Fiscal, Fondos Distintos de Aportaciones, Transferencias, Asignaciones, Subsidios y Subvenciones, y Pensiones y Jubilaciones</b> | <b>60,596,422.00</b>  | <b>69,398,430.00</b> |
| Participaciones, Aportaciones, Convenios, Incentivos Derivados de la Colaboración Fiscal y Fondos Distintos de Aportaciones   | 37,737,006.00         | 36,480,325.00        |
| Transferencias, Asignaciones, Subsidios y Subvenciones, y Pensiones y Jubilaciones  | 22,859,416.00         | 32,918,105.00        |
| <b>Otros Ingresos y Beneficios</b>  | <b>-</b>              | <b>-</b>             |
| Ingresos Financieros  | -                     | -                    |
| Incremento por Variación de Inventarios   | -                     | -                    |
| Disminución del Exceso de Estimaciones por Pérdida o Deterioro u Obsolescencia  | -                     | -                    |
| Disminución del Exceso de Provisiones   | -                     | -                    |
| Otros Ingresos y Beneficios Varios  | -                     | -                    |
| <b>Total de Ingresos y Otros Beneficios</b>   | <b>66,098,363.00</b>  | <b>75,552,394.00</b> |
| <b>GASTOS Y OTRAS PÉRDIDAS</b>  |                       |                      |
| <b>Gastos de Funcionamiento</b>   | <b>63,806,578.00</b>  | <b>61,425,361.00</b> |
| Servicios Personales  | 57,084,491.00         | 53,457,661.00        |
| Materiales y Suministros  | 1,819,288.00          | 2,445,918.00         |
| Servicios Generales   | 4,902,799.00          | 5,521,782.00         |
| <b>Transferencias, Asignaciones, Subsidios y Otras Ayudas</b>   | <b>15,000.00</b>      | <b>-</b>             |
| Transferencias Internas y Asignaciones al Sector Público  | -                     | -                    |
| Transferencias al Resto del Sector Público  | -                     | -                    |
| Subsidios y Subvenciones  | -                     | -                    |
| Ayudas Sociales   | 15,000.00             | -                    |
| Pensiones y Jubilaciones  | -                     | -                    |
| Transferencias a Fideicomisos, Mandatos y Contratos Análogos  | -                     | -                    |
| Transferencias a la Seguridad Social  | -                     | -                    |
| Donativos   | -                     | -                    |
| Transferencias al Exterior  | -                     | -                    |
| <b>Participaciones y Aportaciones</b>   | <b>-</b>              | <b>-</b>             |
| Participaciones   | -                     | -                    |
| Aportaciones  | -                     | -                    |
| Convenios   | -                     | -                    |
| <b>Intereses, Comisiones y Otros Gastos de la Deuda Pública</b>   | <b>-</b>              | <b>-</b>             |
| Intereses de la Deuda Pública   | -                     | -                    |
| Comisiones de la Deuda Pública  | -                     | -                    |
| Gastos de la Deuda Pública  | -                     | -                    |
| Costo por Coberturas  | -                     | -                    |
| Apoyos Financieros  | -                     | -                    |
| <b>Otros Gastos y Pérdidas Extraordinarias</b>  | <b>3,976,556.00</b>   | <b>3,929,372.00</b>  |
| Estimaciones, Depreciaciones, Deterioros, Obsolescencia y Amortizaciones  | 3,976,556.00          | 3,929,372.00         |
| Provisiones   | -                     | -                    |
| Disminución de Inventarios  | -                     | -                    |
| Aumento por Insuficiencia de Estimaciones por Pérdida o Deterioro u Obsolescencia   | -                     | -                    |
| Aumento por Insuficiencia de Provisiones  | -                     | -                    |
| Otros Gastos  | -                     | -                    |
| <b>Inversión Pública</b>  | <b>-</b>              | <b>-</b>             |
| Inversión Pública no Capitalizable  | -                     | -                    |
| <b>Total de Gastos y Otras Pérdidas</b>   | <b>67,798,134.00</b>  | <b>65,354,733.00</b> |
| <b>Resultados del Ejercicio (Ahorro/Desahorro)</b>  | <b>- 1,699,771.00</b> | <b>10,197,661.00</b> |

Bajo protesta de decir verdad declaramos que los Estados Financieros y sus Notas, son razonablemente correctos y son responsabilidad del emisor

Elaboró  
Puesto

Autorizó  
Puesto



Instituto Tecnológico Superior de Cananea  
Estado de Variación en la Hacienda Pública  
Del 01 de Enero al 31 de Diciembre de 2022

CPCA-I-04

CUENTA PÚBLICA: 2022

(Cifras en Pesos)

| Concepto   | Hacienda Pública / Patrimonio Contribuido | Hacienda Pública / Patrimonio Generado de Ejercicios Anteriores | Hacienda Pública / Patrimonio Generado del Ejercicio | Exceso o Insuficiencia en la Actualización de la Hacienda Pública / Patrimonio | Total         |
|--|---|---|--|--|---------------|
| <b>Hacienda Pública / Patrimonio Contribuido Neto de 2020</b>  | 49,723,223.00                             |   |  |  | 49,723,223.00 |
| Aportaciones   | 49,723,223.00                             |   |  |  | 49,723,223.00 |
| Donaciones de Capital  |   |   |  |  | -             |
| Actualización de la Hacienda Pública/Patrimonio  |   |   |  |  | -             |
| <b>Hacienda Pública / Patrimonio Generado Neto de 2020</b>   |   | - 2,200,029.00  | 10,197,661.00  |  | 7,997,632.00  |
| Resultados del Ejercicio (Ahorro/Desahorro)  |   |   | 10,197,661.00  |  | 10,197,661.00 |
| Resultados de Ejercicios Anteriores  |   | 4,186,524.00  |  |  | 4,186,524.00  |
| Revalúos   |   |   |  |  | -             |
| Reservas   |   | 6,386,553.00  |  |  | 6,386,553.00  |
| Rectificaciones de Resultados de Ejercicios Anteriores   |   |   |  |  | -             |
| <b>Exceso o Insuficiencia en la Actualización de la Hacienda Pública / Patrimonio Neto de 2020</b>               |   |   |  | -  | -             |
| Resultado por Posición Monetaria   |   |   |  |  | -             |
| Resultado por Tenencia de Activos no Monetarios  |   |   |  |  | -             |
| <b>Hacienda Pública / Patrimonio Neto Final de 2020</b>  | 49,723,223.00                             | - 2,200,029.00  | 10,197,661.00  | -  | 57,720,855.00 |
| <b>Cambios en la Hacienda Pública / Patrimonio Contribuido Neto de 2021</b>                                      |   |   |  |  |               |
| Aportaciones   |   |   |  |  | -             |
| Donaciones de Capital  |   |   |  |  | -             |
| Actualización de la Hacienda Pública/Patrimonio  |   |   |  |  | -             |
| <b>Variaciones de la Hacienda Pública / Patrimonio Generado Neto de 2021</b>                                     |   | 9,697,661.00  | - 11,897,432.00                                      |  | 2,199,771.00  |
| Resultados del Ejercicio (Ahorro/Desahorro)  |   |   | - 1,699,771.00                                       |  | 1,699,771.00  |
| Resultados de Ejercicios Anteriores  |   | 9,697,661.00  | - 10,197,661.00                                      |  | 500,000.00    |
| Revalúos   |   |   |  |  | -             |
| Reservas   |   |   |  |  | -             |
| Rectificaciones de Resultados de Ejercicios Anteriores   |   |   |  |  | -             |
| <b>Cambios en el Exceso o Insuficiencia en la Actualización de la Hacienda Pública / Patrimonio Neto de 2021</b> |   |   |  | -  | -             |
| Resultado por Posición Monetaria   |   |   |  |  | -             |
| Resultado por Tenencia de Activos no Monetarios  |   |   |  |  | -             |
| <b>Hacienda Pública / Patrimonio Neto Final de 2021</b>  | 49,723,223.00                             | 7,497,632.00  | - 1,699,771.00                                       | -  | 55,521,084.00 |

Bajo protesta de decir verdad declaramos que los Estados Financieros y sus notas, son razonablemente correctos y son responsabilidad del emisor

Elaboró  
Puesto

Autorizó  
Puesto

Instituto Tecnológico Superior de Cananea  
 Estado de Cambios en la Situación Financiera  
 Del 01 de Enero al 31 de Diciembre de 2022  
 (Cifras en Pesos)

CPCA-I-05

CUENTA PÚBLICA: \_\_\_\_\_ 2022 \_\_\_\_\_

|  | <u>Origen</u>       | <u>Aplicación</u>    |
|--|---------------------|----------------------|
| <b>Activo</b>  | <b>3,884,656.00</b> | <b>1,238,107.00</b>  |
| <b>Activo Circulante</b>   | <b>18,621.00</b>    | <b>652,399.00</b>    |
| Efectivo y Equivalentes  |                     | 652,399.00           |
| Derechos a Recibir Efectivo o Equivalentes   | 8,107.00            |                      |
| Derechos a Recibir Bienes o Servicios  | 10,514.00           |                      |
| Inventarios  |                     |                      |
| Almacenes  |                     |                      |
| Estimación por Pérdida o Deterioro de Activos Circulantes                            |                     |                      |
| Otros Activos Circulantes  |                     |                      |
| <b>Activo No Circulante</b>  | <b>3,866,035.00</b> | <b>585,708.00</b>    |
| Inversiones Financieras a Largo Plazo  |                     |                      |
| Derechos a Recibir Efectivo o Equivalentes a Largo Plazo                             |                     |                      |
| Bienes Inmuebles, Infraestructura y Construcciones en Proceso                        |                     |                      |
| Bienes Muebles   |                     | 222,735.00           |
| Activos Intangibles  |                     | 362,973.00           |
| Depreciación, Deterioro y Amortización Acumulada de Bienes                           | 3,866,035.00        |                      |
| Activos Diferidos  |                     |                      |
| Estimación por Pérdida o Deterioro de Activos no Circulantes                         |                     |                      |
| Otros Activos no Circulantes   |                     |                      |
| <b>Pasivo</b>  | <b>3,119,382.00</b> | <b>3,566,161.00</b>  |
| <b>Pasivo Circulante</b>   | <b>3,119,382.00</b> | <b>539,118.00</b>    |
| Cuentas por Pagar a Corto Plazo  | 3,119,382.00        |                      |
| Documentos por Pagar a Corto Plazo   |                     | 539,118.00           |
| Porción a Corto Plazo de la Deuda Pública a Largo Plazo                              |                     |                      |
| Títulos y Valores a Corto Plazo  |                     |                      |
| Pasivos Diferidos a Corto Plazo  |                     |                      |
| Fondos y Bienes de Terceros en Garantía y/o Administración a Corto Plazo             |                     |                      |
| Provisiones a Corto Plazo  |                     |                      |
| Otros Pasivos a Corto Plazo  |                     |                      |
| <b>Pasivo No Circulante</b>  | <b>0.00</b>         | <b>3,027,043.00</b>  |
| Cuentas por Pagar a Largo Plazo  |                     | 3,027,043.00         |
| Documentos por Pagar a Largo Plazo   |                     |                      |
| Deuda Pública a Largo Plazo  |                     |                      |
| Pasivos Diferidos a Largo Plazo  |                     |                      |
| Fondos y Bienes de Terceros en Garantía y/o en Administración a Largo Plazo          |                     |                      |
| Provisiones a Largo Plazo  |                     |                      |
| <b>HACIENDA PÚBLICA/PATRIMONIO</b>   | <b>9,697,661.00</b> | <b>11,897,431.00</b> |
| <b>Hacienda Pública/Patrimonio Contribuido</b>                                       | <b>0.00</b>         | <b>0.00</b>          |
| Aportaciones   |                     |                      |
| Donaciones de Capital  |                     |                      |
| Actualización de la Hacienda Pública/Patrimonio                                      |                     |                      |
| <b>Hacienda Pública/Patrimonio Generado</b>  | <b>9,697,661.00</b> | <b>11,897,431.00</b> |
| Resultados del Ejercicio (Ahorro/ Desahorro)   |                     | 11,897,431.00        |
| Resultados de Ejercicios Anteriores  | 9,697,661.00        |                      |
| Revalúos   |                     |                      |
| Reservas   |                     |                      |
| Rectificaciones de Resultados de Ejercicios Anteriores                               |                     |                      |
| <b>Excesos o Insuficiencia en la Actualización de la Hacienda Pública/Patrimonio</b> | <b>0.00</b>         | <b>0.00</b>          |
| Resultado por Posición Monetaria   |                     |                      |
| Resultado por Tenencia de Activos no Monetarios                                      |                     |                      |

Bajo protesta de decir verdad declaramos que los Estados Financieros y sus notas, son razonablemente correctos y son responsabilidad del emisor

\_\_\_\_\_  
 Elaboró  
 Puesto

\_\_\_\_\_  
 Autorizó  
 Puesto

Instituto Tecnológico Superior de Cananea

CPCA-I-06

Estado de Flujos de Efectivo

Al 31 de Diciembre de 2022

(Cifras en Pesos)

CUENTA PÚBLICA: 2022

| Concepto  | 2022                 | 2021                  |
|---|----------------------|-----------------------|
| <b>Flujos de Efectivo de las Actividades de Operación</b>   |                      |                       |
| <b>Origen</b>   | <b>66,098,363.00</b> | <b>75,552,394.00</b>  |
| Impuestos   |                      |                       |
| Cuotas y Aportaciones de Seguridad Social   |                      |                       |
| Contribuciones de mejoras   |                      |                       |
| Derechos  |                      |                       |
| Productos   | 89,793.00            | 62,980.00             |
| Aprovechamientos  |                      |                       |
| Ingresos por Venta de Bienes y Prestación de Servicios  | 5,412,148.00         | 6,090,984.00          |
| Participaciones, Aportaciones, Convenios, Incentivos Derivados de la Colaboración Fiscal y Fondos Distintos de Aportaciones |                      |                       |
| Transferencias, Asignaciones, Subsidios y Subvenciones, y Pensiones y Jubilaciones  | 37,737,006.00        | 36,480,325.00         |
| Otros Orígenes de Operación   | 22,859,416.00        | 32,918,105.00         |
| <b>Aplicación</b>   | <b>63,806,578.00</b> | <b>61,425,361.00</b>  |
| Servicios Personales  | 57,084,491.00        | 53,457,661.00         |
| Materiales y Suministros  | 1,819,288.00         | 2,445,918.00          |
| Servicios Generales   | 4,902,799.00         | 5,521,782.00          |
| Transferencias Internas y Asignaciones al Sector Público  |                      |                       |
| Transferencias al resto del Sector Público  |                      |                       |
| Subsidios y Subvenciones  |                      |                       |
| Ayudas Sociales   |                      |                       |
| Pensiones y Jubilaciones  |                      |                       |
| Transferencias a Fideicomisos, Mandatos y Contratos Análogos  |                      |                       |
| Transferencias a la Seguridad Social  |                      |                       |
| Donativos   |                      |                       |
| Transferencias al Exterior  |                      |                       |
| Participaciones   |                      |                       |
| Aportaciones  |                      |                       |
| Convenios   |                      |                       |
| Otras Aplicaciones de Operación   |                      |                       |
| <b>Flujos Netos de Efectivo por Actividades de Operación</b>  | <b>2,291,785.00</b>  | <b>14,127,033.00</b>  |
| <b>Flujos de Efectivo de las Actividades de Inversión</b>   |                      |                       |
| <b>Origen</b>   | <b>0.00</b>          | <b>0.00</b>           |
| Bienes Inmuebles, Infraestructura y Construcciones en Proceso   |                      |                       |
| Bienes Muebles  |                      |                       |
| Otros Orígenes de Inversión   |                      |                       |
| <b>Aplicación</b>   | <b>696,228.00</b>    | <b>690,577.00</b>     |
| Bienes Inmuebles, Infraestructura y Construcciones en Proceso   |                      |                       |
| Bienes Muebles  | 333,256.00           | 441,911.00            |
| Otras Aplicaciones de Inversión   | 362,972.00           | 248,666.00            |
| <b>Flujos Netos de Efectivo por Actividades de Inversión</b>  | <b>-696,228.00</b>   | <b>-690,577.00</b>    |
| <b>Flujo de Efectivo de las Actividades de Financiamiento</b>   |                      |                       |
| <b>Origen</b>   | <b>2,646,750.00</b>  | <b>-293,875.00</b>    |
| Endeudamiento Neto  | 2,646,750.00         | -293,875.00           |
| Interno   | 0.00                 | 0.00                  |
| Externo   | 0.00                 | 0.00                  |
| Otros Orígenes de Financiamiento  | 0.00                 | 0.00                  |
| <b>Aplicación</b>   | <b>3,589,908.00</b>  | <b>16,028,579.00</b>  |
| Servicios de la Deuda   | 3,589,908.00         | 16,028,579.00         |
| Interno   | 3,589,908.00         | 16,028,579.00         |
| Externo   |                      |                       |
| Otras Aplicaciones de Financiamiento  |                      |                       |
| <b>Flujos netos de Efectivo por Actividades de Financiamiento</b>   | <b>-943,158.00</b>   | <b>-16,322,454.00</b> |
| <b>Incremento/Disminución Neta en el Efectivo y Equivalentes al Efectivo</b>  | <b>652,399.00</b>    | <b>-2,885,998.00</b>  |
| <b>Efectivo y Equivalentes al Efectivo al Inicio del Ejercicio</b>  | <b>9,788,044.00</b>  | <b>12,674,042.00</b>  |
| <b>Efectivo y Equivalentes al Efectivo al Final del Ejercicio</b>   | <b>10,440,443.00</b> | <b>9,788,044.00</b>   |

Bajo protesta de decir verdad declaramos que los Estados Financieros y sus Notas, son razonablemente correctos y son responsabilidad del emisor

Elaboró  
Puesto

Autorizó  
Puesto

Instituto Tecnológico Superior de Cananea

CPCA-I-07

Estado Analítico del Activo

Del 01 de Enero al 31 de Diciembre de 2022

(Cifras en Pesos) CUENTA PÚBLICA: 2022

| Concepto  | Saldo Inicial<br>1   | Cargos del Periodo<br>2 | Abonos del Periodo<br>3 | Saldo Final<br>4 (1+2-3) | Variación del Periodo<br>(4-1) |
|---|----------------------|-------------------------|-------------------------|--------------------------|--------------------------------|
| <b>ACTIVO</b>   | <b>62,384,152.00</b> | <b>154,933,751.00</b>   | <b>157,580,300.00</b>   | <b>59,737,603.00</b>     | <b>-2,646,549.00</b>           |
| <b>Activo Circulante</b>                                      | <b>11,685,116.00</b> | <b>154,237,523.00</b>   | <b>153,603,745.00</b>   | <b>12,318,894.00</b>     | <b>633,778.00</b>              |
| Efectivo y Equivalentes                                       | 9,788,044.00         | 86,305,605.00           | 85,653,206.00           | 10,440,443.00            | 652,399.00                     |
| Derechos a Recibir Efectivo o Equivalentes                    | 1,892,078.00         | 67,897,624.00           | 67,905,731.00           | 1,883,971.00             | -8,107.00                      |
| Derechos a Recibir Bienes o Servicios                         | 4,994.00             | 34,294.00               | 44,808.00               | -5,520.00                | -10,514.00                     |
| Inventarios   |                      |                         |                         | 0.00                     | 0.00                           |
| Almacenes   |                      |                         |                         | 0.00                     | 0.00                           |
| Estimación por Pérdida o Deterioro de Activos Circulantes     |                      |                         |                         | 0.00                     | 0.00                           |
| Otros Activos Circulantes                                     |                      |                         |                         | 0.00                     | 0.00                           |
| <b>Activo No Circulante</b>                                   | <b>50,699,036.00</b> | <b>696,228.00</b>       | <b>3,976,555.00</b>     | <b>47,418,709.00</b>     | <b>-3,280,327.00</b>           |
| Inversiones Financieras a Largo Plazo                         |                      |                         |                         | 0.00                     | 0.00                           |
| Derechos a Recibir Efectivo o Equivalentes a Largo Plazo      |                      |                         |                         | 0.00                     | 0.00                           |
| Bienes Inmuebles, Infraestructura y Construcciones en Proceso | 24,173,626.00        | 0.00                    |                         | 24,173,626.00            | 0.00                           |
| Bienes Muebles  | 44,557,150.00        | 333,256.00              | 110,521.00              | 44,779,885.00            | 222,735.00                     |
| Activos Intangibles   | 664,110.00           | 362,972.00              | 0.00                    | 1,027,082.00             | 362,972.00                     |
| Depreciación, Deterioro y Amortización Acumulada de Bienes    | -18,695,850.00       |                         | 3,866,034.00            | -22,561,884.00           | -3,866,034.00                  |
| Activos Diferidos   |                      |                         |                         | 0.00                     | 0.00                           |
| Estimación por Pérdida o Deterioro de Activos no Circulantes  |                      |                         |                         | 0.00                     | 0.00                           |
| Otros Activos no Circulantes                                  |                      |                         |                         | 0.00                     | 0.00                           |

Bajo protesta de decir verdad declaramos que los Estados Financieros y sus Notas, son razonablemente correctos y son responsabilidad del emisor

Elaboró  
Puesto

Autorizó  
Puesto

**Instituto Tecnológico Superior de Cananea**  
**Estado Analítico de la Deuda y Otros Pasivos**  
**Del 01 de Enero al 31 de Diciembre de 2022**

**CPCA-I-08**

(Cifras en Pesos)

**CUENTA PÚBLICA: 2022**

| DENOMINACIÓN DE LAS DEUDAS             | MONEDA DE CONTRATACIÓN | INSTITUCIÓN O PAÍS ACREEDOR | SALDO INICIAL DEL PERIODO | SALDO FINAL DEL PERIODO |
|--|------------------------|-----------------------------|---------------------------|-------------------------|
| <b>DEUDA PÚBLICA</b>                   |                        |                             |                           |                         |
| <b>Corto Plazo</b>                     |                        |                             |                           |                         |
| <b>Deuda Interna</b>                   |                        |                             | 0.00                      | 0.00                    |
| Instituciones de Crédito               |                        |                             | 0.00                      | 0.00                    |
| Títulos y Valores                      |                        |                             |                           |                         |
| Arrendamientos Financieros             |                        |                             |                           |                         |
| <b>Deuda Externa</b>                   |                        |                             | 0.00                      | 0.00                    |
| Organismos Financieros Internacionales |                        |                             | 0.00                      |                         |
| Deuda Bilateral                        |                        |                             |                           |                         |
| Títulos y Valores                      |                        |                             |                           |                         |
| Arrendamientos Financieros             |                        |                             |                           |                         |
| <i>Subtotal Corto Plazo</i>            |                        |                             | <i>0.00</i>               | <i>0.00</i>             |
| <b>Largo Plazo</b>                     |                        |                             |                           |                         |
| <b>Deuda Interna</b>                   |                        |                             | 0.00                      | 0.00                    |
| Instituciones de Crédito               |                        |                             |                           |                         |
| Títulos y Valores                      |                        |                             |                           |                         |
| Arrendamientos Financieros             |                        |                             |                           |                         |
| <b>Deuda Externa</b>                   |                        |                             | 0.00                      | 0.00                    |
| Organismos Financieros Internacionales |                        |                             |                           |                         |
| Deuda Bilateral                        |                        |                             |                           |                         |
| Títulos y Valores                      |                        |                             |                           |                         |
| Arrendamientos Financieros             |                        |                             |                           |                         |
| <i>Subtotal Lago Plazo</i>             |                        |                             | <i>0.00</i>               | <i>0.00</i>             |
| Otros Pasivos                          | PESOS MEXICANOS        | VARIOS NACIONALES           | 4,663,298.00              | 4,216,519.00            |
| <b>Total Deuda y Otros Pasivos</b>     |                        |                             | <b>4,663,298.00</b>       | <b>4,216,519.00</b>     |

Bajo protesta de decir verdad declaramos que los Estados Financieros y sus Notas, son razonablemente correctos y son responsabilidad del emisor

\_\_\_\_\_  
 Elaboró  
 Puesto

\_\_\_\_\_  
 Autorizó  
 Puesto

**Instituto Tecnológico Superior de Cananea**  
**Informe Analítico de la Deuda Pública y Otros Pasivos - LDF**  
**Del 01 de Enero al 31 de Diciembre de 2022**  
(PESOS)

CPCA-I-09

CUENTA PÚBLICA: 2022

| Denominación de la Deuda Pública y Otros Pasivos (c)            | Saldo<br>al 31 de diciembre de<br>2020(d) | Disposiciones del<br>Periodo (e) | Amortizaciones del<br>Periodo (f) | Revaluaciones,<br>Reclasificaciones y<br>Otros Ajustes (g) | Saldo Final del<br>Periodo (h)<br>h=d+e-f+g | Pago de Intereses del<br>Periodo (i) | Pago de Comisiones<br>y demás costos<br>asociados durante el<br>Periodo (j) |
|---|---|----------------------------------|-----------------------------------|--|---|--------------------------------------|---|
| <b>1. Deuda Pública (1=A+B)</b>                                 |   |                                  |                                   |  |   |                                      |   |
| <b>A. Corto Plazo (A=a1+a2+a3)</b>                              |   |                                  |                                   |  |   |                                      |   |
| a1) Instituciones de Crédito                                    |   |                                  |                                   |  |   |                                      |   |
| a2) Títulos y Valores   |   |                                  |                                   |  |   |                                      |   |
| a3) Arrendamientos Financieros                                  |   |                                  |                                   |  |   |                                      |   |
| <b>B. Largo Plazo (B=b1+b2+b3)</b>                              |   |                                  |                                   |  |   |                                      |   |
| b1) Instituciones de Crédito                                    |   |                                  |                                   |  |   |                                      |   |
| b2) Títulos y Valores   |   |                                  |                                   |  |   |                                      |   |
| b3) Arrendamientos Financieros                                  |   |                                  |                                   |  |   |                                      |   |
| <b>2. Otros Pasivos</b>   | 4,663,298.00                              |                                  |                                   |  | 4,216,519.00                                |                                      |   |
| <b>3. Total de la Deuda Pública y Otros Pasivos (3=1+2)</b>     | 4,663,298.00                              |                                  |                                   |  | 4,216,519.00                                |                                      |   |
| <b>4. Deuda Contingente 1 (informativo)</b>                     |   |                                  |                                   |  |   |                                      |   |
| A. Deuda Contingente 1  |   |                                  |                                   |  |   |                                      |   |
| B. Deuda Contingente 2  |   |                                  |                                   |  |   |                                      |   |
| C. Deuda Contingente XX   |   |                                  |                                   |  |   |                                      |   |
| <b>5. Valor de Instrumentos Bono Cupón Cero 2 (Informativo)</b> |   |                                  |                                   |  |   |                                      |   |
| A. Instrumento Bono Cupón Cero 1                                |   |                                  |                                   |  |   |                                      |   |
| B. Instrumento Bono Cupón Cero 2                                |   |                                  |                                   |  |   |                                      |   |
| C. Instrumento Bono Cupón Cero XX                               |   |                                  |                                   |  |   |                                      |   |

1 Se refiere a cualquier Financiamiento sin fuente o garantía de pago definida, que sea asumida de manera solidaria o subsidiaria por las Entidades Federativas con sus Municipios, organismos descentralizados y empresas de participación estatal mayoritaria y fideicomisos, locales o municipales, y por los Municipios con sus respectivos organismos descentralizados y empresas de participación municipal mayoritaria.

2 Se refiere al valor del Bono Cupón Cero que respalda el pago de los créditos asociados al mismo (Activo).

| Obligaciones a Corto Plazo (k)                     | Monto<br>Contratado (l) | Plazo<br>Pactado<br>(m) | Tasa de Interés<br>(n) | Comisiones y<br>Costos<br>Relacionados (o) | Tasa Efectiva<br>(p) |
|--|-------------------------|-------------------------|------------------------|--|----------------------|
| <b>6. Obligaciones a Corto Plazo (Informativo)</b> |                         |                         |                        |  |                      |
| A. Crédito 1                                       |                         |                         |                        |  |                      |
| B. Crédito 2                                       |                         |                         |                        |  |                      |
| C. Crédito XX                                      |                         |                         |                        |  |                      |

\_\_\_\_\_  
Elaboró  
Puesto

\_\_\_\_\_  
Autorizó  
Puesto

**Instituto Tecnológico Superior de Cananea**  
**Informe Analítico de Obligaciones Diferentes de Financiamientos – LDF**  
**Del 01 de Enero al 31 de Diciembre de 2022**

**CPCA-I-10**

**CUENTA PÚBLICA: \_\_\_\_\_ 2022 \_\_\_\_\_**

(PESOS)

| Denominación de las Obligaciones Diferentes de Financiamiento (c)    | Fecha del Contrato (d) | Fecha de inicio de operación del proyecto (e) | Fecha de vencimiento (f) | Monto de la inversión pactado (g) | Plazo pactado (h) | Monto promedio mensual del pago de la contraprestación (i) | Monto promedio mensual del pago de la contraprestación correspondiente al pago de inversión (j) | Monto pagado de la inversión al XX de XXXXXX de 2021 (k) | Monto pagado de la inversión actualizado al XX de XXXXXX de 2021 (l) | Saldo pendiente por pagar de la inversión al XX de XXXXXX de 2021 (m = g - l) |
|--|------------------------|---|--------------------------|-----------------------------------|-------------------|--|---|--|--|---|
|  |                        |   |                          | <i>NO APLICA</i>                  |                   |  |   |  |  |   |
| <b>A. Asociaciones Público Privadas (APP's) (A=a+b+c+d)</b>          |                        |   |                          |                                   |                   |  |   |  |  |   |
| a) APP 1   |                        |   |                          |                                   |                   |  |   |  |  |   |
| b) APP 2   |                        |   |                          |                                   |                   |  |   |  |  |   |
| c) APP 3   |                        |   |                          |                                   |                   |  |   |  |  |   |
| d) APP XX  |                        |   |                          |                                   |                   |  |   |  |  |   |
| <b>B. Otros Instrumentos (B=a+b+c+d)</b>                             |                        |   |                          |                                   |                   |  |   |  |  |   |
| a) Otro Instrumento 1  |                        |   |                          |                                   |                   |  |   |  |  |   |
| b) Otro Instrumento 2  |                        |   |                          |                                   |                   |  |   |  |  |   |
| c) Otro Instrumento 3  |                        |   |                          |                                   |                   |  |   |  |  |   |
| d) Otro Instrumento XX   |                        |   |                          |                                   |                   |  |   |  |  |   |
| <b>C. Total de Obligaciones Diferentes de Financiamiento (C=A+B)</b> |                        |   |                          |                                   |                   |  |   |  |  |   |

\_\_\_\_\_  
 Elaboró  
 Puesto

\_\_\_\_\_  
 Autorizó  
 Puesto

Instituto Tecnológico Superior de Cananea  
Informe sobre Pasivos Contingentes  
Al 31 de Diciembre de 2022

CPCA-I-11

CUENTA PÚBLICA: 2022

**EXPEDIENTE 3539/14 NORMA TERESA TARAZON CURLANGO**

EN EL PRESENTE ASUNTO SE ESTA TRAMITANDO AMPARO DIRECTO PROMOVIDO POR LA PARTE ACTORA EN CONTRA DEL LAUDO DICTADO POR LA JUNTA DE CONCILIACIÓN. A LA FECHA DEL DÍA DE HOY, AUN NO SE HA EMITIDO AUTO DE ADMISIÓN DE LA

**EXPEDIENTE 237/2008 ISAAC ENRIQUE AUDIFREED NARVAEZ**

TRAMITADO BAJO EL RUBRO ALBERTO LUTZ SEYN Y OTROS CONTRA LA EMPRESA MEXICANA DE CANANEA S.A. DE C.V. ACTUALMENTE DENOMINADA BUENAVISTA DEL COBRE SA DE CV DENTRO DEL CUAL EL C. ENRIQUE AUDIFRED NARVAEZ, VIENE RECLAMANDO COMO EX TRABAJADOR DE DICHA EMPRESA EL PAGO DE DIVERSAS PRESTACIONES EN MATERIA DE SEGURIDAD SOCIAL. LA REFERIDA EMPRESA MINERA LLAMO A JUICIO AL INSTITUTO TECNOLÓGICO SUPERIOR DE CANANEA, POR CONSIDERAR QUE EL C. AUDIFRED NARVAEZ, SE ENCUENTRA COMO EMPLEADO DE NUESTRA INSTITUCION EDUCATIVA GOZANDO CON LOS BENEFICIOS QUE OTORGAN LAS LEYES EN ESA MATERIA DE

**DEMANDA LABORAL EXP 2512/18 PABLO ANDRADE GERARDO**

EN EL PRESENTE EXPEDIENTE, CON FECHA 14 DE DICIEMBRE DE 2022, SE HA LLEGADO A UN CONVENIO POR EL CUAL SE PONE FIN AL CONFLICTO LABORAL QUE SE VIENE TRAMITANDO ANTE LA QUINTA SALA DEL H. TRIBUNAL FEDERAL DE CONCILIACIÓN Y ARBITRAJE DE LA CIUDAD DE MÉXICO, QUEDANDO PENDIENTE QUE DICHO CONVENIO SEA EXHIBIDO DE MANERA PERSONAL ANTE LA AUTORIDAD LABORAL REFERIDA, A FIN DE QUE ARCHIVE EL PRESENTE EXPEDIENTE COMO ASUNTO TOTAL Y DEFINITIVAMENTE CONCLUIDO. ES IMPORTANTE MENCIONAR QUE EL PAGO EN LO ECONÓMICO CONVENIDO FUE AUTORIZADO Y APROBADO POR LA JUNTA

**DEMANDA LABORAL EXP 289/2017-II MARIA DEL CARMEN SANCHEZ FIMBRES**

EL PRESENTE ASUNTO, GUARDA EL MISMO ESTADO PROCESAL MENCIONADO EN EL ÚLTIMO INFORME. AÚN SE SIGUE EN ESPERA DE LA REACTIVACIÓN DE LAS ACTIVIDADES JURISDICCIONALES PARA DAR SEGUIMIENTO Y ESTAR ATENTO A LAS NOTIFICACIONES QUE NECESARIAMENTE DEBAN DE HACERSE A NUESTRA REPRESENTADA.

**DEMANDA LABORAL EXP 1275/16/IV SERGIO ISAAC GARCIA SOLIS**

EN EL PRESENTE ASUNTO NO SE ADVIERTE AVANCE ALGUNO SE SIGUE EN ESPERA DE LO QUE VAYA A RESOLVER EL TRIBUNAL, NO ESTAMOS EMPLAZADOS. NO CORRESPONDE A LA PARTE DEMANDADA QUE REPRESENTAMOS, IMPULSAR EL PROCEDIMIENTO POR RAZONES OBIVAS. LA SUSPENSIÓN DE ACTIVIDADES JURISDICCIONALES IMPIDEN QUE OBTENGAMOS MAYORES INFORMES SOBRE ESTE

**DEMANDA LABORAL EXP 41/2018/II GUILLERMO MOLINA PADILLA**

EL PRESENTE EXPEDIENTE GUARDA SIMILAR SITUACIÓN PROCESAL CON EL ANTERIOR. NO CORRESPONDE A LA PARTE DEMANDADA

**DANIEL BUSTAMANTE LAGARDA. 24/2020**

EL PRESENTE ASUNTO, LA PARTE ACTORA PRESENTO AMPARO DIRECTO EN CONTRA DE LA SENTENCIA DEFINITIVA EMITIDA DENTRO DE LOS AUTOS DEL PRESENTE EXPEDIENTE, EL INSTITUTO TECNOLÓGICO SUPERIOR DE CANANEA, ESTA NOTIFICADO COMO TERCERO INTERESADO PARA COMPARECER EN EL SEGUIMIENTO DEL JUICIO ANTE EL TRIBUNAL COLEGIADO EN EL QUE SEA TURNADA LA DEMANDA DE GARANTÍAS. LA PARTE QUE REPRESENTO HA SIDO NOTIFICADA DE LA DEMANDA DE AMPARO PRESENTADA POR EL ACTOR EN EL JUICIO LABORAL, ESTANDO PENDIENTE QUE EL TRIBUNAL EN TURNO A QUIEN LE TOQUE CONOCER DEL PRESENTE ASUNTO, NOS NOTIFIQUE Y DAR SEGUIMIENTO EN SU OPORTUNIDAD.

Bajo protesta de decir verdad declaramos que los Estados Financieros y sus Notas, son razonablemente correctos y son responsabilidad del emisor

Elaboró  
Puesto

Autorizó  
Puesto



**Mtra. Nancy María Dávila Rodríguez**  
**Directora General del Instituto Tecnológico Superior de Cananea.**

**Cananea, Sonora a 31 de Diciembre de 2022.**

Anexo a la presente me permito entregar a usted los Estados Financieros del Instituto Tecnológico Superior de Cananea, con números al 31 de Diciembre de 2022, con las siguientes Notas a los Estados Financieros.

1.-NOTAS AL ESTADO DE SITUACION FINANCIERA.

ACTIVO

EFFECTIVO Y EQUIVALENTES.

1.- Efectivo y Equivalentes a Corto Plazo.

EL EFECTIVO Y BANCOS ESTA CONSTITUIDO POR MONEDA DEL CURSO LEGAL Y SE ENCUENTRA A SU VALOR NOMINAL PROVENIENTE DE INGRESOS POR VARIAS FUENTES COMO SON:

SUBSIDIO ESTATAL.  
 SUBSIDIO FEDERAL.  
 INGRESOS PROPIOS CAPTADOS.

**DE LA SIGUIENTE MANERA:**

|                           |    |              |                        |
|---------------------------|----|--------------|------------------------|
| BANAMEX CTA. 0432611      | \$ | 11,726.02    | (Federal)              |
| BANAMEX CTA. 0434576      | \$ | 13,245.67    | (Estado)               |
| BANCOMER CTA. 0110489123  | \$ | 1,866,422.93 | (Inversión de Cheques) |
| BANCOMER CTA. 00111044745 | \$ | 5,987,138.13 | (Ingresos Propios)     |
| BANCOMER CTA. 0111609645  | \$ | 1,164,418.95 | (Gobierno Federal)     |
| BANCOMER CTA. 0111609734  | \$ | 1,384,809.89 | (Gobierno Estatal)     |

**INVERSIONES TEMPORALES**

|                                       |    |           |                          |
|---------------------------------------|----|-----------|--------------------------|
| INVERSIONES A PLAZO CTA. 1368551367   | \$ | 0.00      | (Inversión a tres meses) |
| INVERSIONES A LA VISTA CTA.2047446705 | \$ | 12,681.49 | (Inversión a la vista)   |

**FONDOS AJENOS**

|                          |    |      |                 |
|--------------------------|----|------|-----------------|
| BANCOMER CTA. 0114155513 | \$ | 0.00 | (Fondos ajenos) |
|--------------------------|----|------|-----------------|

**EFFECTIVO Y EQUIVALENTES** **\$ 10,440,443.08**

**DERECHOS A RECIBIR EFECTIVO Y EQUIVALENTES Y BIENES O SERVICIOS A RECIBIR.**

ESTA CUENTA SE COMPONE DE

2.- Cuentas por Cobrar.

DEUDORES DIVERSOS POR \$ 0.00 (**Vencimiento 30 Días**)  
DEUDORES DIVERSOS POR INSCRIPCION POR \$ 1,882,532.63 (**Vencimiento 180 Días**)  
ANTICIPO A PROVEEDORES \$ 6,795.30 (**Vencimiento 30 Días**)  
DEUDORES DIVERSOS \$ 0.00 (**Vencimiento 30 Días**)  
GASTOS POR COMPROBAR POR \$ 1,438.00 (**Vencimiento 30 Días**)  
INGRESOS PENDIENTES DE DEPOSITAR \$ -12,315.23 (**Vencimiento 30 Días**)  
ESTIMACION PARA CUENTAS INCOBRABLES \$ 0.00

**BIENES MUEBLES, INMUEBLES E INTANGIBLES.**

| <b>Activo No Circulante</b>                                   | <b>2022 (Diciembre)</b> |
|---|-------------------------|
|   | 24,173,626.08           |
| Bienes Inmuebles, Infraestructura y Construcciones en Proceso |                         |
| Bienes Muebles  | 44,779,885.40           |
| Activos Intangibles   | 1,027,082.36            |
| Depreciación, Deterioro y Amortización Acumulada de Bienes    | - 22,561,885.02         |
| Activos Diferidos   |                         |
| <b>Total de Activos No Circulantes</b>                        | <b>47,418,708.82</b>    |

Estos bienes se encuentran en estado óptimo para su uso es por ello que se encuentran registrados, ya que una vez que no son aptos para ser utilizados se dan de baja siguiendo la normatividad que para ello utilizando.

En cuanto a las tasas de depreciación utilizadas son las publicadas por CONAC como la Guía de Vida Útil Estimada y Porcentajes de Depreciación y que son las siguientes:

**BIENES INMUEBLES, INFRAESTRUCTURA Y CONSTRUCCIONES EN PROCESO.**

|                               |           |
|-------------------------------|-----------|
| <b>Infraestructura</b>        | <b>4%</b> |
| <b>Otros bienes Inmuebles</b> | <b>5%</b> |

**BIENES MUEBLES**

**Mobiliario y Equipo de Administración**

|  |              |
|--|--------------|
| <b>Muebles de Oficina y Estantería</b>                     | <b>10%</b>   |
| <b>Muebles, Excepto de Oficina y Estantería</b>            | <b>10%</b>   |
| <b>Equipo de Cómputo y de Tecnología de la Información</b> | <b>33.3%</b> |
| <b>Otro Mobiliario y Equipo de Administración</b>          | <b>10%</b>   |

**Mobiliario y Equipo Educativo y Recreativo**

|  |              |
|--|--------------|
| <b>Equipos y Aparatos Audiovisuales</b>                | <b>33.3%</b> |
| <b>Aparatos Deportivos</b>                             | <b>20%</b>   |
| <b>Cámaras Fotográficas y de Video</b>                 | <b>33.3%</b> |
| <b>Otro Mobiliario y Equipo Educativo y Recreativo</b> | <b>20%</b>   |

|                              |            |
|------------------------------|------------|
| <b>Equipos de Transporte</b> | <b>20%</b> |
|------------------------------|------------|

**Reporte Auxiliar de Cuentas (Totales por Cuenta)**  
 INSTITUTO TECNOLÓGICO SUPERIOR DE CANANEA  
 SONORA  
 Del 01/dic./2022 Al 31/dic./2022  
 Con Saldo y/o Movimientos. De la Cuenta: 1260 a la 1265-01-0001)  
 Cuentas Acumulativas

| Cuenta  | Nombre de la Cuenta  | Saldo Inicial   | Movimientos del Período |              |                 |
|---------|--|-----------------|-------------------------|--------------|-----------------|
|         |  |                 | Cargos                  | Abonos       | Saldo Final     |
| 1260    | DEPRECIACIÓN, DETERIORO Y AMORTIZACIÓN ACUMULADA DE BIENES | \$22,257,728.54 | \$0.00                  | \$304,156.48 | \$22,561,885.02 |
| 1261    | DEPRECIACIÓN ACUMULADA DE BIENES INMUEBLES                 | \$1,308,406.38  | \$0.00                  | \$12,580.62  | \$1,320,987.00  |
| 1261-01 | DEPRECIACION DE BIENES INMUEBLES                           | \$1,308,406.38  | \$0.00                  | \$12,580.62  | \$1,320,987.00  |
| 1263    | DEPRECIACIÓN ACUMULADA DE BIENES MUEBLES                   | \$19,495,237.85 | \$0.00                  | \$245,527.47 | \$19,740,765.32 |
| 1263-01 | DEPRECIACION DE BIENES MUEBLES                             | \$19,495,237.85 | \$0.00                  | \$245,527.47 | \$19,740,765.32 |
| 1265    | AMORTIZACIÓN ACUMULADA DE ACTIVOS INTANGIBLES              | \$1,454,084.31  | \$0.00                  | \$46,048.39  | \$1,500,132.70  |
| 1265-01 | ACTIVOS INTANGIBLES  | \$1,454,084.31  | \$0.00                  | \$46,048.39  | \$1,500,132.70  |

## PASIVOS.

3.- Cuentas y documentos por pagar a un vencimiento menor o igual a un año.

EL SALDO ESTA INTEGRADO POR:

|                                  |    |            |                       |
|----------------------------------|----|------------|-----------------------|
| PROVEEDORES                      | \$ | 43,287.02  | (Vencimiento 30 Días) |
| ACREEDORES DIVERSOS              | \$ | 149,581.76 | (Vencimiento 30 Días) |
| IMPUESTOS POR PAGAR              | \$ | 654,550.04 | (Vencimiento 30 Días) |
| RETENCIONES                      | \$ | 0.00       | (Vencimiento 30 Días) |
| FONDOS AJENOS                    | \$ | 0.00       | (Vencimiento 30 Días) |
| CUOTAS Y RETENCIONES POR \$ 0.00 |    |            | (Vencimiento 30 Días) |

## NOTAS AL ESTADO DE ACTIVIDADES.

### INGRESOS DE GESTION.

6.- Ingresos.

Los Ingresos presentados en el Estado de Resultados por \$ 66,098,362.44 son:

|    |               |                                      |
|----|---------------|--------------------------------------|
| \$ | 37,737,006.00 | Por Subsidio de Gobierno Federal     |
| \$ | 26,229,649.00 | Por Subsidio del Gobierno del Estado |
| \$ | 5,412,147.82  | Por Ingresos Propios                 |
| \$ | 89,792.91     | Productos Financieros.               |

7.- Gastos.

Los Gastos presentados en el Estado de Resultados por:

|                                 |                        |                        |
|---------------------------------|------------------------|------------------------|
| <b>GASTOS DE FUNCIONAMIENTO</b> | <b>\$63,806,577.54</b> | <b>\$61,425,361.13</b> |
| SERVICIOS PERSONALES            | \$57,084,490.74        | \$53,457,661.45        |
| MATERIALES Y SUMINISTROS        | \$1,819,288.07         | \$2,445,917.88         |
| SERVICIOS GENERALES             | \$4,902,798.73         | \$5,521,781.80         |

## NOTAS DE MEMORIA.

| Concepto  | Importe                |
|---|------------------------|
| VALORES   | 0                      |
| EMISIÓN DE OBLIGACIONES   | 0                      |
| AVALES Y GARANTÍAS  | 0                      |
| JUICIOS   | \$ 6,602,421.53        |
| INVERSIÓN MEDIANTE PROYECTOS PARA PRESTACIÓN DE SERVICIOS (PPS) Y SIMILARES | 0                      |
| BIENES EN CONCESIONADOS O EN COMODATO                                       | \$ 310,049.39          |
|   |                        |
| <b>Suma CUENTAS DE ORDEN CONTABLES</b>                                      | <b>\$ 6,912,470.92</b> |
|   | -                      |

### 3. Notas de Gestión Administrativas



3(1) Introducción.

3(2) Panorama Económico y Financiero.

3(3) Condiciones de Operación.

3(4) Condiciones Económicas y Financieras de Operación del Ente.

3(4) Condiciones Económicas y Financieras de Operación en la Administración.

|  |   |   |
|--|---|---|
|   | <h1>BOLETIN OFICIAL</h1> <p>GOBIERNO DEL ESTADO DE SONORA<br/>OFICIALIA MAYOR</p> |                                      |
| Registrado como artículo de segunda clase con fecha 23 de Abril 1982. DGC Núm 0020324 características 316182816.   | <b>BI-SEMANARIO</b>   | Dirección General de Documentación y Archivo<br>Garmendia No. 157 Sur C.P. 83000<br>Hermosillo, Sonora<br>Tel. 17-45-89 |
| TOMO CXLVII HERMOSILLO, SONORA LUNES 22 DE ABRIL DE 1991 No. 32  |   |   |
| G O B I E R N O   E S T A T A L  |   |   |
| PODER EJECUTIVO.   |   |   |
| Decreto que crea el Colegio de Estudios Científicos y Tecnológicos del Estado de Sonora. ....  |   | 3 a 14  |
| Decreto que crea el Instituto Tecnológico Superior de Cananea, Sonora. ....  |   | 15 a 25   |
| F E D E R R A T A S  |   |   |
| Al acuerdo por el que se designa a los CC. Martha Dancil Holguín y Guadalupe López Córdova, como Quinto y Primer Regidor Propietario del H. Ayuntamiento de Sahuaripa, Sonora, publicado en Boletín Oficial Número 24, de fecha lunes 25 de marzo de 1991, tomo CXLVII. .... |   | 26 , 27   |

GOBIERNO DEL ESTADO DE SONORA  
SECRETARÍA DE GOBIERNO  
DIRECCIÓN GENERAL DE DOCUMENTACIÓN Y ARCHIVO DEL BOLETÍN OFICIAL Y ARCHIVO DEL ESTADO

D E C R E T O

QUE CREA EL INSTITUTO TECNOLÓGICO SUPERIOR  
DE CANANEA, SONORA

CAPITULO I

NATURALEZA, FINES Y ATRIBUCIONES

ARTICULO 10.- SE CREA EL INSTITUTO TECNOLÓGICO SUPERIOR-  
DE CANANEA, COMO ORGANISMO PÚBLICO DESCENTRALIZADO, CON PERSONALI-  
DAD JURÍDICA Y PATRIMONIO PROPIOS.

ARTICULO 20.- EL DOMICILIO DEL INSTITUTO TECNOLÓGICO SU-  
PERIOR DE CANANEA SERÁ LA CIUDAD DE CANANEA, SONORA.

ARTICULO 30.- EL INSTITUTO TECNOLÓGICO SUPERIOR DE CANA-  
NEA TENDRÁ COMO OBJETO:

I.- FORMAR PROFESIONALES, PROFESORES E INVESTIGADORES AP-  
TOS PARA LA APLICACIÓN Y GENERACIÓN DE CONOCIMIENTOS Y LA SOLUCIÓN  
CREATIVA DE LOS PROBLEMAS, CON UN SENTIDO DE INNOVACIÓN EN LA IN-  
CORPORACIÓN DE LOS AVANCES CIENTÍFICOS Y TECNOLÓGICOS DE ACUERDO-  
A LOS REQUERIMIENTOS DEL DESARROLLO ECONÓMICO Y SOCIAL DE LA RE-  
GIÓN, DEL ESTADO Y EL PAÍS;

II.- REALIZAR INVESTIGACIONES CIENTÍFICAS Y TECNOLÓGICAS-  
QUE PERMITAN EL AVANCE DEL CONOCIMIENTO, EL DESARROLLO DE LA ENSE-  
ÑANZA TECNOLÓGICA Y EL MEJOR APROVECHAMIENTO SOCIAL DE LOS RECUR-  
SOS NATURALES Y MATERIALES;

III.- REALIZAR INVESTIGACIÓN CIENTÍFICA Y TECNOLÓGICA QUE-  
SE TRADUZCA EN APORTACIONES CONCRETAS QUE CONTRIBUYAN AL MEJORA-  
MIENTO Y EFICIENCIA DE LA PRODUCCIÓN INDUSTRIAL Y DE SERVICIOS Y-  
A LA ELEVACIÓN DE LA CALIDAD DE VIDA DE LA COMUNIDAD;

IV.- COLABORAR CON LOS SECTORES PÚBLICO, PRIVADO Y SOCIAL  
EN LA CONSOLIDACIÓN DEL DESARROLLO TECNOLÓGICO Y SOCIAL DE LA CO-  
MUNIDAD;

V.- PROMOVER LA CULTURA NACIONAL Y UNIVERSAL, ESPECIAL-  
MENTE LA DE CARÁCTER TECNOLÓGICO.

ARTICULO 40.- PARA EL CUMPLIMIENTO DE SU OBJETO, EL INSTITUTO TECNOLÓGICO SUPERIOR DE CAHANEHA, TENDRÁ LAS SIGUIENTES - - ATRIBUCIONES:

I.- IMPARTIR EDUCACIÓN SUPERIOR TECNOLÓGICA EN LAS ÁREAS INDUSTRIAL Y DE SERVICIOS, ASÍ COMO CURSOS DE ACTUALIZACIÓN Y SUPERACIÓN ACADÉMICA;

II.- FORMULAR Y MODIFICAR, EN SU CASO, SUS PLANES Y PROGRAMAS DE ESTUDIO, Y ESTABLECER LOS PROCEDIMIENTOS DE ACREDITACIÓN Y CERTIFICACIÓN DE ESTUDIOS PARA SOMETERLOS A LA AUTORIZACIÓN DE LA SECRETARÍA DE EDUCACIÓN PÚBLICA;

III.- ORGANIZAR Y DESARROLLAR PROGRAMAS DE INTERCAMBIO ACADÉMICO Y COLABORACIÓN PROFESIONAL CON ORGANISMOS E INSTITUCIONES CULTURALES, EDUCATIVAS, CIENTÍFICAS O DE INVESTIGACIÓN, NACIONALES Y EXTRANJERAS;

IV.- EXPEDIR CONSTANCIAS Y CERTIFICADOS DE ESTUDIOS, TÍTULOS PROFESIONALES Y GRADOS ACADÉMICOS Y OTORGAR DISTINCIONES PROFESIONALES;

Contingencia. Las contribuciones federales, estatales y municipales están sujetas a revisión por parte de las autoridades fiscales durante un periodo de diez años, estando contingentemente obligado al pago de dichas contribuciones, actualizaciones, multas y recargos por posibles diferencias que sean detectadas.

Impuesto sobre la Renta. En virtud de sus fines no lucrativos, El Tecnológico no es contribuyente del Impuesto sobre la Renta sobre el remanente del ejercicio, sin embargo, es solidario y subsidiario por la retención y entero de los impuestos que así lo requieren las disposiciones fiscales.

3(5) Bases de Preparación de los Estados Financieros

351 Normatividad

3511 Normatividad de la Ley General de Contabilidad Gubernamental

35111 Disposiciones Legales Vigentes

a. Los Estados Financieros del Tecnológico han sido preparados sobre las normas legales vigentes de la Ley General de Contabilidad Gubernamental. b. En caso de contar con inversiones temporales, estas se registran al costo de adquisición, el cual no excede a su valor de mercado. Los intereses devengados se registran conforme se cobran. c. No existe una reserva para cuentas incobrables, aquellas que se consideran irrecuperables se cancelan en el ejercicio en que se conocen.

d. Inmuebles, maquinaria y equipo-Se registran al costo de adquisición; en el caso de los bienes donados, se considera el valor asignado por la Institución donante. e. Control Presupuestal-El tecnológico deberá observar a través de sus sistemas contable el debido control de sus ingresos y

el ejercicio presupuestal del gasto, examinando sus variaciones con respecto al presupuesto autorizado.

f. Ingresos-Se registran al conocerse el importe a recibir en lo que se refiere a las participaciones estatales y federales o cuando se cobran tratándose de ingresos propios como son colegiaturas y otros servicios a los alumnos.

g. Ingresos por Realizar-A fin de reconocer en el balance las cuentas por cobrar por concepto de colegiaturas y otros servicios prestados a los alumnos, el Tecnológico registra una contra cuenta como un crédito diferido denominado "Ingresos pendientes de realizar", misma que se disminuye al momento de recibirse el pago de la cuenta por cobrar reconociéndose en ese momento como un ingreso y disminuyendo al mismo tiempo la cuenta por cobrar.

h. Egresos-Se reconocen al momento de devengarse. De acuerdo al sistema de contabilidad gubernamental, la afectación al presupuesto de egresos se realiza hasta el momento del pago y el cierre del año se efectúa la creación de pasivos.

### 3(6) Políticas de Contabilidad Significativas

Para los fines de la información de los Estados Financieros al 31 de Diciembre de 2022, se presentan las notas aclaratorias siguientes


### 3(7) Posición en moneda extranjera y protección de riesgos cambiarios

### 3(8) Reporte analítico de Activo

#### a) Vida útil o porcentajes de depreciación.

Se tomaron los procedimientos y porcentajes emitidos por CONAC

#### b) Reporte Analítico del Activo.

|  |                        | <b>INSTITUTO TECNOLÓGICO SUPERIOR DE CANANEA</b><br><b>SONORA</b> |                         |                        | Estado Analítico del Activo<br>Del 01/ene./2022 al 31/dic./2022<br>(Cifras en Pesos) |  |
|---|------------------------|---|-------------------------|------------------------|--|--|
| Usr: Brenda Duarte<br>Rep: rptEstadoAnalíticoDeActivosYPasivos_R                    |                        |   |                         | Fecha y                | 11/ene./2023   |  |
|   |                        |   |                         | hora de Impresión      | 12:38 p. m.  |  |
| Concepto  | Saldo Inicial          | Cargos del periodo  | Abonos del periodo      | Saldo Final            | Variación del Periodo  |  |
| <b>ACTIVO</b>   | <b>\$62,384,152.65</b> | <b>\$154,933,752.19</b>   | <b>\$157,580,302.24</b> | <b>\$59,737,602.60</b> | <b>-\$2,646,550.05</b>   |  |
| <b>ACTIVO CIRCULANTE</b>  | <b>\$11,665,116.08</b> | <b>\$154,237,523.19</b>   | <b>\$153,803,745.49</b> | <b>\$12,318,893.78</b> | <b>\$633,777.70</b>  |  |
| EFFECTIVO Y EQUIVALENTES  | \$9,788,043.98         | \$86,305,605.23   | \$85,653,206.13         | \$10,440,443.08        | \$652,399.10   |  |
| DERECHOS A RECIBIR EFFECTIVO O EQUIVALENTES   | \$1,892,077.83         | \$67,897,623.93   | \$67,905,731.13         | \$1,883,970.63         | -\$8,107.20  |  |
| DERECHOS A RECIBIR BIENES O SERVICIOS   | \$4,994.27             | \$34,294.03   | \$44,808.23             | -\$5,519.93            | -\$10,514.20   |  |
| INGRESOS PENDIENTES DE DEPOSITAR EN CAJA  | \$2,748.00             | \$22,569.00   | \$37,632.23             | -\$12,315.23           | -\$15,063.23   |  |
| CORTES DE CAJA  | \$2,748.00             | \$22,569.00   | \$37,632.23             | -\$12,315.23           | -\$15,063.23   |  |
| <b>ACTIVO NO CIRCULANTE</b>   | <b>\$50,699,036.57</b> | <b>\$696,229.00</b>   | <b>\$3,976,556.75</b>   | <b>\$47,418,708.82</b> | <b>-\$3,280,327.75</b>   |  |
| BIENES INMUEBLES, INFRAESTRUCTURA Y CONSTRUCCIONES EN PROCESO                       | \$24,173,626.08        | \$0.00  | \$0.00                  | \$24,173,626.08        | \$0.00   |  |
| BIENES MUEBLES  | \$44,557,150.15        | \$333,256.25  | \$110,521.00            | \$44,779,885.40        | \$222,735.25   |  |
| ACTIVOS INTANGIBLES   | \$664,110.24           | \$362,972.12  | \$0.00                  | \$1,027,082.36         | \$362,972.12   |  |
| DEPRECIACIÓN, DETERIORO Y AMORTIZACIÓN ACUMULADA DE BIENES                          | -\$18,695,849.90       | \$0.63  | \$3,866,035.75          | -\$22,561,885.02       | -\$3,866,035.12  |  |

### 3(9) Fideicomisos, Mandatos y análogos

No aplica para el Instituto.

### 3(10) Reporte de Recaudación

Los Ingresos presentados en el Estado de Resultados por \$ 66,098,362.44 son:

- \$ 37,737,006.00 Por Subsidio de Gobierno Federal
- \$ 22,859,415.71 Por Subsidio del Gobierno del Estado
- \$ 5,412,147.82 Por Ingresos Propios
- \$ 89,792.91 Productos Financieros.



7.- Gastos.

Los Gastos presentados en el Estado de Resultados por:

|                                 |                        |                        |
|---------------------------------|------------------------|------------------------|
| <b>GASTOS DE FUNCIONAMIENTO</b> | <b>\$63,806,577.54</b> | <b>\$61,425,361.13</b> |
| SERVICIOS PERSONALES            | \$57,084,490.74        | \$53,457,661.45        |
| MATERIALES Y SUMINISTROS        | \$1,819,288.07         | \$2,445,917.88         |
| SERVICIOS GENERALES             | \$4,902,798.73         | \$5,521,781.80         |

**NOTAS AL ESTADO DEL FLUJO DE EFECTIVO**



**INSTITUTO TECNOLÓGICO SUPERIOR DE CANANEA  
SONORA**

Estado de Flujos de Efectivo

Del 01/ene/2022 Al 31/dic./2022

(Cifras en Pesos)

Usu: BrendaDuarte  
Rep: rptEstadoFlujosEfectivo

Fecha y hora de Impresión: 11/ene/2022 12:41

| Concepto   | 2022                   | 2021                    |
|--|------------------------|-------------------------|
| <b>FLUJOS DE EFECTIVO DE LAS ACTIVIDADES DE OPERACIÓN</b>                          |                        |                         |
| <b>ORIGEN</b>  |                        |                         |
| INGRESOS POR VENTA DE BIENES Y PRESTACION DE SERVICIOS                             | \$6,501,939.41         | \$6,156,589.69          |
| TRANSFERENCIAS, ASIGNACIONES, SUBSIDIOS Y SUBVENCIONES, Y PENSIONES Y JUBILACIONES | \$60,596,421.71        | \$69,398,430.00         |
| OTROS ORIGENES DE OPERACIÓN  | \$0.00                 | \$724,483.56            |
| <b>APLICACIÓN</b>  |                        |                         |
| SERVICIOS PERSONALES   | \$57,084,490.74        | \$53,457,661.45         |
| MATERIALES Y SUMINISTROS   | \$1,819,139.46         | \$2,323,010.68          |
| SERVICIOS GENERALES  | \$4,857,516.62         | \$5,460,789.80          |
| AYUDAS SOCIALES  | \$15,000.00            | \$0.00                  |
| OTRAS APLICACIONES DE OPERACIÓN  | \$973,566.83           | \$0.00                  |
| <b>FLUJOS NETOS DE EFECTIVO POR ACTIVIDADES DE OPERACIÓN</b>                       | <b>\$1,348,627.47</b>  | <b>\$15,038,341.32</b>  |
| <b>FLUJOS DE EFECTIVO DE LAS ACTIVIDADES DE INVERSIÓN</b>                          |                        |                         |
| <b>APLICACIÓN</b>  |                        |                         |
| BIENES MUEBLES   | \$333,256.25           | \$308,650.17            |
| OTRAS APLICACIONES DE INVERSIÓN  | \$362,972.12           | \$248,665.74            |
| <b>FLUJOS NETOS DE EFECTIVO POR ACTIVIDADES DE INVERSIÓN</b>                       | <b>\$696,228.37</b>    | <b>-\$557,315.91</b>    |
| <b>FLUJO DE EFECTIVO DE LAS ACTIVIDADES DE FINANCIAMIENTO</b>                      |                        |                         |
| <b>APLICACIÓN</b>  |                        |                         |
| OTRAS APLICACIONES DE FINANCIAMIENTO   | \$0.00                 | \$15,364,808.00         |
| <b>FLUJOS NETOS DE EFECTIVO POR ACTIVIDADES DE FINANCIAMIENTO</b>                  | <b>\$0.00</b>          | <b>-\$15,364,808.00</b> |
| <b>INCREMENTO/DISMINUCIÓN NETA EN EL EFECTIVO Y EQUIVALENTES AL EFECTIVO</b>       | <b>\$652,399.10</b>    | <b>-\$883,782.59</b>    |
| <b>EFECTIVO Y EQUIVALENTES AL EFECTIVO AL INICIO DEL EJERCICIO</b>                 | <b>\$9,788,043.98</b>  | <b>\$10,571,826.57</b>  |
| <b>EFECTIVO Y EQUIVALENTES AL EFECTIVO AL FINAL DEL EJERCICIO</b>                  | <b>\$10,440,443.08</b> | <b>\$9,788,043.98</b>   |

**NOTAS AL ESTADO DE VARIACION EN LA HACIENDA PUBLICA**



**INSTITUTO TECNOLÓGICO SUPERIOR DE CANANEA  
SONORA**

Estado de Variación en la Hacienda Pública  
Del 01/ene/2022 Al 31/dic./2022  
(Cifras en Pesos)

Fecha: 11/ene/2023  
hora de Impresión: 12:41 p. m.

| Concepto  | Hacienda Pública/<br>Patrimonio<br>Contribuido | Hacienda Pública/<br>Patrimonio Generado<br>De Ejercicios<br>Anteriores | Hacienda Pública/<br>Patrimonio<br>Generado Del<br>Ejercicio | Exceso o<br>Insuficiencia en la<br>Actualización de la<br>Hacienda Pública /<br>Patrimonio | Total                  |
|---|--|---|--|--|------------------------|
| <b>HACIENDA PUBLICA/PATRIMONIO CONTRIBUIDO NETO DE 2021</b>   | <b>\$49,723,222.71</b>                         | <b>\$0.00</b>   | <b>\$0.00</b>  | <b>\$0.00</b>  | <b>\$49,723,222.71</b> |
| APORTACIONES  | \$49,723,222.71                                | \$0.00  | \$0.00   | \$0.00   | \$49,723,222.71        |
| DONACIONES DE CAPITAL   | \$0.00   | \$0.00  | \$0.00   | \$0.00   | \$0.00                 |
| ACTUALIZACIÓN DE LA HACIENDA PUBLICA/PATRIMONIO   | \$0.00   | \$0.00  | \$0.00   | \$0.00   | \$0.00                 |
| <b>HACIENDA PUBLICA /PATRIMONIO GENERADO NETO DE 2021</b>   | <b>\$0.00</b>                                  | <b>-\$2,200,029.23</b>  | <b>\$10,197,660.85</b>                                       | <b>\$0.00</b>  | <b>\$7,997,631.62</b>  |
| RESULTADOS DEL EJERCICIO (AHORRO/ DESAHORRO)  | \$0.00   | \$0.00  | \$10,197,660.85  | \$0.00   | \$10,197,660.85        |
| RESULTADOS DE EJERCICIOS ANTERIORES   | \$0.00   | \$4,186,524.11  | \$0.00   | \$0.00   | \$4,186,524.11         |
| REVALUOS  | \$0.00   | \$0.00  | \$0.00   | \$0.00   | \$0.00                 |
| RESERVAS  | \$0.00   | -\$6,386,553.34   | \$0.00   | \$0.00   | -\$6,386,553.34        |
| RECTIFICACIONES DE RESULTADOS DE EJERCICIOS ANTERIORES  | \$0.00   | \$0.00  | \$0.00   | \$0.00   | \$0.00                 |
| <b>EXCESO O INSUFICIENCIA EN LA ACTUALIZACIÓN DE LA HACIENDA PUBLICA/ PATRIMONIO NETO DE 2021</b>               | <b>\$0.00</b>                                  | <b>\$0.00</b>   | <b>\$0.00</b>  | <b>\$0.00</b>  | <b>\$0.00</b>          |
| RESULTADO POR POSICIÓN MONETARIA  | \$0.00   | \$0.00  | \$0.00   | \$0.00   | \$0.00                 |
| RESULTADO POR TENENCIA DE ACTIVOS NO MONETARIOS   | \$0.00   | \$0.00  | \$0.00   | \$0.00   | \$0.00                 |
| <b>HACIENDA PUBLICA / PATRIMONIO NETO FINAL DE 2021</b>   | <b>\$49,723,222.71</b>                         | <b>-\$2,200,029.23</b>  | <b>\$10,197,660.85</b>                                       | <b>\$0.00</b>  | <b>\$57,720,854.33</b> |
| <b>CAMBIOS EN LA HACIENDA PUBLICA/PATRIMONIO CONTRIBUIDO NETO DE 2022</b>                                       | <b>\$0.00</b>                                  | <b>\$0.00</b>   | <b>\$0.00</b>  | <b>\$0.00</b>  | <b>\$0.00</b>          |
| APORTACIONES  | \$0.00   | \$0.00  | \$0.00   | \$0.00   | \$0.00                 |
| DONACIONES DE CAPITAL   | \$0.00   | \$0.00  | \$0.00   | \$0.00   | \$0.00                 |
| ACTUALIZACIÓN DE LA HACIENDA PUBLICA/PATRIMONIO   | \$0.00   | \$0.00  | \$0.00   | \$0.00   | \$0.00                 |
| <b>VARIACIONES DE LA HACIENDA PUBLICA / PATRIMONIO GENERADO NETO DE 2022</b>                                    | <b>\$0.00</b>                                  | <b>\$9,697,660.85</b>   | <b>-\$11,897,432.07</b>                                      | <b>\$0.00</b>  | <b>-\$2,199,771.22</b> |
| RESULTADOS DEL EJERCICIO (AHORRO/ DESAHORRO)  | \$0.00   | \$0.00  | -\$1,699,771.22  | \$0.00   | -\$1,699,771.22        |
| RESULTADOS DE EJERCICIOS ANTERIORES   | \$0.00   | \$9,697,660.85  | -\$10,197,660.85   | \$0.00   | -\$500,000.00          |
| REVALUOS  | \$0.00   | \$0.00  | \$0.00   | \$0.00   | \$0.00                 |
| RESERVAS  | \$0.00   | \$0.00  | \$0.00   | \$0.00   | \$0.00                 |
| RECTIFICACIONES DE RESULTADOS DE EJERCICIOS ANTERIORES  | \$0.00   | \$0.00  | \$0.00   | \$0.00   | \$0.00                 |
| <b>CAMBIOS EN EL EXCESO O INSUFICIENCIA EN LA ACTUALIZACIÓN DE LA HACIENDA PUBLICA/ PATRIMONIO NETO DE 2022</b> | <b>\$0.00</b>                                  | <b>\$0.00</b>   | <b>\$0.00</b>  | <b>\$0.00</b>  | <b>\$0.00</b>          |
| RESULTADO POR POSICIÓN MONETARIA  | \$0.00   | \$0.00  | \$0.00   | \$0.00   | \$0.00                 |
| RESULTADO POR TENENCIA DE ACTIVOS NO MONETARIOS   | \$0.00   | \$0.00  | \$0.00   | \$0.00   | \$0.00                 |
| <b>HACIENDA PUBLICA / PATRIMONIO NETO FINAL DE 2022</b>   | <b>\$49,723,222.71</b>                         | <b>\$7,497,631.62</b>   | <b>-\$1,699,771.22</b>                                       | <b>\$0.00</b>  | <b>\$55,521,083.11</b> |

3(11) Información sobre la deuda y el reparto analítico de Deuda.

No aplica para el Instituto.

3(12) Calificaciones Otorgadas

No aplica para el Instituto.

3(13) Proceso de Mejora

a) Principales políticas de control interno.

Bitácoras de consumo de mantenimiento.

Bitácoras de consumo de combustible, teléfono, y uso de vehículos.

Revisión de documentos probatorios del ejercicio del gasto.

Cumplimiento de la normatividad fiscal

Revisión de nominas

Control de Activo Fijo.

b) Medidas de desempeño financiero, metas y alcances.

3(14) Información de Segmentos

No aplica para el Instituto.

3(15) Eventos posteriores al cierre

No aplica para el Instituto.

3(16) Partes Relacionadas

No aplica para el Instituto.

3(17) Responsabilidad sobre la presentación de los Estados Financieros

3(18) Notas para el Estado de Variación en la Hacienda Pública,

3(19) Notas al Estado de Flujo de Efectivo.

Este es comparado con el mes de Diciembre 2021.

Bajo protesta de decir verdad declaramos que los Estados Financieros y sus notas, son razonablemente correctos y son responsabilidad del emisor.

| CONCEPTO   | 2022                    | 2021                    |
|--|-------------------------|-------------------------|
| EFFECTIVO  | \$ -                    | \$ -                    |
| BANCOS/TESORERIA   | \$ 10,427,762.00        | \$ 7,126,175.31         |
| BANCOS/DEPENDENCIAS Y OTROS  | \$ -                    | \$ -                    |
| INVERSIONES TEMPORALES (HASTA 3 MESES)                               | \$ 12,681.00            | \$ 2,661,868.67         |
| FONDOS DE AFECTACIONES ESPECIFICAS                                   | \$ -                    | \$ -                    |
| DEPOSITOS DE FONDOS A TERCEROS EN GARANTIA Y/O ADMINISTRACION        | \$ -                    | \$ -                    |
| OTROS EFFECTIVO Y EQUIVALENTES                                       | \$ -                    | \$ -                    |
| <b>TOTAL DE EFFECTIVO Y EQUIVALENTES</b>                             | <b>\$ 10,440,443.00</b> | <b>\$ 9,788,043.98</b>  |
|  |                         |                         |
|  |                         |                         |
| CONCEPTO   | 2022                    | 2021                    |
| <b>RESULTADOS DEL EJERCICIO AHORRO/DESAHORRO</b>                     | <b>\$ 1,670,462.00</b>  | <b>\$ 10,197,660.00</b> |
| <b>MOVIMIENTO DE PARTIDAS (O RUBROS) QUE NO AFECTAN AL EFFECTIVO</b> | <b>\$ 3,976,556.00</b>  | <b>\$ 3,929,371.71</b>  |
| DEPRECIACION   | \$ 3,976,556.00         | \$ 3,929,371.71         |
| AMORTIZACION   | \$ -                    | \$ -                    |
| INCREMENTOS EN LAS PROVISIONES                                       | \$ -                    | \$ -                    |
| INCREMENTO EN INVERSIONES PRODUCIDO POR REVALUACION                  | \$ -                    | \$ -                    |
| GANANCIA/PERDIDA EN VENTA DE BIENES MUEBLES, INMUEBLES E INTANGIBLES | \$ -                    | \$ -                    |
| INCREMENTO EN CUENTAS POR COBRAR                                     | \$ -                    | \$ -                    |
| <b>FLUJOS DE EFFECTIVO NETOS DE LAS ACTIVIDADES DE OPERACIÓN</b>     | <b>\$ 5,647,018.00</b>  | <b>\$ 14,127,031.71</b> |

**Instituto Tecnológico Superior de Cananea**  
**Estado Analítico de Ingresos**  
 Del 01 de Enero al 31 de Diciembre de 2022

**CPCA-II-01**

**CUENTA PÚBLICA: \_\_\_\_ 2022 \_\_\_\_**

| Rubros de Ingresos  | Ingreso           |                                    |                   |                   |                            | Diferencia        |
|---|-------------------|------------------------------------|-------------------|-------------------|----------------------------|-------------------|
|   | Estimado          | Ampliaciones y Reducciones (+ ó -) | Modificado        | Devengado         | Recaudado                  |                   |
|   | (1)               | (2)                                | (3= 1 +2)         | (4)               | (5)                        |                   |
| Impuestos   |                   |                                    | 0                 |                   |                            | 0                 |
| Cuotas y Aportaciones de Seguridad Social   | 0                 | 0                                  | 0                 | 0                 | 0                          | 0                 |
| Contribuciones de Mejoras   | 0                 |                                    | 0                 |                   |                            | 0                 |
| Derechos  | 0                 |                                    | 0                 |                   |                            | 0                 |
| Productos   | 0                 |                                    | 0                 | 89,793            | 89,793                     | 89,793            |
| Aprovechamientos  | 0                 |                                    | 0                 |                   |                            | 0                 |
| Ingresos por Ventas de Bienes, Prestacion de Servicios y Otros Ingresos   | 6,482,026         |                                    | 6,482,026         | 5,412,148         | 5,412,148                  | -1,069,878        |
| Participaciones, Aportaciones, Convenios, Incentivos Derivados de la Colaboración Fiscal y Fondos Distintos de Aportaciones |                   | 37,737,006                         | 37,737,006        | 37,737,006        | 37,737,006                 | 37,737,006        |
| Transferencias, Asignaciones, Subsidios y Subvenciones, y Pensiones y Jubilaciones  | 18,653,238        | 3,995,786                          | 22,649,024        | 22,859,416        | 22,859,416                 | 4,206,178         |
| Ingresos Derivados de Financiamientos   |                   |                                    | 0                 |                   |                            | 0                 |
| <b>Total</b>  | <b>25,135,264</b> | <b>41,732,792</b>                  | <b>66,868,056</b> | <b>66,098,363</b> | <b>66,098,363</b>          | <b>40,963,099</b> |
|   |                   |                                    |                   |                   | <b>Ingresos Excedentes</b> | <b>40963099</b>   |

| Estado Analítico de Ingresos Por Fuente de Financiamiento   | Ingreso           |                                    |                   |                   |                            | Diferencia           |
|---|-------------------|------------------------------------|-------------------|-------------------|----------------------------|----------------------|
|   | Estimado          | Ampliaciones y Reducciones (+ ó -) | Modificado        | Devengado         | Recaudado                  |                      |
|   | (1)               | (2)                                | (3= 1 +2)         | (4)               | (5)                        |                      |
| <b>Ingresos del Poder Ejecutivo Federal o Estatal y de los Municipios</b>   | 0                 | 37,737,006                         | 37,737,006        | 37,737,006        | 37,737,006                 | 37,737,006           |
| Impuestos   | 0                 | 0                                  | 0                 | 0                 | 0                          | 0                    |
| Cuotas y Aportaciones de Seguridad Social   |                   |                                    |                   |                   |                            |                      |
| Contribuciones de Mejoras   |                   |                                    | 0                 |                   |                            | 0                    |
| Derechos  |                   |                                    | 0                 |                   |                            | 0                    |
| Productos <sup>1</sup>  |                   |                                    | 0                 |                   |                            | 0                    |
| Aprovechamientos <sup>2</sup>   |                   |                                    | 0                 |                   |                            | 0                    |
| Participaciones, Aportaciones, Convenios, Incentivos Derivados de la Colaboración Fiscal y Fondos Distintos de Aportaciones   |                   | 37,737,006                         | 37,737,006        | 37,737,006        | 37,737,006                 | 37,737,006           |
| Transferencias, Asignaciones, Subsidios y Subvenciones, y Pensiones y Jubilaciones  |                   |                                    | 0                 |                   |                            | 0                    |
| <b>Ingresos De los Entes Públicos de los Poderes Legislativo y Judicial, de los Órganos Autonomos y del Sector Paraestatal o Paramunicipal, asi como de las Empresas Productivas del Estado</b> | 25,135,264        | 3,995,786                          | 29,131,050        | 28,361,357        | 28,361,357                 | 3,226,093            |
| Cuotas y Aportaciones de Seguridad Social   | 0                 |                                    | 0                 |                   |                            | 0                    |
| Productos <sup>1</sup>  | 0                 |                                    | 0                 | 89,793            | 89,793                     | 89,793               |
| Ingresos por ventas de Bienes, Prestación de Servicios y Otros Ingresos <sup>3</sup>  | 6,482,026         |                                    | 6,482,026         | 5,412,148         | 5,412,148                  | -1,069,878           |
| Transferencias, Asignaciones, Subsidios y Subvenciones, y Pensiones y Jubilaciones  | 18,653,238        | 3,995,786                          | 22,649,024        | 22,859,416        | 22,859,416                 | 4,206,178            |
| <b>Ingresos derivados de Financiamiento</b>   | 0                 | 0                                  | 0                 | 0                 | 0                          | 0                    |
| Ingresos Derivados de Financiamientos   | 0                 |                                    | 0                 |                   |                            | 0                    |
| <b>Total</b>  | <b>25,135,264</b> | <b>41,732,792</b>                  | <b>66,868,056</b> | <b>66,098,363</b> | <b>66,098,363</b>          | <b>40,963,099</b>    |
|   |                   |                                    |                   |                   | <b>Ingresos Excedentes</b> | <b>40,963,099.00</b> |

Elaboró  
Puesto

Autorizó  
Puesto

<sup>1</sup> Incluye intereses que generan las cuentas bancarias de los entes públicos en productos.

<sup>2</sup> Incluye donativos en efectivo del Poder Ejecutivo, entre otros aprovechamientos.

<sup>3</sup> Se refiere a los ingresos propios obtenidos por los Poderes Legislativo y Judicial, los Organos Autónomos y las entidades de la administración pública paraestatal y paramunicipal, por sus actividades diversas no inherentes a su operación que general recursos y que no sean ingresos por venta de bienes o prestación de servicios, tales como donativos en efectivo, entre otros.



| Concepto<br>(c)   | Ingreso              |                                |                      |                      |                      | Diferencia (e)      |
|---|----------------------|--------------------------------|----------------------|----------------------|----------------------|---------------------|
|   | Estimado (d)         | Ampliaciones/<br>(Reducciones) | Modificado           | Devengado            | Recaudado            |                     |
| i4) Fondo de Compensación de Repecos-Intermedios  | -                    | -                              | -                    | -                    | -                    | -                   |
| i5) Otros Incentivos Económicos   | -                    | -                              | -                    | -                    | -                    | -                   |
| J. Transferencias y Asignaciones  | -                    | -                              | -                    | -                    | -                    | -                   |
| K. Convenios  | 18,653,238.00        | 3,995,786.00                   | 22,649,024.00        | 22,859,416.00        | 22,859,416.00        | 4,206,178.00        |
| k1) Otros Convenios y Subsidios   | 18,653,238.00        | 3,995,786.00                   | 22,649,024.00        | 22,859,416.00        | 22,859,416.00        | 4,206,178.00        |
| L. Otros Ingresos de Libre Disposición (L=I1+I2)  | -                    | -                              | -                    | -                    | -                    | -                   |
| I1) Participaciones en Ingresos Locales   | -                    | -                              | -                    | -                    | -                    | -                   |
| I2) Otros Ingresos de Libre Disposición   | -                    | -                              | -                    | -                    | -                    | -                   |
| <b>I. Total de Ingresos de Libre Disposición<br/>(I=A+B+C+D+E+F+G+H+I+J+K+L)</b>  | <b>25,135,264.00</b> | <b>3,995,786.00</b>            | <b>29,131,050.00</b> | <b>28,361,357.00</b> | <b>28,361,357.00</b> | <b>3,226,093.00</b> |
| <b>Ingresos Excedentes de Ingresos de Libre Disposición</b>   |                      |                                |                      |                      |                      | <b>3,226,093.00</b> |
| <b>Transferencias Federales Etiquetadas</b>   |                      |                                |                      |                      |                      |                     |
| A. Aportaciones (A=a1+a2+a3+a4+a5+a6+a7+a8)   | -                    | -                              | -                    | -                    | -                    | -                   |
| a1) Fondo de Aportaciones para la Nómina Educativa y Gasto Operativo  | -                    | -                              | -                    | -                    | -                    | -                   |
| a2) Fondo de Aportaciones para los Servicios de Salud   | -                    | -                              | -                    | -                    | -                    | -                   |
| a3) Fondo de Aportaciones para la Infraestructura Social  | -                    | -                              | -                    | -                    | -                    | -                   |
| a4) Fondo de Aportaciones para el Fortalecimiento de los Municipios y de las Demarcaciones Territoriales del Distrito Federal | -                    | -                              | -                    | -                    | -                    | -                   |
| a5) Fondo de Aportaciones Múltiples   | -                    | -                              | -                    | -                    | -                    | -                   |
| a6) Fondo de Aportaciones para la Educación Tecnológica y de Adultos  | -                    | -                              | -                    | -                    | -                    | -                   |
| a7) Fondo de Aportaciones para la Seguridad Pública de los Estados y del Distrito Federal                                     | -                    | -                              | -                    | -                    | -                    | -                   |
| a8) Fondo de Aportaciones para el Fortalecimiento de las Entidades Federativas  | -                    | -                              | -                    | -                    | -                    | -                   |
| B. Convenios (B=b1+b2+b3+b4)  | -                    | -                              | -                    | -                    | -                    | -                   |
| b1) Convenios de Protección Social en Salud   | -                    | -                              | -                    | -                    | -                    | -                   |
| b2) Convenios de Descentralización  | -                    | -                              | -                    | -                    | -                    | -                   |
| b3) Convenios de Reasignación   | -                    | -                              | -                    | -                    | -                    | -                   |
| b4) Otros Convenios y Subsidios   | -                    | -                              | -                    | -                    | -                    | -                   |
| C. Fondos Distintos de Aportaciones (C=c1+c2)   | -                    | -                              | -                    | -                    | -                    | -                   |
| c1) Fondo para Entidades Federativas y Municipios Productores de Hidrocarburos  | -                    | -                              | -                    | -                    | -                    | -                   |

| Concepto<br>(c)   | Ingreso              |                                |                      |                      |                      | Diferencia (e)       |
|---|----------------------|--------------------------------|----------------------|----------------------|----------------------|----------------------|
|   | Estimado (d)         | Ampliaciones/<br>(Reducciones) | Modificado           | Devengado            | Recaudado            |                      |
| c2) Fondo Minero  | -                    | -                              | -                    | -                    | -                    | -                    |
| D. Transferencias, Asignaciones, Subsidios y Subvenciones, y Pensiones y Jubilaciones               | -                    | 37,737,006.00                  | 37,737,006.00        | 37,737,006.00        | 37,737,006.00        | 37,737,006.00        |
| E. Otras Transferencias Federales Etiquetadas   | -                    | -                              | -                    | -                    | -                    | -                    |
| <b>II. Total de Transferencias Federales Etiquetadas (II = A + B + C + D + E)</b>                   | -                    | <b>37,737,006.00</b>           | <b>37,737,006.00</b> | <b>37,737,006.00</b> | <b>37,737,006.00</b> | <b>37,737,006.00</b> |
| <b>III. Ingresos Derivados de Financiamientos (III = A)</b>   | -                    | -                              | -                    | -                    | -                    | -                    |
| A. Ingresos Derivados de Financiamientos  | -                    | -                              | -                    | -                    | -                    | -                    |
| <b>IV. Total de Ingresos (IV = I + II + III)</b>  | <b>25,135,264.00</b> | <b>41,732,792.00</b>           | <b>66,868,056.00</b> | <b>66,098,363.00</b> | <b>66,098,363.00</b> | <b>40,963,099.00</b> |
| <b>Datos Informativos</b>   |                      |                                |                      |                      |                      |                      |
| 1. Ingresos Derivados de Financiamientos con Fuente de Pago de Ingresos de Libre Disposición        | -                    | -                              | -                    | -                    | -                    | -                    |
| 2. Ingresos Derivados de Financiamientos con Fuente de Pago de Transferencias Federales Etiquetadas | -                    | -                              | -                    | -                    | -                    | -                    |
| <b>3. Ingresos Derivados de Financiamientos (3 = 1 + 2)</b>   | -                    | -                              | -                    | -                    | -                    | -                    |

---

Elaboró  
Puesto

---

Autorizó  
Puesto



**Instituto Tecnológico Superior de Cananea**  
**Conciliación entre los Ingresos Presupuestarios y Contables**  
 Al 31 de Diciembre de 2022

CPCA-II-03

CUENTA PÚBLICA: \_\_\_\_ 2022 \_\_\_\_

|  |  |                      |
|--|--|----------------------|
| <b>1. Total de Ingresos Presupuestarios</b>                                    |  | <b>66,098,363.00</b> |
|  |  |                      |
| <b>2. Mas Ingresos contables No Presupuestarios</b>                            |  | <b>0.00</b>          |
| Ingresos Financieros   |  |                      |
| Incremento por Variación de Inventarios  |  |                      |
| Disminución del Exceso de Estimaciones por Pérdida o Deterioro u Obsolescencia |  |                      |
| Disminución del Exceso de Provisiones  |  |                      |
| Otros Ingresos y Beneficios Varios   |  |                      |
| Otros Ingresos Contables No Presupuestarios                                    |  |                      |
|  |  |                      |
| <b>3. Menos Ingresos Presupuestarios No Contables</b>                          |  | <b>0.00</b>          |
| Aprovechamientos Patrimoniales   |  |                      |
| Ingresos Derivados de Financiamientos  |  |                      |
| Otros Ingresos Presupuestarios No Contables                                    |  |                      |
|  |  |                      |
| <b>4. Total de Ingresos Contables (4= 1 + 2 - 3)</b>                           |  | <b>66,098,363.00</b> |

1. Se deberán incluir los Ingresos Contables No Presupuestarios que no se regularizaron presupuestariamente durante el ejercicio
2. Los Ingresos Financieros y otros ingresos se regularizarán presupuestariamente de acuerdo a la legislación aplicable

\_\_\_\_\_  
 Elaboró  
 Puesto

\_\_\_\_\_  
 Autorizó  
 Puesto

**Instituto Tecnológico Superior de Cananea**  
**Estado Analítico del Ejercicio Presupuesto de Egresos**  
**Clasificación por Objeto del Gasto (Capítulo y Concepto)**  
 Del 01 de Enero al 31 de Diciembre de 2022

CPCA-II-04

CUENTA PÚBLICA: 2022

| Ejercicio del Presupuesto por<br>Capítulo del Gasto                          | Egresos<br>Aprobado Anual<br>(1) | Ampliaciones/<br>(Reducciones)<br>(2) | Egresos<br>Modificado<br>Anual<br>(3=1+2) | Egresos<br>Devengado<br>Acumulado<br>(4) | Egresos Pagado<br>Acumulado<br>(5) | Subejercicio<br>(6 = 3 - 4) |
|--|----------------------------------|---------------------------------------|---|--|------------------------------------|-----------------------------|
| Servicios Personales   | 18,356,835                       | 38,844,227                            | 57,201,062                                | 57,084,491                               | 57,084,491                         | 116,571                     |
| Remuneraciones al Personal de Carácter Permanente                            | 11,796,991                       | 22,096,991                            | 33,893,982                                | 33,777,411                               | 33,777,411                         | 116,571                     |
| Remuneraciones al Personal de Carácter Transitorio                           | 0                                | 0                                     | 0   | 0  | 0                                  | 0                           |
| Remuneraciones Adicionales y Especiales                                      | 1,178,493                        | 4,301,637                             | 5,480,130                                 | 5,480,130                                | 5,480,130                          | 0                           |
| Seguridad Social   | 2,637,576                        | 7,950,782                             | 10,588,358                                | 10,588,358                               | 10,588,358                         | 0                           |
| Otras Prestaciones Sociales y Económicas                                     | 2,206,939                        | 4,334,696                             | 6,541,635                                 | 6,541,635                                | 6,541,635                          | 0                           |
| Previsiones  | 0                                | 0                                     | 0   | 0  | 0                                  | 0                           |
| Pago de Estímulos a Servidores Públicos                                      | 536,836                          | 160,121                               | 696,957                                   | 696,957                                  | 696,957                            | 0                           |
| Materiales y Suministros   | 2,516,000                        | 0                                     | 2,516,000                                 | 1,819,287                                | 1,819,287                          | 696,713                     |
| Materiales de Administración, Emisión de Documentos y Artículos<br>Oficiales | 1,165,134                        | -86,800                               | 1,078,334                                 | 560,916                                  | 560,916                            | 517,418                     |
| Alimentos y Utensilios   | 168,904                          | -38,000                               | 130,904                                   | 95,760                                   | 95,760                             | 35,144                      |
| Materias Primas y Materiales de Producción y Comercialización                | 0                                | 0                                     | 0   | 0  | 0                                  | 0                           |
| Materiales y Artículos de Construcción y de Reparación                       | 295,080                          | 131,040                               | 426,120                                   | 357,438                                  | 357,438                            | 68,682                      |
| Productos Químicos, Farmacéuticos y de Laboratorio                           | 96,072                           | -540                                  | 95,532                                    | 56,895                                   | 56,895                             | 38,637                      |
| Combustibles, Lubricantes y Aditivos   | 421,466                          | -97,000                               | 324,466                                   | 313,347                                  | 313,347                            | 11,119                      |
| Vestuario, Blancos, Prendas de Protección y Artículos Deportivos             | 173,630                          | 58,300                                | 231,930                                   | 230,304                                  | 230,304                            | 1,626                       |
| Materiales y Suministros Para Seguridad                                      | 0                                | 0                                     | 0   | 0  | 0                                  | 0                           |
| Herramientas, Refacciones y Accesorios Menores                               | 195,714                          | 33,000                                | 228,714                                   | 204,627                                  | 204,627                            | 24,087                      |
| Servicios Generales  | 2,736,403                        | 2,888,568                             | 5,624,971                                 | 4,902,799                                | 4,902,799                          | 722,172                     |
| Servicios Básicos  | 175,991                          | 962,674                               | 1,138,665                                 | 1,138,581                                | 1,138,581                          | 84                          |
| Servicios de Arrendamiento   | 0                                | 49,936                                | 49,936                                    | 49,916                                   | 49,916                             | 20                          |
| Servicios Profesionales, Científicos, Técnicos y Otros Servicios             | 345,099                          | 664,894                               | 1,009,993                                 | 998,344                                  | 998,344                            | 11,649                      |
| Servicios Financieros, Bancarios y Comerciales                               | 182,965                          | 106,762                               | 289,727                                   | 163,986                                  | 163,986                            | 125,741                     |
| Servicios de Instalación, Reparación, Mantenimiento y Conservación           | 51,153                           | 264,463                               | 315,616                                   | 262,374                                  | 262,374                            | 53,242                      |
| Servicios de Comunicación Social y Publicidad.                               | 90,000                           | -2,698                                | 87,302                                    | 87,302                                   | 87,302                             | 0                           |
| Servicios de Traslado y Viáticos   | 511,852                          | 171,827                               | 683,679                                   | 458,138                                  | 458,138                            | 225,541                     |
| Servicios Oficiales  | 723,468                          | 132,514                               | 855,982                                   | 759,694                                  | 759,694                            | 96,288                      |
| Otros Servicios Generales  | 655,875                          | 538,196                               | 1,194,071                                 | 984,464                                  | 984,464                            | 209,607                     |
| Transferencias, Asignaciones, Subsidios y Otras Ayudas                       | 38,000                           | 0                                     | 38,000                                    | 15,000                                   | 15,000                             | 23,000                      |
| Transferencias Internas y Asignaciones al Sector Público                     | 0                                | 0                                     | 0   | 0  | 0                                  | 0                           |
| Transferencias al Resto del Sector Público                                   | 0                                | 0                                     | 0   | 0  | 0                                  | 0                           |
| Subsidios y Subvenciones   | 0                                | 0                                     | 0   | 0  | 0                                  | 0                           |
| Ayudas Sociales  | 38,000                           | 0                                     | 38,000                                    | 15,000                                   | 15,000                             | 23,000                      |
| Pensiones y Jubilaciones   | 0                                | 0                                     | 0   | 0  | 0                                  | 0                           |
| Transferencias a Fideicomisos, Mandatos y Otros Análogos                     | 0                                | 0                                     | 0   | 0  | 0                                  | 0                           |
| Transferencias a la Seguridad Social   | 0                                | 0                                     | 0   | 0  | 0                                  | 0                           |
| Donativos  | 0                                | 0                                     | 0   | 0  | 0                                  | 0                           |
| Transferencias al Exterior   | 0                                | 0                                     | 0   | 0  | 0                                  | 0                           |
| Bienes Muebles, Inmuebles e Intangibles                                      | 1,488,026                        | 0                                     | 1,488,026                                 | 696,229                                  | 696,229                            | 791,797                     |
| Mobiliario y Equipo de Administración  | 639,907                          | 18,156                                | 658,063                                   | 249,361                                  | 249,361                            | 408,702                     |
| Mobiliario y Equipo Educativo y Recreativo                                   | 303,656                          | -79,050                               | 224,606                                   | 73,002                                   | 73,002                             | 151,604                     |
| Equipo e Instrumental Médico y de Laboratorio                                | 0                                | 10,894                                | 10,894                                    | 10,894                                   | 10,894                             | 0                           |
| Vehículos y Equipo de Transporte   | 0                                | 0                                     | 0   | 0  | 0                                  | 0                           |
| Equipo de Defensa y Seguridad  | 0                                | 0                                     | 0   | 0  | 0                                  | 0                           |
| Maquinaria, Otros Equipos y Herramientas                                     | 0                                | 0                                     | 0   | 0  | 0                                  | 0                           |
| Activos Biológicos   | 0                                | 0                                     | 0   | 0  | 0                                  | 0                           |
| Bienes Inmuebles   | 190,139                          | 0                                     | 190,139                                   | 0  | 0                                  | 190,139                     |
| Activos Intangibles  | 354,324                          | 50,000                                | 404,324                                   | 362,972                                  | 362,972                            | 41,352                      |
| Inversión Pública  | 0                                | 0                                     | 0   | 0  | 0                                  | 0                           |
| Obra Pública en Bienes de Dominio Público                                    | 0                                | 0                                     | 0   | 0  | 0                                  | 0                           |
| Obra Pública en Bienes Propios   | 0                                | 0                                     | 0   | 0  | 0                                  | 0                           |
| Proyectos Productivos y Acciones de Fomento                                  | 0                                | 0                                     | 0   | 0  | 0                                  | 0                           |
| Inversiones Financieras y Otras Provisiones                                  | 0                                | 0                                     | 0   | 0  | 0                                  | 0                           |
| Inversiones Para el Fomento de Actividades Productivas.                      | 0                                | 0                                     | 0   | 0  | 0                                  | 0                           |
| Acciones y Participaciones de Capital  | 0                                | 0                                     | 0   | 0  | 0                                  | 0                           |

| Ejercicio del Presupuesto por<br>Capítulo del Gasto           | Egresos<br>Aprobado Anual<br>(1) | Ampliaciones/<br>(Reducciones)<br>(2) | Egresos<br>Modificado<br>Anual<br>(3=1+2) | Egresos<br>Devengado<br>Acumulado<br>(4) | Egresos Pagado<br>Acumulado<br>(5) | Subejercicio<br>(6 = 3 - 4) |
|---|----------------------------------|---------------------------------------|---|--|------------------------------------|-----------------------------|
| Compra de Títulos y Valores                                   |                                  |                                       | 0   |  |                                    | 0                           |
| Concesión de Préstamos  |                                  |                                       | 0   |  |                                    | 0                           |
| Inversiones en Fideicomisos, Mandatos y Otros Análogos        |                                  |                                       | 0   |  |                                    | 0                           |
| Otras Inversiones Financieras                                 |                                  |                                       | 0   |  |                                    | 0                           |
| Provisiones para Contingencias y Otras Erogaciones Especiales |                                  |                                       | 0   |  |                                    | 0                           |
| Participaciones y Aportaciones                                | 0                                | 0                                     | 0   | 0  | 0                                  | 0                           |
| Participaciones   |                                  |                                       | 0   |  |                                    | 0                           |
| Aportaciones  |                                  |                                       | 0   |  |                                    | 0                           |
| Convenios   |                                  |                                       | 0   |  |                                    | 0                           |
| Deuda Pública   | 0                                | 0                                     | 0   | 0  | 0                                  | 0                           |
| Amortización de la Deuda Pública                              |                                  |                                       | 0   |  |                                    | 0                           |
| Intereses de la Deuda Pública                                 |                                  |                                       | 0   |  |                                    | 0                           |
| Comisiones de la Deuda Pública                                |                                  |                                       | 0   |  |                                    | 0                           |
| Gastos de la Deuda Pública                                    |                                  |                                       | 0   |  |                                    | 0                           |
| Costo por Coberturas  |                                  |                                       | 0   |  |                                    | 0                           |
| Apoyos Financieros  |                                  |                                       | 0   |  |                                    | 0                           |
| Adeudos de Ejercicios Fiscales Anteriores (Adefas)            |                                  |                                       | 0   |  |                                    | 0                           |
| <b>Total del Gasto</b>  | <b>25,135,264</b>                | <b>41,732,795</b>                     | <b>66,868,059</b>                         | <b>64,517,806</b>                        | <b>64,517,806</b>                  | <b>2,350,253</b>            |

Elaboró  
Puesto

Autorizó  
Puesto

Instituto Tecnológico Superior de Cananea

CPCA-II-05

Estado Analítico del Ejercicio del Presupuesto de Egresos Detallado - LDF

Clasificación por Objeto del Gasto (Capítulo y Concepto)

Del 01 de Enero al 31 de Diciembre de 2022

CUENTA PÚBLICA: 2022

(PESOS)

| Concepto (c)  | Egresos              |                                |                      |                      |                      | Subejercicio (e)    |
|---|----------------------|--------------------------------|----------------------|----------------------|----------------------|---------------------|
|   | Aprobado (d)         | Ampliaciones/<br>(Reducciones) | Modificado           | Devengado            | Pagado               |                     |
| <b>I. Gasto No Etiquetado (I=A+B+C+D+E+F+G+H+I)</b>   | <b>25,135,264.00</b> | <b>3,995,787.00</b>            | <b>29,131,051.00</b> | <b>26,780,798.00</b> | <b>26,780,798.00</b> | <b>2,350,253.00</b> |
| <b>A. Servicios Personales (A=a1+a2+a3+a4+a5+a6+a7)</b>   | <b>18,356,835.00</b> | <b>4,306,351.00</b>            | <b>22,663,186.00</b> | <b>22,546,617.00</b> | <b>22,546,617.00</b> | <b>116,569.00</b>   |
| a1) Remuneraciones al Personal de Carácter Permanente   | 11,796,991.00        | 2,867,600.00                   | 14,664,591.00        | 14,548,021.00        | 14,548,021.00        | 116,570.00          |
| a2) Remuneraciones al Personal de Carácter Transitorio  | -                    | -                              | -                    | -                    | -                    | -                   |
| a3) Remuneraciones Adicionales y Especiales   | 1,178,493.00         | 648,404.00                     | 1,826,897.00         | 1,826,898.00         | 1,826,898.00         | 1.00                |
| a4) Seguridad Social  | 2,637,576.00         | 725,265.00                     | 3,362,841.00         | 3,362,841.00         | 3,362,841.00         | -                   |
| a5) Otras Prestaciones Sociales y Económicas  | 2,206,939.00         | 140,254.00                     | 2,347,193.00         | 2,347,193.00         | 2,347,193.00         | -                   |
| a6) Previsiones   | -                    | -                              | -                    | -                    | -                    | -                   |
| a7) Pago de Estímulos a Servidores Públicos   | 536,836.00           | 75,172.00                      | 461,664.00           | 461,664.00           | 461,664.00           | -                   |
| <b>B. Materiales y Suministros (B=b1+b2+b3+b4+b5+b6+b7+b8+b9)</b>                               | <b>2,516,000.00</b>  | <b>-</b>                       | <b>2,516,000.00</b>  | <b>1,819,287.00</b>  | <b>1,819,287.00</b>  | <b>696,713.00</b>   |
| b1) Materiales de Administración, Emisión de Documentos y Artículos Oficiales                   | 1,165,134.00         | 86,800.00                      | 1,078,334.00         | 560,916.00           | 560,916.00           | 517,418.00          |
| b2) Alimentos y Utensilios  | 168,904.00           | 38,000.00                      | 130,904.00           | 95,760.00            | 95,760.00            | 35,144.00           |
| b3) Materias Primas y Materiales de Producción y Comercialización                               | -                    | -                              | -                    | -                    | -                    | -                   |
| b4) Materiales y Artículos de Construcción y de Reparación                                      | 255,080.00           | 171,040.00                     | 426,120.00           | 357,438.00           | 357,438.00           | 68,682.00           |
| b5) Productos Químicos, Farmacéuticos y de Laboratorio  | 96,072.00            | 540.00                         | 95,532.00            | 56,895.00            | 56,895.00            | 38,637.00           |
| b6) Combustibles, Lubricantes y Aditivos  | 461,466.00           | 137,000.00                     | 324,466.00           | 313,347.00           | 313,347.00           | 11,119.00           |
| b7) Vestuario, Blancos, Prendas de Protección y Artículos Deportivos                            | 173,630.00           | 58,300.00                      | 231,930.00           | 230,304.00           | 230,304.00           | 1,626.00            |
| b8) Materiales y Suministros Para Seguridad   | -                    | -                              | -                    | -                    | -                    | -                   |
| b9) Herramientas, Refacciones y Accesorios Menores  | 195,714.00           | 33,000.00                      | 228,714.00           | 204,627.00           | 204,627.00           | 24,087.00           |
| <b>C. Servicios Generales (C=c1+c2+c3+c4+c5+c6+c7+c8+c9)</b>                                    | <b>2,736,403.00</b>  | <b>310,564.00</b>              | <b>2,425,839.00</b>  | <b>1,703,668.00</b>  | <b>1,703,668.00</b>  | <b>722,171.00</b>   |
| c1) Servicios Básicos   | 343,572.00           | 132,785.00                     | 210,787.00           | 210,703.00           | 210,703.00           | 84.00               |
| c2) Servicios de Arrendamiento  | -                    | 4,000.00                       | 4,000.00             | 3,980.00             | 3,980.00             | 20.00               |
| c3) Servicios Profesionales, Científicos, Técnicos y Otros Servicios                            | 345,099.00           | 44,126.00                      | 300,973.00           | 289,324.00           | 289,324.00           | 11,649.00           |
| c4) Servicios Financieros, Bancarios y Comerciales  | 15,384.00            | 118,437.00                     | 133,821.00           | 8,080.00             | 8,080.00             | 125,741.00          |
| c5) Servicios de Instalación, Reparación, Mantenimiento y Conservación                          | 71,152.00            | 17,707.00                      | 88,859.00            | 35,617.00            | 35,617.00            | 53,242.00           |
| c6) Servicios de Comunicación Social y Publicidad   | 90,000.00            | 40,928.00                      | 49,072.00            | 49,072.00            | 49,072.00            | -                   |
| c7) Servicios de Traslado y Viáticos  | 491,853.00           | 94,869.00                      | 396,984.00           | 171,443.00           | 171,443.00           | 225,541.00          |
| c8) Servicios Oficiales   | 723,468.00           | 105,000.00                     | 618,468.00           | 522,181.00           | 522,181.00           | 96,287.00           |
| c9) Otros Servicios Generales   | 655,875.00           | 33,000.00                      | 622,875.00           | 413,268.00           | 413,268.00           | 209,607.00          |
| <b>D. Transferencias, Asignaciones, Subsidios y Otras Ayudas (D=d1+d2+d3+d4+d5+d6+d7+d8+d9)</b> | <b>38,000.00</b>     | <b>-</b>                       | <b>38,000.00</b>     | <b>15,000.00</b>     | <b>15,000.00</b>     | <b>23,000.00</b>    |
| d1) Transferencias Internas y Asignaciones al Sector Público                                    | -                    | -                              | -                    | -                    | -                    | -                   |
| d2) Transferencias al Resto del Sector Público  | -                    | -                              | -                    | -                    | -                    | -                   |
| d3) Subsidios y Subvenciones  | -                    | -                              | -                    | -                    | -                    | -                   |
| d4) Ayudas Sociales   | 38,000.00            | -                              | 38,000.00            | 15,000.00            | 15,000.00            | 23,000.00           |
| d5) Pensiones y Jubilaciones  | -                    | -                              | -                    | -                    | -                    | -                   |
| d6) Transferencias a Fideicomisos, Mandatos y Otros Análogos                                    | -                    | -                              | -                    | -                    | -                    | -                   |
| d7) Transferencias a la Seguridad Social  | -                    | -                              | -                    | -                    | -                    | -                   |
| d8) Donativos   | -                    | -                              | -                    | -                    | -                    | -                   |
| d9) Transferencias al Exterior  | -                    | -                              | -                    | -                    | -                    | -                   |
| <b>E. Bienes Muebles, Inmuebles e Intangibles (E=e1+e2+e3+e4+e5+e6+e7+e8+e9)</b>                | <b>1,488,026.00</b>  | <b>-</b>                       | <b>1,488,026.00</b>  | <b>696,226.00</b>    | <b>696,226.00</b>    | <b>791,800.00</b>   |
| e1) Mobiliario y Equipo de Administración   | 639,907.00           | 18,156.00                      | 658,063.00           | 249,360.00           | 249,360.00           | 408,703.00          |
| e2) Mobiliario y Equipo Educativo y Recreativo  | 303,656.00           | 79,050.00                      | 224,606.00           | 73,000.00            | 73,000.00            | 151,606.00          |
| e3) Equipo e Instrumental Médico y de Laboratorio   | -                    | 10,894.00                      | 10,894.00            | 10,894.00            | 10,894.00            | -                   |
| e4) Vehículos y Equipo de Transporte  | -                    | -                              | -                    | -                    | -                    | -                   |
| e5) Equipo de Defensa y Seguridad   | -                    | -                              | -                    | -                    | -                    | -                   |
| e6) Maquinaria, Otros Equipos y Herramientas  | -                    | -                              | -                    | -                    | -                    | -                   |
| e7) Activos Biológicos  | -                    | -                              | -                    | -                    | -                    | -                   |
| e8) Bienes Inmuebles  | 190,140.00           | -                              | 190,140.00           | -                    | -                    | 190,140.00          |
| e9) Activos Intangibles   | 354,323.00           | 50,000.00                      | 404,323.00           | 362,972.00           | 362,972.00           | 41,351.00           |
| <b>F. Inversión Pública (F=f1+f2+f3)</b>  | <b>-</b>             | <b>-</b>                       | <b>-</b>             | <b>-</b>             | <b>-</b>             | <b>-</b>            |
| f1) Obra Pública en Bienes de Dominio Público   | -                    | -                              | -                    | -                    | -                    | -                   |
| f2) Obra Pública en Bienes Propios  | -                    | -                              | -                    | -                    | -                    | -                   |
| f3) Proyectos Productivos y Acciones de Fomento   | -                    | -                              | -                    | -                    | -                    | -                   |
| <b>G. Inversiones Financieras y Otras Provisiones (G=g1+g2+g3+g4+g5+g6+g7)</b>                  | <b>-</b>             | <b>-</b>                       | <b>-</b>             | <b>-</b>             | <b>-</b>             | <b>-</b>            |
| g1) Inversiones Para el Fomento de Actividades Productivas                                      | -                    | -                              | -                    | -                    | -                    | -                   |
| g2) Acciones y Participaciones de Capital   | -                    | -                              | -                    | -                    | -                    | -                   |
| g3) Compra de Títulos y Valores   | -                    | -                              | -                    | -                    | -                    | -                   |
| g4) Concesión de Préstamos  | -                    | -                              | -                    | -                    | -                    | -                   |
| g5) Inversiones en Fideicomisos, Mandatos y Otros Análogos                                      | -                    | -                              | -                    | -                    | -                    | -                   |
| Fideicomiso de Desastres Naturales (Informativo)  | -                    | -                              | -                    | -                    | -                    | -                   |
| g6) Otras Inversiones Financieras   | -                    | -                              | -                    | -                    | -                    | -                   |
| g7) Provisiones para Contingencias y Otras Erogaciones Especiales                               | -                    | -                              | -                    | -                    | -                    | -                   |
| <b>H. Participaciones y Aportaciones (H=h1+h2+h3)</b>   | <b>-</b>             | <b>-</b>                       | <b>-</b>             | <b>-</b>             | <b>-</b>             | <b>-</b>            |
| h1) Participaciones   | -                    | -                              | -                    | -                    | -                    | -                   |

| Concepto (c)   | Egresos      |                                |                      |                      |                      | Subejercicio (e) |
|--|--------------|--------------------------------|----------------------|----------------------|----------------------|------------------|
|  | Aprobado (d) | Ampliaciones/<br>(Reducciones) | Modificado           | Devengado            | Pagado               |                  |
| h2) Aportaciones   |              |                                | -                    |                      |                      | -                |
| h3) Convenios  |              |                                | -                    |                      |                      | -                |
| I. Deuda Pública (I=I1+I2+I3+I4+I5+I6+I7)  | -            | -                              | -                    | -                    | -                    | -                |
| (1) Amortización de la Deuda Pública   |              |                                | -                    |                      |                      | -                |
| (2) Intereses de la Deuda Pública  |              |                                | -                    |                      |                      | -                |
| (3) Comisiones de la Deuda Pública   |              |                                | -                    |                      |                      | -                |
| (4) Gastos de la Deuda Pública   |              |                                | -                    |                      |                      | -                |
| (5) Costo por Coberturas   |              |                                | -                    |                      |                      | -                |
| (6) Apoyos Financieros   |              |                                | -                    |                      |                      | -                |
| (7) Adeudos de Ejercicios Fiscales Anteriores (ADEFAS)                                   |              |                                | -                    |                      |                      | -                |
| <b>II. Gasto Etiquetado (II=A+B+C+D+E+F+G+H+I)</b>                                       | <b>-</b>     | <b>37,737,008.00</b>           | <b>37,737,008.00</b> | <b>37,737,008.00</b> | <b>37,737,008.00</b> | <b>-</b>         |
| A. Servicios Personales (A=A1+a2+a3+a4+a5+a6+a7)   | -            | 34,537,875.00                  | 34,537,875.00        | 34,537,875.00        | 34,537,875.00        | -                |
| a1) Remuneraciones al Personal de Carácter Permanente                                    |              | 19,229,390.00                  | 19,229,390.00        | 19,229,390.00        | 19,229,390.00        | -                |
| a2) Remuneraciones al Personal de Carácter Transitorio                                   |              | -                              | -                    | -                    | -                    | -                |
| a3) Remuneraciones Adicionales y Especiales  |              | 3,653,233.00                   | 3,653,233.00         | 3,653,233.00         | 3,653,233.00         | -                |
| a4) Seguridad Social   |              | 7,225,517.00                   | 7,225,517.00         | 7,225,517.00         | 7,225,517.00         | -                |
| a5) Otras Prestaciones Sociales y Económicas   |              | 4,194,442.00                   | 4,194,442.00         | 4,194,442.00         | 4,194,442.00         | -                |
| a6) Previsiones  |              | -                              | -                    | -                    | -                    | -                |
| a7) Pago de Estímulos a Servidores Públicos  |              | 235,293.00                     | 235,293.00           | 235,293.00           | 235,293.00           | -                |
| B. Materiales y Suministros (B=b1+b2+b3+b4+b5+b6+b7+b8+b9)                               | -            | -                              | -                    | -                    | -                    | -                |
| b1) Materiales de Administración, Emisión de Documentos y Artículos Oficiales            |              | -                              | -                    | -                    | -                    | -                |
| b2) Alimentos y Utensilios   |              | -                              | -                    | -                    | -                    | -                |
| b3) Materias Primas y Materiales de Producción y Comercialización                        |              | -                              | -                    | -                    | -                    | -                |
| b4) Materiales y Artículos de Construcción y de Reparación                               |              | -                              | -                    | -                    | -                    | -                |
| b5) Productos Químicos, Farmacéuticos y de Laboratorio                                   |              | -                              | -                    | -                    | -                    | -                |
| b6) Combustibles, Lubricantes y Aditivos   |              | -                              | -                    | -                    | -                    | -                |
| b7) Vestuario, Blancos, Prendas de Protección y Artículos Deportivos                     |              | -                              | -                    | -                    | -                    | -                |
| b8) Materiales y Suministros Para Seguridad  |              | -                              | -                    | -                    | -                    | -                |
| b9) Herramientas, Refacciones y Accesorios Menores                                       |              | -                              | -                    | -                    | -                    | -                |
| C. Servicios Generales (C=c1+c2+c3+c4+c5+c6+c7+c8+c9)                                    | -            | 3,199,133.00                   | 3,199,133.00         | 3,199,133.00         | 3,199,133.00         | -                |
| c1) Servicios Básicos  |              | 927,878.00                     | 927,878.00           | 927,878.00           | 927,878.00           | -                |
| c2) Servicios de Arrendamiento   |              | 45,936.00                      | 45,936.00            | 45,936.00            | 45,936.00            | -                |
| c3) Servicios Profesionales, Científicos, Técnicos y Otros Servicios                     |              | 709,020.00                     | 709,020.00           | 709,020.00           | 709,020.00           | -                |
| c4) Servicios Financieros, Bancarios y Comerciales                                       |              | 155,906.00                     | 155,906.00           | 155,906.00           | 155,906.00           | -                |
| c5) Servicios de Instalación, Reparación, Mantenimiento y Conservación                   |              | 226,757.00                     | 226,757.00           | 226,757.00           | 226,757.00           | -                |
| c6) Servicios de Comunicación Social y Publicidad  |              | 38,230.00                      | 38,230.00            | 38,230.00            | 38,230.00            | -                |
| c7) Servicios de Traslado y Viáticos   |              | 286,695.00                     | 286,695.00           | 286,695.00           | 286,695.00           | -                |
| c8) Servicios Oficiales  |              | 237,515.00                     | 237,515.00           | 237,515.00           | 237,515.00           | -                |
| c9) Otros Servicios Generales  |              | 571,196.00                     | 571,196.00           | 571,196.00           | 571,196.00           | -                |
| D. Transferencias, Asignaciones, Subsidios y Otras Ayudas (D=d1+d2+d3+d4+d5+d6+d7+d8+d9) | -            | -                              | -                    | -                    | -                    | -                |
| d1) Transferencias Internas y Asignaciones al Sector Público                             |              | -                              | -                    | -                    | -                    | -                |
| d2) Transferencias al Resto del Sector Público   |              | -                              | -                    | -                    | -                    | -                |
| d3) Subsidios y Subvenciones   |              | -                              | -                    | -                    | -                    | -                |
| d4) Ayudas Sociales  |              | -                              | -                    | -                    | -                    | -                |
| d5) Pensiones y Jubilaciones   |              | -                              | -                    | -                    | -                    | -                |
| d6) Transferencias a Fideicomisos, Mandatos y Otros Análogos                             |              | -                              | -                    | -                    | -                    | -                |
| d7) Transferencias a la Seguridad Social   |              | -                              | -                    | -                    | -                    | -                |
| d8) Donativos  |              | -                              | -                    | -                    | -                    | -                |
| d9) Transferencias al Exterior   |              | -                              | -                    | -                    | -                    | -                |
| E. Bienes Muebles, Inmuebles e Intangibles (E=e1+e2+e3+e4+e5+e6+e7+e8+e9)                | -            | -                              | -                    | -                    | -                    | -                |
| e1) Mobiliario y Equipo de Administración  |              | -                              | -                    | -                    | -                    | -                |
| e2) Mobiliario y Equipo Educativo y Recreativo   |              | -                              | -                    | -                    | -                    | -                |
| e3) Equipo e Instrumental Médico y de Laboratorio  |              | -                              | -                    | -                    | -                    | -                |
| e4) Vehículos y Equipo de Transporte   |              | -                              | -                    | -                    | -                    | -                |
| e5) Equipo de Defensa y Seguridad  |              | -                              | -                    | -                    | -                    | -                |
| e6) Maquinaria, Otros Equipos y Herramientas   |              | -                              | -                    | -                    | -                    | -                |
| e7) Activos Biológicos   |              | -                              | -                    | -                    | -                    | -                |
| e8) Bienes Inmuebles   |              | -                              | -                    | -                    | -                    | -                |
| e9) Activos Intangibles  |              | -                              | -                    | -                    | -                    | -                |
| F. Inversión Pública (F=f1+f2+f3)  | -            | -                              | -                    | -                    | -                    | -                |
| f1) Obra Pública en Bienes de Dominio Público  |              | -                              | -                    | -                    | -                    | -                |
| f2) Obra Pública en Bienes Propios   |              | -                              | -                    | -                    | -                    | -                |
| f3) Proyectos Productivos y Acciones de Fomento  |              | -                              | -                    | -                    | -                    | -                |
| G. Inversiones Financieras y Otras Provisiones (G=g1+g2+g3+g4+g5+g6+g7)                  | -            | -                              | -                    | -                    | -                    | -                |
| g1) Inversiones Para el Fomento de Actividades Productivas                               |              | -                              | -                    | -                    | -                    | -                |
| g2) Acciones y Participaciones de Capital  |              | -                              | -                    | -                    | -                    | -                |
| g3) Compra de Títulos y Valores  |              | -                              | -                    | -                    | -                    | -                |
| g4) Concesión de Préstamos   |              | -                              | -                    | -                    | -                    | -                |
| g5) Inversiones en Fideicomisos, Mandatos y Otros Análogos                               |              | -                              | -                    | -                    | -                    | -                |
| Fideicomiso de Desastres Naturales (Informativo)   |              | -                              | -                    | -                    | -                    | -                |

| Concepto (c)  | Egresos       |                                |               |               |               | Subejercicio (e) |
|---|---------------|--------------------------------|---------------|---------------|---------------|------------------|
|   | Aprobado (d)  | Ampliaciones/<br>(Reducciones) | Modificado    | Devengado     | Pagado        |                  |
| g6) Otras Inversiones Financieras                                 |               |                                | -             |               |               | -                |
| g7) Provisiones para Contingencias y Otras Erogaciones Especiales |               |                                | -             |               |               | -                |
| H. Participaciones y Aportaciones (H=h1+h2+h3)                    | -             | -                              | -             | -             | -             | -                |
| h1) Participaciones   |               |                                | -             |               |               | -                |
| h2) Aportaciones  |               |                                | -             |               |               | -                |
| h3) Convenios   |               |                                | -             |               |               | -                |
| I. Deuda Pública (I=i1+i2+i3+i4+i5+i6+i7)                         | -             | -                              | -             | -             | -             | -                |
| i1) Amortización de la Deuda Pública                              |               |                                | -             |               |               | -                |
| i2) Intereses de la Deuda Pública                                 |               |                                | -             |               |               | -                |
| i3) Comisiones de la Deuda Pública                                |               |                                | -             |               |               | -                |
| i4) Gastos de la Deuda Pública                                    |               |                                | -             |               |               | -                |
| i5) Costo por Coberturas  |               |                                | -             |               |               | -                |
| i6) Apoyos Financieros  |               |                                | -             |               |               | -                |
| i7) Adeudos de Ejercicios Fiscales Anteriores (ADEFAS)            |               |                                | -             |               |               | -                |
|   |               |                                | -             |               |               | -                |
| III. Total de Egresos (III = I + II)                              | 25,135,264.00 | 41,732,795.00                  | 66,868,059.00 | 64,517,806.00 | 64,517,806.00 | 2,350,253.00     |

Elaboró  
Puesto

Autorizó  
Puesto

**Instituto Tecnológico Superior de Cananea**  
**Estado Analítico del Ejercicio Presupuesto de Egresos**  
**Clasificación Económica (por Tipo de Gasto)**  
**Del 01 de Enero al 31 de Diciembre de 2022**

**CPCA-II-06**

**CUENTA PÚBLICA: \_\_\_\_\_ 2022 \_\_\_\_\_**

| Concepto   | Egresos<br>Aprobado Anual<br>(1) | Ampliaciones/<br>(Reducciones)<br>(2) | Egresos<br>Modificado<br>Anual<br>(3=1+2) | Egresos<br>Devengado<br>Acumulado<br>(4) | Egresos Pagado<br>Acumulado<br>(5) | Subejercicio<br>( 6 = 3 - 4 ) |
|--|----------------------------------|---------------------------------------|---|--|------------------------------------|-------------------------------|
| Gasto Corriente                                    | 23,647,238                       | 41,732,795                            | 65,380,033                                | 63,821,577                               | 63,821,577                         | 1,558,456                     |
| Gasto de Capital                                   | 1,488,026                        | 0                                     | 1,488,026                                 | 696,229                                  | 696,229                            | 791,797                       |
| Amortización del la Deuda y Disminución de Pasivos |                                  |                                       | 0   |  |                                    | 0                             |
| Pensiones y Jubilaciones                           |                                  |                                       | 0   |  |                                    | 0                             |
| Participaciones                                    |                                  |                                       | 0   |  |                                    | 0                             |
| <b>Total del Gasto</b>                             | <b>25,135,264</b>                | <b>41,732,795</b>                     | <b>66,868,059</b>                         | <b>64,517,806</b>                        | <b>64,517,806</b>                  | <b>2,350,253</b>              |

\_\_\_\_\_  
 Elaboró  
 Puesto

\_\_\_\_\_  
 Autorizó  
 Puesto

**Instituto Tecnológico Superior de Cananea**  
**Estado Analítico del Ejercicio Presupuesto de Egresos**  
**Clasificación Administrativa (Por Unidad Administrativa)**  
**Del 01 de Enero al 31 de Diciembre de 2022**

CPCA-II-07

CUENTA PÚBLICA: 2022

| Clasificación Administrativa (Por Unidad Administrativa)     | Egresos Aprobado Anual<br>(1) | Ampliaciones/<br>(Reducciones)<br>(2) | Egresos Modificado Anual<br>(3=1+2) | Egresos Devengado Acumulado<br>(4) | Egresos Pagado Acumulado<br>(5) | Subejercicio<br>(6 = 3 - 4) |
|--|-------------------------------|---------------------------------------|-------------------------------------|------------------------------------|---------------------------------|-----------------------------|
| Unidad Administrativa 1 (Direccion)                          | 1,256,276                     | 2,085,831                             | 3,342,107                           | 3,224,640                          | 3,224,640                       | 117,467                     |
| Unidad Administrativa 2 (Subdireccion Academica)             | 12,311,503                    | 20,441,141                            | 32,752,644                          | 31,601,467                         | 31,601,467                      | 1,151,177                   |
| Unidad Administrativa 3 (Subdireccion de Vinculacion)        | 1,758,786                     | 2,920,163                             | 4,678,949                           | 4,514,496                          | 4,514,496                       | 164,454                     |
| Unidad Administrativa 4 (Subdireccion Serv. Administrativos) | 7,537,656                     | 12,514,984                            | 20,052,640                          | 19,347,837                         | 19,347,837                      | 704,803                     |
| Unidad Administrativa 5 Subdireccion de Planeacion)          | 2,271,043                     | 3,770,677                             | 6,041,720                           | 5,829,367                          | 5,829,367                       | 212,353                     |
| <b>Total del Gasto</b>                                       | <b>25,135,264</b>             | <b>41,732,795</b>                     | <b>66,868,059</b>                   | <b>64,517,806</b>                  | <b>64,517,806</b>               | <b>2,350,253</b>            |

\_\_\_\_\_  
 Elaboró  
 Puesto

\_\_\_\_\_  
 Autorizó  
 Puesto



# Instituto Tecnológico Superior de Cananea

CPCA-II-08

Estado Analítico del Ejercicio del Presupuesto de Egresos Detallado - LDF

Clasificación Administrativa

Del 01 de Enero al 31 de Diciembre de 2022

(PESOS)

CUENTA PÚBLICA: 2022

| Concepto (c)   | Egresos       |                                |               |               |               | Subejercicio (e) |
|--|---------------|--------------------------------|---------------|---------------|---------------|------------------|
|  | Aprobado (d)  | Ampliaciones/<br>(Reducciones) | Modificado    | Devengado     | Pagado        |                  |
| <b>I. Gasto No Etiquetado</b>                                |               |                                |               |               |               |                  |
| <b>(I=A+B+C+D+E+F+G+H)</b>                                   | 25,135,264.00 | 3,995,787.00                   | 29,131,051.00 | 26,780,798.00 | 26,780,798.00 | 2,350,253.00     |
| Unidad Administrativa 1 (Direccion)                          | 1,256,276     | 199,711.89                     | 1,455,987.89  | 1,338,520.77  | 1,338,520.77  | 117,467.13       |
| Unidad Administrativa 2 (Subdireccion Academica)             | 12,311,503    | 1,957,176.47                   | 14,268,679.47 | 13,117,502.94 | 13,117,502.94 | 1,151,176.53     |
| Unidad Administrativa 3 (Subdireccion de Vinculacion)        | 1,758,786     | 279,596.65                     | 2,038,382.65  | 1,873,929.07  | 1,873,929.07  | 164,453.58       |
| Unidad Administrativa 4 (Subdireccion Serv. Administrativos) | 7,537,656     | 1,198,271.28                   | 8,735,927.28  | 8,031,124.03  | 8,031,124.03  | 704,803.24       |
| Unidad Administrativa 5 (Subdireccion de Planeacion)         | 2,271,043     | 361,030.71                     | 2,632,073.71  | 2,419,721.19  | 2,419,721.19  | 212,352.52       |
|  |               |                                |               |               |               |                  |
|  |               |                                |               |               |               |                  |
|  |               |                                |               |               |               |                  |
|  |               |                                |               |               |               |                  |
|  |               |                                |               |               |               |                  |
| <b>II. Gasto Etiquetado</b>                                  |               |                                |               |               |               |                  |
| <b>(II=A+B+C+D+E+F+G+H)</b>                                  |               | 37,737,008.00                  | 37,737,008.00 | 37,737,008.00 | 37,737,008.00 |                  |
| Unidad Administrativa 1 (Direccion)                          |               | 1,886,119                      | 1,886,118.88  | 1,886,118.88  | 1,886,118.88  |                  |
| Unidad Administrativa 2 (Subdireccion Academica)             |               | 18,483,964                     | 18,483,964.27 | 18,483,964.27 | 18,483,964.27 |                  |
| Unidad Administrativa 3 (Subdireccion de Vinculacion)        |               | 2,640,566                      | 2,640,566.44  | 2,640,566.44  | 2,640,566.44  |                  |
| Unidad Administrativa 4 (Subdireccion Serv. Administrativos) |               | 11,316,713                     | 11,316,712.52 | 11,316,712.52 | 11,316,712.52 |                  |
| Unidad Administrativa 5 (Subdireccion de Planeacion)         |               | 3,409,646                      | 3,409,645.89  | 3,409,645.89  | 3,409,645.89  |                  |
|  |               |                                |               |               |               |                  |
|  |               |                                |               |               |               |                  |
|  |               |                                |               |               |               |                  |
|  |               |                                |               |               |               |                  |
|  |               |                                |               |               |               |                  |
| <b>III. Total de Egresos (III = I + II)</b>                  | 25,135,264.00 | 41,732,795.00                  | 66,868,059.00 | 64,517,806.00 | 64,517,806.00 | 2,350,253.00     |

**Instituto Tecnológico Superior de Cananea**  
**Estado Analítico del Ejercicio Presupuesto de Egresos**  
**Clasificación Administrativa (Por Poderes)**  
**Del 01 de Enero al 31 de Diciembre de 2022**

**CPCA-II-09**

**CUENTA PÚBLICA: \_\_\_\_\_2022\_\_\_\_\_**

| Clasificación Administrativa (Por Poderes) | Egresos Aprobado Anual<br>(1) | Ampliaciones/<br>(Reducciones)<br>(2) | Egresos Modificado Anual<br>(3=1+2) | Egresos Devengado Acumulado<br>(4) | Egresos Pagado Acumulado<br>(5) | Subejercicio<br>(6 = 3 - 4) |
|--|-------------------------------|---------------------------------------|-------------------------------------|------------------------------------|---------------------------------|-----------------------------|
| Poder Ejecutivo                            | 25,135,264                    | 41,732,795                            | 66,868,059                          | 64,517,806                         | 64,517,806                      | 2,350,253                   |
| Poder Legislativo                          |                               |                                       | 0                                   |                                    |                                 | 0                           |
| Poder Judicial                             |                               |                                       | 0                                   |                                    |                                 | 0                           |
| Órganos Autónomos                          |                               |                                       | 0                                   |                                    |                                 | 0                           |
| <b>Total del Gasto</b>                     | <b>25,135,264</b>             | <b>41,732,795</b>                     | <b>66,868,059</b>                   | <b>64,517,806</b>                  | <b>64,517,806</b>               | <b>2,350,253</b>            |

\_\_\_\_\_  
 Elaboró  
 Puesto

\_\_\_\_\_  
 Autorizó  
 Puesto

**Instituto Tecnológico Superior de Cananea**  
**Estado Analítico del Ejercicio Presupuesto de Egresos**  
**Clasificación Administrativa (Por Tipo de Organismos o Entidad Paraestatal)**  
**Del 01 de Enero al 31 de Diciembre de 2022**

**CPCA-II-10**

**CUENTA PÚBLICA: 2022**

| Concepto  | Egresos Aprobado Anual<br>(1) | Ampliaciones/<br>(Reducciones)<br>(2) | Egresos Modificado Anual<br>(3=1+2) | Egresos Devengado Acumulado<br>(4) | Egresos Pagado Acumulado<br>(5) | Subejercicio<br>(6 = 3 - 4) |
|---|-------------------------------|---------------------------------------|-------------------------------------|------------------------------------|---------------------------------|-----------------------------|
| Entidades Paraestatales y Fideicomisos No Empresariales y No Financieros                              | 25,135,264                    | 41,732,795                            | 66,868,059                          | 64,517,806                         | 64,517,806                      | 2,350,253                   |
| Instituciones Públicas de la Seguridad Social   |                               |                                       | 0                                   |                                    |                                 | 0                           |
| Entidades Paraestatales Empresariales No Financieras con Participación Estatal Mayoritaria            |                               |                                       | 0                                   |                                    |                                 | 0                           |
| Fideicomisos Empresariales No Financieros con Participación Estatal Mayoritaria                       |                               |                                       | 0                                   |                                    |                                 | 0                           |
| Entidades Paraestatales Empresariales Financieras Monetarias con Participación Estatal Mayoritaria    |                               |                                       | 0                                   |                                    |                                 | 0                           |
| Entidades Paraestatales Empresariales Financieras No Monetarias con Participación Estatal Mayoritaria |                               |                                       | 0                                   |                                    |                                 | 0                           |
| Fideicomisos Financieros Públicos con Participación Estatal Mayoritaria                               |                               |                                       | 0                                   |                                    |                                 | 0                           |
| <b>Total del Gasto</b>  | <b>25,135,264</b>             | <b>41,732,795</b>                     | <b>66,868,059</b>                   | <b>64,517,806</b>                  | <b>64,517,806</b>               | <b>2,350,253</b>            |

\_\_\_\_\_  
 Elaboró  
 Puesto

\_\_\_\_\_  
 Autorizó  
 Puesto

**Instituto Tecnológico Superior de Cananea**  
**Estado Analítico del Ejercicio Presupuesto de Egresos**  
**Clasificación Funcional (Finalidad y Función)**  
**Del 01 de Enero al 31 de Diciembre de 2022**

**CPCA-II-11**

**CUENTA PÚBLICA: 2022**

| Concepto  | Egresos Aprobado Anual<br>(1) | Ampliaciones/<br>(Reducciones)<br>(2) | Egresos Modificado Anual<br>(3=1+2) | Egresos Devengado Acumulado<br>(4) | Egresos Pagado Acumulado<br>(5) | Subejercicio<br>(6 = 3 - 4) |
|---|-------------------------------|---------------------------------------|-------------------------------------|------------------------------------|---------------------------------|-----------------------------|
| <b>Gobierno</b>   | 0                             | 0                                     | 0                                   | 0                                  | 0                               | 0                           |
| Legislación   |                               |                                       | 0                                   |                                    |                                 | 0                           |
| Justicia  |                               |                                       | 0                                   |                                    |                                 | 0                           |
| Coordinación de la Política de Gobierno   |                               |                                       | 0                                   |                                    |                                 | 0                           |
| Relaciones Exteriores   |                               |                                       | 0                                   |                                    |                                 | 0                           |
| Asuntos Financieros y Hacendarios   |                               |                                       | 0                                   |                                    |                                 | 0                           |
| Seguridad Nacional  |                               |                                       | 0                                   |                                    |                                 | 0                           |
| Asuntos de Orden Público y Seguridad Interior   |                               |                                       | 0                                   |                                    |                                 | 0                           |
| Otros Servicios Generales   |                               |                                       | 0                                   |                                    |                                 | 0                           |
| <b>Desarrollo Social</b>  | 25,135,264                    | 41,732,795                            | 66,868,059                          | 64,517,806                         | 64,517,806                      | 2,350,253                   |
| Protección Ambiental  |                               |                                       | 0                                   |                                    |                                 | 0                           |
| Viviendas y Servicios a la Comunidad  |                               |                                       | 0                                   |                                    |                                 | 0                           |
| Salud   |                               |                                       | 0                                   |                                    |                                 | 0                           |
| Recreación, Cultura y Otras Manifestaciones Sociales  |                               |                                       | 0                                   |                                    |                                 | 0                           |
| Educación   | 25,135,264                    | 41,732,795                            | 66,868,059                          | 64,517,806                         | 64,517,806                      | 2,350,253                   |
| Protección Social   |                               |                                       | 0                                   |                                    |                                 | 0                           |
| Otros Asuntos Sociales  |                               |                                       | 0                                   |                                    |                                 | 0                           |
| <b>Desarrollo Económico</b>   | 0                             | 0                                     | 0                                   | 0                                  | 0                               | 0                           |
| Asuntos Económicos, Comerciales y Laborales en General  |                               |                                       | 0                                   |                                    |                                 | 0                           |
| Agropecuaria, Silvicultura, Pesca y Caza  |                               |                                       | 0                                   |                                    |                                 | 0                           |
| Combustibles y Energía  |                               |                                       | 0                                   |                                    |                                 | 0                           |
| Minería, Manufacturas y Construcción  |                               |                                       | 0                                   |                                    |                                 | 0                           |
| Transporte  |                               |                                       | 0                                   |                                    |                                 | 0                           |
| Comunicaciones  |                               |                                       | 0                                   |                                    |                                 | 0                           |
| Turismo   |                               |                                       | 0                                   |                                    |                                 | 0                           |
| Ciencia, Tecnología e Innovación  |                               |                                       | 0                                   |                                    |                                 | 0                           |
| Otras Industrias y Otros Asuntos Económicos   |                               |                                       | 0                                   |                                    |                                 | 0                           |
| <b>Otras No Clasificadas en funciones anteriores</b>  | 0                             | 0                                     | 0                                   | 0                                  | 0                               | 0                           |
| Transacciones de la Deuda Pública / Costo financiero de la Deuda                              | 0                             | 0                                     | 0                                   | 0                                  | 0                               | 0                           |
| Transferencias, Participaciones y Aportaciones entre Diferentes Niveles y Órdenes de gobierno |                               |                                       | 0                                   |                                    |                                 | 0                           |
| Saneamiento del Sistema Financiero  |                               |                                       | 0                                   |                                    |                                 | 0                           |
| Adeudos de ejercicios Fiscales Anteriores   |                               |                                       | 0                                   |                                    |                                 | 0                           |
| <b>Total del Gasto</b>  | 25,135,264                    | 41,732,795                            | 66,868,059                          | 64,517,806                         | 64,517,806                      | 2,350,253                   |

Elaboró  
Puesto

Autorizó  
Puesto

## Instituto Tecnológico Superior de Cananea

Estado Analítico del Ejercicio del Presupuesto de Egresos Detallado - LDF

Clasificación Funcional (Finalidad y Función)

Del 01 de Enero al 31 de Diciembre de 2022

(PESOS)

**CPCA-II-12**

**CUENTA PÚBLICA: 2022**

| Concepto (c)  | Egresos       |                                |               |               |               | Subejercicio (e) |
|---|---------------|--------------------------------|---------------|---------------|---------------|------------------|
|   | Aprobado (d)  | Ampliaciones/<br>(Reducciones) | Modificado    | Devengado     | Pagado        |                  |
| <b>I. Gasto No Etiquetado (I=A+B+C+D)</b>                     | 25,135,264.00 | 3,995,787.00                   | 29,131,051.00 | 26,780,798.00 | 26,780,798.00 | 2,350,253.00     |
| <b>A. Gobierno (A=a1+a2+a3+a4+a5+a6+a7+a8)</b>                | -             | -                              | -             | -             | -             | -                |
| a1) Legislación   |               |                                | -             |               |               | -                |
| a2) Justicia  |               |                                | -             |               |               | -                |
| a3) Coordinación de la Política de Gobierno                   |               |                                | -             |               |               | -                |
| a4) Relaciones Exteriores                                     |               |                                | -             |               |               | -                |
| a5) Asuntos Financieros y Hacendarios                         |               |                                | -             |               |               | -                |
| a6) Seguridad Nacional  |               |                                | -             |               |               | -                |
| a7) Asuntos de Orden Público y de Seguridad Interior          |               |                                | -             |               |               | -                |
| a8) Otros Servicios Generales                                 |               |                                | -             |               |               | -                |
| <b>B. Desarrollo Social (B=b1+b2+b3+b4+b5+b6+b7)</b>          | 25,135,264.00 | 3,995,787.00                   | 29,131,051.00 | 26,780,798.00 | 26,780,798.00 | 2,350,253.00     |
| b1) Protección Ambiental                                      |               |                                | -             |               |               | -                |
| b2) Vivienda y Servicios a la Comunidad                       |               |                                | -             |               |               | -                |
| b3) Salud   |               |                                | -             |               |               | -                |
| b4) Recreación, Cultura y Otras Manifestaciones Sociales      |               |                                | -             |               |               | -                |
| b5) Educación   | 25,135,264.00 | 3,995,787.00                   | 29,131,051.00 | 26,780,798.00 | 26,780,798.00 | 2,350,253.00     |
| b6) Protección Social   |               |                                | -             |               |               | -                |
| b7) Otros Asuntos Sociales                                    |               |                                | -             |               |               | -                |
| <b>C. Desarrollo Económico (C=c1+c2+c3+c4+c5+c6+c7+c8+c9)</b> | -             | -                              | -             | -             | -             | -                |
| c1) Asuntos Económicos, Comerciales y Laborales en General    |               |                                | -             |               |               | -                |
| c2) Agropecuaria, Silvicultura, Pesca y Caza                  |               |                                | -             |               |               | -                |
| c3) Combustibles y Energía                                    |               |                                | -             |               |               | -                |
| c4) Minería, Manufacturas y Construcción                      |               |                                | -             |               |               | -                |

| Concepto (c)  | Egresos      |                                |               |               |               | Subejercicio (e) |
|---|--------------|--------------------------------|---------------|---------------|---------------|------------------|
|   | Aprobado (d) | Ampliaciones/<br>(Reducciones) | Modificado    | Devengado     | Pagado        |                  |
| c5) Transporte  |              |                                | -             |               |               | -                |
| c6) Comunicaciones  |              |                                | -             |               |               | -                |
| c7) Turismo   |              |                                | -             |               |               | -                |
| c8) Ciencia, Tecnología e Innovación  |              |                                | -             |               |               | -                |
| c9) Otras Industrias y Otros Asuntos Económicos   |              |                                | -             |               |               | -                |
| D. Otras No Clasificadas en Funciones Anteriores (D=d1+d2+d3+d4)                                  | -            | -                              | -             | -             | -             | -                |
| d1) Transacciones de la Deuda Publica / Costo Financiero de la Deuda                              |              |                                | -             |               |               | -                |
| d2) Transferencias, Participaciones y Aportaciones Entre Diferentes Niveles y Ordenes de Gobierno |              |                                | -             |               |               | -                |
| d3) Saneamiento del Sistema Financiero  |              |                                | -             |               |               | -                |
| d4) Adeudos de Ejercicios Fiscales Anteriores   |              |                                | -             |               |               | -                |
| II. Gasto Etiquetado (II=A+B+C+D)   | -            | 37,737,008.00                  | 37,737,008.00 | 37,737,008.00 | 37,737,008.00 | -                |
| A. Gobierno (A=a1+a2+a3+a4+a5+a6+a7+a8)   | -            | -                              | -             | -             | -             | -                |
| a1) Legislación   |              |                                | -             |               |               | -                |
| a2) Justicia  |              |                                | -             |               |               | -                |
| a3) Coordinación de la Política de Gobierno   |              |                                | -             |               |               | -                |
| a4) Relaciones Exteriores   |              |                                | -             |               |               | -                |
| a5) Asuntos Financieros y Hacendarios   |              |                                | -             |               |               | -                |
| a6) Seguridad Nacional  |              |                                | -             |               |               | -                |
| a7) Asuntos de Orden Público y de Seguridad Interior  |              |                                | -             |               |               | -                |
| a8) Otros Servicios Generales   |              |                                | -             |               |               | -                |
| B. Desarrollo Social (B=b1+b2+b3+b4+b5+b6+b7)   | -            | 37,737,008.00                  | 37,737,008.00 | 37,737,008.00 | 37,737,008.00 | -                |
| b1) Protección Ambiental  |              |                                | -             |               |               | -                |
| b2) Vivienda y Servicios a la Comunidad   |              |                                | -             |               |               | -                |
| b3) Salud   |              |                                | -             |               |               | -                |
| b4) Recreación, Cultura y Otras Manifestaciones Sociales  |              |                                | -             |               |               | -                |
| b5) Educación   |              | 37,737,008.00                  | 37,737,008.00 | 37,737,008.00 | 37,737,008.00 | -                |
| b6) Protección Social   |              |                                | -             |               |               | -                |
| b7) Otros Asuntos Sociales  |              |                                | -             |               |               | -                |

| Concepto (c)  | Egresos       |                                |               |               |               | Subejercicio (e) |
|---|---------------|--------------------------------|---------------|---------------|---------------|------------------|
|   | Aprobado (d)  | Ampliaciones/<br>(Reducciones) | Modificado    | Devengado     | Pagado        |                  |
| C. Desarrollo Económico (C=c1+c2+c3+c4+c5+c6+c7+c8+c9)  | -             | -                              | -             | -             | -             | -                |
| c1) Asuntos Económicos, Comerciales y Laborales en General  |               |                                | -             |               |               | -                |
| c2) Agropecuaria, Silvicultura, Pesca y Caza  |               |                                |               |               |               | -                |
| c3) Combustibles y Energía  |               |                                | -             |               |               | -                |
| c4) Minería, Manufacturas y Construcción  |               |                                | -             |               |               | -                |
| c5) Transporte  |               |                                | -             |               |               | -                |
| c6) Comunicaciones  |               |                                | -             |               |               | -                |
| c7) Turismo   |               |                                | -             |               |               | -                |
| c8) Ciencia, Tecnología e Innovación  |               |                                | -             |               |               | -                |
| c9) Otras Industrias y Otros Asuntos Económicos   |               |                                | -             |               |               | -                |
| D. Otras No Clasificadas en Funciones Anteriores (D=d1+d2+d3+d4)                                  | -             | -                              | -             | -             | -             | -                |
| d1) Transacciones de la Deuda Publica / Costo Financiero de la Deuda                              | -             |                                | -             |               |               | -                |
| d2) Transferencias, Participaciones y Aportaciones Entre Diferentes Niveles y Ordenes de Gobierno | -             |                                | -             |               |               | -                |
| d3) Saneamiento del Sistema Financiero  | -             |                                | -             |               |               | -                |
| d4) Adeudos de Ejercicios Fiscales Anteriores   |               |                                | -             |               |               | -                |
| III. Total de Egresos (III = I + II)  | 25,135,264.00 | 41,732,795.00                  | 66,868,059.00 | 64,517,806.00 | 64,517,806.00 | 2,350,253.00     |

Elaboró  
Puesto

Autorizó  
Puesto

Sistema Estatal de Evaluación  
Estado Analítico del Ejercicio Presupuesto de Egresos  
Por Partida del Gasto

PCPA-II-13

Instituto Tecnológico Superior de Cananea  
Del 01 de Enero al 31 de Diciembre de 2022

CUENTA PÚBLICA: 2022

(PESOS)

| Ejercicio del Presupuesto por Partida / Descripción   | Egresos Aprobado        | Ampliaciones/ (Reducciones) | Egresos Modificado Anual (3=1+2) | Egresos Devengado Acumulado (4) | Egresos Pagado Acumulado (5) | Subejercicio (6 = 3 - 4) | % Avance Anual (7= 4/3) |
|---|-------------------------|-----------------------------|----------------------------------|---------------------------------|------------------------------|--------------------------|-------------------------|
|   | (1)                     | (2)                         | (3=1+2)                          | (4)                             | (5)                          | (6 = 3 - 4)              | (7= 4/3)                |
| <b>1000 SERVICIOS PERSONALES</b>  | <b>\$ 18,356,835.00</b> | <b>\$ 38,844,225.00</b>     | <b>57,201,060</b>                | <b>57,084,490</b>               | <b>57,084,490</b>            | <b>116,570</b>           | <b>100%</b>             |
| <b>1100 Remuneraciones al Personal de Carácter Permanente</b>   | <b>\$11,796,990.00</b>  | <b>\$ 22,096,992.00</b>     | <b>33,893,982</b>                | <b>\$ 33,777,412.00</b>         | <b>\$ 33,777,412.00</b>      | <b>116,570</b>           | <b>100%</b>             |
| 11301 Sueldos   | \$3,221,548.00          | 20,750,514.00               | \$23,972,062.00                  | 23,855,492.00                   | 23,855,492.00                | 116,570.00               | 100%                    |
| 11306 Riesgo Laboral  | \$4,710,386.00          | 2,050,464.00                | \$6,760,850.00                   | 6,760,850.00                    | 6,760,850.00                 | -                        | 100%                    |
| 11307 Ayuda para Habitación   | \$2,185,934.00          | 289,292.00                  | \$1,896,642.00                   | 1,896,642.00                    | 1,896,642.00                 | -                        | 100%                    |
| 11310 Ayuda para Energía Eléctrica  | \$1,679,122.00          | 414,694.00                  | \$1,264,428.00                   | 1,264,428.00                    | 1,264,428.00                 | -                        | 100%                    |
| <b>1300 Remuneraciones Adicionales y Especiales</b>   | <b>1,178,493.00</b>     | <b>4,301,637.00</b>         | <b>5,480,130.00</b>              | <b>5,480,130.00</b>             | <b>5,480,130.00</b>          | <b>0</b>                 | <b>100%</b>             |
| 13101 Primas y Acreditaciones por Años de Servicio Efectivos Prestados al Personal  | \$558,417.00            | 4,231,631.00                | 4,790,048.00                     | 4,790,048.00                    | 4,790,048.00                 | 0                        | 100%                    |
| 13201 Prima Vacacional  | \$410,485.00            | 180,261.00                  | 230,224.00                       | 230,224.00                      | 230,224.00                   | 0                        | 100%                    |
| 13202 Gratificación por Fin de Año  | \$63,087.00             | 392,455.00                  | 455,542.00                       | 455,542.00                      | 455,542.00                   | 0                        | 100%                    |
| 13203 Compensación por Ajuste de Calendario   | \$146,504.00            | 142,188.00                  | 4,316.00                         | 4,316.00                        | 4,316.00                     | 0                        | 100%                    |
| <b>1400 Seguridad Social</b>  | <b>2,637,577.00</b>     | <b>7,950,780.00</b>         | <b>10,588,357.00</b>             | <b>10,588,357.00</b>            | <b>10,588,357.00</b>         | <b>0</b>                 | <b>100%</b>             |
| 14101 Aportaciones al ISSSTE  | \$882,903.00            | 2,493,209.00                | 3,376,112.00                     | 3,376,112.00                    | 3,376,112.00                 | 0                        | 100%                    |
| 14102 Cuotas por Seguro de Vida al ISSSTE   | \$136.00                | 237.00                      | 373.00                           | 373.00                          | 373.00                       | 0                        | 100%                    |
| 14103 Cuotas por Seguro de Retiro al ISSSTESON  | \$3,354.00              | 12,130.00                   | 15,484.00                        | 15,484.00                       | 15,484.00                    | 0                        | 100%                    |
| 14104 Asignación para Prestamos a Corto Plazo   | \$53,065.00             | 118,465.00                  | 171,530.00                       | 171,530.00                      | 171,530.00                   | 0                        | 100%                    |
| 14105 Aportaciones al seguro de cesantía de edan avanzada y vejez   | \$53,065.00             | 118,465.00                  | 171,530.00                       | 171,530.00                      | 171,530.00                   | 0                        | 100%                    |
| 14106 Otras Prestaciones de Seguridad Social  | \$865,617.00            | 3,243,541.00                | 4,109,158.00                     | 4,109,158.00                    | 4,109,158.00                 | 0                        | 100%                    |
| 14107 Cuotas para Infraestructura, Equipamiento, y Mantenimiento Hospitalario   | \$106,129.00            | 236,931.00                  | 343,060.00                       | 343,060.00                      | 343,060.00                   | 0                        | 100%                    |
| 14201 Cuotas al FOVISSSTESON  | \$387,579.00            | 984,481.00                  | 1,372,060.00                     | 1,372,060.00                    | 1,372,060.00                 | 0                        | 100%                    |
| 14301 Aportaciones al sistema de ahorro para el retiro  | \$53,065.00             | 118,465.00                  | 171,530.00                       | 171,530.00                      | 171,530.00                   | 0                        | 100%                    |
| 14403 Otras Aportaciones de Seguros Colectivos  | \$232,664.00            | 624,856.00                  | 857,520.00                       | 857,520.00                      | 857,520.00                   | 0                        | 100%                    |
| <b>1500 Cuotas Para el Fondo de Ahorro y Fondo de Trabajo</b>   | <b>2,206,939.00</b>     | <b>4,334,696.00</b>         | <b>6,541,635.00</b>              | <b>6,541,635.00</b>             | <b>6,541,635.00</b>          | <b>0</b>                 | <b>100%</b>             |
| 15101 Aportaciones al Fondo de Ahorro de los Trabajadores   | \$1,905,288.00          | 4,347,250.00                | 6,252,538.00                     | 6,252,538.00                    | 6,252,538.00                 | 0                        | 100%                    |
| 15201 Indemnización al Personal   | \$30,243.00             | 10,784.00                   | 41,027.00                        | 41,027.00                       | 41,027.00                    | 0                        | 100%                    |
| 15409 Bono para Despensa  | \$126,229.00            | 77,643.00                   | 203,872.00                       | 203,872.00                      | 203,872.00                   | 0                        | 100%                    |
| 15417 Apoyo para Desarrollo y Capacitación  | \$145,179.00            | 100,981.00                  | 44,198.00                        | 44,198.00                       | 44,198.00                    | 0                        | 100%                    |
| <b>1700 Pago de estímulos a Servidores Publico</b>  | <b>536,836.00</b>       | <b>160,120.00</b>           | <b>696,956.00</b>                | <b>696,956.00</b>               | <b>696,956.00</b>            | <b>0</b>                 | <b>100%</b>             |
| <b>1710 Estímulos</b>   | <b>536,836.00</b>       | <b>160,120.00</b>           | <b>696,956.00</b>                | <b>696,956.00</b>               | <b>696,956.00</b>            | <b>0</b>                 | <b>100%</b>             |
| 17102 Estímulos al Personal   | \$536,836.00            | 160,120.00                  | 696,956.00                       | 696,956.00                      | 696,956.00                   | 0                        | 100%                    |
| <b>2000 MATERIALES Y SUMINISTROS</b>  | <b>2,515,999.00</b>     | <b>-</b>                    | <b>2,515,999.00</b>              | <b>1,819,289.00</b>             | <b>1,819,289.00</b>          | <b>629,639</b>           | <b>72%</b>              |
| <b>2100 Materiales de Administración, Emisión de Documentos y Artículos Oficiales</b>   | <b>1,155,134.00</b>     | <b>-</b>                    | <b>1,078,334.00</b>              | <b>560,917.00</b>               | <b>560,917.00</b>            | <b>450,346</b>           | <b>52%</b>              |
| 21101 Materiales, Útiles y Equipos menores de Oficina   | \$169,311.00            | -                           | 169,311.00                       | 76,711.00                       | 76,711.00                    | 92,600                   | 45%                     |
| 21201 Materiales y Útiles de Impresión y Reproducción   | \$239,627.00            | 105,000.00                  | 134,627.00                       | 2,186.00                        | 2,186.00                     | 132,441                  | 2%                      |
| 21401 Materiales y Útiles para el procesamiento de Información  | \$0.00                  | 110,000.00                  | 110,000.00                       | 71,266.00                       | 71,266.00                    | -                        | 65%                     |
| 21501 Material para Información   | \$59,717.00             | -                           | 59,717.00                        | 15,690.00                       | 15,690.00                    | 15,690                   | 26%                     |
| 21601 Material de Limpieza  | \$160,486.00            | 46,800.00                   | 113,686.00                       | 91,622.00                       | 91,622.00                    | 22,064                   | 81%                     |
| 21701 Materiales Educativos   | \$496,985.00            | 35,000.00                   | 461,985.00                       | 283,542.00                      | 283,542.00                   | 178,443                  | 61%                     |
| 21702 Materiales y Suministros para Planteles Educativos  | \$0.00                  | -                           | -                                | -                               | -                            | 0                        | -                       |
| 21801 Placas, Engomados, Calcomanías y Hologramas   | \$29,008.00             | -                           | 29,008.00                        | 19,900.00                       | 19,900.00                    | 9,108                    | 69%                     |
| <b>2200 Alimentos y Utensilios</b>  | <b>208,904.00</b>       | <b>-</b>                    | <b>130,904.00</b>                | <b>95,760.00</b>                | <b>95,760.00</b>             | <b>35,144</b>            | <b>73%</b>              |
| 22101 Productos Alimenticios para el Personal en las Instalaciones  | \$90,238.00             | 38,000.00                   | 52,238.00                        | 49,049.00                       | 49,049.00                    | 3,189                    | 94%                     |
| 22105 Productos Alimenticios para Personas Derivado de la Prestación de Servicios Públicos en Unidades de Salud, educación y otras. | \$92,876.00             | 40,000.00                   | 52,876.00                        | 29,615.00                       | 29,615.00                    | 23,261                   | 56%                     |
| 22106 Adquisición de Agua Potable   | \$0.00                  | 12,000.00                   | 12,000.00                        | 11,514.00                       | 11,514.00                    | 486                      | 96%                     |
| 22301 Utensilios para el Servicios de Alimentación  | \$25,790.00             | 12,000.00                   | 13,790.00                        | 5,582.00                        | 5,582.00                     | 8,208                    | 40%                     |
| <b>2300 Materias Primas y Materiales de Producción</b>  | <b>-</b>                | <b>-</b>                    | <b>-</b>                         | <b>-</b>                        | <b>-</b>                     | <b>0</b>                 | <b>0%</b>               |
| 23801 Mercancías Adquiridas para su Comercialización  | -                       | -                           | -                                | -                               | -                            | 0                        | 0%                      |
| <b>2400 Materiales y Artículos de Construcción y Reparación</b>   | <b>255,079.00</b>       | <b>171,040.00</b>           | <b>426,119.00</b>                | <b>357,438.00</b>               | <b>357,438.00</b>            | <b>68,681</b>            | <b>84%</b>              |
| 24101 Productos Minerales No Metálicos  | \$0.00                  | 12,000.00                   | 12,000.00                        | 7,876.00                        | 7,876.00                     | 4,124                    | 66%                     |
| 24201 Cemento y Productos de Concreto   | \$891.00                | 7,500.00                    | 8,391.00                         | 7,409.00                        | 7,409.00                     | 982                      | 88%                     |
| 24301 Cal, yeso y Productos de Yeso   | \$389.00                | -                           | 389.00                           | 260.00                          | 260.00                       | 129                      | 67%                     |
| 24401 Madera y Productos de Madera  | \$421.00                | -                           | 421.00                           | -                               | -                            | 421                      | 0%                      |
| 24601 Material Eléctrico y Electrónico  | \$158,287.00            | 8,500.00                    | 166,787.00                       | 154,968.00                      | 154,968.00                   | 11,819                   | 93%                     |
| 24701 Artículos Metálicos para la Construcción  | \$1,969.00              | 48,000.00                   | 49,969.00                        | 47,123.00                       | 47,123.00                    | 2,846                    | 94%                     |
| 24801 Materiales Complementarios  | \$77,193.00             | 95,040.00                   | 172,233.00                       | 125,320.00                      | 125,320.00                   | 46,913                   | 73%                     |
| 24901 Otros Materiales y Artículos de Construcción y Reparación   | \$15,929.00             | -                           | 15,929.00                        | 14,482.00                       | 14,482.00                    | 1,447                    | 91%                     |
| <b>2500 Productos Químicos, Farmacéuticos y de Laboratorio</b>  | <b>96,072.00</b>        | <b>540.00</b>               | <b>95,532.00</b>                 | <b>56,895.00</b>                | <b>56,895.00</b>             | <b>38,637</b>            | <b>60%</b>              |
| 25101 Productos Químicos Básicos  | \$12,280.00             | 1,540.00                    | 10,740.00                        | 840.00                          | 840.00                       | 9,900                    | 8%                      |
| 25301 Medicinas y Productos Farmacéuticos   | \$27,523.00             | 2,700.00                    | 24,823.00                        | 8,712.00                        | 8,712.00                     | 16,111                   | 35%                     |
| 25401 Materiales, Accesorios y Suministros Médicos  | \$0.00                  | 3,700.00                    | 3,700.00                         | 3,572.00                        | 3,572.00                     | 128                      | 97%                     |
| 25501 Materiales, Accesorios y Suministros de Laboratorio   | \$54,014.00             | -                           | 54,014.00                        | 41,769.00                       | 41,769.00                    | 12,245                   | 0%                      |
| 25601 Fibras Sintéticas, Hules, Plásticos y Derivados   | \$2,110.00              | -                           | 2,110.00                         | 2,002.00                        | 2,002.00                     | 108                      | 0%                      |
| 25901 Otros Productos Químicos  | \$145.00                | -                           | 145.00                           | -                               | -                            | 145                      | 0%                      |
| <b>2600 Combustibles, Lubricantes y Aditivos</b>  | <b>541,466.00</b>       | <b>-</b>                    | <b>324,466.00</b>                | <b>313,347.00</b>               | <b>313,347.00</b>            | <b>11,119</b>            | <b>97%</b>              |



| Ejercicio del Presupuesto por Partida / Descripción |   | Egresos Aprobado Anual | Ampliaciones/ (Reducciones) | Egresos Modificado Anual (3=1+2) | Egresos Devengado Acumulado (4) | Egresos Pagado Acumulado (5) | Subejercicio (6 = 3 - 4) | % Avance Anual (7= 4/3) |
|---|---|------------------------|-----------------------------|----------------------------------|---------------------------------|------------------------------|--------------------------|-------------------------|
|   |   | (1)                    | (2)                         | (3=1+2)                          | (4)                             | (5)                          | (6 = 3 - 4)              | (7= 4/3)                |
| 26101   | Combustibles  | \$541,466.00           | 217,000.00                  | 324,466.00                       | 313,347.00                      | 313,347.00                   | 11,119                   | 97%                     |
| <b>2700</b>   | <b>Vestuario, Blancos, Prendas de Protección y Artículos Deportivos</b>   | <b>193,629.00</b>      | <b>38,300.00</b>            | <b>231,929.00</b>                | <b>230,304.00</b>               | <b>230,304.00</b>            | <b>1,625</b>             | <b>99%</b>              |
| 27101   | Vestuario y Uniformes   | \$86,718.00            | 6,500.00                    | 93,218.00                        | 92,561.00                       | 92,561.00                    | 657                      | 99%                     |
| 27201   | Prendas de Seguridad y Protección Personal  | \$290.00               | -                           | 290.00                           | -                               | -                            | 290                      | 0%                      |
| 27301   | Artículos Deportivos  | \$106,621.00           | 31,800.00                   | 138,421.00                       | 137,743.00                      | 137,743.00                   | 678                      | 100%                    |
| <b>2900</b>   | <b>Herramientas, Refacciones y Accesorios Menores</b>   | <b>65,715.00</b>       | <b>163,000.00</b>           | <b>228,715.00</b>                | <b>204,628.00</b>               | <b>204,628.00</b>            | <b>24,087</b>            | <b>89%</b>              |
| 29101   | Herramientas Menores  | \$28,289.00            | 41,000.00                   | 69,289.00                        | 66,095.00                       | 66,095.00                    | 3,194                    | 95%                     |
| 29201   | Refacciones y Accesorios Menores de Edificios   | \$2,530.00             | 20,000.00                   | 22,530.00                        | 13,487.00                       | 13,487.00                    | 9,043                    | 60%                     |
| 29301   | Refacciones y Accesorios Menores de Mobiliario  | \$4,862.00             | -                           | 4,862.00                         | -                               | -                            | 4,862                    | 0%                      |
| 29401   | Refacciones y Accesorios Menores de Equipo de Cómputo y T.I.  | \$29,095.00            | 97,000.00                   | 126,095.00                       | 124,679.00                      | 124,679.00                   | 1,416                    | 99%                     |
| 29601   | Refacciones y Accesorios Menores de Equipo de Transporte  | \$939.00               | 5,000.00                    | 5,939.00                         | 367.00                          | 367.00                       | 5,572                    | 6%                      |
| <b>3000</b>   | <b>SERVICIOS GENERALES</b>  | <b>2,736,405.00</b>    | <b>2,888,569.00</b>         | <b>5,624,974.00</b>              | <b>4,902,799.00</b>             | <b>4,902,799.00</b>          | <b>722,155</b>           | <b>87%</b>              |
| <b>3100</b>   | <b>Servicios Básicos</b>  | <b>175,991.00</b>      | <b>962,672.00</b>           | <b>1,138,663.00</b>              | <b>1,138,580.00</b>             | <b>1,138,580.00</b>          | <b>83</b>                | <b>100%</b>             |
| 31101   | Energía Eléctrica   | \$175,991.00           | 485,647.00                  | 661,638.00                       | 661,638.00                      | 661,638.00                   | 0                        | 100%                    |
| 31301   | Agua  | -                      | 62,142.00                   | 62,142.00                        | 62,142.00                       | 62,142.00                    | 0                        | 100%                    |
| 31401   | Telefonía Tradicional   | -                      | 86,778.00                   | 86,778.00                        | 86,778.00                       | 86,778.00                    | 0                        | 100%                    |
| 31701   | Servicio de Acceso a Internet, Redes y Procesamiento de Información   | -                      | 328,105.00                  | 328,105.00                       | 328,022.00                      | 328,022.00                   | 83                       | 100%                    |
| <b>32000</b>  | <b>Servicio de Arrendamiento</b>  | <b>-</b>               | <b>49,936.00</b>            | <b>49,936.00</b>                 | <b>49,916.00</b>                | <b>49,916.00</b>             | <b>0</b>                 | <b>100%</b>             |
| 32301   | Arrendamiento de Muebles, Maquinaria y Equipo de Administración   | -                      | 45,936.00                   | 45,936.00                        | 45,936.00                       | 45,936.00                    | 0                        | 100%                    |
| 32501   | Arrendamiento de Equipo de Transporte   | -                      | -                           | -                                | -                               | -                            | 0                        |                         |
| 32701   | Patentes, Regalías y Otros  | -                      | 4,000.00                    | 4,000.00                         | 3,980.00                        | 3,980.00                     | 20                       | 100%                    |
| <b>3300</b>   | <b>Servicios Profesionales, Científicos, Técnicos y Otros Servicios.</b>  | <b>345,099.00</b>      | <b>664,895.00</b>           | <b>1,009,994.00</b>              | <b>998,344.00</b>               | <b>998,344.00</b>            | <b>11,650.00</b>         | <b>99%</b>              |
| 33101   | Servicios legales, de contabilidad, auditoría   | -                      | 152,308.00                  | 152,308.00                       | 152,308.00                      | 152,308.00                   | 0                        | 100%                    |
| 33201   | Servicio de Diseño, Arquitectura, Ingeniería  | \$0.00                 | -                           | -                                | -                               | -                            | 0                        |                         |
| 33301   | Servicios de Informática  | \$0.00                 | 43,000.00                   | 43,000.00                        | 42,666.00                       | 42,666.00                    | 334                      | 99%                     |
| 33302   | Servicios de Consultoría  | \$345,099.00           | 240,495.00                  | 585,594.00                       | 585,464.00                      | 585,464.00                   | 130                      | 100%                    |
| 33401   | Servicio de Capacitación  | -                      | 112,466.00                  | 112,466.00                       | 109,307.00                      | 109,307.00                   | 3,159                    | 97%                     |
| 33603   | Impresiones y Publicaciones Oficiales   | -                      | 115,918.00                  | 115,918.00                       | 107,891.00                      | 107,891.00                   | 8,027                    | 93%                     |
| 33606   | Impresión de Dctos. Oficiales para la Prestación de Servicios Públicos  | -                      | 708.00                      | 708.00                           | 708.00                          | 708.00                       | 0                        | 100%                    |
| <b>3400</b>   | <b>Servicios Financieros, Bancarios y Comerciales</b>   | <b>182,966.00</b>      | <b>106,761.00</b>           | <b>289,727.00</b>                | <b>163,985.00</b>               | <b>163,985.00</b>            | <b>125,742</b>           | <b>57%</b>              |
| 34101   | Servicios Financieros y Bancarios   | 82,516.00              | 38,595.00                   | 121,111.00                       | 5,737.00                        | 5,737.00                     | 38,184                   | 13%                     |
| 34401   | Seguros de Responsabilidad Patrimonial y Fianzas  | 100,450.00             | 139,196.00                  | 239,646.00                       | 153,638.00                      | 153,638.00                   | 86,008                   | 64%                     |
| 34701   | Fletes y Maniobras  | -                      | 6,160.00                    | 6,160.00                         | 4,610.00                        | 4,610.00                     | 1,550                    | 75%                     |
| <b>3500</b>   | <b>Servicios de Instalación, Reparación, Mantenimiento y Conservación</b>   | <b>51,153.00</b>       | <b>264,464.00</b>           | <b>315,617.00</b>                | <b>262,374.00</b>               | <b>262,374.00</b>            | <b>53,243</b>            | <b>83%</b>              |
| 35101   | Mantenimiento y Conservación de Inmuebles   | -                      | 85,344.00                   | 85,344.00                        | 54,580.00                       | 54,580.00                    | 30,764                   | 64%                     |
| 35201   | Mantenimiento y Conservación de Mobiliario y Equipo   | -                      | 50,152.00                   | 50,152.00                        | 44,579.00                       | 44,579.00                    | 5,573                    | 89%                     |
| 35301   | Instalaciones   | -                      | 30,000.00                   | 30,000.00                        | 21,745.00                       | 21,745.00                    | 8,255                    | 72%                     |
| 35302   | Mantenimiento y Conservación de Bienes Informáticos   | 41,223.00              | 32,572.00                   | 73,795.00                        | -                               | -                            | 8,651                    | 0%                      |
| 35501   | Mantenimiento y Conservación de Equipo de Transporte  | -                      | 51,642.00                   | 51,642.00                        | 51,642.00                       | 51,642.00                    | 0                        | 100%                    |
| 35701   | Mantenimiento y Conservación de Maquinaria y Equipo   | -                      | 81,316.00                   | 81,316.00                        | 81,316.00                       | 81,316.00                    | 0                        | 100%                    |
| 35801   | Servicio de Limpieza y Manejo de Desechos   | \$9,930.00             | 1,418.00                    | 11,348.00                        | 8,512.00                        | 8,512.00                     | 0                        | 100%                    |
| <b>3600</b>   | <b>Servicios de Comunicación Social y Publicidad</b>  | <b>90,000.00</b>       | <b>2,698.00</b>             | <b>92,698.00</b>                 | <b>87,302.00</b>                | <b>87,302.00</b>             | <b>0</b>                 | <b>100%</b>             |
| 36101   | Difusión por radio, televisión y otros medios de mensajes sobre programas y Actividades Gubernamentales               | 90,000.00              | 90,000.00                   | 180,000.00                       | -                               | -                            | 0                        |                         |
| 36201   | Difusión por radio, televisión y otros medios de mensajes comerciales para promover la venta de productos y servicios | -                      | 87,302.00                   | 87,302.00                        | 87,302.00                       | 87,302.00                    | 0                        | 100%                    |
| <b>3700</b>   | <b>Servicios de Traslado y Viáticos</b>   | <b>511,854.00</b>      | <b>171,830.00</b>           | <b>683,684.00</b>                | <b>458,140.00</b>               | <b>458,140.00</b>            | <b>225,544</b>           | <b>67%</b>              |
| 37101   | Pasajes Aéreos  | 140,928.00             | 96,700.00                   | 237,628.00                       | 182,692.00                      | 182,692.00                   | 54,936                   | 77%                     |
| 37201   | Pasajes Terrestres  | 13,001.00              | 782.00                      | 13,783.00                        | 1,052.00                        | 1,052.00                     | 12,731                   | 8%                      |
| 37501   | Viáticos en el País   | 253,479.00             | 15,750.00                   | 269,229.00                       | 147,250.00                      | 147,250.00                   | 90,479                   | 62%                     |
| 37502   | Gastos de Camino  | 92,629.00              | 60,185.00                   | 152,814.00                       | 88,150.00                       | 88,150.00                    | 64,664                   | 58%                     |
| 37601   | Viáticos en el Extranjero   | 8.00                   | -                           | 8.00                             | -                               | -                            | 8                        | 0%                      |
| 37801   | Servicios Integrales de Traslado y Viáticos   | -                      | 6,913.00                    | 6,913.00                         | 6,184.00                        | 6,184.00                     | 729                      | 89%                     |
| 37901   | Cuotas  | 11,809.00              | 23,000.00                   | 34,809.00                        | 32,812.00                       | 32,812.00                    | 1,997                    | 94%                     |
| <b>3800</b>   | <b>Servicios Oficiales</b>  | <b>723,468.00</b>      | <b>132,513.00</b>           | <b>855,981.00</b>                | <b>759,694.00</b>               | <b>759,694.00</b>            | <b>96,287</b>            | <b>89%</b>              |
| 38101   | Gastos de Ceremonial  | 15,631.00              | -                           | 15,631.00                        | -                               | -                            | 15,631                   | 0%                      |
| 38201   | Gastos de Orden Social y Cultural   | 83,228.00              | 143,224.00                  | 226,452.00                       | 225,037.00                      | 225,037.00                   | 1,415                    | 99%                     |
| 38301   | Congresos y Convenciones  | 597,580.00             | 10,711.00                   | 608,291.00                       | 533,037.00                      | 533,037.00                   | 75,254                   | 88%                     |
| 38501   | Gastos de Atención y Promoción  | 27,029.00              | -                           | 27,029.00                        | 1,620.00                        | 1,620.00                     | 25,409                   | 6%                      |
| <b>3900</b>   | <b>Otros Servicios Generales</b>  | <b>655,874.00</b>      | <b>538,196.00</b>           | <b>1,194,070.00</b>              | <b>984,464.00</b>               | <b>984,464.00</b>            | <b>209,606</b>           | <b>82%</b>              |
| 39201   | Impuestos y Derechos  | 472,718.00             | 133,000.00                  | 605,718.00                       | 135,061.00                      | 135,061.00                   | 470,657                  | 40%                     |
| 39501   | Penas, Multas, Accesorios y Actualizaciones   | -                      | -                           | -                                | -                               | -                            | 0                        |                         |
| 39801   | Impuestos Sobre Nominas   | 183,156.00             | 671,196.00                  | 854,352.00                       | 849,403.00                      | 849,403.00                   | 4,949                    | 99%                     |
| <b>4000</b>   | <b>Transferencias, Asignaciones, Subsidios y Otras Ayudas</b>   | <b>38,000.00</b>       | <b>-</b>                    | <b>38,000.00</b>                 | <b>15,000.00</b>                | <b>15,000.00</b>             | <b>23,000.00</b>         | <b>39%</b>              |
| <b>4400</b>   | <b>Ayudas Sociales</b>  | <b>38,000.00</b>       | <b>17,500.00</b>            | <b>55,500.00</b>                 | <b>15,000.00</b>                | <b>15,000.00</b>             | <b>40,500.00</b>         | <b>39%</b>              |
| 44101   | Ayudas Sociales a Personas  | 38,000.00              | 17,500.00                   | 55,500.00                        | -                               | -                            | 20,500                   | 0%                      |
| 44106   | Premios, Reconcompensas, Pensiones de Gracia  | -                      | 17,500.00                   | 17,500.00                        | 15,000.00                       | 15,000.00                    | 2,500                    | 86%                     |
| <b>5000</b>   | <b>Bienes Muebles, Inmuebles e Intangibles</b>  | <b>1,488,025.00</b>    | <b>10,894.00</b>            | <b>1,498,919.00</b>              | <b>696,228.00</b>               | <b>696,228.00</b>            | <b>792,691</b>           | <b>47%</b>              |
| <b>5100</b>   | <b>Mobiliario y Equipo de Administración</b>  | <b>880,846.00</b>      | <b>222,782.00</b>           | <b>1,103,628.00</b>              | <b>249,361.00</b>               | <b>249,361.00</b>            | <b>854,267</b>           | <b>38%</b>              |

| Ejercicio del Presupuesto por Partida / Descripción |  | Egresos Aprobado Anual<br>(1) | Ampliaciones/ (Reducciones)<br>(2) | Egresos Modificado Anual<br>(3=1+2) | Egresos Devengado Acumulado<br>(4) | Egresos Pagado Acumulado<br>(5) | Subejercicio<br>(6 = 3 - 4) | % Avance Anual<br>(7= 4/3) |
|---|--|-------------------------------|------------------------------------|-------------------------------------|------------------------------------|---------------------------------|-----------------------------|----------------------------|
| 51101   | Mobiliario   | \$8,267.00                    | 88,361.00                          | 96,628.00                           | 85,352.00                          | 85,352.00                       | 11,276                      | 88%                        |
| 51501   | Bienes Informáticos  | \$659,236.00                  | 311,143.00                         | 348,093.00                          | 140,652.00                         | 140,652.00                      | 207,441                     | 40%                        |
| 51901   | Equipo de Administración                                   | \$150,232.00                  | -                                  | 150,232.00                          | 7,621.00                           | 7,621.00                        | 142,611                     | 5%                         |
| 51902   | Mobiliario y equipo para escuelas, laboratorios y talleres | \$63,111.00                   | -                                  | 63,111.00                           | 15,736.00                          | 15,736.00                       | 47,375                      | 25%                        |
| <b>5200</b>   | <b>Mobiliario y equipo educacional y recreativo</b>        | <b>303,656.00</b>             | <b>79,052.00</b>                   | <b>224,604.00</b>                   | <b>73,000.00</b>                   | <b>73,000.00</b>                | <b>151,604</b>              | <b>33%</b>                 |
| 52101   | Equipos y Aparatos Auditivos                               | \$55,545.00                   | -                                  | 55,545.00                           | 19,076.00                          | 19,076.00                       | 36,469                      | 34%                        |
| 52201   | Aparatos Deportivos  | \$0.00                        | 9,152.00                           | 9,152.00                            | 9,152.00                           | 9,152.00                        | 0                           | 100%                       |
| 52301   | Camaras Fotograficas y de Video                            | \$31,805.00                   | -                                  | 31,805.00                           | -                                  | -                               | 31,805                      | 0%                         |
| 52901   | Otro mobiliario y equipo educacional y recreativo          | \$216,306.00                  | 88,204.00                          | 128,102.00                          | 44,772.00                          | 44,772.00                       | 83,330                      | 35%                        |
| <b>5300</b>   | <b>Equipo e Instrumental Medico y de Laboratorio</b>       | <b>-</b>                      | <b>10,895.00</b>                   | <b>10,895.00</b>                    | <b>10,895.00</b>                   | <b>10,895.00</b>                | <b>0</b>                    | <b>100%</b>                |
| 53101   | Equipo Medico y de Laboratorio                             | \$0.00                        | 6,957.00                           | 6,957.00                            | 6,957.00                           | 6,957.00                        | 0                           | 100%                       |
| 53201   | Instrumental Medico y de Laboratorio                       | \$0.00                        | 3,938.00                           | 3,938.00                            | 3,938.00                           | 3,938.00                        | 0                           | 100%                       |
| <b>5400</b>   | <b>Vehiculos y Equipo de Transporte</b>                    | <b>-</b>                      | <b>-</b>                           | <b>-</b>                            | <b>-</b>                           | <b>-</b>                        | <b>0</b>                    |                            |
| 54101   | Automoviles y Camiones                                     | -                             | -                                  | -                                   | -                                  | -                               | 0                           |                            |
| <b>5800</b>   | <b>Biene inmuebles</b>                                     | <b>190,140.00</b>             | <b>-</b>                           | <b>190,140.00</b>                   | <b>-</b>                           | <b>-</b>                        | <b>190,140</b>              | <b>0%</b>                  |
| 58901   | Otros Bienes Inmuebles                                     | \$190,140.00                  | -                                  | 190,140.00                          | -                                  | -                               | 190,140                     | 0%                         |
| <b>5900</b>   | <b>Activos Intangibles</b>                                 | <b>113,383.00</b>             | <b>290,940.00</b>                  | <b>404,323.00</b>                   | <b>362,972.00</b>                  | <b>362,972.00</b>               | <b>41,351.00</b>            | <b>90%</b>                 |
| 59101   | Software   | \$113,383.00                  | 290,940.00                         | 404,323.00                          | 362,972.00                         | 362,972.00                      | 41,351.00                   | 90%                        |
| <b>90000</b>  | <b>Deuda Publica</b>                                       | <b>-</b>                      | <b>-</b>                           | <b>-</b>                            | <b>-</b>                           | <b>-</b>                        | <b>-</b>                    |                            |
| 99101   | Asignaciones destinadas a cubrir las Erogaciones           | -                             | -                                  | -                                   | -                                  | -                               | 0                           |                            |
|   |  | <b>25,135,264</b>             | <b>41,732,795</b>                  | <b>66,868,059</b>                   | <b>64,517,806</b>                  | <b>64,517,806</b>               | <b>2,283,162</b>            | <b>96%</b>                 |

Mtro. Hector Rene Escalante Assmar  
Subdirector de Servicios Administrativos

Mtra. Nancy Maria Davila Rodriguez  
Direccion General

**Instituto Tecnológico Superior de Cananea**  
**Estado Analítico del Ejercicio de Presupuesto de Egresos- Detallado – LDF**  
**(Clasificación de Servicios Personales por Categoría)**  
**Del 01 de Enero al 31 de Diciembre de 2022**

**CPCA-II-14**

(PESOS) **CUENTA PÚBLICA: 2022**

| Concepto (c)  | Egresos              |                                |                      |                      |                      | Subejercicio (e)  |
|---|----------------------|--------------------------------|----------------------|----------------------|----------------------|-------------------|
|   | Aprobado (d)         | Ampliaciones/<br>(Reducciones) | Modificado           | Devengado            | Pagado               |                   |
| <b>I. Gasto No Etiquetado (I=A+B+C+D+E+F)</b>   | <b>18,356,834.00</b> | <b>4,306,351.00</b>            | <b>22,663,185.00</b> | <b>22,546,616.00</b> | <b>22,546,616.00</b> | <b>116,569.00</b> |
| A. Personal Administrativo y de Servicio Público  | 9,361,985.00         | 2,196,239.00                   | 11,558,224.00        | 11,498,774.00        | 11,498,774.00        | 59,450.00         |
| B. Magisterio   | 8,994,849.00         | 2,110,112.00                   | 11,104,961.00        | 11,047,842.00        | 11,047,842.00        | 57,119.00         |
| C. Servicios de Salud (C=c1+c2)   |                      |                                |                      |                      |                      |                   |
| c1) Personal Administrativo   |                      |                                |                      |                      |                      |                   |
| c2) Personal Médico, Paramédico y afín  |                      |                                |                      |                      |                      |                   |
| D. Seguridad Pública  |                      |                                |                      |                      |                      |                   |
| E. Gastos asociados a la implementación de nuevas leyes federales o reformas a las mismas (E = e1 + e2) |                      |                                |                      |                      |                      |                   |
| e1) Nombre del Programa o Ley 1   |                      |                                |                      |                      |                      |                   |
| e2) Nombre del Programa o Ley 2   |                      |                                |                      |                      |                      |                   |
| F. Sentencias laborales definitivas   |                      |                                |                      |                      |                      |                   |
| <b>II. Gasto Etiquetado (II=A+B+C+D+E+F)</b>  |                      | <b>34,537,875.00</b>           | <b>34,537,875.00</b> | <b>34,537,875.00</b> | <b>34,537,875.00</b> |                   |
| A. Personal Administrativo y de Servicio Público  |                      | 17,614,317.00                  | 17,614,317.00        | 17,614,317.00        | 17,614,317.00        |                   |
| B. Magisterio   |                      | 16,923,558.00                  | 16,923,558.00        | 16,923,558.00        | 16,923,558.00        |                   |
| C. Servicios de Salud (C=c1+c2)   |                      |                                |                      |                      |                      |                   |
| c1) Personal Administrativo   |                      |                                |                      |                      |                      |                   |
| c2) Personal Médico, Paramédico y afín  |                      |                                |                      |                      |                      |                   |
| D. Seguridad Pública  |                      |                                |                      |                      |                      |                   |
| E. Gastos asociados a la implementación de nuevas leyes federales o reformas a las mismas (E = e1 + e2) |                      |                                |                      |                      |                      |                   |
| e1) Nombre del Programa o Ley 1   |                      |                                |                      |                      |                      |                   |
| e2) Nombre del Programa o Ley 2   |                      |                                |                      |                      |                      |                   |
| F. Sentencias laborales definitivas   |                      |                                |                      |                      |                      |                   |
| <b>III. Total del Gasto en Servicios Personales (III = I + II)</b>                                      | <b>18,356,834.00</b> | <b>38,844,226.00</b>           | <b>57,201,060.00</b> | <b>57,084,491.00</b> | <b>57,084,491.00</b> | <b>116,569.00</b> |

\_\_\_\_\_  
 Elaboró  
 Puesto

\_\_\_\_\_  
 Autorizó  
 Puesto

**Instituto Tecnológico Superior de Cananea**  
**Conciliación entre los Egresos Presupuestarios y los Gastos Contables**  
 Al 31 de Diciembre de 2022  
 (Pesos)

CPCA-II-15

CUENTA PÚBLICA: \_\_\_\_\_ 2022 \_\_\_\_\_

|   |              |                      |
|---|--------------|----------------------|
| <b>1. Total de Egresos Presupuestarios</b>  |              | <b>64,517,806.00</b> |
| <b>2. Menos Egresos Presupuestarios No Contables</b>                              |              | <b>696,228.00</b>    |
| Materias Primas y Materiales de Producción y Comercialización                     |              |                      |
| Materiales y Suministros  |              |                      |
| Mobiliario y Equipo de Administración   | 249,361.00   |                      |
| Mobiliario y Equipo Educacional y Recreativo                                      | 73,000.00    |                      |
| Equipo e Instrumental Médico y de Laboratorio                                     | 10,895.00    |                      |
| Vehículos y Equipo de Transporte  |              |                      |
| Equipo de Defensa y Seguridad   |              |                      |
| Maquinaria, Otros Equipos y Herramientas  |              |                      |
| Archivos Biológicos   |              |                      |
| Bienes Inmuebles  |              |                      |
| Activos Intangibles   | 362,972.00   |                      |
| Obra Pública en Bienes de Dominio Público   |              |                      |
| Obra Pública en Bienes Propios  |              |                      |
| Acciones y Participaciones de Capital   |              |                      |
| Compra de Títulos y Valores   |              |                      |
| Concesión de Préstamos  |              |                      |
| Inversiones en Fideicomisos, Mandatos y Otros Análogos                            |              |                      |
| Provisiones para Contingencias y Otras Erogaciones Especiales                     |              |                      |
| Armonización de la Deuda Pública  |              |                      |
| Adeudos de Ejercicios Fiscales Anteriores (ADEFAS)                                |              |                      |
| Otros Egresos Presupuestales No Contables   |              |                      |
| <b>3. Más Gastos Contables No Presupuestarios</b>                                 |              | <b>3,976,556.00</b>  |
| Estimaciones, Depreciaciones, Deterioros, Obsolescencia y Amortizaciones          | 3,976,556.00 |                      |
| Provisiones   |              |                      |
| Disminución de Inventarios  |              |                      |
| Aumento por Insuficiencia de Estimaciones por Pérdida o Deterioro u Obsolescencia |              |                      |
| Aumento por Insuficiencia de Provisiones  |              |                      |
| Otros Gastos  |              |                      |
| Otros Gastos Contables No Presupuestales  |              |                      |
| <b>4. Total de Gasto Contable (4= 1 - 2 + 3)</b>                                  |              | <b>67,798,134.00</b> |

\_\_\_\_\_  
 Elaboró  
 Puesto

\_\_\_\_\_  
 Autorizó  
 Puesto

Instituto Tecnológico Superior de Cananea

CPCA-II-16

Endeudamiento Neto

Del 01 de Enero al 31 de Diciembre de 2022

(pesos)

CUENTA PÚBLICA: \_\_\_\_\_ 2022 \_\_\_\_\_

| Identificación del crédito o Instrumento | Contratación / Colocación | Amortización | Endeudamiento Neto |
|--|---------------------------|--------------|--------------------|
|  | A                         | B            | C=A-B              |
| <b>Créditos Bancarios</b>                |                           |              |                    |
| 1  | NO APLICA                 |              | 0.00               |
| 2  |                           |              |                    |
| 3  |                           |              |                    |
| 4  |                           |              |                    |
| 5  |                           |              |                    |
| 6  |                           |              |                    |
| 7  |                           |              |                    |
| 8  |                           |              |                    |
| 9  |                           |              |                    |
| 10                                       |                           |              |                    |
| <b>Total Créditos Bancarios</b>          |                           | 0.00         | 0.00               |
| <b>Otros Instrumentos de Deuda</b>       |                           |              |                    |
| 1  | NO APLICA                 |              | 0.00               |
| 2  |                           |              |                    |
| 3  |                           |              |                    |
| 4  |                           |              |                    |
| 5  |                           |              |                    |
| 6  |                           |              |                    |
| 7  |                           |              |                    |
| 8  |                           |              |                    |
| 9  |                           |              |                    |
| 10                                       |                           |              |                    |
| <b>Total Otros Instrumentos de Deuda</b> |                           | 0.00         | 0.00               |
| <b>TOTAL</b>                             |                           | 0.00         | 0.00               |

"Bajo protesta de decir verdad declaramos que los Estados Financieros y sus Notas, son razonablemente correctos y son responsabilidad del emisor"

\_\_\_\_\_  
Elaboró  
Puesto

\_\_\_\_\_  
Autorizó  
Puesto

Instituto Tecnológico Superior de Cananea

CPCA-II-17

Intereses de la Deuda

Del 01 de Enero al 31 de Diciembre de 2022

CUENTA PÚBLICA: \_\_2022\_\_

| Identificación del crédito o Instrumento           | Devengado   | Pagado      |
|--|-------------|-------------|
| <b>Créditos Bancarios</b>                          |             |             |
| 1  | NO APLICA   |             |
| 2  |             |             |
| 3  |             |             |
| 4  |             |             |
| 5  |             |             |
| 6  |             |             |
| 7  |             |             |
| 8  |             |             |
| 9  |             |             |
| 10   |             |             |
| <b>Total de Interéses Créditos Bancarios</b>       | 0.00        | 0.00        |
| <b>Otros Instrumentos de Deuda</b>                 |             |             |
| 1  | NO APLICA   |             |
| 2  |             |             |
| 3  |             |             |
| 4  |             |             |
| 5  |             |             |
| 6  |             |             |
| 7  |             |             |
| 8  |             |             |
| 9  |             |             |
| 10   |             |             |
| <b>Total Intereses Otros Instrumentos de Deuda</b> | 0.00        | 0.00        |
| <b>TOTAL</b>                                       | <b>0.00</b> | <b>0.00</b> |

"Bajo protesta de decir verdad declaramos que los Estados Financieros y sus Notas, son razonablemente correctos y son responsabilidad del emisor"

\_\_\_\_\_  
Elaboró  
Puesto

\_\_\_\_\_  
Autorizó  
Puesto

**Instituto Tecnológico Superior de Cananea**  
**Gasto Por Categoría Programática**  
**Del 01 de Enero al 31 de Diciembre de 2022**

CPCA-III-01

(PESOS)

CUENTA PÚBLICA: 2022

| Concepto  | Egresos Aprobado Anual<br>(1) | Ampliaciones/<br>(Reducciones)<br>(2) | Egresos Modificado Anual<br>(3=1+2) | Egresos Devengado Anual<br>(4) | Egresos Pagado Anual<br>(5) | Subejercicio<br>(6 = 3 - 4) |
|---|-------------------------------|---------------------------------------|-------------------------------------|--------------------------------|-----------------------------|-----------------------------|
| <b>Programas</b>  |                               |                                       |                                     |                                |                             |                             |
| <b>Subsidios: Sector Social y Privado o Estados y Municipios</b>            | 18,653,238                    | 41,732,795                            | 60,386,033                          | 60,269,461                     | 60,269,461                  | 116,572                     |
| Sujetos a Reglas de Operación   | 18,653,238                    | 41,732,795                            | 60,386,033                          | 60,269,461                     | 60,269,461                  | 116,572                     |
| Otros Subsidios   |                               |                                       | 0                                   |                                |                             | 0                           |
| <b>Desempeño de las Funciones:</b>  | <b>6,482,026</b>              | <b>0</b>                              | <b>6,482,026</b>                    | <b>4,248,345</b>               | <b>4,248,345</b>            | <b>2,233,681</b>            |
| Prestación de Servicios Públicos  | 6,482,026                     |                                       | 6,482,026                           | 4,248,345                      | 4,248,345                   | 2,233,681                   |
| Provisión de Bienes Públicos  |                               |                                       | 0                                   |                                |                             | 0                           |
| Planeación, Seguimiento y Evaluación de Políticas Públicas                  |                               |                                       | 0                                   |                                |                             | 0                           |
| Promoción y Fomento   |                               |                                       | 0                                   |                                |                             | 0                           |
| Regulación y Supervisión  |                               |                                       | 0                                   |                                |                             | 0                           |
| Funciones de las Fuerzas Armadas (Únicamente el Gobierno Federal)           |                               |                                       | 0                                   |                                |                             | 0                           |
| Específicos   |                               |                                       | 0                                   |                                |                             | 0                           |
| Proyectos de Inversión  |                               |                                       | 0                                   |                                |                             | 0                           |
| <b>Administrativos y de Apoyos</b>  | <b>0</b>                      | <b>0</b>                              | <b>0</b>                            | <b>0</b>                       | <b>0</b>                    | <b>0</b>                    |
| Apoyo al Proceso Presupuestario y para Mejorar la Eficiencia Institucional  |                               |                                       | 0                                   |                                |                             | 0                           |
| Apoyo a la Función Pública y al Mejoramiento de la Gestión                  |                               |                                       | 0                                   |                                |                             | 0                           |
| Operaciones Ajenas  |                               |                                       | 0                                   |                                |                             | 0                           |
| <b>Compromisos</b>  | <b>0</b>                      | <b>0</b>                              | <b>0</b>                            | <b>0</b>                       | <b>0</b>                    | <b>0</b>                    |
| Obligaciones de Cumplimiento de Resolución Jurisdiccional                   |                               |                                       | 0                                   |                                |                             | 0                           |
| Desastres Naturales   |                               |                                       | 0                                   |                                |                             | 0                           |
| <b>Obligaciones</b>   | <b>0</b>                      | <b>0</b>                              | <b>0</b>                            | <b>0</b>                       | <b>0</b>                    | <b>0</b>                    |
| Pensiones y Jubilaciones  |                               |                                       | 0                                   |                                |                             | 0                           |
| Aportaciones a la Seguridad Social  |                               |                                       | 0                                   |                                |                             | 0                           |
| Aportaciones a Fondos de Estabilización                                     |                               |                                       | 0                                   |                                |                             | 0                           |
| Aportaciones a Fondos de Inversión y Reestructura de Pensiones              |                               |                                       | 0                                   |                                |                             | 0                           |
| <b>Programas de gasto Federalizado ( Gobierno Federal)</b>                  | <b>0</b>                      | <b>0</b>                              | <b>0</b>                            | <b>0</b>                       | <b>0</b>                    | <b>0</b>                    |
| Gasto Federalizado  |                               |                                       | 0                                   |                                |                             | 0                           |
| <b>Participaciones a Entidades Federativas y Municipios</b>                 |                               |                                       | 0                                   |                                |                             | 0                           |
| <b>Costo Financiero, Deuda o Apoyo a Deudores y Ahorradores de la Banca</b> |                               |                                       | 0                                   |                                |                             | 0                           |
| Adeudos de Ejercicios Fiscales Anteriores                                   |                               |                                       | 0                                   |                                |                             | 0                           |
| <b>Total del Gasto</b>  | <b>25,135,264</b>             | <b>41,732,795</b>                     | <b>66,868,059</b>                   | <b>64,517,806</b>              | <b>64,517,806</b>           | <b>2,350,253</b>            |

Elaboró  
Puesto

Autorizó  
Puesto

Instituto Tecnológico Superior de Cananea  
Gastos por proyectos de Inversión  
Del 01 de Enero al 31 de Diciembre de 2022

CPCA-III-03

CUENTA PÚBLICA: \_\_2022\_\_

| GASTO DE INVERSION EJERCIDO:       |               |                     |
|------------------------------------|---------------|---------------------|
| NOMBRE DEL PROYECTO                | MONTO EROGADO | ORIGEN DEL RECURSO* |
| NADA QUE INFORMAR EN ESTE APARTADO |               |                     |

\* Se deberán informar con todas las fuentes del recurso.

Ya sean obras con Recurso Federal, Recurso Estatal e Ingresos Propios del ente Público.

"Bajo protesta de decir verdad declaramos que los Estados Financieros y sus Notas, son razonablemente correctos y son responsabilidad del emisor"

\_\_\_\_\_  
Elaboró  
Puesto

\_\_\_\_\_  
Autorizó  
Puesto





INFORME DE AVANCE DEL PROGRAMA OPERATIVO ANUAL 2022

Gobierno del Estado de Sonora

| CLAVE | NOMBRE DEL INDICADOR | UNI. MEDIDA | TIPO META | VAL. ACUMI. | DATOS | PROGRAMADO ORIGINAL | MODIFICADO | REALIZADO | % DE AVANCE ANUAL |
|-------|----------------------|-------------|-----------|-------------|-------|---------------------|------------|-----------|-------------------|
|       |                      |             |           |             |       | ANUAL               | ANUAL      | ANUAL     |                   |

DEPENDENCIA / ENTIDAD 74 INSTITUTO TECNOLÓGICO SUPERIOR DE CANANEA

UNIDAD ADMINISTRATIVA 001 INSTITUTO TECNOLÓGICO SUPERIOR DE CANANEA

|         |  |         |   |    |      |        |        |       |        |
|---------|--|---------|---|----|------|--------|--------|-------|--------|
| E101E10 | EDUCACIÓN SUPERIOR DE CALIDAD PARA EL DESARROLLO |         |   |    |      |        |        |       |        |
| 112     | EDUCACIÓN SUPERIOR TECNOLÓGICA.                  |         |   |    |      |        |        |       |        |
|         | EMPLEABILIDAD DE LOS EGRESADOS                   | PERSONA | P | NO | META | 59.77% | 59.77% | 39.24 | 65.65% |
|         |  |         |   |    | NUM  | 52.00  | 52.00  | 31.00 |        |
|         |  |         |   |    | DEN  | 87.00  | 87.00  | 79.00 |        |

EVALUACIÓN CUALITATIVA

EN EL INDICADOR EMPLEABILIDAD DE LOS EGRESADOS, EN EL AÑO 2022 SE REPORTA UNA META ALCANZADA DEL 65.65%, GRACIAS A QUE, DE LOS 79 EGRESADOS DEL PERÍODO, SE ENCUENTRAN COLOCADOS EN EL MERCADO LABORAL 31 PROFESIONISTAS. ESTA META SE ENCUENTRA POR ENCIMA DE LO PROGRAMADO DE 59.77%.

|     |  |            |   |    |      |        |        |        |         |
|-----|--|------------|---|----|------|--------|--------|--------|---------|
| 287 | COORDINACIÓN ADMINISTRATIVA                    |            |   |    |      |        |        |        |         |
|     | ÍNDICE DE CALIDAD EN LOS INFORMES TRIMESTRALES | PORCENTAJE | A | NO | META | 100.00 | 100.00 | 100.00 | 100.00% |
|     |  |            |   |    | NUM  | 100.00 | 100.00 | 100.00 |         |
|     |  |            |   |    | DEN  |        |        |        |         |

EVALUACIÓN CUALITATIVA

EN EL INDICADOR ÍNDICE DE CALIDAD EN LOS INFORMES TRIMESTRALES EL CUAL LO REALIZA LA SECRETARÍA DE HACIENDA, DURANTE EL EJERCICIO 2022 SE REPORTA QUE EL INSTITUTO OBTIENE UNA CALIFICACIÓN DEL 100%, DE UN TOTAL PROGRAMADO DEL 100%.

|     |                        |          |   |    |      |        |        |       |         |
|-----|------------------------|----------|---|----|------|--------|--------|-------|---------|
| 459 | COORDINACIÓN ACADÉMICA |          |   |    |      |        |        |       |         |
|     | ÍNDICE DE TITULACIÓN   | ALUMNADO | P | NO | META | 38.89% | 38.89% | 44.30 | 113.92% |
|     |                        |          |   |    | NUM  | 35.00  | 35.00  | 35.00 |         |
|     |                        |          |   |    | DEN  | 90.00  | 90.00  | 79.00 |         |

EVALUACIÓN CUALITATIVA

EN EL INDICADOR ÍNDICE DE TITULACIÓN, DURANTE EL EJERCICIO 2022 SE REPORTA UNA META ATENDIDA DEL 44.3% DE ÍNDICE DE TITULACIÓN, RESULTADO DE QUE DE 79 EGRESADOS DE LA CORTE 2017, SE TITULARON 35 DE ELLOS. ESTE RESULTADO SE ENCUENTRA POR ARRIBA DEL 38.89%, PROGRAMADO.

|     |                                       |          |   |    |      |        |        |        |        |
|-----|---------------------------------------|----------|---|----|------|--------|--------|--------|--------|
| 112 | EDUCACIÓN SUPERIOR TECNOLÓGICA.       |          |   |    |      |        |        |        |        |
|     | PORCENTAJE DE COBERTURA EN EL ENTORNO | ALUMNADO | P | NO | META | 76%    | 76%    | 60.49  | 79.60% |
|     |                                       |          |   |    | NUM  | 380.00 | 380.00 | 294.00 |        |
|     |                                       |          |   |    | DEN  | 500.00 | 500.00 | 486.00 |        |

EVALUACIÓN CUALITATIVA

EN EL INDICADOR PORCENTAJE DE COBERTURA EN EL ENTORNO, EN EL AÑO 2022 FUE DEL 60.49%, YA QUE SE INSCRIBEN 294 ESTUDIANTES DE NUEVO INGRESO DE UN TOTAL DE 486 REPORTADOS COMO EGRESADOS EN EL ENTORNO, EL CUAL AL SER COMPARADOS CON EL 76% PROGRAMADO, NO SE ALCANZO LO PROGRAMADO.

|     |  |            |   |    |      |        |        |        |         |
|-----|--|------------|---|----|------|--------|--------|--------|---------|
| 287 | COORDINACIÓN ADMINISTRATIVA                                |            |   |    |      |        |        |        |         |
|     | ÍNDICE DE CALIDAD EN LOS INFORMES SOBRE GASTO FEDERALIZADO | PORCENTAJE | A | NO | META | 100.00 | 100.00 | 100.00 | 100.00% |
|     |  |            |   |    | NUM  | 100.00 | 100.00 | 100.00 |         |
|     |  |            |   |    | DEN  |        |        |        |         |

EVALUACIÓN CUALITATIVA

EN EL INDICADOR ÍNDICE DE CALIDAD EN LOS INFORMES SOBRE GASTO FEDERALIZADO, ELABORADO POR LA SECRETARÍA DE HACIENDA, DURANTE EL EJERCICIO FISCAL 2022, SE REPORTA QUE EL INSTITUTO OBTIENE UNA CALIFICACIÓN DEL 100%.



INFORME DE AVANCE DEL PROGRAMA OPERATIVO ANUAL 2022

ANUAL

Gobierno del Estado de Sonora

| CLAVE | NOMBRE DEL INDICADOR | UNI. MEDIDA | TIPO META | VAL. ACUMI. | DATOS | PROGRAMADO ORIGINAL | MODIFICADO | REALIZADO | % DE AVANCE ANUAL |
|-------|----------------------|-------------|-----------|-------------|-------|---------------------|------------|-----------|-------------------|
|       |                      |             |           |             |       | ANUAL               | ANUAL      | ANUAL     |                   |

DEPENDENCIA / ENTIDAD 74 INSTITUTO TECNOLÓGICO SUPERIOR DE CANANEA

|     |                        |          |   |    |      |        |        |        |        |
|-----|------------------------|----------|---|----|------|--------|--------|--------|--------|
| 459 | COORDINACIÓN ACADÉMICA |          |   |    |      |        |        |        |        |
|     | EFICIENCIA TERMINAL    | ALUMNADO | P | NO | META | 30%    | 30%    | 23.44  | 78.14% |
|     |                        |          |   |    | NUM  | 87.00  | 87.00  | 79.00  |        |
|     |                        |          |   |    | DEN  | 290.00 | 290.00 | 337.00 |        |

EVALUACIÓN CUALITATIVA  
 EN EL INDICADOR EFICIENCIA TERMINAL, DURANTE EL EJERCICIO 2022 SE REPORTA QUE SE ALCANZÓ UN INDICADOR DEL 23.44%, MISMO QUE SE OBTIENE DEL EGRESO DE 79 PROFESIONISTAS DE LA GENERACIÓN 2017, EN LA CUAL INGRESARON 337 ESTUDIANTES. DICHA META SE ENCUENTRA POR DEBAJO DEL 30.00% PROGRAMADA, DEBIDO A QUE SE TIENE AUN ESTUDIANTES QUE ESTÁN EN PROCESO DE TERMINAR SU CARRERA EN EL SEMESTRE ENERO-JUNIO DE 2023.

|     |  |       |   |    |      |         |         |         |         |
|-----|--|-------|---|----|------|---------|---------|---------|---------|
| 112 | EDUCACIÓN SUPERIOR TECNOLÓGICA.                      |       |   |    |      |         |         |         |         |
|     | ÍNDICE PROMEDIO EN EL NÚMERO DE VOLÚMENES POR ALUMNO | LIBRO | P | NO | META | 695.83% | 695.83% | 778.37  | 111.86% |
|     |  |       |   |    | NUM  | 8350.00 | 8350.00 | 7916.00 |         |
|     |  |       |   |    | DEN  | 1200.00 | 1200.00 | 1017.00 |         |

EVALUACIÓN CUALITATIVA  
 EN EL INDICADOR ÍNDICE PROMEDIO EN EL NÚMERO DE VOLÚMENES POR ALUMNO, DURANTE EL EJERCICIO 2022 SE ALCANZA UNA META DEL 7.78, MISMA QUE SE ENCUENTRA ARRIBA DE LA META PROGRAMADA DEL 7.

|     |  |            |   |    |      |       |       |        |         |
|-----|--|------------|---|----|------|-------|-------|--------|---------|
| 287 | COORDINACIÓN ADMINISTRATIVA  |            |   |    |      |       |       |        |         |
|     | PORCENTAJE DE CUMPLIMIENTO DE LAS OBLIGACIONES DE TRANSPARENCIA DE LOS SUJETOS OBLIGADOS DEL PODER EJECUTIVO | PORCENTAJE | A | NO | META | 95.00 | 95.00 | 100.00 | 105.26% |
|     |  |            |   |    | NUM  | 95.00 | 95.00 | 100.00 |         |
|     |  |            |   |    | DEN  |       |       |        |         |

EVALUACIÓN CUALITATIVA  
 EN EL INDICADOR PORCENTAJE DE CUMPLIMIENTO DE LAS OBLIGACIONES DE TRANSPARENCIA DE LOS SUJETOS OBLIGADOS DEL PODER EJECUTIVO, SE INFORMA QUE SE OBTIENE UN PROMEDIO DEL 100% DE CUMPLIMIENTO EN LA EVALUACIÓN DE LOS PORTALES DURANTE EL EJERCICIO FISCAL 2022 ALCANZANDO LA META PROGRAMADA DE 95%.

|     |                        |         |   |    |      |        |        |        |         |
|-----|------------------------|---------|---|----|------|--------|--------|--------|---------|
| 459 | COORDINACIÓN ACADÉMICA |         |   |    |      |        |        |        |         |
|     | DOCENTES CON POSTGRADO | DOCENTE | P | NO | META | 44.44% | 44.44% | 36.61  | 100.00% |
|     |                        |         |   |    | NUM  | 48.00  | 48.00  | 41.00  |         |
|     |                        |         |   |    | DEN  | 108.00 | 108.00 | 112.00 |         |

EVALUACIÓN CUALITATIVA  
 EN EL INDICADOR DOCENTES CON POSTGRADO PARA EL AÑO 2022 SE REPORTA QUE LA META ALCANZADA FUE DEL 36.61%, MISMA QUE ESTA POR DEBAJO DE LA META PROGRAMADA DEL 44.44%. ESTO EN VIRTUD DE QUE DEL TOTAL DE LA PLANTA DOCENTE QUE FUE DE 112 DOCENTES, 41 DE ELLOS TIENEN ESTUDIOS DE POSGRADO.

|     |                                   |          |   |    |      |         |         |         |        |
|-----|-----------------------------------|----------|---|----|------|---------|---------|---------|--------|
| 112 | EDUCACIÓN SUPERIOR TECNOLÓGICA.   |          |   |    |      |         |         |         |        |
|     | CRECIMIENTO ANUAL DE LA MATRÍCULA | ALUMNADO | P | NO | META | 105.45% | 105.45% | 104.82  | 99.40% |
|     |                                   |          |   |    | NUM  | 1200.00 | 1200.00 | 1066.00 |        |
|     |                                   |          |   |    | DEN  | 1138.00 | 1138.00 | 1017.00 |        |

EVALUACIÓN CUALITATIVA  
 EN EL INDICADOR CRECIMIENTO ANUAL DE LA MATRÍCULA EN EL EJERCICIO 2022 SE REPORTA QUE FUERON ATENDIDOS 1,017 ESTUDIANTES, EN EL CICLO ANTERIOR SE REPORTAN 1066 ESTUDIANTES, LO CUAL REPRESENTA UN DECREMENTO DEL 4.81%.

|     |                                     |                           |   |    |      |      |      |        |         |
|-----|-------------------------------------|---------------------------|---|----|------|------|------|--------|---------|
| 287 | COORDINACIÓN ADMINISTRATIVA         |                           |   |    |      |      |      |        |         |
|     | PORCENTAJE DE PROCESOS CERTIFICADOS | CERTIFICADO/CERTIFICACIÓN | P | NO | META | 100% | 100% | 100.00 | 100.00% |
|     |                                     |                           |   |    | NUM  | 4.00 | 4.00 | 4.00   |         |
|     |                                     |                           |   |    | DEN  | 4.00 | 4.00 | 4.00   |         |

EVALUACIÓN CUALITATIVA  
 EN EL INDICADOR PORCENTAJE DE PROCESOS CERTIFICADOS, EN EL EJERCICIO 2022 FUERON CERTIFICADOS LOS CUATRO PROCESOS CON QUE CUENTA LA INSTITUCIÓN, POR LO QUE LA META SE CUENTA AL 100%



INFORME DE AVANCE DEL PROGRAMA OPERATIVO ANUAL 2022

Gobierno del Estado de Sonora

| CLAVE | NOMBRE DEL INDICADOR | UNI. MEDIDA | TIPO META | VAL. ACUMI. | DATOS | PROGRAMADO ORIGINAL | MODIFICADO | REALIZADO | % DE AVANCE ANUAL |
|-------|----------------------|-------------|-----------|-------------|-------|---------------------|------------|-----------|-------------------|
|       |                      |             |           |             |       | ANUAL               | ANUAL      | ANUAL     |                   |

DEPENDENCIA / ENTIDAD 74 INSTITUTO TECNOLÓGICO SUPERIOR DE CANANEA

|     |                        |          |   |    |      |         |         |         |        |
|-----|------------------------|----------|---|----|------|---------|---------|---------|--------|
| 459 | COORDINACIÓN ACADÉMICA |          |   |    |      |         |         |         |        |
|     | ÍNDICE DE DESERCIÓN    | ALUMNADO | P | NO | META | 15%     | 15%     | 16.72   | 88.56% |
|     |                        |          |   |    | NUM  | 180.00  | 180.00  | 170.00  |        |
|     |                        |          |   |    | DEN  | 1200.00 | 1200.00 | 1017.00 |        |

EVALUACIÓN CUALITATIVA  
 EN EL INDICADOR ÍNDICE DE DESERCIÓN DEL 2022, SE REPORTA QUE 170 ESTUDIANTES DESERTARON DE UN TOTAL DE 1,017 QUE ERA LA MATRICULA TOTAL, POR LO QUE EL ÍNDICE DE DESERCIÓN FUE DE 16.72%, EL CUAL ESTÁ ARRIBA DEL 15% PROGRAMADO EN EL AÑO.

|     |                                 |          |   |    |      |         |         |         |        |
|-----|---------------------------------|----------|---|----|------|---------|---------|---------|--------|
| 112 | EDUCACIÓN SUPERIOR TECNOLÓGICA. |          |   |    |      |         |         |         |        |
|     | ESTUDIANTES BECADOS             | ALUMNADO | P | NO | META | 40%     | 40%     | 23.99   | 59.97% |
|     |                                 |          |   |    | NUM  | 480.00  | 480.00  | 439.00  |        |
|     |                                 |          |   |    | DEN  | 1200.00 | 1200.00 | 1830.00 |        |

EVALUACIÓN CUALITATIVA  
 EN EL INDICADOR ESTUDIANTES BECADOS, EN EL PRIMER TRIMESTRE REPORTA UN TOTAL DE 236 ESTUDIANTES BECADIOS DE 813 LO QUE CORRESPONDE A UN 29.03% Y EN EL CUARTO TRIMESTRE REPORTA 203 ESTUDIANTES BECADOS DE UN TOTAL 1017 LO QUE REPRESENTA UN 19.96%. LO CUAL EN TOTAL REPRESENTA UN 49.90% DE UN PROGRAMADO DEL 40%.

|     |   |         |   |    |      |       |       |        |         |
|-----|---|---------|---|----|------|-------|-------|--------|---------|
| 287 | COORDINACIÓN ADMINISTRATIVA                             |         |   |    |      |       |       |        |         |
|     | PORCENTAJE PARTICIPANTES EN CAPACITACIÓN ADMINISTRATIVA | PERSONA | P | NO | META | 95%   | 95%   | 100.00 | 105.26% |
|     |   |         |   |    | NUM  | 76.00 | 76.00 | 83.00  |         |
|     |   |         |   |    | DEN  | 80.00 | 80.00 | 83.00  |         |

EVALUACIÓN CUALITATIVA  
 EN EL INDICADOR PORCENTAJE PARTICIPANTES EN CAPACITACIÓN ADMINISTRATIVA, EN EL AÑO 2022 SEGUNDO TRIMESTRE REPORTA UN AVANCE DEL 77.11% YA QUE DEL TOTAL DE 83 PERSONAS 64 HABIAN SIDO CAPACITADAS, PARA EL CIERRE SE REPORTA UN 100% DE PERSONAS CAPACITADAS, YA QUE SE LOGRO QUE LAS 83 PERSONAS FUERAN CAPACITADAS. LO CUAL ESTA POR ARRIBA DE LA META PROGRAMADA

|     |                                     |          |   |    |      |         |         |          |         |
|-----|-------------------------------------|----------|---|----|------|---------|---------|----------|---------|
| 459 | COORDINACIÓN ACADÉMICA              |          |   |    |      |         |         |          |         |
|     | ÍNDICE DE REPROBACIÓN INSTITUCIONAL | ALUMNADO | P | NO | META | 25%     | 25%     | 24.92    | 100.00% |
|     |                                     |          |   |    | NUM  | 1891.00 | 1891.00 | 2908.00  |         |
|     |                                     |          |   |    | DEN  | 7564.00 | 7564.00 | 11670.00 |         |

EVALUACIÓN CUALITATIVA  
 EN EL INDICADOR ÍNDICE DE REPROBACIÓN INSTITUCIONAL, EN EL SEGUNDO TRIMESTRE DE 2022 SE REPORTÓ QUE 1,361 ESTUDIANTES REPROBARON DE UN TOTAL DE 5,520 ESTUDIANTES INSCRITOS POR MATERIA, POR LO QUE EL ÍNDICE DE REPROBACIÓN INSTITUCIONAL PARA EL SEGUNDO TRIMESTRE FUE DEL SEMESTRE 24.66%, EN EL CUARTO TRIMESTRE DEL 2022 SE REPORTA QUE DE UN TOTAL DE 6,150 ESTUDIANTES EN MATERIAS INSCRITOS, REPROBARON 1,547 ESTUDIANTES, POR LO QUE EL ÍNDICE DE REPROBACIÓN INSTITUCIONAL PARA EL SEGUNDO SEMESTRE DEL 2022 ES DEL 25.15%, SE INFORMA QUE EL RESULTADO ANUALIZADO ES, QUE REPROBARON 2,908 ESTUDIANTES DE UN TOTAL DE 11,670 INSCRITOS, POR LO QUE EL ÍNDICE DE REPROBACIÓN ANUAL ES DE 24.91%, EL CUAL SE ENCUENTRA POR ABAJO DEL 25.00% PROGRAMADO.

|     |                                      |          |   |    |      |      |      |        |         |
|-----|--------------------------------------|----------|---|----|------|------|------|--------|---------|
| 112 | EDUCACIÓN SUPERIOR TECNOLÓGICA.      |          |   |    |      |      |      |        |         |
|     | EFICIENCIA DE CONVENIOS ESTABLECIDOS | CONVENIO | P | NO | META | 100% | 100% | 100.00 | 100.00% |
|     |                                      |          |   |    | NUM  | 2.00 | 2.00 | 4.00   |         |
|     |                                      |          |   |    | DEN  | 2.00 | 2.00 | 4.00   |         |

EVALUACIÓN CUALITATIVA  
 EN EL INDICADOR EFICIENCIA DE CONVENIOS ESTABLECIDOS, EN EL EJERCICIO 2022 SE REPORTA QUE FUERON GESTIONADOS SATISFACTORIAMENTE 4 CONVENIOS DE VINCULACIÓN, DE VUATRO QUE SE HABÍAN PROGRAMADO INICIALMENTE, ALCANZANDO LA META PROGRAMADA.

|     |   |          |   |    |      |         |         |         |         |
|-----|---|----------|---|----|------|---------|---------|---------|---------|
| 459 | COORDINACIÓN ACADÉMICA  |          |   |    |      |         |         |         |         |
|     | PORCENTAJE DE ALUMNOS INSCRITOS EN PROGRAMAS ACREDITADOS DE CALIDAD | ALUMNADO | P | NO | META | 100%    | 100%    | 100.00  | 100.00% |
|     |   |          |   |    | NUM  | 1200.00 | 1200.00 | 1017.00 |         |
|     |   |          |   |    | DEN  | 1200.00 | 1200.00 | 1017.00 |         |

EVALUACIÓN CUALITATIVA  
 EN EL INDICADOR PORCENTAJE DE ALUMNOS INSCRITOS EN PROGRAMAS ACREDITADOS DE CALIDAD, SE INFORMA QUE EN EL EJERCICIO 2022 UN TOTAL DE 1,017 ESTUDIANTES DEL INSTITUTO CURSAN UN PROGRAMA EDUCATIVO DE CALIDAD, ESTE INDICADOR SE ENCUENTRA CON UN CUMPLIMIENTO AL 100%, YA QUE DE LA TOTALIDAD DE LA MATRICULA CURSA UN PROGRAMA EDUCATIVO DE CALIDAD.



GOBIERNO DEL ESTADO DE SONORA

CPCA III-04

INFORME DE AVANCE DEL PROGRAMA OPERATIVO ANUAL 2022

ANUAL

Gobierno del Estado de Sonora

| CLAVE | NOMBRE DEL INDICADOR | UNI. MEDIDA | TIPO META | VAL. ACUM. | DATOS | PROGRAMADO ORIGINAL | MODIFICADO | REALIZADO | % DE AVANCE ANUAL |
|-------|----------------------|-------------|-----------|------------|-------|---------------------|------------|-----------|-------------------|
|       |                      |             |           |            |       | ANUAL               | ANUAL      | ANUAL     |                   |

DEPENDENCIA / ENTIDAD 74 INSTITUTO TECNOLÓGICO SUPERIOR DE CANANEA

|     |   |          |   |    |      |        |        |        |         |
|-----|---|----------|---|----|------|--------|--------|--------|---------|
| 112 | EDUCACIÓN SUPERIOR TECNOLÓGICA.                 |          |   |    |      |        |        |        |         |
|     | NUMERO DE ALUMNOS EN ACTIVIDADES EXTRAESCOLARES | ALUMNADO | P | NO | META | 85.71% | 85.71% | 100.00 | 116.67% |
|     |   |          |   |    | NUM  | 300.00 | 300.00 | 294.00 |         |
|     |   |          |   |    | DEN  | 350.00 | 350.00 | 294.00 |         |

EVALUACIÓN CUALITATIVA  
 EN EL INDICADOR NÚMERO DE ALUMNOS EN ACTIVIDADES EXTRAESCOLARES EN EL SEGUNDO TRIMESTRE DE 2022 SE REPORTÓ QUE SE ATENDIERON A 204 ESTUDIANTES DE UN TOTAL DE 225 INSCRITOS, CON UN RESULTADO DEL 90.67% DE ESTUDIANTES EN ACTIVIDADES EXTRAESCOLARES. DE IGUAL FORMA EN EL CUARTO TRIMESTRE DEL 2022 SE REPORTA QUE SE ATENDIERON 294 ESTUDIANTES EN ACTIVIDADES EXTRAESCOLARES DE UN TOTAL DE 294 QUE FUERON INSCRITOS, POR LO QUE ESTE INDICADOR AL CUARTO SEMESTRE DEL 2022 ES DEL 100%. ALCANZANDO LA META DE 85.71% PROGRAMADO.

|     |                                  |          |   |    |      |      |      |        |         |
|-----|----------------------------------|----------|---|----|------|------|------|--------|---------|
| 459 | COORDINACIÓN ACADÉMICA           |          |   |    |      |      |      |        |         |
|     | PROGRAMAS EDUCATIVOS ACREDITADOS | PROGRAMA | P | NO | META | 100% | 100% | 100.00 | 100.00% |
|     |                                  |          |   |    | NUM  | 5.00 | 5.00 | 5.00   |         |
|     |                                  |          |   |    | DEN  | 5.00 | 5.00 | 5.00   |         |

EVALUACIÓN CUALITATIVA  
 EN EL INDICADOR PROGRAMAS EDUCATIVOS ACREDITADOS, SE INFORMA QUE EN EL EJERCICIO 2022 ESTE INDICADOR SE CUMPLE EN UN 100%, GRACIAS A QUE SE CUENTA CON LA ACREDITACIÓN DE LOS CINCO PROGRAMAS EDUCATIVOS QUE EL INSTITUTO OFRECE.

|  |                                    |         |   |    |      |        |        |        |        |
|--|------------------------------------|---------|---|----|------|--------|--------|--------|--------|
|  | DOCENTES EN CURSOS DE CAPACITACIÓN | DOCENTE | P | NO | META | 83.33% | 83.33% | 58.82  | 70.59% |
|  |                                    |         |   |    | NUM  | 90.00  | 90.00  | 130.00 |        |
|  |                                    |         |   |    | DEN  | 108.00 | 108.00 | 221.00 |        |

EVALUACIÓN CUALITATIVA  
 EN EL INDICADOR DOCENTES EN CAPACITACIÓN, SE INFORMA QUE EN EL SEGUNDO TRIMESTRE DEL 2022 SE ALCANZO UN 57.8% Y EN EL CUARTO UN 59.82% , LO CUAL EN PROMEDIO SIGNIFICA UN 71.78% DE UN 83.33% PROGRAMADO.

**Instituto Tecnológico Superior de Cananea**  
**Indicadores de Postura Fiscal**  
 Del 01 de Enero al 31 de Diciembre de 2022  
 (Cifras en Pesos) CUENTA PÚBLICA: \_\_\_\_\_

**CPCA-IV-01**

| Concepto   | Estimado/Aprobado | Devengado     | Recaudado/Pagado |
|--|-------------------|---------------|------------------|
| <b>I. Ingresos Presupuestarios</b>                                   | 25,135,264.00     | 66,008,570.00 | 66,008,570.00    |
| 1. Ingresos Gobierno de la Entidad Federativa                        |                   |               |                  |
| 2. Ingresos Sector Paraestatal                                       | 25,135,264.00     | 66,008,570.00 | 66,008,570.00    |
| <b>II. Egresos Presupuestarios ( II= 3+4 )</b>                       | 25,135,264.00     | 64,517,806.00 | 64,517,806.00    |
| 3. Egresos del Gobierno de la Entidad Federativa                     |                   |               |                  |
| 4. Egresos del Sector Paraestatal                                    | 25,135,264.00     | 64,517,806.00 | 64,517,806.00    |
| <b>III. Balance Presupuestario (Superávit o Déficit) (III= I-II)</b> | 0.00              | 1,490,764.00  | 1,490,764.00     |
| Concepto   | Estimado/Aprobado | Devengado     | Recaudado/Pagado |
| <b>III. Balance Presupuestario (Superávit o Déficit)</b>             | 0.00              | 1,490,764.00  | 1,490,764.00     |
| <b>IV. Interés, Comisiones y Gastos de la Deuda</b>                  |                   |               |                  |
| <b>V. Balance Primario (superávit o Déficit) (V= III-IV)</b>         | 0.00              | 1,490,764.00  | 1,490,764.00     |
| Concepto   | Estimado/Aprobado | Devengado     | Recaudado/Pagado |
| <b>A. Financiamiento</b>   |                   |               |                  |
| <b>B. Amortización de la Deuda</b>                                   |                   |               |                  |
| <b>C. Financiamiento Neto</b>  | 0.00              | 0.00          | 0.00             |

\_\_\_\_\_  
 Elaboró  
 Puesto

\_\_\_\_\_  
 Autorizó  
 Puesto

**Instituto Tecnológico Superior de Cananea**  
**Balance Presupuestario - LDF**  
**Del 01 de Enero al 31 de Diciembre de 2022**

**CPCA-IV-02**

(PESOS)

CUENTA PÚBLICA: 2022

| Concepto (c)   | Estimado/<br>Aprobado (d) | Devengado  | Recaudado/<br>Pagado |
|--|---------------------------|------------|----------------------|
| <b>A. Ingresos Totales (A = A1+A2+A3)</b>  | 25,135,264                | 66,008,570 | 66,008,570           |
| A1. Ingresos de Libre Disposición  | 25,135,264                | 28,271,564 | 28,271,564           |
| A2. Transferencias Federales Etiquetadas   | -                         | 37,737,006 | 37,737,006           |
| A3. Financiamiento Neto  | -                         | -          | -                    |
| <b>B. Egresos Presupuestarios<sup>1</sup> (B = B1+B2)</b>  | 25,135,264                | 64,517,806 | 64,517,806           |
| B1. Gasto No Etiquetado (sin incluir Amortización de la Deuda Pública)   | 25,135,264                | 26,780,798 | 26,780,798           |
| B2. Gasto Etiquetado (sin incluir Amortización de la Deuda Pública)  | -                         | 37,737,008 | 37,737,008           |
| <b>C. Remanentes del Ejercicio Anterior (C = C1 + C2)</b>  | -                         | -          | -                    |
| C1. Remanentes de Ingresos de Libre Disposición aplicados en el periodo  | -                         | -          | -                    |
| C2. Remanentes de Transferencias Federales Etiquetadas aplicados en el periodo                                   | -                         | -          | -                    |
| <b>I. Balance Presupuestario (I = A - B + C)</b>   | -                         | 1,490,764  | 1,490,764            |
| <b>II. Balance Presupuestario sin Financiamiento Neto (II = I - A3)</b>  | -                         | 1,490,764  | 1,490,764            |
| <b>III. Balance Presupuestario sin Financiamiento Neto y sin Remanentes del Ejercicio Anterior (III= II - C)</b> | -                         | 1,490,764  | 1,490,764            |

| Concepto   | Aprobado | Devengado | Pagado    |
|--|----------|-----------|-----------|
| <b>E. Intereses, Comisiones y Gastos de la Deuda (E = E1+E2)</b>       | -        | -         | -         |
| E1. Intereses, Comisiones y Gastos de la Deuda con Gasto No Etiquetado | -        | -         | -         |
| E2. Intereses, Comisiones y Gastos de la Deuda con Gasto Etiquetado    | -        | -         | -         |
| <b>IV. Balance Primario (IV = III + E)</b>                             | -        | 1,490,764 | 1,490,764 |

| Concepto  | Estimado/ Aprobado | Devengado | Recaudado/<br>Pagado |
|---|--------------------|-----------|----------------------|
| <b>F. Financiamiento (F = F1 + F2)</b>  | -                  | -         | -                    |
| F1. Financiamiento con Fuente de Pago de Ingresos de Libre Disposición        | -                  | -         | -                    |
| F2. Financiamiento con Fuente de Pago de Transferencias Federales Etiquetadas | -                  | -         | -                    |
| <b>G. Amortización de la Deuda (G = G1 + G2)</b>                              | -                  | -         | -                    |
| G1. Amortización de la Deuda Pública con Gasto No Etiquetado                  | -                  | -         | -                    |
| G2. Amortización de la Deuda Pública con Gasto Etiquetado                     | -                  | -         | -                    |
| <b>A3. Financiamiento Neto (A3 = F - G)</b>                                   | -                  | -         | -                    |

**Instituto Tecnológico Superior de Cananea**  
**Balance Presupuestario - LDF**  
**Del 01 de Enero al 31 de Diciembre de 2022**

**CPCA-IV-02**

(PESOS)

**CUENTA PÚBLICA: 2022**

| Concepto  | Estimado/<br>Aprobado | Devengado        | Recaudado/<br>Pagado |
|---|-----------------------|------------------|----------------------|
| A1. Ingresos de Libre Disposición   | 25,135,264            | 28,271,564       | 28,271,564           |
| A3.1 Financiamiento Neto con Fuente de Pago de Ingresos de Libre Disposición (A3.1 = F1 – G1)     | -                     | -                | -                    |
| F1. Financiamiento con Fuente de Pago de Ingresos de Libre Disposición                            | -                     | -                | -                    |
| G1. Amortización de la Deuda Pública con Gasto No Etiquetado                                      | -                     | -                | -                    |
| B1. Gasto No Etiquetado (sin incluir Amortización de la Deuda Pública)                            | 25,135,264            | 26,780,798       | 26,780,798           |
| C1. Remanentes de Ingresos de Libre Disposición aplicados en el periodo                           | -                     | -                | -                    |
| <b>V. Balance Presupuestario de Recursos Disponibles (V = A1 + A3.1 – B 1 + C1)</b>               | -                     | <b>1,490,766</b> | <b>1,490,766</b>     |
| <b>VI. Balance Presupuestario de Recursos Disponibles sin Financiamiento Neto (VI = V – A3.1)</b> | -                     | <b>1,490,766</b> | <b>1,490,766</b>     |

| Concepto  | Estimado/ Aprobado | Devengado  | Recaudado/<br>Pagado |
|---|--------------------|------------|----------------------|
| A2. Transferencias Federales Etiquetadas  | -                  | 37,737,006 | 37,737,006           |
| A3.2 Financiamiento Neto con Fuente de Pago de Transferencias Federales Etiquetadas (A3.2 = F2 – G2)    | -                  | -          | -                    |
| F2. Financiamiento con Fuente de Pago de Transferencias Federales Etiquetadas                           | -                  | -          | -                    |
| G2. Amortización de la Deuda Pública con Gasto Etiquetado   | -                  | -          | -                    |
| B2. Gasto Etiquetado (sin incluir Amortización de la Deuda Pública)                                     | -                  | 37,737,008 | 37,737,008           |
| C2. Remanentes de Transferencias Federales Etiquetadas aplicados en el periodo                          | -                  | -          | -                    |
| <b>VII. Balance Presupuestario de Recursos Etiquetados (VII = A2 + A3.2 – B2 + C2)</b>                  | -                  | <b>2</b>   | <b>2</b>             |
| <b>VIII. Balance Presupuestario de Recursos Etiquetados sin Financiamiento Neto (VIII = VII – A3.2)</b> | -                  | <b>2</b>   | <b>2</b>             |

\_\_\_\_\_  
 Elaboró  
 Puesto

\_\_\_\_\_  
 Autorizó  
 Puesto

**Instituto Tecnológico Superior de Cananea**  
**Relación de Cuentas Bancarias Productivas Específicas**  
**Del 01 de Enero al 31 de Diciembre de 2022**  
 (pesos)

**CPCA-IV-03**

**CUENTA PÚBLICA: 2022**

| Fondo, Programa o Convenio | Datos de la Cuenta Bancaria |                  |
|----------------------------|-----------------------------|------------------|
|                            | Institución Bancaria        | Número de Cuenta |
| 1<br>FEDERAL               | BANCOMER                    | 1368551367       |
| 2<br>INGRESOS PROPIOS      | BANCOMER                    | 204744705        |
| 3                          |                             |                  |
| 4                          |                             |                  |
| 5                          |                             |                  |
| 6                          |                             |                  |
| 7                          |                             |                  |
| 8                          |                             |                  |
| 9                          |                             |                  |
| 10                         |                             |                  |

"Bajo protesta de decir verdad declaramos que los Estados Financieros y sus Notas, son razonablemente correctos y son responsabilidad del emisor"

\_\_\_\_\_  
 Elaboró  
 Puesto

\_\_\_\_\_  
 Autorizó  
 Puesto



| Código         | Descripción del Bien | Valor en Libros |
|----------------|----------------------|-----------------|
| 5192000195-2   | COMPUTADOR           | 32,688.20       |
| 5192000195-3   | MINISERVO MOTOR      | 13,300.00       |
| 5192000195-4   | MINISERVO MOTOR      | 70.84           |
| 5192000195-5   | MINISERVO MOTOR      | 3,264.96        |
| 5192000195-6   | MINISERVO MOTOR      | 1,348.68        |
| 5192000195-7   | MINISERVO MOTOR      | 1,348.68        |
| 5192000195-8   | MINISERVO MOTOR      | 1,348.68        |
| 5192000195-9   | MINISERVO MOTOR      | 1,348.68        |
| 5192000195-10  | MINISERVO MOTOR      | 1,348.68        |
| 5192000195-11  | MINISERVO MOTOR      | 1,348.68        |
| 5192000195-12  | MINISERVO MOTOR      | 1,348.68        |
| 5192000195-13  | MINISERVO MOTOR      | 1,348.68        |
| 5192000195-14  | MINISERVO MOTOR      | 1,348.68        |
| 5192000195-15  | MINISERVO MOTOR      | 1,348.68        |
| 5192000195-16  | MINISERVO MOTOR      | 1,348.68        |
| 5192000195-17  | MINISERVO MOTOR      | 1,348.68        |
| 5192000195-18  | MINISERVO MOTOR      | 1,348.68        |
| 5192000195-19  | MINISERVO MOTOR      | 1,348.68        |
| 5192000195-20  | MINISERVO MOTOR      | 1,348.68        |
| 5192000195-21  | MINISERVO MOTOR      | 1,348.68        |
| 5192000195-22  | MINISERVO MOTOR      | 1,348.68        |
| 5192000195-23  | MINISERVO MOTOR      | 1,348.68        |
| 5192000195-24  | MINISERVO MOTOR      | 1,348.68        |
| 5192000195-25  | MINISERVO MOTOR      | 1,348.68        |
| 5192000195-26  | MINISERVO MOTOR      | 1,348.68        |
| 5192000195-27  | MINISERVO MOTOR      | 1,348.68        |
| 5192000195-28  | MINISERVO MOTOR      | 1,348.68        |
| 5192000195-29  | MINISERVO MOTOR      | 1,348.68        |
| 5192000195-30  | MINISERVO MOTOR      | 1,348.68        |
| 5192000195-31  | MINISERVO MOTOR      | 1,348.68        |
| 5192000195-32  | MINISERVO MOTOR      | 1,348.68        |
| 5192000195-33  | MINISERVO MOTOR      | 1,348.68        |
| 5192000195-34  | MINISERVO MOTOR      | 1,348.68        |
| 5192000195-35  | MINISERVO MOTOR      | 1,348.68        |
| 5192000195-36  | MINISERVO MOTOR      | 1,348.68        |
| 5192000195-37  | MINISERVO MOTOR      | 1,348.68        |
| 5192000195-38  | MINISERVO MOTOR      | 1,348.68        |
| 5192000195-39  | MINISERVO MOTOR      | 1,348.68        |
| 5192000195-40  | MINISERVO MOTOR      | 1,348.68        |
| 5192000195-41  | MINISERVO MOTOR      | 1,348.68        |
| 5192000195-42  | MINISERVO MOTOR      | 1,348.68        |
| 5192000195-43  | MINISERVO MOTOR      | 1,348.68        |
| 5192000195-44  | MINISERVO MOTOR      | 1,348.68        |
| 5192000195-45  | MINISERVO MOTOR      | 1,348.68        |
| 5192000195-46  | MINISERVO MOTOR      | 1,348.68        |
| 5192000195-47  | MINISERVO MOTOR      | 1,348.68        |
| 5192000195-48  | MINISERVO MOTOR      | 1,348.68        |
| 5192000195-49  | MINISERVO MOTOR      | 1,348.68        |
| 5192000195-50  | MINISERVO MOTOR      | 1,348.68        |
| 5192000195-51  | MINISERVO MOTOR      | 1,348.68        |
| 5192000195-52  | MINISERVO MOTOR      | 1,348.68        |
| 5192000195-53  | MINISERVO MOTOR      | 1,348.68        |
| 5192000195-54  | MINISERVO MOTOR      | 1,348.68        |
| 5192000195-55  | MINISERVO MOTOR      | 1,348.68        |
| 5192000195-56  | MINISERVO MOTOR      | 1,348.68        |
| 5192000195-57  | MINISERVO MOTOR      | 1,348.68        |
| 5192000195-58  | MINISERVO MOTOR      | 1,348.68        |
| 5192000195-59  | MINISERVO MOTOR      | 1,348.68        |
| 5192000195-60  | MINISERVO MOTOR      | 1,348.68        |
| 5192000195-61  | MINISERVO MOTOR      | 1,348.68        |
| 5192000195-62  | MINISERVO MOTOR      | 1,348.68        |
| 5192000195-63  | MINISERVO MOTOR      | 1,348.68        |
| 5192000195-64  | MINISERVO MOTOR      | 1,348.68        |
| 5192000195-65  | MINISERVO MOTOR      | 1,348.68        |
| 5192000195-66  | MINISERVO MOTOR      | 1,348.68        |
| 5192000195-67  | MINISERVO MOTOR      | 1,348.68        |
| 5192000195-68  | MINISERVO MOTOR      | 1,348.68        |
| 5192000195-69  | MINISERVO MOTOR      | 1,348.68        |
| 5192000195-70  | MINISERVO MOTOR      | 1,348.68        |
| 5192000195-71  | MINISERVO MOTOR      | 1,348.68        |
| 5192000195-72  | MINISERVO MOTOR      | 1,348.68        |
| 5192000195-73  | MINISERVO MOTOR      | 1,348.68        |
| 5192000195-74  | MINISERVO MOTOR      | 1,348.68        |
| 5192000195-75  | MINISERVO MOTOR      | 1,348.68        |
| 5192000195-76  | MINISERVO MOTOR      | 1,348.68        |
| 5192000195-77  | MINISERVO MOTOR      | 1,348.68        |
| 5192000195-78  | MINISERVO MOTOR      | 1,348.68        |
| 5192000195-79  | MINISERVO MOTOR      | 1,348.68        |
| 5192000195-80  | MINISERVO MOTOR      | 1,348.68        |
| 5192000195-81  | MINISERVO MOTOR      | 1,348.68        |
| 5192000195-82  | MINISERVO MOTOR      | 1,348.68        |
| 5192000195-83  | MINISERVO MOTOR      | 1,348.68        |
| 5192000195-84  | MINISERVO MOTOR      | 1,348.68        |
| 5192000195-85  | MINISERVO MOTOR      | 1,348.68        |
| 5192000195-86  | MINISERVO MOTOR      | 1,348.68        |
| 5192000195-87  | MINISERVO MOTOR      | 1,348.68        |
| 5192000195-88  | MINISERVO MOTOR      | 1,348.68        |
| 5192000195-89  | MINISERVO MOTOR      | 1,348.68        |
| 5192000195-90  | MINISERVO MOTOR      | 1,348.68        |
| 5192000195-91  | MINISERVO MOTOR      | 1,348.68        |
| 5192000195-92  | MINISERVO MOTOR      | 1,348.68        |
| 5192000195-93  | MINISERVO MOTOR      | 1,348.68        |
| 5192000195-94  | MINISERVO MOTOR      | 1,348.68        |
| 5192000195-95  | MINISERVO MOTOR      | 1,348.68        |
| 5192000195-96  | MINISERVO MOTOR      | 1,348.68        |
| 5192000195-97  | MINISERVO MOTOR      | 1,348.68        |
| 5192000195-98  | MINISERVO MOTOR      | 1,348.68        |
| 5192000195-99  | MINISERVO MOTOR      | 1,348.68        |
| 5192000195-100 | MINISERVO MOTOR      | 1,348.68        |







































Instituto Tecnológico Superior de Cananea  
**CLASIFICACION ECONOMICA DE LOS INGRESOS, DE LOS GASTOS Y DEL FINANCIAMIENTO**  
 Al 31 de Diciembre de 2022

CPCA-IV-06

CUENTA PÚBLICA: \_\_\_\_\_ 2022 \_\_\_\_\_

| Código         | Concepto  |               |
|----------------|---|---------------|
| <b>1</b>       | <b>INGRESOS</b>   | 66,098,363.00 |
| <b>1.1</b>     | <b>INGRESOS CORRIENTES</b>  | 66,098,363.00 |
| <b>1.1.1</b>   | <b>Impuestos</b>  | -             |
| <b>1.1.1.1</b> | <b>Impuesto sobre el Ingreso, las Utilidades y las Ganancias de Capital</b>   | -             |
| 1.1.1.1.1      | <i>De Personas Físicas</i>  | -             |
| 1.1.1.1.1.1    | Impuesto sobre los Ingresos   | -             |
| 1.1.1.1.1.2    | <i>De Empresas y Otras Corporaciones (Personas Morales)</i>   | -             |
| 1.1.1.1.2.1    | Impuesto sobre los Ingresos   | -             |
| 1.1.1.1.3      | <i>No Clasificables</i>   | -             |
| <b>1.1.1.2</b> | <b>Impuesto sobre Nómina y la Fuerza de Trabajo</b>   | -             |
| 1.1.1.2.1      | Impuesto sobre Nómina y Asimilables   | -             |
| <b>1.1.1.3</b> | <b>Impuesto sobre la Propiedad</b>  | -             |
| <b>1.1.1.4</b> | <b>Impuesto sobre los Bienes y Servicios</b>  | -             |
| 1.1.1.4.1      | Impuesto sobre la Producción, el Consumo y las Transacciones  | -             |
| 1.1.1.4.1.1    | Impuesto al Valor Agregado  | -             |
| 1.1.1.4.1.2    | Impuesto especial sobre Producción y Servicios  | -             |
| 1.1.1.4.1.3    | Otros Impuestos Sobre Bienes y Servicios  | -             |
| <b>1.1.1.5</b> | <b>Impuesto sobre el Comercio y las Transacciones Internacionales / Comercio Exterior</b>                                 | -             |
| 1.1.1.5.1      | Impuesto a la Importación   | -             |
| 1.1.1.5.2      | Impuesto a la Exportación   | -             |
| <b>1.1.1.6</b> | <b>Impuestos Ecológicos</b>   | -             |
| <b>1.1.1.7</b> | <b>Impuesto a los Rendimientos Petroleros</b>   | -             |
| <b>1.1.1.8</b> | <b>Otros Impuestos</b>  | -             |
| <b>1.1.1.9</b> | <b>Accesorios</b>   | -             |
| <b>1.1.2</b>   | <b>Contribuciones a la Seguridad Social</b>   | -             |
| 1.1.2.1        | Contribuciones de los Empleados   | -             |
| 1.1.2.2        | Contribuciones de los Empleadores   | -             |
| 1.1.2.3        | Contribuciones de los Trabajadores Por Cuenta Propia o No Empleados   | -             |
| 1.1.2.4        | Contribuciones no Clasificables   | -             |
| <b>1.1.3</b>   | <b>Contribuciones de Mejoras</b>  | -             |
| <b>1.1.4</b>   | <b>Derechos, Productos y Aprovechamientos Corrientes</b>  | 89,793.00     |
| 1.1.4.1        | Derechos No Incluidos en Otros Conceptos  | -             |
| 1.1.4.2        | Productos Corrientes No Incluidos en Otros Conceptos  | 89,793.00     |
| 1.1.4.3        | Aprovechamientos Corrientes No Incluidos en Otros Conceptos   | -             |
| <b>1.1.5</b>   | <b>Rentas de la Propiedad</b>   | -             |
| 1.1.5.1        | Intereses   | -             |
| 1.1.5.1.1      | Internos  | -             |
| 1.1.5.1.2      | Externos  | -             |
| 1.1.5.2        | Dividendos y Retiros de las Cuasisociedades   | -             |
| 1.1.5.3        | Arrendamiento de Tierras y Terrenos   | -             |
| 1.1.5.4        | Otros   | -             |
| <b>1.1.6</b>   | <b>Venta de Bienes y Servicios de Entidades del Gobierno General / Ingresos de Explotación de Entidades Empresariales</b> | 5,412,148.00  |
| 1.1.6.1        | Venta de Establecimientos No de Mercado   | 5,412,148.00  |
| 1.1.6.2        | Venta de Establecimientos de Mercado  | -             |
| 1.1.6.3        | Derechos Administrativos  | -             |
| <b>1.1.7</b>   | <b>Subsidios y Subvenciones Recibidos por Entidades Empresariales Públicas</b>  | 60,596,422.00 |
| 1.1.7.1        | Subsidios y Subvenciones Recibidos por Entidades Empresariales Públicas No Financieras                                    | 60,596,422.00 |
| 1.1.7.2        | Subsidios y Subvenciones Recibidos por Entidades Empresariales Públicas Financieras                                       | -             |
| <b>1.1.8</b>   | <b>Transferencias, Asignaciones y Donativos Corrientes Recibidos</b>  | -             |
| 1.1.8.1        | Del Sector Privado  | -             |
| 1.1.8.2        | Del Sector Público  | -             |
| 1.1.8.2.1      | De la Federación  | -             |
| 1.1.8.2.1.1    | Transferencias Internas y Asignaciones  | -             |
| 1.1.8.2.1.2    | Transferencias del Resto del Sector Público   | -             |
| 1.1.8.2.1.3    | Pensiones y Jubilaciones  | -             |
| 1.1.8.2.1.4    | Transferencias de Fideicomisos, Mandatos y Contratos Análogos   | -             |
| 1.1.8.2.2      | De Entidades Federativas  | -             |
| 1.1.8.2.3      | De Municipios   | -             |
| 1.1.8.3        | Del Sector Externo  | -             |
| 1.1.8.3.1      | De Gobiernos Extranjeros  | -             |
| 1.1.8.3.2      | De Organismos Internacionales   | -             |
| 1.1.8.3.3      | Del Sector Privado Externo  | -             |

| Código      | Concepto   |                      |
|-------------|--|----------------------|
| 1.1.9       | Participaciones  | -                    |
| 1.2         | <b>INGRESOS DE CAPITAL</b>   | -                    |
| 1.2.1       | <b>Venta (Disposición) de Activos</b>  | -                    |
| 1.2.1.1     | Venta de Activos Fijos   | -                    |
| 1.2.1.2     | Venta de Objetos de Valor  | -                    |
| 1.2.1.3     | Venta de Activos No Producidos   | -                    |
| 1.2.2       | <b>Disminución de Existencias</b>  | -                    |
| 1.2.2.1     | Materiales y Suministros   | -                    |
| 1.2.2.2     | Materias Primas  | -                    |
| 1.2.2.3     | Trabajos en Curso  | -                    |
| 1.2.2.4     | Bienes Terminados  | -                    |
| 1.2.2.5     | Bienes para venta  | -                    |
| 1.2.2.6     | Bienes en tránsito   | -                    |
| 1.2.2.7     | Existencias de Material de Seguridad y Defensa   | -                    |
| 1.2.3       | <b>Incremento de la Depreciación, Amortización, Estimaciones y Provisiones Acumuladas</b>                        | -                    |
| 1.2.3.1     | Depreciación y Amortización  | -                    |
| 1.2.3.2     | Estimaciones por Deterioro de Inventarios  | -                    |
| 1.2.3.3     | Otras Estimaciones por pérdida o deterioro   | -                    |
| 1.2.3.4     | Provisiones  | -                    |
| 1.2.4       | <b>Transferencias, Asignaciones y Donativos de Capital Recibidas</b>   | -                    |
| 1.2.4.1     | Del Sector Privado   | -                    |
| 1.2.4.2     | Del Sector Público   | -                    |
| 1.2.4.2.1   | De la Federación   | -                    |
| 1.2.4.2.1.1 | Transferencias Internas y Asignaciones   | -                    |
| 1.2.4.2.1.2 | Transferencias del Resto del Sector Público  | -                    |
| 1.2.4.2.1.3 | Pensiones y Jubilaciones   | -                    |
| 1.2.4.2.1.4 | Transferencias de Fideicomisos, Mandatos y Contratos Análogos  | -                    |
| 1.2.4.2.2   | De Entidades Federativas   | -                    |
| 1.2.4.2.3   | De Municipios  | -                    |
| 1.2.4.3     | Del Sector Externo   | -                    |
| 1.2.4.3.1   | De Gobiernos Extranjeros   | -                    |
| 1.2.4.3.2   | De Organismos Internacionales  | -                    |
| 1.2.4.3.3   | Del Sector Privado Externo   | -                    |
| 1.2.5       | <b>Recuperación de Inversiones Financieras Realizadas con Fines de Política</b>                                  | -                    |
| 1.2.5.1     | Venta de Acciones y Participaciones de Capital Adquiridas con Fines de Política                                  | -                    |
| 1.2.5.2     | Valores Representativos de Deuda Adquiridos con Fines de Política  | -                    |
| 1.2.5.3     | Venta de Obligaciones Negociables Adquiridas con Fines de Política   | -                    |
| 1.2.5.4     | Recuperación de Préstamos Realizados con Fines de Política   | -                    |
|             | <b>TOTAL DE INGRESOS</b>   | 66,098,363.00        |
| <b>2</b>    | <b>GASTOS</b>  | <b>58,113,617.00</b> |
| 2.1         | <b>GASTOS CORRIENTES</b>   | <b>57,417,389.00</b> |
| 2.1.1       | <b>Gastos de Consumo de los Entes del Gobierno General/ Gastos de Explotación de las Entidades Empresariales</b> | <b>57,417,389.00</b> |
| 2.1.1.1     | Remuneraciones   | 50,695,302.00        |
| 2.1.1.1.1   | Sueldos y Salarios   | 39,257,541.00        |
| 2.1.1.1.2   | Contribuciones Sociales  | 10,588,358.00        |
| 2.1.1.1.3   | Impuestos sobre Nóminas  | 849,403.00           |
| 2.1.1.2     | Compra de Bienes y Servicios   | 6,722,087.00         |
| 2.1.1.3     | Variación de Existencias (Disminución (+) Incremento (-))  | -                    |
| 2.1.1.4     | Depreciación y Amortización  | -                    |
| 2.1.1.5     | Estimaciones por Deterioro de Inventarios  | -                    |
| 2.1.1.6     | Impuestos sobre los Productos, la Producción y las Importaciones de las Entidades Empresariales                  | -                    |
| 2.1.2       | <b>Prestaciones de la Seguridad Social (MEFP 6.69)</b>   |                      |
| 2.1.3       | <b>Gasto de la Propiedad</b>   | -                    |
| 2.1.3.1     | Intereses  | -                    |
| 2.1.3.1.1   | Intereses de la Deuda Interna  | -                    |
| 2.1.3.1.2   | Intereses de la Deuda Externa  | -                    |
| 2.1.3.2     | Gastos de la Propiedad Distintos de Intereses  | -                    |
| 2.1.3.2.1   | Dividendos y Retiros de las Cuasisociedades  | -                    |
| 2.1.3.2.2   | Arrendamientos de Tierras y Terrenos (MEFP 6.81)   | -                    |
| 2.1.4       | <b>Subsidios y Subvenciones a Empresas (MEFP 6.61)</b>   | -                    |

| Código         | Concepto  |                   |
|----------------|---|-------------------|
| 2.1.4.1        | A Entidades Empresariales del Sector Privado  | -                 |
| 2.1.4.1.1      | A Entidades Empresariales no Financieras  | -                 |
| 2.1.4.1.2      | A Entidades Empresariales Financieras   | -                 |
| 2.1.4.2        | A Entidades Empresariales del Sector Público  | -                 |
| 2.1.4.2.1      | A Entidades Empresariales No Financieras  | -                 |
| 2.1.4.2.2      | A Entidades Empresariales Financieras   | -                 |
|                |   |                   |
| <b>2.1.5</b>   | <b>Transferencias, Asignaciones y Donativos Corrientes Otorgados</b>                          | -                 |
| <b>2.1.5.1</b> | <b>Al Sector Privado</b>  | -                 |
| 2.1.5.1.1      | Ayuda a Personas  |                   |
| 2.1.5.1.2      | Becas   |                   |
| 2.1.5.1.3      | Ayuda a Instituciones   |                   |
| 2.1.5.1.4      | Instituciones de Interés Público  |                   |
| 2.1.5.1.5      | Desastres Naturales   |                   |
| 2.1.5.1.6      | Fideicomisos, Mandatos y Contratos Análogos   |                   |
| 2.1.5.1.7      | Otras   |                   |
| <b>2.1.5.2</b> | <b>Al Sector Público</b>  | -                 |
| 2.1.5.2.1      | A la Federación   | -                 |
| 2.1.5.2.1.1    | Transferencias Internas y Asignaciones  |                   |
| 2.1.5.2.1.2    | Transferencias del Resto del Sector Público   |                   |
| 2.1.5.2.1.3    | Organismos de la Seguridad Social   |                   |
| 2.1.5.2.1.4    | Transferencias de Fideicomisos, Mandatos y Contratos Análogos                                 |                   |
| 2.1.5.2.2      | A Entidades Federativas   |                   |
| 2.1.5.2.3      | A Municipios  |                   |
| <b>2.1.5.3</b> | <b>Al Sector Externo</b>  | -                 |
| 2.1.5.3.1      | A Gobiernos Extranjeros   |                   |
| 2.1.5.3.2      | A Organismos Internacionales  |                   |
| 2.1.5.3.3      | Al Sector Privado Externo   |                   |
|                |   |                   |
| <b>2.1.6</b>   | <b>Impuesto sobre los Ingresos, la Riqueza y Otros a las Entidades Empresariales Públicas</b> |                   |
|                |   |                   |
| <b>2.1.7</b>   | <b>Participaciones</b>  |                   |
|                |   |                   |
| <b>2.1.8</b>   | <b>Provisiones y Otras Estimaciones</b>   | -                 |
| 2.1.8.1        | Provisiones a Corto Plazo   |                   |
| 2.1.8.2        | Provisiones a Largo Plazo   |                   |
| 2.1.8.3        | Estimaciones por Pérdida o Deterioro a Corto Plazo  |                   |
| 2.1.8.4        | Estimaciones por Pérdida o Deterioro a Largo Plazo  |                   |
|                |   |                   |
| <b>2.2</b>     | <b>GASTOS DE CAPITAL</b>  | <b>696,228.00</b> |
|                |   |                   |
| <b>2.2.1</b>   | <b>Construcciones en Proceso</b>  |                   |
| <b>2.2.2</b>   | <b>Activos Fijos (Formación Bruta de Capital Fijo)</b>  | <b>696,228.00</b> |
| 2.2.2.1        | Viviendas, Edificios y Estructuras  | -                 |
| 2.2.2.1.1      | Viviendas   |                   |
| 2.2.2.1.2      | Edificios No Residenciales  |                   |
| 2.2.2.1.3      | Otras Estructuras   |                   |
| 2.2.2.2        | Maquinaria y Equipo   | 333,256.00        |
| 2.2.2.2.1      | Equipo de Transporte  |                   |
| 2.2.2.2.2      | Equipo de Tecnología de la Información y Comunicaciones                                       |                   |
| 2.2.2.2.3      | Otra Maquinaria y Equipo  | -                 |
| 2.2.2.3        | Equipo de Defensa y Seguridad   |                   |
| 2.2.2.4        | Activos Biológicos Cultivados   | -                 |
| 2.2.2.4.1      | Ganado para Cría, Leche, Tiro, etc., que dan Productos Recurrentes                            |                   |
| 2.2.2.4.2      | Árboles, Cultivos y Otras Plantaciones que dan Productos Recurrentes                          |                   |
| 2.2.2.5        | Activos Fijos Intangibles   | 362,972.00        |
| 2.2.2.5.1      | Investigación y Desarrollo  |                   |
| 2.2.2.5.2      | Exploración y Evaluación Minera   |                   |
| 2.2.2.5.3      | Programas de Informática y Base de Datos  |                   |
| 2.2.2.5.4      | Originales para Esparcimiento, Literarios o Artísticos  |                   |
| 2.2.2.5.5      | Otros Activos Fijos Intangibles   |                   |
|                |   |                   |
| <b>2.2.3</b>   | <b>Incremento de Existencias</b>  | -                 |
| 2.2.3.1        | Materiales y Suministros  |                   |
| 2.2.3.2        | Materias Primas   |                   |
| 2.2.3.3        | Trabajos en Curso   |                   |
| 2.2.3.4        | Bienes Terminados   |                   |
| 2.2.3.5        | Bienes de Venta   |                   |
| 2.2.3.6        | Bienes en Tránsito  |                   |
| 2.2.3.7        | Existencias de Materiales de Seguridad y Defensa  |                   |
|                |   |                   |
| <b>2.2.4</b>   | <b>Objetos de Valor</b>   | -                 |
| 2.2.4.1        | Metales y Piedras Preciosas   |                   |
| 2.2.4.2        | Antigüedades y Otros Objetos de Arte  |                   |
| 2.2.4.3        | Otros Objetos de Valor  |                   |

| Código       | Concepto   |                      |
|--------------|--|----------------------|
| <b>2.2.5</b> | <b>Activos No Producidos</b>   | -                    |
| 2.2.5.1      | Activos Intangibles No Producidos de Origen Natural  | -                    |
| 2.2.5.1.1    | Tierras y Terrenos (MEFP 7.70)   |                      |
| 2.2.5.1.2    | Recursos Minerales y Energéticos   |                      |
| 2.2.5.1.3    | Recursos Biológicos No Cultivados  |                      |
| 2.2.5.1.4    | Recursos Hídricos  |                      |
| 2.2.5.1.5    | Otros Activos de Origen Natural  |                      |
| 2.2.5.2      | Activos Intangibles No Producidos (MEFP 7.78)  | -                    |
| 2.2.5.2.1    | Derechos Patentados  |                      |
| 2.2.5.2.2    | Arrendamientos Operativos Comerciales  |                      |
| 2.2.5.2.3    | Fondos de Comercio Adquiridos  |                      |
| 2.2.5.2.4    | Otros Activos Intangibles No Producidos  |                      |
| <b>2.2.6</b> | <b>Transferencias y Asignaciones y Donativos de Capital Otorgados</b>                              | -                    |
| 2.2.6.1      | Al Sector Privado  | -                    |
| 2.2.6.1.1    | Ayuda a Personas   |                      |
| 2.2.6.1.2    | Ayuda a Instituciones  |                      |
| 2.2.6.1.3    | Instituciones de Interés Público   |                      |
| 2.2.6.1.4    | Desastres Naturales  |                      |
| 2.2.6.2      | Al Sector Público  | -                    |
| 2.2.6.2.1    | A la Federación  | -                    |
| 2.1.6.2.1.1  | Transferencias Internas y Asignaciones   |                      |
| 2.1.6.2.1.2  | Transferencias al resto del sector público   |                      |
| 2.1.6.2.1.3  | Transferencias de Fideicomisos, Mandatos y Contratos análogos                                      |                      |
| 2.2.6.2.2    | A Entidades Federativas  |                      |
| 2.2.6.2.3    | A Municipios   |                      |
| 2.2.6.3      | Al Sector Externo  | -                    |
| 2.2.6.3.1    | A Gobiernos Extranjeros  |                      |
| 2.2.6.3.2    | A Organismos Internacionales   |                      |
| 2.2.6.3.3    | Al Sector Privado Externo  |                      |
| <b>2.2.7</b> | <b>Inversión Financiera con Fines de Política Económica</b>  | -                    |
| 2.2.7.1      | Acciones y Participaciones de Capital  | -                    |
| 2.2.7.1.1    | Interna  | -                    |
| 2.2.7.1.1.1  | Sector Público   |                      |
| 2.2.7.1.1.2  | Sector Privado   |                      |
| 2.2.7.1.2    | Externa  |                      |
| 2.2.7.2      | Valores Representativos de Deuda Adquiridos con Fines de Política Económica                        |                      |
| 2.2.7.3      | Obligaciones Negociables Adquiridas con Fines de Política Económica                                |                      |
| 2.2.7.4      | Concesión de Préstamos   | -                    |
| 2.2.7.4.1    | Interna  | -                    |
| 2.2.7.4.1.1  | Sector Público   |                      |
| 2.2.7.4.1.2  | Sector Privado   |                      |
| 2.2.7.4.2    | Externa  |                      |
|              | <b>TOTAL DEL GASTO</b>   | <b>58,113,617.00</b> |
| <b>3</b>     | <b>FINANCIAMIENTO</b>  | -                    |
| <b>3.1</b>   | <b>FUENTES FINANCIERAS</b>   | -                    |
| <b>3.1.1</b> | <b>Disminución de Activos Financieros</b>  | -                    |
| 3.1.1.1      | Disminución de Activos Financieros Corrientes (Circulantes)  | -                    |
| 3.1.1.1.1    | Disminución de Caja y Bancos (Efectivo y Equivalentes)   | -                    |
| 3.1.1.1.1.1  | Efectivo   | -                    |
| 3.1.1.1.1.2  | Bancos / Tesorería   | -                    |
| 3.1.1.1.1.3  | Bancos / Dependencias y Otros  | -                    |
| 3.1.1.1.1.4  | Inversiones Temporales (Hasta 3 meses)   | -                    |
| 3.1.1.1.1.5  | Fondos con Afectación Específica   | -                    |
| 3.1.1.1.1.6  | Depósitos de Fondos de Terceros en garantía y Administración                                       | -                    |
| 3.1.1.1.1.7  | Otro Efectivo y Equivalentes   | -                    |
| 3.1.1.1.2    | Disminución de Inversiones Financieras de Corto Plazo (Derechos a Recibir Efectivo o Equivalentes) | -                    |
| 3.1.1.1.2.1  | Títulos y Valores  |                      |
| 3.1.1.1.2.2  | Acciones y Participaciones de Capital  |                      |
| 3.1.1.1.2.3  | Otras Inversiones Financieras  |                      |
| 3.1.1.1.3    | Disminución de Cuentas por Cobrar  | -                    |
| 3.1.1.1.3.1  | Cuentas por Cobrar   | -                    |
| 3.1.1.1.3.2  | Deudores Diversos por Cobrar   | -                    |
| 3.1.1.1.3.3  | Ingresos por Recuperar   | -                    |
| 3.1.1.1.3.4  | Deudores por Anticipos de la Tesorería   | -                    |

| Código        | Concepto  |   |
|---------------|---|---|
| 3.1.1.1.4     | Disminución de Documentos por Cobrar  | - |
| 3.1.1.1.4.1   | Otros Derechos a Recibir Efectivo o Equivalentes                                | - |
| 3.1.1.1.5     | Recuperación de Préstamos Otorgados de Corto Plazo                              | - |
| 3.1.1.1.6     | Disminución de Otros Activos Financieros Corrientes                             | - |
| 3.1.1.1.6.1   | Anticipo a Proveedores por Adquisición de Bienes y Prestación de Servicios      |   |
| 3.1.1.1.6.2   | Anticipo a Proveedores por Adquisición de Bienes Inmuebles y Muebles            |   |
| 3.1.1.1.6.3   | Anticipo a Proveedores por Adquisición de Bienes Intangibles                    |   |
| 3.1.1.1.6.4   | Anticipo a Contratistas por Obras Públicas                                      |   |
| 3.1.1.1.6.5   | Otros Derechos a Recibir Bienes o Servicios                                     |   |
| 3.1.1.1.6.6   | Disminución de Otros Activos Circulantes  |   |
| 3.1.1.2       | Disminución de Activos Financieros No Corrientes                                | - |
| 3.1.1.2.1     | Recuperación de Inversiones Financieras a Largo Plazo con Fines de Liquidez     | - |
| 3.1.1.2.1.1   | Venta de Acciones y Participaciones de Capital                                  | - |
| 3.1.1.2.1.1.1 | Internos  |   |
| 3.1.1.2.1.1.2 | Externos  |   |
| 3.1.1.2.1.2   | Venta de Títulos y Valores Representativos de la Deuda                          |   |
| 3.1.1.2.1.3   | Venta de Obligaciones Negociables   |   |
| 3.1.1.2.1.4   | Recuperación de Préstamos   | - |
| 3.1.1.2.1.4.1 | Internos  |   |
| 3.1.1.2.1.4.2 | Externos  |   |
| 3.1.1.2.2     | Disminución de Otros Activos Financieros No Corrientes                          | - |
| 3.1.1.2.2.1   | Documentos por Cobrar   |   |
| 3.1.1.2.2.2   | Deudores Diversos   | - |
| 3.1.1.2.2.3   | Otros Derechos a Recibir Efectivo o Equivalentes                                | - |
| 3.1.1.2.2.4   | Activos Diferidos   |   |
| 3.1.1.2.2.5   | Otros Activos   |   |
|               |   |   |
| <b>3.1.2</b>  | <b>Incremento de Pasivos</b>  | - |
| 3.1.2.1       | Incremento de Pasivos Corrientes  | - |
| 3.1.2.1.1     | Incremento de Cuentas por Pagar   | - |
| 3.1.2.1.1.1   | Servicios Personales  |   |
| 3.1.2.1.1.2   | Proveedores por Pagar   | - |
| 3.1.2.1.1.3   | Contratistas por Obras Públicas por Pagar                                       |   |
| 3.1.2.1.1.4   | Participaciones y Aportaciones por Pagar  |   |
| 3.1.2.1.1.5   | Transferencias Otorgadas por Pagar  |   |
| 3.1.2.1.1.6   | Intereses y Comisiones por Pagar  |   |
| 3.1.2.1.1.7   | Retenciones y Contribuciones por Pagar  | - |
| 3.1.2.1.1.8   | Devoluciones de Contribuciones por Pagar  |   |
| 3.1.2.1.1.9   | Otras Cuentas por Pagar   |   |
| 3.1.2.1.2     | Incremento de Documentos por Pagar  | - |
| 3.1.2.1.2.1   | Documentos Comerciales por Pagar  |   |
| 3.1.2.1.2.2   | Documentos con Contratistas por Obras Públicas por Pagar                        |   |
| 3.1.2.1.2.3   | Otros Documentos por Pagar  |   |
| 3.1.2.1.2.4   | Títulos y Valores de la Deuda Pública Interna                                   |   |
| 3.1.2.1.2.5   | Títulos y Valores de la Deuda Pública Externa                                   |   |
| 3.1.2.1.3     | Conversión de Deuda Pública a Largo Plazo en Porción Circulante                 | - |
| 3.1.2.1.3.1   | Conversión de Títulos y Valores de Largo Plazo en Corto Plazo                   | - |
| 3.1.2.1.3.1.1 | Porción de Corto Plazo de Títulos y Valores de la Deuda Pública Interna de L.P. |   |
| 3.1.2.1.3.1.2 | Porción de Corto Plazo de Títulos y Valores de la Deuda Pública Externa de L.P. |   |
| 3.1.2.1.3.2   | Conversión de Préstamos de Largo Plazo en Corto Plazo                           | - |
| 3.1.2.1.3.2.1 | Porción a Corto Plazo de Préstamos de la Deuda Pública Interna de L.P.          |   |
| 3.1.2.1.3.2.2 | Porción a Corto Plazo de Préstamos de la Deuda Pública Externa de L.P.          |   |
| 3.1.2.1.4     | Incremento de Otros Pasivos de Corto Plazo                                      | - |
| 3.1.2.1.4.1   | Pasivos Diferidos   |   |
| 3.1.2.1.4.2   | Fondos y Bienes de Terceros   |   |
| 3.1.2.1.4.3   | Otros Pasivos   |   |
|               |   |   |
| 3.1.2.2       | Incremento de Pasivo No Corrientes  | - |
|               |   |   |
| 3.1.2.2.1     | Incremento de Cuentas por Pagar a Largo Plazo                                   | - |
| 3.1.2.2.1.1   | Proveedores por Pagar   |   |
| 3.1.2.2.1.2   | Contratistas por Obras Públicas por Pagar                                       |   |
| 3.1.2.2.2     | Incremento de Documentos por Pagar a Largo Plazo                                | - |
| 3.1.2.2.2.1   | Documentos Comerciales por Pagar  |   |
| 3.1.2.2.2.2   | Documentos con Contratistas por Obras Públicas por Pagar                        |   |
| 3.1.2.2.2.3   | Otros documentos por Pagar  | - |

| Código        | Concepto  |              |
|---------------|---|--------------|
| 3.1.2.2.3     | Colocación de Títulos y Valores a Largo Plazo   | -            |
| 3.1.2.2.3.1   | Colocación de Títulos y Valores de la Deuda Pública Interna                                       |              |
| 3.1.2.2.3.2   | Colocación de Títulos y Valores de la Deuda Pública Externa                                       |              |
| 3.1.2.2.4     | Obtención de Préstamos de la Deuda Pública a Largo Plazo  | -            |
| 3.1.2.2.4.1   | Obtención de Préstamos Internos   |              |
| 3.1.2.2.4.2   | Obtención de Préstamos Externos   |              |
|               |   |              |
| 3.1.2.2.5     | Incremento de Otros Pasivos a Largo Plazo   | -            |
| 3.1.2.2.5.1   | Pasivos Diferidos   |              |
| 3.1.2.2.5.2   | Fondos y Bienes de Terceros   |              |
| 3.1.2.2.5.3   | Otros Pasivos   |              |
|               |   |              |
| <b>3.1.3</b>  | <b>Incremento de Patrimonio</b>   |              |
|               |   |              |
|               | <b>TOTAL DE FUENTES FINANCIERAS</b>   | -            |
|               |   |              |
| <b>3.2</b>    | <b>APLICACIONES FINANCIERAS (Usos)</b>  | -            |
|               |   |              |
| <b>3.2.1</b>  | <b>Incremento de Activos Financieros</b>  | -            |
| 3.2.1.1       | Incremento de Activos Financieros Corrientes (Circulantes)  | -            |
| 3.2.1.1.1     | Incremento de Caja y Bancos (Efectivo y Equivalentes)   | -            |
| 3.2.1.1.1.1   | Efectivo  |              |
| 3.2.1.1.1.2   | Bancos / Tesorería  | -            |
| 3.2.1.1.1.3   | Bancos / Dependencias y Otros   |              |
| 3.2.1.1.1.4   | Inversiones Temporales ( Hasta 3 Meses)   | -            |
| 3.2.1.1.1.5   | Fondos con Afectación Específica  |              |
| 3.2.1.1.1.6   | Depósitos de Fondo de Terceros en Garantía y/o Administración                                     |              |
| 3.2.1.1.1.7   | Otro Efectivo y Equivalentes  |              |
| 3.2.1.1.2     | Incremento de Inversiones Financieras de Corto Plazo (Derechos a recibir Efectivo o Equivalentes) | -            |
| 3.2.1.1.2.1   | Títulos y Valores   |              |
| 3.2.1.1.2.2   | Acciones y Participaciones de Capital   |              |
| 3.2.1.1.2.3   | Otras Inversiones Financieras   |              |
| 3.2.1.1.3     | Incremento de Cuentas por Cobrar  | -            |
| 3.2.1.1.3.1   | Cuentas por Cobrar  | -            |
| 3.2.1.1.3.2   | Deudores Diversos por Cobrar  | -            |
| 3.2.1.1.3.3   | Ingresos por Recuperar  |              |
| 3.2.1.1.3.4   | Deudores por Anticipos de Tesorería   |              |
| 3.2.1.1.4     | Incremento de Documentos por Cobrar   | 1,883,971.00 |
| 3.2.1.1.4.1   | Otros Derechos a Recibir Efectivo o Equivalentes  | 1,883,971.00 |
| 3.2.1.1.5     | Préstamos Otorgados de Corto Plazo  |              |
| 3.2.1.1.6     | Incremento de Otros Activos Financieros Corrientes  | -            |
| 3.2.1.1.6.1   | Anticipo a Proveedores por Adquisición de Bienes y Prestación de Servicios                        |              |
| 3.2.1.1.6.2   | Anticipo a Proveedores por Adquisición de Bienes Inmuebles y Muebles                              |              |
| 3.2.1.1.6.3   | Anticipo a Proveedores por Adquisición de Bienes Intangibles                                      |              |
| 3.2.1.1.6.4   | Anticipo a Contratistas por Obras Públicas  |              |
| 3.2.1.1.6.5   | Otros Derechos a Recibir Bienes y Servicios   |              |
| 3.2.1.1.6.6   | Otros Activos Circulantes   |              |
| 3.2.1.2       | Incremento de Activos Financieros No Corrientes   | -            |
| 3.2.1.2.1     | Inversiones Financieras a Largo Plazo con Fines de Liquidez                                       | -            |
| 3.2.1.2.1.1   | Compra de Acciones y Participaciones de Capital   | -            |
| 3.2.1.2.1.1.1 | Internos  |              |
| 3.2.1.2.1.1.2 | Externos  |              |
| 3.2.1.2.1.2   | Compra de Títulos y Valores Representativos de la Deuda   |              |
| 3.2.1.2.1.3   | Compra de Obligaciones negociables  |              |
| 3.2.1.2.1.4   | Concesión de Préstamos  | -            |
| 3.2.1.2.1.4.1 | Internos  |              |
| 3.2.1.2.1.4.2 | Externos  |              |
| 3.2.1.2.2     | Incremento de Otros Activos Financieros No Corrientes   | -            |
| 3.2.1.2.2.1   | Documentos por Cobrar   |              |
| 3.2.1.2.2.2   | Deudores Diversos   |              |
| 3.2.1.2.2.3   | Otros Derechos a Recibir Efectivo y Equivalentes  |              |
| 3.2.1.2.2.4   | Activos Diferidos   |              |
| 3.2.1.2.2.5   | Otros Activos   |              |
|               |   |              |
| <b>3.2.2</b>  | <b>Disminución de Pasivos</b>   | -            |
| 3.2.2.1       | Disminución de Pasivos Corrientes   | -            |
| 3.2.2.1.1     | Disminución de Cuentas por Pagar  | -            |



| Código        | Concepto   |   |
|---------------|--|---|
| 3.2.2.1.1     | Distribución de Cuentas por Pagar  |   |
| 3.2.2.1.1.1   | Servicios Personales por Pagar   |   |
| 3.2.2.1.1.2   | Proveedores por Pagar  | - |
| 3.2.2.1.1.3   | Contratistas por Obras Públicas por Pagar  |   |
| 3.2.2.1.1.4   | Participaciones y Aportaciones por Pagar   |   |
| 3.2.2.1.1.5   | Transferencias Otorgadas por Pagar   |   |
| 3.2.2.1.1.6   | Intereses y Comisiones y otros gastos de la Deuda Pública por Pagar                            |   |
| 3.2.2.1.1.7   | Retenciones y Contribuciones por Pagar   |   |
| 3.2.2.1.1.8   | Devoluciones de la Ley de Ingresos por Pagar   |   |
| 3.2.2.1.1.9   | Otras Cuentas por Pagar  | - |
| 3.2.2.1.2     | Disminución de Documentos por Pagar  | - |
| 3.2.2.1.2.1   | Documentos Comerciales por Pagar   |   |
| 3.2.2.1.2.2   | Documentos con Contratistas por Obras Públicas por Pagar                                       |   |
| 3.2.2.1.2.3   | Otros Documentos por Pagar   |   |
| 3.2.2.1.2.4   | Títulos y Valores de la Deuda Pública Interna  |   |
| 3.2.2.1.2.5   | Títulos y Valores de la Deuda Pública Externa  |   |
| 3.2.2.1.3     | Amortización de la Porción Circulante de la Deuda Pública de Largo Plazo                       | - |
| 3.2.2.1.3.1   | Amortización de la Porción Circulante de la Deuda Pública de L.P. en Títulos y Valores         | - |
| 3.2.2.1.3.1.1 | Amortización de la Porción Circulante de la Deuda Pública Interna de L.P. en Títulos y Valores |   |
| 3.2.2.1.3.1.2 | Amortización de la Porción de la Deuda Pública Externa de L.P. En Títulos y Valores            |   |
| 3.2.2.1.3.2   | Amortización de la Porción Circulante de la Deuda Pública de L.P. en Préstamos                 | - |
| 3.2.2.1.3.2.1 | Amortización de la Porción Circulante de la Deuda Pública Interna de L.P. en Préstamos         |   |
| 3.2.2.1.3.2.2 | Amortización de la Porción Circulante de la Deuda Pública Externa de L.P. en Préstamos         |   |
| 3.2.2.1.4     | Disminución de Otros Pasivos de Corto Plazo  | - |
| 3.2.2.1.4.1   | Pasivos Diferidos  |   |
| 3.2.2.1.4.2   | Fondos y Bienes de Terceros en Garantía y/o Administración                                     |   |
| 3.2.2.1.4.3   | Otros Pasivos  |   |
| 3.2.2.2       | Disminución de Pasivos No Corrientes   | - |
| 3.2.2.2.1     | Disminución de Cuentas por Pagar a Largo Plazo   | - |
| 3.2.2.2.1.1   | Proveedores por Pagar  |   |
| 3.2.2.2.1.2   | Contratistas por Obras Públicas por Pagar  |   |
| 3.2.2.2.2     | Disminución de Documentos por Pagar a Largo Plazo  | - |
| 3.2.2.2.2.1   | Documentos Comerciales por Pagar   |   |
| 3.2.2.2.2.2   | Documentos con Contratistas por Obras Públicas por Pagar                                       |   |
| 3.2.2.2.2.3   | Otros Documentos por Pagar   |   |
| 3.2.2.2.3     | Conversión de Deuda Pública de Largo Plazo en Porción Circulante                               | - |
| 3.2.2.2.3.1   | Conversión de Títulos y Valores de Largo Plazo en Corto Plazo                                  | - |
| 3.2.2.2.3.1.1 | Porción de Corto Plazo de Títulos y Valores de la Deuda Pública Interna                        |   |
| 3.2.2.2.3.1.2 | Porción de Corto Plazo de Títulos y Valores de la Deuda Pública Externa                        |   |
| 3.2.2.2.3.2   | Conversión de Préstamos de Largo Plazo en Corto Plazo  | - |
| 3.2.2.2.3.2.1 | Porción a Corto Plazo de Préstamos de la Deuda Pública Interna                                 |   |
| 3.2.2.2.3.2.2 | Porción a Corto Plazo de Préstamos de la Deuda Pública Externa                                 |   |
| 3.2.2.2.4     | Disminución de Otros Pasivos de Largo Plazo  | - |
| 3.2.2.2.4.1   | Pasivos Diferidos  |   |
| 3.2.2.2.4.2   | Fondos y Bienes de Terceros en Garantía y/o Administración                                     |   |
| 3.2.2.2.4.3   | Otros Pasivos  |   |
| 3.2.3         | Disminución de Patrimonio  | - |
|               |  |   |
|               | <b>TOTAL APLICACIONES FINANCIERAS</b>  | - |

X\* Refiere a la desagregación que obtuvieron las unidades administrativas o instancias competentes en materia de Contabilidad Gubernamental y de Ingresos, de cada orden de gobierno, del Clasificador por Rubros de Ingresos, armonizado a 2 dígitos, de acuerdo a sus necesidades en tercer y cuarto dígito, Clase y Concepto respectivamente.

X† Refiere a la desagregación que obtuvieron las unidades administrativas o instancias competentes en materia de Contabilidad Gubernamental y de Ingresos, de cada orden de gobierno, del Clasificador por Rubros de Ingresos, armonizado a 2 dígitos, de acuerdo a sus necesidades en tercer y cuarto dígito, Clase y Concepto respectivamente.

**SISTEMA ESTATAL DE EVALUACIÓN  
INSTITUTO TECNOLÓGICO SUPERIOR DE CANANEA  
CUENTA PUBLICA 2022  
ANÁLISIS DE LAS VARIACIONES PROGRAMÁTICO - PRESUPUESTAL**

Resultados:

Para el desarrollo de las actividades del Instituto Tecnológico Superior de Cananea durante el Cuarto Trimestre del ejercicio fiscal 2022, se informa que se ejerció un gasto de \$ 64,517,806.00, contra un total programado anual del \$66,868,056.75, Esto significa que se alcanzó un Avance Financiero Anual del 96%, y un Avance Físico del Cuarto Trimestre del 2022 del 100%.

Se puede observar en el Formato ETCA-II-13 denominado "Estado Analítico del Ejercicio Presupuesto de Egresos", en la columna de Egresos Aprobado Anual, se reporta el importe de \$ 25,135,264.00 que considera \$ 18,653,238.81 por la aportación inicial del Gobierno del Estado y \$ 6,482,026.00 de los Ingresos Propios. En la columna de Ampliaciones/Reducciones se informa un importe de \$ 41,732,795.00 que incluye el Presupuesto inicial autorizado por el Gobierno Federal por un importe de \$36,990,818.00 y un incremento de \$746,188.00 del gobierno federal y \$3,995,785.94 del gobierno del estado.

De igual manera se informa las modificaciones compensadas realizadas, mismas que serán comunicadas a la H. Junta Directiva del Instituto en la 1er reunión Ordinaria de 2023, a continuación, se relacionan.

Reducción de \$5,000.00 a la cuenta 11306 para dar solvencia a la cuenta 14103 en el mes de octubre 2022.  
Traspaso por \$5,000.00 a la cuenta 14103 de la cuenta 11306 en el mes de octubre de 2022.

Reducción de \$46,800.00 a la cuenta 21601 para dar solvencia a la cuenta 27301 en el mes de octubre 2022.  
Traspaso por \$46,800.00 a la cuenta 27301 de la cuenta 21601 en el mes de octubre de 2022.

Reducción de \$3,619.00 a la cuenta 37501 para dar solvencia a la cuenta 37801 en el mes de octubre 2022.  
Traspaso por \$3,619.00 a la cuenta 37801 de la cuenta 37501 en el mes de octubre de 2022.

Reducción de \$38,000.00 a la cuenta 22101 para dar solvencia a la cuenta 24701 en el mes de octubre 2022.  
Traspaso por \$38,000.00 a la cuenta 24701 de la cuenta 22101 en el mes de octubre de 2022.

Reducción de \$10,000.00 a la cuenta 38301 para dar solvencia a la cuenta 37901 en el mes de octubre 2022.  
Traspaso por \$10,000.00 a la cuenta 37901 de la cuenta 38301 en el mes de octubre de 2022.

Reducción de \$2,000,000.00 a la cuenta 11310 para dar solvencia a la cuenta 11301 en el mes de octubre 2022.  
Traspaso por \$2,000,000.00 a la cuenta 11301 de la cuenta 11310 en el mes de octubre de 2022.

Reducción de \$10,000.00 a la cuenta 38501 para dar solvencia a la cuenta 38301 en el mes de octubre 2022.  
Traspaso por \$10,000.00 a la cuenta 38301 de la cuenta 38501 en el mes de octubre de 2022.

Reducción de \$100.00 a la cuenta 37201 para dar solvencia a la cuenta 35801 en el mes de octubre 2022.  
Traspaso por \$100.00 a la cuenta 35801 de la cuenta 37201 en el mes de octubre de 2022.

Reducción de \$200,000.00 a la cuenta 11306 para dar solvencia a la cuenta 14101 en el mes de octubre 2022.  
Traspaso por \$200,000.00 a la cuenta 14101 de la cuenta 11306 en el mes de octubre de 2022.

Reducción de \$30,000.00 a la cuenta 11306 para dar solvencia a la cuenta 14104 en el mes de octubre 2022.  
Traspaso por \$30,000.00 a la cuenta 14104 de la cuenta 11306 en el mes de octubre de 2022.

Reducción de \$30,000.00 a la cuenta 11306 para dar solvencia a la cuenta 14105 en el mes de octubre 2022.  
Traspaso por \$30,000.00 a la cuenta 14105 de la cuenta 11306 en el mes de octubre de 2022.

Reducción de \$300,000.00 a la cuenta 11306 para dar solvencia a la cuenta 14106 en el mes de octubre 2022.  
Traspaso por \$300,000.00 a la cuenta 14106 de la cuenta 11306 en el mes de octubre de 2022.

Reducción de \$50,000.00 a la cuenta 11306 para dar solvencia a la cuenta 14107 en el mes de octubre 2022.  
Traspaso por \$50,000.00 a la cuenta 14107 de la cuenta 11306 en el mes de octubre de 2022.

**SISTEMA ESTATAL DE EVALUACIÓN  
INSTITUTO TECNOLÓGICO SUPERIOR DE CANANEA  
CUENTA PUBLICA 2022  
ANÁLISIS DE LAS VARIACIONES PROGRAMÁTICO - PRESUPUESTAL**

Reducción de \$50,000.00 a la cuenta 11306 para dar solvencia a la cuenta 14201 en el mes de octubre 2022.  
Traspaso por \$50,000.00 a la cuenta 14201 de la cuenta 11306 en el mes de octubre de 2022.

Reducción de \$50,000.00 a la cuenta 11306 para dar solvencia a la cuenta 14301 en el mes de octubre 2022.  
Traspaso por \$50,000.00 a la cuenta 14301 de la cuenta 11306 en el mes de octubre de 2022.

Reducción de \$50,000.00 a la cuenta 11306 para dar solvencia a la cuenta 14403 en el mes de octubre 2022.  
Traspaso por \$50,000.00 a la cuenta 14403 de la cuenta 11306 en el mes de octubre de 2022.

Reducción de \$550,000.00 a la cuenta 11307 para dar solvencia a la cuenta 15101 en el mes de octubre 2022.  
Traspaso por \$550,000.00 a la cuenta 15101 de la cuenta 11307 en el mes de octubre de 2022.

Reducción de \$60,000.00 a la cuenta 38101 para dar solvencia a la cuenta 39801 en el mes de octubre 2022.  
Traspaso por \$60,000.00 a la cuenta 39801 de la cuenta 38101 en el mes de octubre de 2022.

Reducción de \$3,500.00 a la cuenta 35501 para dar solvencia a la cuenta 34401 en el mes de octubre 2022.  
Traspaso por \$3,500.00 a la cuenta 34401 de la cuenta 35501 en el mes de octubre de 2022.

Reducción de \$4,000.00 a la cuenta 35501 para dar solvencia a la cuenta 33603 en el mes de octubre 2022.  
Traspaso por \$4,000.00 a la cuenta 33603 de la cuenta 35501 en el mes de octubre de 2022.

Reducción de \$2,000.00 a la cuenta 22301 para dar solvencia a la cuenta 22106 en el mes de octubre 2022.  
Traspaso por \$2,000.00 a la cuenta 22106 de la cuenta 22301 en el mes de octubre de 2022.

Reducción de \$20,000.00 a la cuenta 33401 para dar solvencia a la cuenta 33302 en el mes de octubre 2022.  
Traspaso por \$20,000.00 a la cuenta 33302 de la cuenta 33401 en el mes de octubre de 2022.

Reducción de \$6,000.00 a la cuenta 44101 para dar solvencia a la cuenta 44106 en el mes de octubre 2022.  
Traspaso por \$6,000.00 a la cuenta 44106 de la cuenta 44101 en el mes de octubre de 2022.

Reducción de \$7,900.82 a la cuenta 33201 para dar solvencia a la cuenta 31101 en el mes de octubre 2022.  
Traspaso por \$7,900.82 a la cuenta 31101 de la cuenta 33202 en el mes de octubre de 2022.

Reducción de \$18,500.00 a la cuenta 35501 para dar solvencia a la cuenta 31101 en el mes de octubre 2022.  
Traspaso por \$18,500.00 a la cuenta 31101 de la cuenta 35501 en el mes de octubre de 2022.

Reducción de \$3,000.00 a la cuenta 24101 para dar solvencia a la cuenta 29101 en el mes de octubre 2022.  
Traspaso por \$3,000.00 a la cuenta 29101 de la cuenta 24101 en el mes de octubre de 2022.

Reducción de \$13,000.00 a la cuenta 33401 para dar solvencia a la cuenta 39801 en el mes de octubre 2022.  
Traspaso por \$13,000.00 a la cuenta 39801 de la cuenta 33401 en el mes de octubre de 2022.

Ampliación Presupuestal en el Gasto de Operación del Gobierno Federal por \$225,000.00 comunicados mediante el Oficio No. M00/A-442/2022 de fecha 29 de septiembre de 2022 y aplicados a la cuenta 39801 por \$150,000.00 y 38301 por \$75,000.00 en octubre.

Reducción de \$6,500.00 a la cuenta 26101 para dar solvencia a la cuenta 27101 en el mes de octubre 2022.  
Traspaso por \$6,500.00 a la cuenta 27101 de la cuenta 26101 en el mes de octubre de 2022.

Reducción de \$6,000.00 a la cuenta 26101 para dar solvencia a la cuenta 24201 en el mes de octubre 2022.  
Traspaso por \$6,000.00 a la cuenta 27101 de la cuenta 24201 en el mes de octubre de 2022.

Reducción de \$5,000.00 a la cuenta 26101 para dar solvencia a la cuenta 27301 en el mes de octubre 2022.  
Traspaso por \$5,000.00 a la cuenta 27101 de la cuenta 27301 en el mes de octubre de 2022.

Reducción de \$300,000.00 a la cuenta 13202 para dar solvencia a la cuenta 14106 en el mes de octubre 2022.  
Traspaso por \$300,000.00 a la cuenta 14106 de la cuenta 13202 en el mes de octubre de 2022.

**SISTEMA ESTATAL DE EVALUACIÓN  
INSTITUTO TECNOLÓGICO SUPERIOR DE CANANEA  
CUENTA PUBLICA 2022  
ANÁLISIS DE LAS VARIACIONES PROGRAMÁTICO - PRESUPUESTAL**

Reducción de \$20,000.00 a la cuenta 38301 para dar solvencia a la cuenta 33603 en el mes de octubre 2022.  
Traspaso por \$20,000.00 a la cuenta 33603 de la cuenta 38301 en el mes de octubre de 2022.

Reducción de \$125,000.00 a la cuenta 11307 para dar solvencia a la cuenta 13101 en el mes de octubre 2022.  
Traspaso por \$125,000.00 a la cuenta 13101 de la cuenta 11307 en el mes de octubre de 2022.

Reducción de \$300,000.00 a la cuenta 11307 para dar solvencia a la cuenta 11301 en el mes de octubre 2022.  
Traspaso por \$300,000.00 a la cuenta 11301 de la cuenta 11307 en el mes de octubre de 2022.

Reducción de \$350,000.00 a la cuenta 11310 para dar solvencia a la cuenta 11301 en el mes de octubre 2022.  
Traspaso por \$350,000.00 a la cuenta 11301 de la cuenta 11310 en el mes de octubre de 2022.

Reducción de \$5,000.00 a la cuenta 26101 para dar solvencia a la cuenta 29101 en el mes de noviembre 2022.  
Traspaso por \$5,000.00 a la cuenta 29101 de la cuenta 26101 en el mes de noviembre de 2022.

Reducción de \$10,000.00 a la cuenta 38501 para dar solvencia a la cuenta 33302 en el mes de noviembre 2022.  
Traspaso por \$10,000.00 a la cuenta 33302 de la cuenta 38501 en el mes de noviembre de 2022.

Reducción de \$18,092.48 a la cuenta 38501 para dar solvencia a la cuenta 31701 en el mes de noviembre 2022.  
Traspaso por \$18,092.48 a la cuenta 31701 de la cuenta 38501 en el mes de noviembre de 2022.

Reducción de \$2,691.99 a la cuenta 33101 para dar solvencia a la cuenta 31701 en el mes de noviembre 2022.  
Traspaso por \$2,691.99 a la cuenta 31701 de la cuenta 33101 en el mes de noviembre de 2022.

Reducción de \$7,500.00 a la cuenta 33401 para dar solvencia a la cuenta 31701 en el mes de noviembre 2022.  
Traspaso por \$7,500.00 a la cuenta 31701 de la cuenta 33401 en el mes de noviembre de 2022.

Reducción de \$7,500.00 a la cuenta 33401 para dar solvencia a la cuenta 31401 en el mes de noviembre 2022.  
Traspaso por \$7,500.00 a la cuenta 31401 de la cuenta 33401 en el mes de noviembre de 2022

Reducción de \$4,000.00 a la cuenta 37601 para dar solvencia a la cuenta 35501 en el mes de noviembre 2022.  
Traspaso por \$4,000.00 a la cuenta 35501 de la cuenta 37601 en el mes de noviembre de 2022

Reducción de \$9,432.31 a la cuenta 37601 para dar solvencia a la cuenta 31101 en el mes de noviembre 2022.  
Traspaso por \$9,432.31 a la cuenta 31101 de la cuenta 37601 en el mes de noviembre de 2022

Reducción de \$13,000.00 a la cuenta 38201 para dar solvencia a la cuenta 36201 en el mes de noviembre 2022.  
Traspaso por \$13,000.00 a la cuenta 36201 de la cuenta 38201 en el mes de noviembre de 2022

Reducción de \$1,000,000.00 a la cuenta 13202 para dar solvencia a la cuenta 11301 en el mes de noviembre 2022.  
Traspaso por \$1,000,000.00 a la cuenta 11301 de la cuenta 13202 en el mes de noviembre de 2022

Reducción de \$100,000.00 a la cuenta 13203 para dar solvencia a la cuenta 11301 en el mes de noviembre 2022  
Traspaso por \$100,000.00 a la cuenta 11301 de la cuenta 13203 en el mes de noviembre de 2022

Reducción de \$202,000.00 a la cuenta 11306 para dar solvencia a la cuenta 13101 en el mes de noviembre 2022  
Traspaso por \$202,000.00 a la cuenta 13101 de la cuenta 11306 en el mes de noviembre de 2022

Reducción de \$127,500.00 a la cuenta 11310 para dar solvencia a la cuenta 14106 en el mes de noviembre 2022  
Traspaso por \$127,500.00 a la cuenta 14106 de la cuenta 11310 en el mes de noviembre de 2022

Reducción de \$6,500.00 a la cuenta 44101 para dar solvencia a la cuenta 44106 en el mes de noviembre 2022  
Traspaso por \$6,500.00 a la cuenta 44106 de la cuenta 44101 en el mes de noviembre de 2022

Reducción de \$20,000.00 a la cuenta 21701 para dar solvencia a la cuenta 29101 en el mes de noviembre 2022  
Traspaso por \$20,000.00 a la cuenta 29101 de la cuenta 21701 en el mes de noviembre de 2022

**SISTEMA ESTATAL DE EVALUACIÓN  
INSTITUTO TECNOLÓGICO SUPERIOR DE CANANEA  
CUENTA PUBLICA 2022  
ANÁLISIS DE LAS VARIACIONES PROGRAMÁTICO - PRESUPUESTAL**

Reducción de \$1,540.00 a la cuenta 25101 para dar solvencia a la cuenta 24801 en el mes de noviembre 2022  
Traspaso por \$1,540.00 a la cuenta 24801 de la cuenta 25101 en el mes de noviembre de 2022

Reducción de \$100,981.43 a la cuenta 15417 para dar solvencia a la cuenta 15409 en el mes de noviembre 2022  
Traspaso por \$100,981.43 a la cuenta 15409 de la cuenta 15417 en el mes de noviembre de 2022

Reducción de \$5,000.00 a la cuenta 44101 para dar solvencia a la cuenta 44106 en el mes de noviembre 2022  
Traspaso por \$5,000.00 a la cuenta 44106 de la cuenta 44101 en el mes de noviembre de 2022

Reducción de \$3,295.00 a la cuenta 37101 para dar solvencia a la cuenta 37801 en el mes de noviembre 2022  
Traspaso por \$3,295.00 a la cuenta 37801 de la cuenta 37101 en el mes de noviembre de 2022

Reducción de \$24,000.00 a la cuenta 39201 para dar solvencia a la cuenta 34401 en el mes de noviembre 2022  
Traspaso por \$24,000.00 a la cuenta 34401 de la cuenta 39201 en el mes de noviembre de 2022

Reducción de \$20,000.00 a la cuenta 38201 para dar solvencia a la cuenta 38301 en el mes de noviembre 2022  
Traspaso por \$20,000.00 a la cuenta 38301 de la cuenta 38201 en el mes de noviembre de 2022

Reducción de \$43,331.38 a la cuenta 39201 para dar solvencia a la cuenta 31101 en el mes de noviembre 2022  
Traspaso por \$43,331.38 a la cuenta 31101 de la cuenta 39201 en el mes de noviembre de 2022

Reducción de \$10,750.91 a la cuenta 34701 para dar solvencia a la cuenta 31101 en el mes de noviembre 2022  
Traspaso por \$10,750.91 a la cuenta 31101 de la cuenta 34701 en el mes de noviembre de 2022

Reducción de \$1,120.00 a la cuenta 37502 para dar solvencia a la cuenta 31101 en el mes de noviembre 2022  
Traspaso por \$1,120.00 a la cuenta 31101 de la cuenta 37502 en el mes de noviembre de 2022

Reducción de \$4,907.65 a la cuenta 35101 para dar solvencia a la cuenta 31301 en el mes de noviembre 2022  
Traspaso por \$4,907.65 a la cuenta 31301 de la cuenta 35101 en el mes de noviembre de 2022

Reducción de \$1,000,000.00 a la cuenta 11310 para dar solvencia a la cuenta 11301 en el mes de noviembre 2022  
Traspaso por \$1,000,000.00 a la cuenta 11301 de la cuenta 11310 en el mes de noviembre de 2022

Reducción de \$500,000.00 a la cuenta 11307 para dar solvencia a la cuenta 14101 en el mes de noviembre 2022  
Traspaso por \$500,000.00 a la cuenta 14101 de la cuenta 11307 en el mes de noviembre de 2022

Reducción de \$50,000.00 a la cuenta 11307 para dar solvencia a la cuenta 14105 en el mes de noviembre 2022  
Traspaso por \$50,000.00 a la cuenta 14105 de la cuenta 11307 en el mes de noviembre de 2022

Reducción de \$50,000.00 a la cuenta 11307 para dar solvencia a la cuenta 14104 en el mes de noviembre 2022  
Traspaso por \$50,000.00 a la cuenta 14104 de la cuenta 11307 en el mes de noviembre de 2022

Reducción de \$50,000.00 a la cuenta 11307 para dar solvencia a la cuenta 14107 en el mes de noviembre 2022  
Traspaso por \$50,000.00 a la cuenta 14107 de la cuenta 11307 en el mes de noviembre de 2022

Reducción de \$100,000.00 a la cuenta 11307 para dar solvencia a la cuenta 14201 en el mes de noviembre 2022  
Traspaso por \$100,000.00 a la cuenta 14201 de la cuenta 11307 en el mes de noviembre de 2022

Reducción de \$50,000.00 a la cuenta 11307 para dar solvencia a la cuenta 14301 en el mes de noviembre 2022  
Traspaso por \$50,000.00 a la cuenta 14301 de la cuenta 11307 en el mes de noviembre de 2022

Reducción de \$100,000.00 a la cuenta 11307 para dar solvencia a la cuenta 14403 en el mes de noviembre 2022  
Traspaso por \$100,000.00 a la cuenta 14403 de la cuenta 11307 en el mes de noviembre de 2022

Reducción de \$250,000.00 a la cuenta 11310 para dar solvencia a la cuenta 15101 en el mes de noviembre 2022  
Traspaso por \$250,000.00 a la cuenta 15101 de la cuenta 11310 en el mes de noviembre de 2022

**SISTEMA ESTATAL DE EVALUACIÓN  
INSTITUTO TECNOLÓGICO SUPERIOR DE CANANEA  
CUENTA PUBLICA 2022  
ANÁLISIS DE LAS VARIACIONES PROGRAMÁTICO - PRESUPUESTAL**

Reducción de \$8,295.00 a la cuenta 37502 para dar solvencia a la cuenta 34401 en el mes de diciembre 2022  
Traspaso por \$8,295.00 a la cuenta 34401 de la cuenta 37502 en el mes de diciembre de 2022

Reducción de \$3,000.00 a la cuenta 39201 para dar solvencia a la cuenta 37901 en el mes de diciembre 2022  
Traspaso por \$3,000.00 a la cuenta 37901 de la cuenta 39201 en el mes de diciembre de 2022

Reducción de \$30,000.00 a la cuenta 39201 para dar solvencia a la cuenta 35101 en el mes de diciembre 2022  
Traspaso por \$30,000.00 a la cuenta 35101 de la cuenta 39201 en el mes de diciembre de 2022

Reducción de \$1,554.00 a la cuenta 37101 para dar solvencia a la cuenta 35501 en el mes de diciembre 2022  
Traspaso por \$1,554.00 a la cuenta 35501 de la cuenta 37101 en el mes de diciembre de 2022

Reducción de \$15,000.00 a la cuenta 21701 para dar solvencia a la cuenta 24601 en el mes de diciembre 2022  
Traspaso por \$15,000.00 a la cuenta 24601 de la cuenta 21701 en el mes de diciembre de 2022

Reducción de \$19,956.06 a la cuenta 38301 para dar solvencia a la cuenta 31101 en el mes de diciembre 2022  
Traspaso por \$19,956.06 a la cuenta 31101 de la cuenta 38301 en el mes de diciembre de 2022

Reducción de \$20,504.03 a la cuenta 38101 para dar solvencia a la cuenta 33302 en el mes de diciembre 2022  
Traspaso por \$20,504.03 a la cuenta 33302 de la cuenta 38101 en el mes de diciembre de 2022

Reducción de \$30,242.31 a la cuenta 15201 para dar solvencia a la cuenta 15409 en el mes de diciembre 2022  
Traspaso por \$30,242.31 a la cuenta 15409 de la cuenta 15201 en el mes de diciembre de 2022

Reducción de \$15,000.00 a la cuenta 26101 para dar solvencia a la cuenta 24601 en el mes de diciembre 2022  
Traspaso por \$15,000.00 a la cuenta 24601 de la cuenta 26101 en el mes de diciembre de 2022

Reducción de \$152,679.00 a la cuenta 11306 para dar solvencia a la cuenta 17102 en el mes de diciembre 2022  
Traspaso por \$152,679.00 a la cuenta 17102 de la cuenta 11306 en el mes de diciembre de 2022

Reducción de \$5,000.00 a la cuenta 26101 para dar solvencia a la cuenta 29601 en el mes de diciembre 2022  
Traspaso por \$5,000.00 a la cuenta 29601 de la cuenta 26101 en el mes de diciembre de 2022

Reducción de \$8,068.88 a la cuenta 38201 para dar solvencia a la cuenta 31701 en el mes de diciembre 2022  
Reducción de \$8,138.21 a la cuenta 33603 para dar solvencia a la cuenta 31701 en el mes de diciembre 2022  
Reducción de \$7,533.10 a la cuenta 33606 para dar solvencia a la cuenta 31701 en el mes de diciembre 2022  
Reducción de \$2,401.81 a la cuenta 33401 para dar solvencia a la cuenta 31701 en el mes de diciembre 2022  
Traspaso por \$26,142.00 a la cuenta 31701 de las cuentas 38201,33603,33606 y 33401 en el mes de diciembre de 2022

Reducción de \$1,442.64 a la cuenta 33401 para dar solvencia a la cuenta 31401 en el mes de diciembre 2022  
Reducción de \$3,604.86 a la cuenta 32501 para dar solvencia a la cuenta 31401 en el mes de diciembre 2022  
Traspaso por \$5,047.50 a la cuenta 31401 de las cuentas 33401 y 32501 en el mes de diciembre de 2022

Reducción de \$2,572.00 a la cuenta 35302 para dar solvencia a la cuenta 36201 en el mes de diciembre 2022  
Traspaso por \$2,572.00 a la cuenta 36201 de las cuentas 35302 en el mes de diciembre de 2022

Reducción de \$3,131.87 a la cuenta 31101 para dar solvencia a la cuenta 39801 en el mes de diciembre 2022  
Reducción de \$1,988.51 a la cuenta 31301 para dar solvencia a la cuenta 39801 en el mes de diciembre 2022  
Reducción de \$0.11 a la cuenta 32301 para dar solvencia a la cuenta 39801 en el mes de diciembre 2022  
Reducción de \$0.02 a la cuenta 31701 para dar solvencia a la cuenta 39801 en el mes de diciembre 2022  
Reducción de \$0.07 a la cuenta 31401 para dar solvencia a la cuenta 39801 en el mes de diciembre 2022  
Reducción de \$1,372.66 a la cuenta 32301 para dar solvencia a la cuenta 39801 en el mes de diciembre 2022  
Reducción de \$469.70 a la cuenta 33302 para dar solvencia a la cuenta 39801 en el mes de diciembre 2022  
Reducción de \$14,649.89 a la cuenta 34101 para dar solvencia a la cuenta 39801 en el mes de diciembre 2022  
Reducción de \$54.36 a la cuenta 35201 para dar solvencia a la cuenta 39801 en el mes de diciembre 2022  
Reducción de \$438.05 a la cuenta 35701 para dar solvencia a la cuenta 39801 en el mes de diciembre 2022  
Reducción de \$68.53 a la cuenta 35801 para dar solvencia a la cuenta 39801 en el mes de diciembre 2022

**SISTEMA ESTATAL DE EVALUACIÓN  
INSTITUTO TECNOLÓGICO SUPERIOR DE CANANEA  
CUENTA PUBLICA 2022  
ANÁLISIS DE LAS VARIACIONES PROGRAMÁTICO - PRESUPUESTAL**

Reducción de \$2,787.71 a la cuenta 36201 para dar solvencia a la cuenta 39801 en el mes de diciembre 2022  
 Reducción de \$4,808.24 a la cuenta 37101 para dar solvencia a la cuenta 39801 en el mes de diciembre 2022  
 Reducción de \$2,308.30 a la cuenta 37201 para dar solvencia a la cuenta 39801 en el mes de diciembre 2022  
 Reducción de \$885.50 a la cuenta 37501 para dar solvencia a la cuenta 39801 en el mes de diciembre 2022  
 Reducción de \$14,239.27 a la cuenta 37502 para dar solvencia a la cuenta 39801 en el mes de diciembre 2022  
 Reducción de \$0.60 a la cuenta 37801 para dar solvencia a la cuenta 39801 en el mes de diciembre 2022  
 Reducción de \$192.64 a la cuenta 37901 para dar solvencia a la cuenta 39801 en el mes de diciembre 2022  
 Reducción de \$0.09 a la cuenta 34401 para dar solvencia a la cuenta 39801 en el mes de diciembre 2022  
 Traspaso por \$47,396.12 a la cuenta 39801 de las cuentas 31101,31301,31401,31701,32301,32501,33302,34101,35201,35701,35801,36201,37101,37201,37501,37502,37801,37901, 34401 en el mes de diciembre 2022

Reducción de \$6,957.01 a la cuenta 52901-2 para dar solvencia a la cuenta 53101-2 en el mes de diciembre 2022.  
 Traspaso por \$6,957.01 a la cuenta 53101-2 de la cuenta 52901-2 en el mes de diciembre de 2022

Reducción de \$9,1582.40 a la cuenta 52901-2 para dar solvencia a la cuenta 52201.2 en el mes de diciembre 2022  
 Traspaso por \$9,152.40 a la cuenta 52201-2 de la cuenta 52901-2 en el mes de diciembre de 2022

Reducción de \$18,157.27 a la cuenta 52901-2 para dar solvencia a la cuenta 51101-2 en el mes de diciembre 2022  
 Traspaso por \$9,152.40 a la cuenta 52201-2 de la cuenta 52901-2 en el mes de diciembre de 2022

Reducción de \$800.00 a la cuenta 37502 para dar solvencia a la cuenta 39801 en el mes de diciembre 2022  
 Traspaso por \$800.00 a la cuenta 39801 de la cuenta 37502 en el mes de diciembre de 2022

Reducción de \$37,035.00 a la cuenta 37501 para dar solvencia a la cuenta 31101 en el mes de diciembre 2022  
 Traspaso por \$37,035.00 a la cuenta 31101 de la cuenta 37501 en el mes de diciembre de 2022

Reducción de \$8,834.00 a la cuenta 37501 para dar solvencia a la cuenta 31301 en el mes de diciembre 2022  
 Traspaso por \$5,834.00 a la cuenta 31301 de la cuenta 37501 en el mes de diciembre de 2022

Reducción de \$1,500.00 a la cuenta 37501 para dar solvencia a la cuenta 34701 en el mes de diciembre 2022  
 Traspaso por \$1,500.00 a la cuenta 34701 de la cuenta 37501 en el mes de diciembre de 2022

Reducción de \$13,500.00 a la cuenta 26101 para dar solvencia a la cuenta 24801 en el mes de diciembre 2022  
 Traspaso por \$13,500.00 a la cuenta 24801 de la cuenta 26101 en el mes de diciembre de 2022

Reducción de \$1,500.00 a la cuenta 37501 para dar solvencia a la cuenta 34701 en el mes de diciembre 2022  
 Traspaso por \$1,500.00 a la cuenta 34701 de la cuenta 37501 en el mes de diciembre de 2022

Reducción de \$135,650.21 a la cuenta 11306 para dar solvencia a la cuenta 13202 en el mes de diciembre 2022  
 Reducción de \$146,312.52 a la cuenta 11307 para dar solvencia a la cuenta 13202 en el mes de diciembre 2022  
 Reducción de \$17,107.69 a la cuenta 11310 para dar solvencia a la cuenta 13202 en el mes de diciembre 2022  
 Traspaso por \$299,070.42 a la cuenta 13202 de las cuentas 11306,11307 y 11310 en el mes de diciembre de 2022  
 Reducción de \$246,560.61 a la cuenta 14101 para dar solvencia a la cuenta 11301 en el mes de diciembre 2022  
 Traspaso por \$246,560.61 a la cuenta 11301 de la cuenta 14101 en el mes de diciembre de 2022

Ampliación Presupuestal del Gobierno Estatal por \$3'499,656.94 aplicados a la cuenta 11306 en el mes de diciembre

Reducción de \$410,485.00 a la cuenta 13201 para dar solvencia a la cuenta 11306 en el mes de diciembre 2022  
 Reducción de \$63,086.64 a la cuenta 13202 para dar solvencia a la cuenta 11306 en el mes de diciembre 2022  
 Traspaso por \$473,571.64 a la cuenta 11306 de las cuentas 13201 y 13202 en el mes de diciembre de 2022  
 Reducción de \$3,937.90 a la cuenta 52901 para dar solvencia a la cuenta 53201 en el mes de diciembre 2022  
 Traspaso por \$3,937.90 a la cuenta 53201 de la cuenta 52901 en el mes de diciembre de 2022

Ampliación Presupuesta para incremento salarial del Gobierno Federal por \$521,188.00 comunicados mediante el Oficio No. M00/A-0262/2022 de fecha 12 de septiembre de 2022 y aplicados a la cuenta 11301 en diciembre.

**SISTEMA ESTATAL DE EVALUACIÓN  
INSTITUTO TECNOLÓGICO SUPERIOR DE CANANEA  
CUENTA PUBLICA 2022  
ANÁLISIS DE LAS VARIACIONES PROGRAMÁTICO - PRESUPUESTAL**

Reducción de \$1,930.40 a la cuenta 15409 para dar solvencia a la cuenta 11301 en el mes de diciembre 2022  
Traspaso por \$1,930.40 a la cuenta 11301 de la cuenta 15409 en el mes de diciembre de 2022

Reducción de \$1,312.95 a la cuenta 13203 para dar solvencia a la cuenta 14201 en el mes de diciembre 2022  
Traspaso por \$1,312.95 a la cuenta 14201 de la cuenta 13203 en el mes de diciembre de 2022

Reducción de \$0.01 a la cuenta 17102 para dar solvencia a la cuenta 14106 en el mes de diciembre 2022  
Reducción de \$24,214.69 a la cuenta 15101 para dar solvencia a la cuenta 14106 en el mes de diciembre 2022  
Reducción de \$27,934.79 a la cuenta 14403 para dar solvencia a la cuenta 14106 en el mes de diciembre 2022  
Reducción de \$38,897.61 a la cuenta 14301 para dar solvencia a la cuenta 14106 en el mes de diciembre 2022  
Reducción de \$0.50 a la cuenta 14201 para dar solvencia a la cuenta 14106 en el mes de diciembre 2022  
Reducción de \$27,795.16 a la cuenta 14107 para dar solvencia a la cuenta 14106 en el mes de diciembre 2022  
Reducción de \$227.92 a la cuenta 14106 para dar solvencia a la cuenta 14106 en el mes de diciembre 2022  
Reducción de \$18,897.60 a la cuenta 14105 para dar solvencia a la cuenta 14106 en el mes de diciembre 2022  
Reducción de \$38,897.61 a la cuenta 14301 para dar solvencia a la cuenta 14106 en el mes de diciembre 2022  
Reducción de \$18,897.60 a la cuenta 14105 para dar solvencia a la cuenta 14106 en el mes de diciembre 2022  
Reducción de \$5,598.50 a la cuenta 14103 para dar solvencia a la cuenta 14106 en el mes de diciembre 2022  
Reducción de \$22.76 a la cuenta 14102 para dar solvencia a la cuenta 14106 en el mes de diciembre 2022  
Reducción de \$27,311.70 a la cuenta 14101 para dar solvencia a la cuenta 14106 en el mes de diciembre 2022  
Reducción de \$154,651.43 a la cuenta 13203 para dar solvencia a la cuenta 14106 en el mes de diciembre 2022  
Traspaso por \$344,450.27 a la cuenta 14106 de diferentes cuentas en el mes de diciembre de 2022

Reducción de \$5,988.01 a la cuenta 13203 para dar solvencia a la cuenta 11301 en el mes de diciembre 2022  
Reducción de \$203,694.62 a la cuenta 13201 para dar solvencia a la cuenta 14106 en el mes de diciembre 2022  
Reducción de \$584.43 a la cuenta 13101 para dar solvencia a la cuenta 14106 en el mes de diciembre 2022  
Reducción de \$28,775.88 a la cuenta 11310 para dar solvencia a la cuenta 11301 en el mes de diciembre 2022  
Reducción de \$300.00 a la cuenta 13201 para dar solvencia a la cuenta 11301 en el mes de diciembre 2022  
Traspaso por \$239,042.94 a la cuenta 11301 de diferentes cuentas en el mes de diciembre de 2022

Reducción de \$1,721.64 a la cuenta 35801 para dar solvencia a la cuenta 11301 con autorización del subsecretario de egresos del estado mediante oficio SE-05.06-3591/2022  
Reducción de \$6,668.14 a la cuenta 34401 para dar solvencia a la cuenta 11301 con autorización del subsecretario de egresos del estado mediante oficio SE-05.06-3591/2022  
Reducción de \$8,562.42 a la cuenta 34101 para dar solvencia a la cuenta 11301 con autorización del subsecretario de egresos del estado mediante oficio SE-05.06-3591/2022  
Reducción de \$268,539.32 a la cuenta 33302 para dar solvencia a la cuenta 11301 con autorización del subsecretario de egresos del estado mediante oficio SE-05.06-3591/2022  
Reducción de \$25,073.36 a la cuenta 31101 para dar solvencia a la cuenta 11301 con autorización del subsecretario de egresos del estado mediante oficio SE-05.06-3591/2022  
Traspaso por \$310,564.88 a la cuenta 11301 de las cuentas 35801,34401,34101,33302 y 31101 con autorización del subsecretario de egresos del estado mediante oficio SE-05.06-3591/2022

Reducción de \$54,095.16 a la cuenta 11307 para dar solvencia a la cuenta 11310 en el mes de diciembre 2022  
Traspaso por \$54,095.16 a la cuenta 11310 de la cuenta 11307 en el mes de diciembre de 2

Reducción de \$92,333.49 a la cuenta 11307 para dar solvencia a la cuenta 11306 en el mes de diciembre 2022  
Reducción de \$146,505.22 a la cuenta 13203 para dar solvencia a la cuenta 11306 en el mes de diciembre 2022  
Reducción de \$45,350.35 a la cuenta 14104 para dar solvencia a la cuenta 11306 en el mes de diciembre 2022  
Reducción de \$44,737.25 a la cuenta 14105 para dar solvencia a la cuenta 11306 en el mes de diciembre 2022  
Traspaso por \$328,926.31 a la cuenta 11306 de las cuentas 11307,13203,14104 y 14105 en el mes de diciembre de 2022

Reducción de \$182,438.70 a la cuenta 14106 para dar solvencia a la cuenta 13101 en el mes de diciembre 2022  
Reducción de \$61,570.80 a la cuenta 17102 para dar solvencia a la cuenta 13101 en el mes de diciembre 2022  
Traspaso por \$244,009.50 a la cuenta 13101 de las cuentas 14106 y 17102 en el mes de diciembre de 2022

Reducción de \$13,601.21 a la cuenta 17102 para dar solvencia a la cuenta 11301 en el mes de diciembre 2022  
Reducción de \$51,651.04 a la cuenta 15409 para dar solvencia a la cuenta 11301 en el mes de diciembre 2022



**SISTEMA ESTATAL DE EVALUACIÓN  
INSTITUTO TECNOLÓGICO SUPERIOR DE CANANEA  
CUENTA PUBLICA 2022  
ANÁLISIS DE LAS VARIACIONES PROGRAMÁTICO - PRESUPUESTAL**

Reducción de \$56,165.34 a la cuenta 15101 para dar solvencia a la cuenta 11301 en el mes de diciembre 2022  
Reducción de \$44,255.48 a la cuenta 14403 para dar solvencia a la cuenta 11301 en el mes de diciembre 2022  
Reducción de \$45,350.35 a la cuenta 14301 para dar solvencia a la cuenta 11301 en el mes de diciembre 2022  
Reducción de \$25,865.72 a la cuenta 14201 para dar solvencia a la cuenta 11301 en el mes de diciembre 2022  
Reducción de \$40,700.74 a la cuenta 14107 para dar solvencia a la cuenta 11301 en el mes de diciembre 2022  
Reducción de \$613.10 a la cuenta 14105 para dar solvencia a la cuenta 11301 en el mes de diciembre 2022  
Reducción de \$3,850.78 a la cuenta 14103 para dar solvencia a la cuenta 11301 en el mes de diciembre 2022  
Reducción de \$11.80 a la cuenta 14102 para dar solvencia a la cuenta 11301 en el mes de diciembre 2022  
Traspaso por \$282,065.56 a la cuenta 11301 de varias cuentas en el mes de diciembre de 2022

Ampliación Presupuestal del Gobierno Estatal por \$496,129.00 aplicados a la cuenta 11307 y 11301 en el mes de diciembre.

Reducción de \$24,471.50 a la cuenta 11301 para dar solvencia a la cuenta 13203 en el mes de diciembre 2022  
Traspaso por \$24,471.50 a la cuenta 13203 de la cuenta 11301 en el mes de diciembre de 2022

El Instituto Tecnológico Superior de Cananea programó 20 metas en el año 2022, a continuación, se presenta un informe detallado de los resultados obtenidos en cada una de ellas:

Respecto al índice de reprobación institucional. en el cuarto trimestre se reporta un 25.15% de reprobación, dado que de 6150 estudiantes por materia reprobaron 1547.

En el indicador número de alumnos en actividades extraescolares, en el cuarto trimestre de 2022 se reportó que se atendieron a 294 estudiantes de un total de 294 inscritos, con un resultado del 100 % de estudiantes en actividades extraescolares.

Relativo al indicador porcentaje de participantes en capacitación administrativa, en el cuarto trimestre del 2022 se reporta que se capacitaron 83 personas de un total de 83 que representa la plantilla de apoyo, por lo que la meta alcanzada es del 100%.

En el indicador porcentaje de procesos certificados, se informa que al cuarto trimestre de 2022 se cuenta con las cuatro certificaciones programadas en el año, por lo que esta meta se atendió al 100% al cuarto trimestre del 2022.

En el indicador de índice de calidad en los informes trimestrales, realizado por la secretaria de hacienda al tercer trimestre del 2022, se reporta que el instituto obtiene una calificación del 100% mismo que se reporta en el cuarto trimestre del 2022.

En el indicador índice de calidad en los informes sobre gasto federalizado, realizado por la secretaria de hacienda al tercer trimestre del 2022 se reporta que el instituto obtiene una calificación del 100% mismo que se reporta en el cuarto trimestre del 2022.

En el indicador porcentaje de cumplimiento de las obligaciones de transparencia de los sujetos obligados del poder ejecutivo, se informa que en la tercera evaluación del 2022 se obtiene un promedio del 100% de cumplimiento en las evaluaciones de los portales, dicha información corresponde a los resultados del cuarto trimestre del 2022.

En el indicador eficiencia terminal, en el cuarto trimestre del 2022 se reporta una meta alcanzada del 23.44%, producto de que egresaron 79 profesionistas de un total de 337 que ingresaron a primer semestre, esta meta está por abajo de lo programado del 30%, debido a que se tiene aún estudiantes que están en proceso de terminar su carrera en el semestre enero- junio de 2023.

En el indicador índice de deserción para el cuarto trimestre 2022 se tiene una deserción de 170 estudiantes de un total 1017 estudiantes de la matrícula agosto diciembre 2022 por lo que se alcanzó un 14.16%.

En el indicador índice de titulación, en el cuarto trimestre del 2022 se reporta una meta atendida del 44.30% de índice de titulación, resultado de 79 egresados de la corte 2017, se titularon 35 de ellos.

Respecto al indicador docentes con postgrado, en el cuarto trimestre del 2022 se reporta del total de 112 docentes 41 con posgrado, lo cual representa un 36.6%.

**SISTEMA ESTATAL DE EVALUACIÓN  
INSTITUTO TECNOLÓGICO SUPERIOR DE CANANEA  
CUENTA PUBLICA 2022  
ANÁLISIS DE LAS VARIACIONES PROGRAMÁTICO - PRESUPUESTAL**

En el indicador docentes en cursos de capacitación, se reporta que fueron capacitados 67 docentes de un total 112, llegando a un 59.82% en el cuarto trimestre del 2022.

En el indicador programas educativos acreditados, en el cuarto trimestre del 2022 se reporta que la institución mantiene los cinco programas educativos acreditados, por lo que esta meta está cumplida al 100%.

Referente al indicador porcentaje de alumnos inscritos en programas acreditados de calidad, se informa que un total de 1017 estudiantes del instituto cursaron un programa educativo de calidad, ya que el 100% de los programas educativos se encuentran acreditados.

En el indicador eficiencia de convenios establecidos en el cuarto trimestre del 2022 se llevaron a cabo 2 convenios por lo que se cumplió la meta de 2 programados.

En el indicador empleabilidad de los egresados, en el cuarto trimestre del 2022 se reporta una meta atendida del 39.24%, resultado de 79 egresados de la corte 2017, se encuentran laborando 31 de ellos.

Se informa que durante el año 2022 en el segundo semestre se otorgaron 203 becas a estudiantes, con recursos de la institución, quienes al ser comparados con los 1017 estudiantes que representan la matrícula se tiene un 19.96% de estudiantes becados, se tenía programado un 40%.

En el indicador índice promedio en el número de volúmenes por alumno en el cuarto trimestre del 2022 se tienen 1017 estudiantes y un total 7,916 volúmenes donde 7.78 volúmenes por estudiante estando por arriba de lo programado de 7.

Para el indicador crecimiento anual de la matrícula, en el cuarto trimestre de 2022, no reporta avance, ya que esta meta fue reportada como realizada en el tercer trimestre.

Se informa que el instituto en el semestre agosto - diciembre 2022, contó con un total de 294 estudiantes de nuevo ingreso que representan el 60.48%, en cual está por debajo del programado del 76%.

---

Mtro. H. René Escalante Assmar

Jefe de Departamento de  
Recursos Financieros

---

Mtra. Nora Isela León Corella

Subdirectora de Planeación

---

Mtra. Nancy María Dávila

Rodríguez  
Directora General

## "GUÍA DE CUMPLIMIENTO DE LA LEY DE DISCIPLINA FINANCIERA DE LAS ENTIDADES FEDERATIVAS Y LOS MUNICIPIOS"

| Instituto Tecnológico Superior de Cananea   |   |  |   |  |                   |                               |                |                                 |  |  |
|---|---|--|---|--|-------------------|-------------------------------|----------------|---------------------------------|--|--|
| Guía de Cumplimiento de la Ley de Disciplina Financiera de las Entidades Federativas y Municipios |   |  |   |  |                   |                               |                |                                 |  |  |
| Del 01 de Enero al 31 de Diciembre de 2022  |   |  |   |  |                   |                               |                |                                 |  |  |
| Indicadores de Observancia (c)  | Implementación  |  |   |  | Resultado         |                               | Fundamento (h) | Comentarios (i)                 |  |  |
|   | SI  |  | NO  |  | Monto o valor (f) | Unidad (pesos/porcentaje) (g) |                |                                 |  |  |
|   | Mecanismo de Verificación (d)   |  | Fecha estimada de cumplimiento (e)  |  |                   |                               |                |                                 |  |  |
| <b>INDICADORES PRESUPUESTARIOS</b>  |   |  |   |  |                   |                               |                |                                 |  |  |
| <b>A. INDICADORES CUANTITATIVOS</b>   |   |  |   |  |                   |                               |                |                                 |  |  |
| <b>1 Balance Presupuestario Sostenible (j)</b>  |   |  |   |  |                   |                               |                |                                 |  |  |
| a.  | Propuesto   |  | Iniciativa de Ley de Ingresos y Proyecto de Presupuesto de Egresos                      |  | 12/31/2022        | \$ 62,126,082.81              | pesos          | Art. 6 y 19 de la LDF           |  |  |
| b.  | Estimada/Aprobado   |  | Ley de Ingresos y Presupuesto de Egresos  |  | 12/31/2022        | \$ 66,868,056.75              | pesos          | Art. 6 y 19 de la LDF           |  |  |
| c.  | Devengado   |  | Cuenta Pública / Formato 4 LDF  |  | 12/31/2022        | \$ 64,517,805.91              | pesos          | Art. 6 y 19 de la LDF           |  |  |
| <b>2 Balance Presupuestario de Recursos Disponibles Sostenible (k)</b>                            |   |  |   |  |                   |                               |                |                                 |  |  |
| a.  | Propuesto   |  | Iniciativa de Ley de Ingresos y Proyecto de Presupuesto de Egresos                      |  | 12/31/2022        | \$ 62,126,082.81              | pesos          | Art. 6 y 19 de la LDF           |  |  |
| b.  | Estimada/Aprobado   |  | Ley de Ingresos y Presupuesto de Egresos  |  | 12/31/2022        | \$ 66,868,056.75              | pesos          | Art. 6 y 19 de la LDF           |  |  |
| c.  | Devengado   |  | Cuenta Pública / Formato 4 LDF  |  | 12/31/2022        | \$ 64,517,805.91              | pesos          | Art. 6 y 19 de la LDF           |  |  |
| <b>3 Financiamiento Neto dentro del Techo de Financiamiento Neto (l)</b>                          |   |  |   |  |                   |                               |                |                                 |  |  |
| a.  | Propuesto   |  | Iniciativa de Ley de Ingresos   |  | 12/31/2022        | \$ 62,126,082.81              | pesos          | Art. 6, 19 y 46 de la LDF       |  |  |
| b.  | Estimada  |  | Ley de Ingresos   |  | 12/31/2022        | \$ 66,868,056.75              | pesos          | Art. 6, 19 y 46 de la LDF       |  |  |
| c.  | Devengado   |  | Cuenta Pública / Formato 4 LDF  |  | 12/31/2022        | \$ 64,517,805.91              | pesos          | Art. 6, 19 y 46 de la LDF       |  |  |
| <b>4 Recursos destinados a la atención de desastres naturales</b>                                 |   |  |   |  |                   |                               |                |                                 |  |  |
| <b>a. Asignación al fideicomiso para desastres naturales (m)</b>                                  |   |  |   |  |                   |                               |                |                                 |  |  |
|   | a.1 Aprobado  |  | Reporte Trim. Formato 6 a)  |  |                   |                               | pesos          | Art. 9 de la LDF                |  |  |
|   | a.2 Pagado  |  | Cuenta Pública / Formato 6 a)   |  |                   |                               | pesos          | Art. 9 de la LDF                |  |  |
| b.  | Aportación promedio realizada por la Entidad Federativa durante los 5 ejercicios previos, para infraestructura dañada por desastres naturales (n) |  | Autorizaciones de recursos aprobados por el FONDEN                                      |  |                   |                               | pesos          | Art. 9 de la LDF                |  |  |
| c.  | Saldo del fideicomiso para desastres naturales (o)  |  | Cuenta Pública / Auxiliar de Cuentas  |  |                   |                               | pesos          | Art. 9 de la LDF                |  |  |
| d.  | Costo promedio de los últimos 5 ejercicios de la reconstrucción de infraestructura dañada por desastres naturales (p)                             |  | Autorizaciones de recursos aprobados por el FONDEN                                      |  |                   |                               | pesos          | Art. 9 de la LDF                |  |  |
| <b>5 Techo para servicios personales (q)</b>  |   |  |   |  |                   |                               |                |                                 |  |  |
| a.  | Asignación en el Presupuesto de Egresos   |  | Reporte Trim. Formato 6 d)  |  | 12/31/2022        | \$ 57,201,060.63              | pesos          | Art. 10 y 21 de la LDF          |  |  |
| b.  | Devengado   |  | Reporte Trim. Formato 6 d)  |  | 12/31/2022        | \$ 57,084,490.74              | pesos          | Art. 13 fracc. V y 21 de la LDF |  |  |
| <b>6 Previsiones de gasto para compromisos de pago derivados de APPs (r)</b>                      |   |  |   |  |                   |                               |                |                                 |  |  |
| a.  | Asignación en el Presupuesto de Egresos   |  | Presupuesto de Egresos  |  |                   |                               | pesos          | Art. 11 y 21 de la LDF          |  |  |
| <b>7 Techo de ADEFAS para el ejercicio fiscal (s)</b>   |   |  |   |  |                   |                               |                |                                 |  |  |
| a.  | Propuesto   |  | Proyecto de Presupuesto de Egresos  |  |                   |                               | pesos          | Art. 12 y 20 de la LDF          |  |  |
| b.  | Aprobado  |  | Reporte Trim. Formato 6 a)  |  |                   |                               | pesos          | Art. 12 y 20 de la LDF          |  |  |
| c.  | Devengado   |  | Cuenta Pública / Formato 6 a)   |  |                   |                               | pesos          | Art. 12 y 20 de la LDF          |  |  |
| <b>B. INDICADORES CUALITATIVOS</b>  |   |  |   |  |                   |                               |                |                                 |  |  |
| <b>1 Iniciativa de Ley de Ingresos y Proyecto de Presupuesto de Egresos</b>                       |   |  |   |  |                   |                               |                |                                 |  |  |
| a.  | Objetivos anuales, estrategias y metas para el ejercicio fiscal (t)   |  | Iniciativa de Ley de Ingresos y Proyecto de Presupuesto de Egresos                      |  |                   |                               |                | Art. 5 y 18 de la LDF           |  |  |
| b.  | Proyecciones de ejercicios posteriores (u)  |  | Iniciativa de Ley de Ingresos y Proyecto de Presupuesto de Egresos / Formatos 7 a) y 9) |  |                   |                               |                | Art. 5 y 18 de la LDF           |  |  |

|          |  |  |   |  |           |  |  |  |                       |
|----------|--|--|---|--|-----------|--|--|--|-----------------------|
|          | <i>Descripción de riesgos relevantes y propuestas de acción para enfrentarlos (v)</i>  |  | Iniciativa de Ley de Ingresos y Proyecto de Presupuesto de Egresos                      |  | NO APLICA |  |  |  | Art. 5 y 18 de la LDF |
|          | <i>Resultados de ejercicios fiscales anteriores y el ejercicio fiscal en cuestión (vi)</i>   |  | Iniciativa de Ley de Ingresos y Proyecto de Presupuesto de Egresos / Formatos 7 c) y d) |  | NO APLICA |  |  |  | Art. 5 y 18 de la LDF |
|          | <i>Estudio actuarial de las pensiones de sus trabajadores (x)</i>  |  | Proyecto de Presupuesto de Egresos / Formato 8  |  | NO APLICA |  |  |  | Art. 5 y 18 de la LDF |
| <b>2</b> | <b>Balance Presupuestario de Recursos Disponibles, en caso de ser negativo</b>   |  |   |  |           |  |  |  |                       |
|          | <i>Razones excepcionales que justifican el Balance Presupuestario de Recursos Disponibles negativo (y)</i>                             |  | Iniciativa de Ley de Ingresos o Proyecto de Presupuesto de Egresos                      |  | NO APLICA |  |  |  | Art. 6 y 19 de la LDF |
|          | <i>Fuente de recursos para cubrir el Balance Presupuestario de Recursos Disponibles negativo (z)</i>                                   |  | Iniciativa de Ley de Ingresos o Proyecto de Presupuesto de Egresos                      |  | NO APLICA |  |  |  | Art. 6 y 19 de la LDF |
|          | <i>Número de ejercicios fiscales y acciones necesarias para cubrir el Balance Presupuestario de Recursos Disponibles negativo (aa)</i> |  | Iniciativa de Ley de Ingresos o Proyecto de Presupuesto de Egresos                      |  | NO APLICA |  |  |  | Art. 6 y 19 de la LDF |
|          | <i>Informes Trimestrales sobre el avance de las acciones para recuperar el Balance Presupuestario de Recursos Disponibles (bb)</i>     |  | Reporte Trim. y Cuenta Pública  |  | NO APLICA |  |  |  | Art. 6 y 19 de la LDF |

|          |  |  |                         |  |            |             |  |  |                        |
|----------|--|--|-------------------------|--|------------|-------------|--|--|------------------------|
| <b>3</b> | <b>Servicios Personales</b>  |  |                         |  |            |             |  |  |                        |
|          | <i>Remuneraciones de los servidores públicos (cc)</i>  |  | Proyecto de Presupuesto |  | 12/31/2022 | 57201060.63 |  |  | Art. 10 y 21 de la LDF |
|          | <i>Previsiones salariales y económicas para cubrir incrementos salariales, creación de plazas y otros (dd)</i> |  | Proyecto de Presupuesto |  | 12/31/2022 | 0           |  |  | Art. 10 y 21 de la LDF |

**INDICADORES DEL EJERCICIO PRESUPUESTARIO**

**A. INDICADORES CUANTITATIVOS**

|          |   |  |                            |  |            |   |       |  |                                   |
|----------|---|--|----------------------------|--|------------|---|-------|--|-----------------------------------|
| <b>1</b> | <b>Ingresos Excedentes derivados de Ingresos de Libre Disposición</b>   |  |                            |  |            |   |       |  |                                   |
|          | <i>Monto de Ingresos Excedentes derivados de ILD (ee)</i>   |  | Cuenta Pública / Formato 5 |  | 12/31/2022 | 0 | pesos |  | Art. 14 y 21 de la LDF            |
|          | <i>Monto de Ingresos Excedentes derivados de ILD destinados al fin del A. 14, fracción I de la LDF (ff)</i>   |  | Cuenta Pública             |  | 12/31/2022 | 0 | pesos |  | Art. 14 y 21 de la LDF            |
|          | <i>Monto de Ingresos Excedentes derivados de ILD destinados al fin del A. 14, fracción II, a) de la LDF (gg)</i>  |  | Cuenta Pública             |  | 12/31/2022 | 0 | pesos |  | Art. 14 y 21 de la LDF            |
|          | <i>Monto de Ingresos Excedentes derivados de ILD destinados al fin del A. 14, fracción II, b) de la LDF (hh)</i>  |  | Cuenta Pública             |  | 12/31/2022 | 0 | pesos |  | Art. 14 y 21 de la LDF            |
|          | <i>Monto de Ingresos Excedentes derivados de ILD destinados al fin del artículo noveno transitorio de la LDF (ii)</i>   |  |                            |  | 12/31/2022 | 0 | pesos |  | Art. Noveno Transitorio de la LDF |
|          | <i>Monto de Ingresos Excedentes derivados de ILD destinados al fin señalado por el Artículo 14, párrafo segundo y en el artículo 21 y Noveno Transitorio de la LDF (jj)</i> |  |                            |  | 12/31/2022 | 0 |       |  | Art. 14 y 21 de la LDF            |

|                                     |  |  |   |  |            |                 |  |       |                                  |  |
|-------------------------------------|--|--|---|--|------------|-----------------|--|-------|----------------------------------|--|
|                                     | Monto de Ingresos Excedentes derivados de ILD en un nivel de endeudamiento sostenible de acuerdo al Sistema de Alertas hasta por el 5% de los recursos para cubrir el Gasto Corriente (kk) |  |   |  | 12/31/2022 | 0               |  |       | Art. 14 y 21 de la LDF           |  |
| <b>B. INDICADORES CUALITATIVOS</b>  |  |  |   |  |            |                 |  |       |                                  |  |
| 1                                   | Análisis Costo-Beneficio para programas o proyectos de inversión mayores a 10 millones de UDIS (ll)  |  | Página de internet de la Secretaría de Finanzas o Tesorería Municipal |  | NO APLICA  |                 |  |       | Art. 13 frac. III y 21 de la LDF |  |
| 2                                   | Análisis de conveniencia y análisis de transferencia de riesgos de los proyectos APPs (mm)   |  | Página de internet de la Secretaría de Finanzas o Tesorería Municipal |  | NO APLICA  |                 |  |       | Art. 13 frac. III y 21 de la LDF |  |
| 3                                   | Identificación de población objetivo, destino y temporalidad de subsidios (nn)   |  | Página de internet de la Secretaría de Finanzas o Tesorería Municipal |  | NO APLICA  |                 |  |       | Art. 13 frac. VII y 21 de la LDF |  |
| <b>INDICADORES DE DEUDA PÚBLICA</b> |  |  |   |  |            |                 |  |       |                                  |  |
| <b>A. INDICADORES CUANTITATIVOS</b> |  |  |   |  |            |                 |  |       |                                  |  |
| 1                                   | <b>Obligaciones a Corto Plazo</b>  |  |   |  |            |                 |  |       |                                  |  |
| a.                                  | Limite de Obligaciones a Corto Plazo (oo)  |  |   |  | 12/31/2022 |                 |  | pesos | Art. 30 frac. I de la LDF        |  |
| b.                                  | Obligaciones a Corto Plazo (pp)  |  |   |  | 12/31/2022 | \$ 4,216,519.00 |  | pesos | Art. 30 frac. I de la LDF        |  |





**Instituto Sonorense de Cultura**







Instituto Sonorense de Cultura  
Estado de Situación Financiera  
Al 31 de Diciembre de 2022  
(Cifras en Pesos)

CPCA-I-01

CUENTA PÚBLICA: EJERCICIO 2022

| ACTIVO  | 2022                  | 2022                  | PASIVO  | 2022                  | 2022                  |
|---|-----------------------|-----------------------|---|-----------------------|-----------------------|
| <b>Activo Circulante</b>                                      |                       |                       | <b>Pasivo Circulante</b>  |                       |                       |
| Efectivo y Equivalentes                                       | 16,687,738.55         | 15,848,499.68         | Cuentas por Pagar a Corto Plazo   | 26,463,464.59         | 20,798,038.36         |
| Derechos a Recibir Efectivo o Equivalentes                    | 79,003.12             | 51,142.62             | Documentos por Pagar a Corto Plazo  | -                     | -                     |
| Derechos a Recibir Bienes o Servicios                         | -                     | 45,095.27             | Porción a Corto Plazo de la Deuda Pública a Largo Plazo                             | -                     | -                     |
| Inventarios   | -                     | -                     | Títulos y Valores a Corto Plazo   | -                     | -                     |
| Almacenes   | -                     | -                     | Pasivos Diferidos a Corto Plazo   | -                     | -                     |
| Estimación por Pérdida o Deterioro de Activos Circulantes     | -                     | -                     | Fondos y Bienes de Terceros en Garantía y/o Administración a Corto Plazo            | -                     | -                     |
| Otros Activos Circulantes                                     | -                     | -                     | Provisiones a Corto Plazo   | -                     | -                     |
|   |                       |                       | Otros Pasivos a Corto Plazo   | -                     | -                     |
| <b>Total de Activos Circulantes</b>                           | <b>16,766,741.67</b>  | <b>15,944,737.57</b>  | <b>Total de Pasivos Circulantes</b>   | <b>26,463,464.59</b>  | <b>20,798,038.36</b>  |
| <b>Activo No Circulante</b>                                   |                       |                       | <b>Pasivo No Circulante</b>   |                       |                       |
| Inversiones Financieras a Largo Plazo                         | -                     | -                     | Cuentas por Pagar a Largo Plazo   | -                     | -                     |
| Derechos a Recibir Efectivo o Equivalentes a Largo Plazo      | -                     | -                     | Documentos por Pagar a Largo Plazo  | -                     | -                     |
| Bienes Inmuebles, Infraestructura y Construcciones en Proceso | 57,714,523.48         | 57,714,523.48         | Deuda Pública a Largo Plazo   | -                     | -                     |
| Bienes Muebles  | 67,869,166.32         | 67,462,006.32         | Pasivos Diferidos a Largo Plazo   | -                     | -                     |
| Activos Intangibles   | 85,741.76             | 85,741.76             | Fondos y Bienes de Terceros en Garantía y/o en Administración a Largo Plazo         | -                     | -                     |
| Depreciación, Deterioro y Amortización Acumulada de Bienes    | - 37,204,856.47       | - 35,522,134.72       | Provisiones a Largo Plazo   | -                     | -                     |
| Activos Diferidos   | 516,484.00            | 535,984.00            |   |                       |                       |
| Estimación por Pérdida o Deterioro de Activos no Circulantes  | -                     | -                     |   |                       |                       |
| Otros Activos no Circulantes                                  | -                     | -                     |   |                       |                       |
| <b>Total de Activos No Circulantes</b>                        | <b>88,981,059.09</b>  | <b>90,276,120.84</b>  | <b>Total de Pasivos No Circulantes</b>  | <b>-</b>              | <b>-</b>              |
| <b>Total de Activos</b>                                       | <b>105,747,800.76</b> | <b>106,220,858.41</b> | <b>Total de Pasivo</b>  | <b>26,463,464.59</b>  | <b>20,798,038.36</b>  |
|   |                       |                       | <b>Hacienda Pública/Patrimonio</b>  |                       |                       |
|   |                       |                       | <b>Hacienda Pública/Patrimonio Contribuido</b>                                      | <b>81,461,995.87</b>  | <b>81,461,995.87</b>  |
|   |                       |                       | Aportaciones  | 47,218,351.82         | 47,218,351.82         |
|   |                       |                       | Donaciones de Capital   | 34,243,644.05         | 34,243,644.05         |
|   |                       |                       |   | -                     | -                     |
|   |                       |                       | Actualización de la Hacienda Pública/Patrimonio                                     |                       |                       |
|   |                       |                       | <b>Hacienda Pública/Patrimonio Generado</b>   | <b>- 2,177,659.70</b> | <b>3,960,824.18</b>   |
|   |                       |                       | Resultados del Ejercicio (Ahorro/ Desahorro)  | - 7,061,657.17        | 11,604,447.35         |
|   |                       |                       | Resultados de Ejercicios Anteriores   | - 8,875,996.44        | 20,879,962.44         |
|   |                       |                       | Revaluos  | 25,440,489.93         | 25,440,489.93         |
|   |                       |                       | Reservas  | -                     | -                     |
|   |                       |                       | Rectificaciones de Resultados de Ejercicios Anteriores                              | - 11,680,496.02       | 12,204,150.66         |
|   |                       |                       |   | -                     | -                     |
|   |                       |                       | <b>Exceso o Insuficiencia en la Actualización de la Hacienda Pública/Patrimonio</b> | <b>-</b>              | <b>-</b>              |
|   |                       |                       | Resultado por Posición Monetaria  | -                     | -                     |
|   |                       |                       |   | -                     | -                     |
|   |                       |                       | Resultado por Tenencia de Activos no Monetarios                                     | -                     | -                     |
|   |                       |                       |   | -                     | -                     |
|   |                       |                       | <b>Total Hacienda Pública/Patrimonio</b>  | <b>79,284,336.17</b>  | <b>85,422,820.05</b>  |
|   |                       |                       |   |                       |                       |
|   |                       |                       | <b>Total de Pasivo y Hacienda Pública/Patrimonio</b>                                | <b>105,747,800.76</b> | <b>106,220,858.41</b> |

"Bajo protesta de decir verdad declaramos que los Estados Financieros y sus Notas, son razonablemente correctos y son responsabilidad del emisor"

Elaboró  
C.P. María Eugenia Kirk Hernández  
Coordinadora de Administración

Autorizó  
Mtra. Guadalupe Beatriz Aldaco Encinas  
Directora General

**Instituto Sonorense de Cultura**  
**Estado de Situación Financiera - Detallado - LDF**  
**Al 31 de diciembre de 2021 y al 31 de diciembre de 2022 (b)**

CPCA-I-02

CUENTA PÚBLICA: EJERCICIO 2022

(PESOS)

| Concepto (c)   | 2022                 | 31 de diciembre de 2021 | Concepto (c)   | 2022                 | 31 de diciembre de 2021 |
|--|----------------------|-------------------------|--|----------------------|-------------------------|
| <b>ACTIVO</b>  |                      |                         | <b>PASIVO</b>  |                      |                         |
| <b>Activo Circulante</b>   |                      |                         | <b>Pasivo Circulante</b>   |                      |                         |
| <b>a. Efectivo y Equivalentes (a=a1+a2+a3+a4+a5+a6+a7)</b>                                   | <b>16,687,738.55</b> | <b>15,848,499.68</b>    | <b>a. Cuentas por Pagar a Corto Plazo (a=a1+a2+a3+a4+a5+a6+a7+a8+a9)</b>                                 | <b>26,463,464.59</b> | <b>20,798,038.36</b>    |
| a1) Efectivo   | 16,687,738.55        | 15,848,499.68           | a1) Servicios Personales por Pagar a Corto Plazo   | 210,920.04           | 441,130.44              |
| a2) Bancos/Tesorería   | -                    | -                       | a2) Proveedores por Pagar a Corto Plazo  | 6,748,348.83         | 8,491,269.35            |
| a3) Bancos/Dependencias y Otros  | -                    | -                       | a3) Contratistas por Obras Públicas por Pagar a Corto Plazo  | 121,465.81           | 121,465.81              |
| a4) Inversiones Temporales (Hasta 3 meses)   | -                    | -                       | a4) Participaciones y Aportaciones por Pagar a Corto Plazo   | -                    | -                       |
| a5) Fondos con Afectación Específica   | -                    | -                       | a5) Transferencias Otorgadas por Pagar a Corto Plazo   | 71,000.00            | 133,775.00              |
| a6) Depósitos de Fondos de Terceros en Garantía y/o Administración                           | -                    | -                       | a6) Intereses, Comisiones y Otros Gastos de la Deuda Pública por Pagar a Corto Plazo                     | -                    | -                       |
| a7) Otros Efectivos y Equivalentes   | -                    | -                       | a7) Retenciones y Contribuciones por Pagar a Corto Plazo   | 4,999,118.08         | 4,618,383.79            |
| <b>b. Derechos a Recibir Efectivo o Equivalentes (b=b1+b2+b3+b4+b5+b6+b7)</b>                | <b>79,003.12</b>     | <b>51,142.62</b>        | a8) Devoluciones de la Ley de Ingresos por Pagar a Corto Plazo   | -                    | -                       |
| b1) Inversiones Financieras de Corto Plazo   | -                    | -                       | a9) Otras Cuentas por Pagar a Corto Plazo  | 14,312,611.83        | 6,992,013.97            |
| b2) Cuentas por Cobrar a Corto Plazo   | -                    | -                       | <b>b. Documentos por Pagar a Corto Plazo (b=b1+b2+b3)</b>  | -                    | -                       |
| b3) Deudores Diversos por Cobrar a Corto Plazo   | 79,003.12            | 51,142.62               | b1) Documentos Comerciales por Pagar a Corto Plazo   | -                    | -                       |
| b4) Ingresos por Recuperar a Corto Plazo   | -                    | -                       | b2) Documentos con Contratistas por Obras Públicas por Pagar a Corto Plazo                               | -                    | -                       |
| b5) Deudores por Anticipos de la Tesorería a Corto Plazo                                     | -                    | -                       | b3) Otros Documentos por Pagar a Corto Plazo   | -                    | -                       |
| b6) Préstamos Otorgados a Corto Plazo  | -                    | -                       | <b>c. Porción a Corto Plazo de la Deuda Pública a Largo Plazo (c=c1+c2)</b>                              | -                    | -                       |
| b7) Otros Derechos a Recibir Efectivo o Equivalentes a Corto Plazo                           | -                    | -                       | c1) Porción a Corto Plazo de la Deuda Pública  | -                    | -                       |
| <b>c. Derechos a Recibir Bienes o Servicios (c=c1+c2+c3+c4+c5)</b>                           | -                    | <b>45,095.27</b>        | c2) Porción a Corto Plazo de Arrendamiento Financiero  | -                    | -                       |
| c1) Anticipo a Proveedores por Adquisición de Bienes y Prestación de Servicios a Corto Plazo | -                    | -                       | d. Títulos y Valores a Corto Plazo   | -                    | -                       |
| c2) Anticipo a Proveedores por Adquisición de Bienes Inmuebles y Muebles a Corto Plazo       | -                    | -                       | <b>e. Pasivos Diferidos a Corto Plazo (e=e1+e2+e3)</b>   | -                    | -                       |
| c3) Anticipo a Proveedores por Adquisición de Bienes Intangibles a Corto Plazo               | -                    | -                       | e1) Ingresos Cobrados por Adelantado a Corto Plazo   | -                    | -                       |
| c4) Anticipo a Contratistas por Obras Públicas a Corto Plazo                                 | -                    | 45,095.27               | e2) Intereses Cobrados por Adelantado a Corto Plazo  | -                    | -                       |
| c5) Otros Derechos a Recibir Bienes o Servicios a Corto Plazo                                | -                    | -                       | e3) Otros Pasivos Diferidos a Corto Plazo  | -                    | -                       |
| <b>d. Inventarios (d=d1+d2+d3+d4+d5)</b>   | -                    | -                       | <b>f. Fondos y Bienes de Terceros en Garantía y/o Administración a Corto Plazo (f=f1+f2+f3+f4+f5+f6)</b> | -                    | -                       |
| d1) Inventario de Mercancías para Venta  | -                    | -                       | f1) Fondos en Garantía a Corto Plazo   | -                    | -                       |
| d2) Inventario de Mercancías Terminadas  | -                    | -                       | f2) Fondos en Administración a Corto Plazo   | -                    | -                       |
| d3) Inventario de Mercancías en Proceso de Elaboración                                       | -                    | -                       | f3) Fondos Contingentes a Corto Plazo  | -                    | -                       |
| d4) Inventario de Materias Primas, Materiales y Suministros para Producción                  | -                    | -                       | f4) Fondos de Fideicomisos, Mandatos y Contratos Análogos a Corto Plazo                                  | -                    | -                       |
| d5) Bienes en Tránsito   | -                    | -                       | f5) Otros Fondos de Terceros en Garantía y/o Administración a Corto Plazo                                | -                    | -                       |
| e. Almacenes   | -                    | -                       | f6) Valores y Bienes en Garantía a Corto Plazo   | -                    | -                       |

| Concepto (c)   | 2022                  | 31 de diciembre de 2021 | Concepto (c)   | 2022                  | 31 de diciembre de 2021 |
|--|-----------------------|-------------------------|--|-----------------------|-------------------------|
| <b>f. Estimación por Pérdida o Deterioro de Activos Circulantes (f=f1+f2)</b>            | -                     | -                       | <b>g. Provisiones a Corto Plazo (g=g1+g2+g3)</b>   | -                     | -                       |
| f1) Estimaciones para Cuentas Incobrables por Derechos a Recibir Efectivo o Equivalentes | -                     | -                       | g1) Provisión para Demandas y Juicios a Corto Plazo  | -                     | -                       |
| f2) Estimación por Deterioro de Inventarios  | -                     | -                       | g2) Provisión para Contingencias a Corto Plazo   | -                     | -                       |
| <b>g. Otros Activos Circulantes (g=g1+g2+g3+g4)</b>                                      | -                     | -                       | g3) Otras Provisiones a Corto Plazo  | -                     | -                       |
| g1) Valores en Garantía  | -                     | -                       | <b>h. Otros Pasivos a Corto Plazo (h=h1+h2+h3)</b>   | -                     | -                       |
| g2) Bienes en Garantía (excluye depósitos de fondos)                                     | -                     | -                       | h1) Ingresos por Clasificar  | -                     | -                       |
| g3) Bienes Derivados de Embargos, Decomisos, Aseguramientos y Dación en Pago             | -                     | -                       | h2) Recaudación por Participar   | -                     | -                       |
| g4) Adquisición con Fondos de Terceros   | -                     | -                       | h3) Otros Pasivos Circulantes  | -                     | -                       |
| <b>IA. Total de Activos Circulantes (IA = a + b + c + d + e + f + g)</b>                 | <b>16,766,741.67</b>  | <b>15,944,737.57</b>    | <b>IIA. Total de Pasivos Circulantes (IIA = a + b + c + d + e + f + g + h)</b>                       | <b>26,463,464.59</b>  | <b>20,798,038.36</b>    |
| <b>Activo No Circulante</b>  |                       |                         | <b>Pasivo No Circulante</b>  |                       |                         |
| a. Inversiones Financieras a Largo Plazo   | -                     | -                       | a. Cuentas por Pagar a Largo Plazo   | -                     | -                       |
| b. Derechos a Recibir Efectivo o Equivalentes a Largo Plazo                              | -                     | -                       | b. Documentos por Pagar a Largo Plazo  | -                     | -                       |
| c. Bienes Inmuebles, Infraestructura y Construcciones en Proceso                         | 57,714,523.48         | 57,714,523.48           | c. Deuda Pública a Largo Plazo   | -                     | -                       |
| d. Bienes Muebles  | 67,869,166.32         | 67,462,006.32           | d. Pasivos Diferidos a Largo Plazo   | -                     | -                       |
| e. Activos Intangibles   | 85,741.76             | 85,741.76               | e. Fondos y Bienes de Terceros en Garantía y/o en Administración a Largo Plazo                       | -                     | -                       |
| f. Depreciación, Deterioro y Amortización Acumulada de Bienes                            | 37,204,856.47         | 35,522,134.72           | f. Provisiones a Largo Plazo   | -                     | -                       |
| g. Activos Diferidos   | 516,484.00            | 535,984.00              | <b>IIB. Total de Pasivos No Circulantes (IIB=a + b + c + d + e + f)</b>                              | -                     | -                       |
| h. Estimación por Pérdida o Deterioro de Activos no Circulantes                          | -                     | -                       |  |                       |                         |
| i. Otros Activos no Circulantes  | -                     | -                       | <b>II. Total del Pasivo (II = IIA + IIB)</b>   | <b>26,463,464.59</b>  | <b>20,798,038.36</b>    |
| <b>IB. Total de Activos No Circulantes (IB = a + b + c + d + e + f + g + h + i)</b>      | <b>88,981,059.09</b>  | <b>90,276,120.84</b>    | <b>HACIENDA PÚBLICA/PATRIMONIO</b>   |                       |                         |
| <b>I. Total del Activo (I = IA + IB)</b>   | <b>105,747,800.76</b> | <b>106,220,858.41</b>   | <b>IIIA. Hacienda Pública/Patrimonio Contribuido (IIIA =a +b+c)</b>                                  | <b>81,461,995.87</b>  | <b>81,461,995.87</b>    |
|  |                       |                         | a. Aportaciones  | 47,218,351.82         | 47,218,351.82           |
|  |                       |                         | b. Donaciones de Capital   | 34,243,644.05         | 34,243,644.05           |
|  |                       |                         | c. Actualización de la Hacienda Pública/Patrimonio   | -                     | -                       |
|  |                       |                         | <b>IIIB. Hacienda Pública/Patrimonio Generado (IIIB = a + b + c + d + e)</b>                         | <b>2,177,659.70</b>   | <b>3,960,824.18</b>     |
|  |                       |                         | a. Resultados del Ejercicio (Ahorro/ Desahorro)  | 7,061,657.17          | 11,604,447.35           |
|  |                       |                         | b. Resultados de Ejercicios Anteriores   | 8,875,996.44          | 20,879,962.44           |
|  |                       |                         | c. Revalúos  | 25,440,489.93         | 25,440,489.93           |
|  |                       |                         | d. Reservas  | -                     | -                       |
|  |                       |                         | e. Rectificaciones de Resultados de Ejercicios Anteriores  | 11,680,496.02         | 12,204,150.66           |
|  |                       |                         | <b>IIIC. Exceso o Insuficiencia en la Actualización de la Hacienda Pública/Patrimonio (IIIC=a+b)</b> | -                     | -                       |
|  |                       |                         | a. Resultado por Posición Monetaria  | -                     | -                       |
|  |                       |                         | b. Resultado por Tenencia de Activos no Monetarios   | -                     | -                       |
|  |                       |                         | <b>III. Total Hacienda Pública/Patrimonio (III = IIIA + IIIB + IIIC)</b>                             | <b>79,284,336.17</b>  | <b>85,422,820.05</b>    |
|  |                       |                         | <b>IV. Total del Pasivo y Hacienda Pública/Patrimonio (IV =II+III)</b>                               | <b>105,747,800.76</b> | <b>106,220,858.41</b>   |

Elaboró  
C.P. María Eugenia Kirk Hernández  
Coordinadora de Administración

Autorizó  
Mtra. Guadalupe Beatriz Aldaco Encinas  
Directora General

Instituto Sonorense de Cultura  
Estado de Actividades  
Del 01 de enero al 31 de diciembre de 2022  
(Cifras en Pesos)

CPCA-I-03

CUENTA PÚBLICA: EJERCICIO 2022

|   | 2022                  | 2021                  |
|---|-----------------------|-----------------------|
| <b>INGRESOS Y OTROS BENEFICIOS</b>  |                       |                       |
| <b>Ingresos de Gestión</b>  | <b>5,811,327.70</b>   | <b>3,439,265.30</b>   |
| Impuestos   | -                     | -                     |
| Cuotas y Aportaciones de Seguridad Social   | -                     | -                     |
| Contribuciones de Mejoras   | -                     | -                     |
| Derechos  | -                     | -                     |
| Productos   | 274.28                | 182.29                |
| Aprovechamientos  | -                     | -                     |
| Ingresos por Venta de Bienes y Prestación de Servicios  | 5,811,053.42          | 3,439,083.01          |
| <b>Participaciones, Aportaciones, Convenios, Incentivos Derivados de la Colaboración Fiscal, Fondos Distintos de Aportaciones, Transferencias, Asignaciones, Subsidios y Subvenciones, y Pensiones y Jubilaciones</b> | <b>178,944,106.48</b> | <b>174,978,014.82</b> |
| Participaciones, Aportaciones, Convenios, Incentivos Derivados de la Colaboración Fiscal y Fondos Distintos de Aportaciones   | 2,376,759.00          | 2,184,470.00          |
| Transferencias, Asignaciones, Subsidios y Subvenciones, y Pensiones y Jubilaciones  | 176,567,347.48        | 172,793,544.82        |
| <b>Otros Ingresos y Beneficios</b>  | <b>1,046.70</b>       | <b>49.38</b>          |
| Ingresos Financieros  | -                     | -                     |
| Incremento por Variación de Inventarios   | -                     | -                     |
| Disminución del Exceso de Estimaciones por Pérdida o Deterioro u Obsolescencia  | -                     | -                     |
| Disminución del Exceso de Provisiones   | -                     | -                     |
| Otros Ingresos y Beneficios Varios  | 1,046.70              | 49.38                 |
| <b>Total de Ingresos y Otros Beneficios</b>   | <b>184,756,480.88</b> | <b>178,417,329.50</b> |
| <b>GASTOS Y OTRAS PÉRDIDAS</b>  |                       |                       |
| <b>Gastos de Funcionamiento</b>   | <b>186,298,970.91</b> | <b>163,048,423.20</b> |
| Servicios Personales  | 148,505,507.21        | 145,797,819.56        |
| Materiales y Suministros  | 2,410,926.34          | 845,515.74            |
| Servicios Generales   | 35,382,537.36         | 16,405,087.90         |
| <b>Transferencias, Asignaciones, Subsidios y Otras Ayudas</b>   | <b>3,836,368.39</b>   | <b>2,385,448.20</b>   |
| Transferencias Internas y Asignaciones al Sector Público  | -                     | -                     |
| Transferencias al Resto del Sector Público  | -                     | -                     |
| Subsidios y Subvenciones  | -                     | -                     |
| Ayudas Sociales   | 3,836,368.39          | 2,385,448.20          |
| Pensiones y Jubilaciones  | -                     | -                     |
| Transferencias a Fideicomisos, Mandatos y Contratos Análogos  | -                     | -                     |
| Transferencias a la Seguridad Social  | -                     | -                     |
| Donativos   | -                     | -                     |
| Transferencias al Exterior  | -                     | -                     |
| <b>Participaciones y Aportaciones</b>   | <b>-</b>              | <b>-</b>              |
| Participaciones   | -                     | -                     |
| Aportaciones  | -                     | -                     |
| Convenios   | -                     | -                     |
| <b>Intereses, Comisiones y Otros Gastos de la Deuda Pública</b>   | <b>-</b>              | <b>-</b>              |
| Intereses de la Deuda Pública   | -                     | -                     |
| Comisiones de la Deuda Pública  | -                     | -                     |
| Gastos de la Deuda Pública  | -                     | -                     |
| Costo por Coberturas  | -                     | -                     |
| Apoyos Financieros  | -                     | -                     |
| <b>Otros Gastos y Pérdidas Extraordinarias</b>  | <b>1,682,798.75</b>   | <b>1,379,010.75</b>   |
| Estimaciones, Depreciaciones, Deterioros, Obsolescencia y Amortizaciones  | 1,682,721.75          | 1,378,980.56          |
| Provisiones   | -                     | -                     |
| Disminución de Inventarios  | -                     | -                     |
| Aumento por Insuficiencia de Estimaciones por Pérdida o Deterioro u Obsolescencia   | -                     | -                     |
| Aumento por Insuficiencia de Provisiones  | -                     | -                     |
| Otros Gastos  | 77.00                 | 30.19                 |
| <b>Inversión Pública</b>  | <b>-</b>              | <b>-</b>              |
| Inversión Pública no Capitalizable  | -                     | -                     |
| <b>Total de Gastos y Otras Pérdidas</b>   | <b>191,818,138.05</b> | <b>166,812,882.15</b> |
| <b>Resultados del Ejercicio (Ahorro/Desahorro)</b>  | <b>- 7,061,657.17</b> | <b>11,604,447.35</b>  |

Bajo protesta de decir verdad declaramos que los Estados Financieros y sus notas, son razonablemente correctos y son responsabilidad del emisor

Elaboró  
C.P. María Eugenia Kirk Hernández  
Coordinadora de Administración

Autorizó  
Mtra. Guadalupe Beatriz Aldaco Encinas  
Directora General

**Instituto Sonorense de Cultura**  
**Estado de Variación en la Hacienda Pública**  
**Del 01 de enero al 31 de diciembre de 2022**

CPCA-I-04

**CUENTA PÚBLICA: EJERCICIO 2022**

(Cifras en Pesos)

| Concepto   | Hacienda Pública / Patrimonio Contribuido | Hacienda Pública / Patrimonio Generado de Ejercicios Anteriores | Hacienda Pública / Patrimonio Generado del Ejercicio | Exceso o Insuficiencia en la Actualización de la Hacienda Pública / Patrimonio | Total         |
|--|---|---|--|--|---------------|
| <b>Hacienda Pública / Patrimonio Contribuido Neto de 2021</b>  | 81,461,995.87                             |   |  |  | 81,461,995.87 |
| Aportaciones   | 47,218,351.82                             |   |  |  | 47,218,351.82 |
| Donaciones de Capital  | 34,243,644.05                             |   |  |  | 34,243,644.05 |
| Actualización de la Hacienda Pública/Patrimonio  |   |   |  |  | -             |
| <b>Hacienda Pública / Patrimonio Generado Neto de 2021</b>   |   | 7,643,623.17  | 11,604,447.35  |  | 3,960,824.18  |
| Resultados del Ejercicio (Ahorro/Desahorro)  |   |   | 11,604,447.35  |  | 11,604,447.35 |
| Resultados de Ejercicios Anteriores  |   | 20,879,962.44   |  |  | 20,879,962.44 |
| Revalúos   |   | 25,440,489.93   |  |  | 25,440,489.93 |
| Reservas   |   |   |  |  | -             |
| Rectificaciones de Resultados de Ejercicios Anteriores   |   | 12,204,150.66   |  |  | 12,204,150.66 |
| <b>Exceso o Insuficiencia en la Actualización de la Hacienda Pública / Patrimonio Neto de 2021</b>               |   |   |  | -  | -             |
| Resultado por Posición Monetaria   |   |   |  |  | -             |
| Resultado por Tenencia de Activos no Monetarios  |   |   |  |  | -             |
| <b>Hacienda Pública / Patrimonio Neto Final de 2021</b>  | 81,461,995.87                             | 7,643,623.17  | 11,604,447.35  | -  | 85,422,820.05 |
| <b>Cambios en la Hacienda Pública / Patrimonio Contribuido Neto de 2022</b>                                      |   |   |  |  | -             |
| Aportaciones   |   |   |  |  | -             |
| Donaciones de Capital  |   |   |  |  | -             |
| Actualización de la Hacienda Pública/Patrimonio  |   |   |  |  | -             |
| <b>Variaciones de la Hacienda Pública / Patrimonio Generado Neto de 2022</b>                                     |   | 12,003,966.00   | 18,142,449.88  |  | 6,138,483.88  |
| Resultados del Ejercicio (Ahorro/Desahorro)  |   |   | 7,061,657.17   |  | 7,061,657.17  |
| Resultados de Ejercicios Anteriores  |   | 12,003,966.00   | 11,604,447.35  |  | 399,518.65    |
| Revalúos   |   |   |  |  | -             |
| Reservas   |   |   |  |  | -             |
| Rectificaciones de Resultados de Ejercicios Anteriores   |   |   | 523,654.64   |  | 523,654.64    |
| <b>Cambios en el Exceso o Insuficiencia en la Actualización de la Hacienda Pública / Patrimonio Neto de 2022</b> |   |   |  | -  | -             |
| Resultado por Posición Monetaria   |   |   |  |  | -             |
| Resultado por Tenencia de Activos no Monetarios  |   |   |  |  | -             |
| <b>Hacienda Pública / Patrimonio Neto Final de 2022</b>  | 81,461,995.87                             | 4,360,342.83  | 6,538,002.53   | -  | 79,284,336.17 |

Bajo protesta de decir verdad declaramos que los Estados Financieros y sus notas, son razonablemente correctos y son responsabilidad del emisor

Elaboró  
C.P. María Eugenia Kirk Hernández  
Coordinadora de Administración

Autorizó  
Mtra. Guadalupe Beatriz Aldaco Encinas  
Directora General

Instituto Sonorense de Cultura  
Estado de Cambios en la Situación Financiera  
Del 01 de enero al 31 de diciembre de 2022  
(Cifras en Pesos)

CPCA-I-05

CUENTA PÚBLICA: EJERCICIO 2022

|  | <u>Origen</u>        | <u>Aplicación</u>    |
|--|----------------------|----------------------|
| <b>Activo</b>  | <b>1,747,317.02</b>  | <b>1,274,259.37</b>  |
| <b>Activo Circulante</b>   | <b>45,095.27</b>     | <b>867,099.37</b>    |
| Efectivo y Equivalentes  |                      | 839,238.87           |
| Derechos a Recibir Efectivo o Equivalentes   |                      | 27,860.50            |
| Derechos a Recibir Bienes o Servicios  | 45,095.27            |                      |
| Inventarios  |                      |                      |
| Almacenes  |                      |                      |
| Estimación por Pérdida o Deterioro de Activos Circulantes                            |                      |                      |
| Otros Activos Circulantes  |                      |                      |
| <b>Activo No Circulante</b>  | <b>1,702,221.75</b>  | <b>407,160.00</b>    |
| Inversiones Financieras a Largo Plazo  |                      |                      |
| Derechos a Recibir Efectivo o Equivalentes a Largo Plazo                             |                      |                      |
| Bienes Inmuebles, Infraestructura y Construcciones en Proceso                        |                      |                      |
| Bienes Muebles   |                      | 407,160.00           |
| Activos Intangibles  |                      |                      |
| Depreciación, Deterioro y Amortización Acumulada de Bienes                           | 1,682,721.75         |                      |
| Activos Diferidos  | 19,500.00            |                      |
| Estimación por Pérdida o Deterioro de Activos no Circulantes                         |                      |                      |
| Otros Activos no Circulantes   |                      |                      |
| <b>Pasivo</b>  | <b>5,665,426.23</b>  | <b>0.00</b>          |
| <b>Pasivo Circulante</b>   | <b>5,665,426.23</b>  | <b>0.00</b>          |
| Cuentas por Pagar a Corto Plazo  | 5,665,426.23         |                      |
| Documentos por Pagar a Corto Plazo   |                      |                      |
| Porción a Corto Plazo de la Deuda Pública a Largo Plazo                              |                      |                      |
| Títulos y Valores a Corto Plazo  |                      |                      |
| Pasivos Diferidos a Corto Plazo  |                      |                      |
| Fondos y Bienes de Terceros en Garantía y/o Administración a Corto Plazo             |                      |                      |
| Provisiones a Corto Plazo  |                      |                      |
| Otros Pasivos a Corto Plazo  |                      |                      |
| <b>Pasivo No Circulante</b>  | <b>0.00</b>          | <b>0.00</b>          |
| Cuentas por Pagar a Largo Plazo  |                      |                      |
| Documentos por Pagar a Largo Plazo   |                      |                      |
| Deuda Pública a Largo Plazo  |                      |                      |
| Pasivos Diferidos a Largo Plazo  |                      |                      |
| Fondos y Bienes de Terceros en Garantía y/o en Administración a Largo Plazo          |                      |                      |
| Provisiones a Largo Plazo  |                      |                      |
| <b>HACIENDA PÚBLICA/PATRIMONIO</b>   | <b>12,527,620.64</b> | <b>18,666,104.52</b> |
| <b>Hacienda Pública/Patrimonio Contribuido</b>                                       | <b>0.00</b>          | <b>0.00</b>          |
| Aportaciones   |                      |                      |
| Donaciones de Capital  |                      |                      |
| Actualización de la Hacienda Pública/Patrimonio                                      |                      |                      |
| <b>Hacienda Pública/Patrimonio Generado</b>  | <b>12,527,620.64</b> | <b>18,666,104.52</b> |
| Resultados del Ejercicio (Ahorro/ Desahorro)   | 0.00                 | 18,666,104.52        |
| Resultados de Ejercicios Anteriores  | 12,003,966.00        |                      |
| Revalúos   |                      |                      |
| Reservas   |                      |                      |
| Rectificaciones de Resultados de Ejercicios Anteriores                               | 523,654.64           |                      |
| <b>Excesos o Insuficiencia en la Actualización de la Hacienda Pública/Patrimonio</b> | <b>0.00</b>          | <b>0.00</b>          |
| Resultado por Posición Monetaria   |                      |                      |
| Resultado por Tenencia de Activos no Monetarios                                      |                      |                      |

Bajo protesta de decir verdad declaramos que los Estados Financieros y sus notas, son razonablemente correctos y son responsabilidad del emisor

Elaboró  
C.P. María Eugenia Kirk Hernández  
Coordinadora de Administración

Autorizó  
Mtra. Guadalupe Beatriz Aldaco Encinas  
Directora General

**Instituto Sonorense de Cultura**  
**Estado de Flujos de Efectivo**  
**Al 31 de Diciembre de 2022**  
(Cifras en Pesos)

**CPCA-I-06**

**CUENTA PÚBLICA: EJERCICIO 2022**

| Concepto  | 2022                  | 2021                  |
|---|-----------------------|-----------------------|
| <b>Flujos de Efectivo de las Actividades de Operación</b>   |                       |                       |
| <b>Origen</b>   | <b>192,747,044.23</b> | <b>181,455,985.34</b> |
| Impuestos   |                       |                       |
| Cuotas y Aportaciones de Seguridad Social   |                       |                       |
| Contribuciones de mejoras   |                       |                       |
| Derechos  |                       |                       |
| Productos   | 274.28                | 182.29                |
| Aprovechamientos  | 0.00                  | 0.00                  |
| Ingresos por Venta de Bienes y Prestación de Servicios  | 5,812,100.12          | 3,439,132.39          |
| Participaciones, Aportaciones, Convenios, Incentivos Derivados de la Colaboración Fiscal y Fondos Distintos de Aportaciones |                       |                       |
| Transferencias, Asignaciones, Subsidios y Subvenciones, y Pensiones y Jubilaciones  | 2,376,759.00          | 2,184,470.00          |
| Otros Orígenes de Operación   | 176,567,347.48        | 172,793,544.82        |
| 7,990,563.35  | 7,990,563.35          | 3,038,655.84          |
| <b>Aplicación</b>   | <b>189,106,226.45</b> | <b>162,331,995.76</b> |
| Servicios Personales  | 148,294,587.68        | 145,356,699.12        |
| Materiales y Suministros  | 2,369,721.23          | 827,825.82            |
| Servicios Generales   | 34,662,549.15         | 13,845,797.62         |
| Transferencias Internas y Asignaciones al Sector Público  |                       |                       |
| Transferencias al resto del Sector Público  |                       |                       |
| Subsidios y Subvenciones  |                       |                       |
| Ayudas Sociales   | 3,779,368.39          | 2,301,673.20          |
| Pensiones y Jubilaciones  |                       |                       |
| Transferencias a Fideicomisos, Mandatos y Contratos Análogos  |                       |                       |
| Transferencias a la Seguridad Social  |                       |                       |
| Donativos   |                       |                       |
| Transferencias al Exterior  |                       |                       |
| Participaciones   |                       |                       |
| Aportaciones  |                       |                       |
| Convenios   |                       |                       |
| Otras Aplicaciones de Operación   |                       |                       |
| <b>Flujos Netos de Efectivo por Actividades de Operación</b>  | <b>3,640,817.78</b>   | <b>19,123,989.58</b>  |
| <b>Flujos de Efectivo de las Actividades de Inversión</b>   |                       |                       |
| <b>Origen</b>   | <b>0.00</b>           | <b>0.00</b>           |
| Bienes Inmuebles, Infraestructura y Construcciones en Proceso   | 0.00                  | 0.00                  |
| Bienes Muebles  | 0.00                  | 0.00                  |
| Otros Orígenes de Inversión   | 0.00                  | 0.00                  |
| <b>Aplicación</b>   | <b>407,160.00</b>     | <b>267,049.85</b>     |
| Bienes Inmuebles, Infraestructura y Construcciones en Proceso   | 0.00                  | 0.00                  |
| Bienes Muebles  | 407,160.00            | 267,049.85            |
| Otras Aplicaciones de Inversión   | 0.00                  | 0.00                  |
| <b>Flujos Netos de Efectivo por Actividades de Inversión</b>  | <b>-407,160.00</b>    | <b>-267,049.85</b>    |
| <b>Flujo de Efectivo de las Actividades de Financiamiento</b>   |                       |                       |
| <b>Origen</b>   | <b>0.00</b>           | <b>0.00</b>           |
| Endeudamiento Neto  | 0.00                  | 0.00                  |
| Interno   | 0.00                  | 0.00                  |
| Externo   | 0.00                  | 0.00                  |
| Otros Orígenes de Financiamiento  | 0.00                  | 0.00                  |
| <b>Aplicación</b>   | <b>2,394,418.91</b>   | <b>8,351,496.97</b>   |
| Servicios de la Deuda   | 0.00                  | 0.00                  |
| Interno   | 0.00                  | 0.00                  |
| Externo   | 0.00                  | 0.00                  |
| Otras Aplicaciones de Financiamiento  | 2,394,418.91          | 8,351,496.97          |
| <b>Flujos netos de Efectivo por Actividades de Financiamiento</b>   | <b>-2,394,418.91</b>  | <b>-8,351,496.97</b>  |
| <b>Incremento/Disminución Neta en el Efectivo y Equivalentes al Efectivo</b>  | <b>839,238.87</b>     | <b>10,505,442.76</b>  |
| <b>Efectivo y Equivalentes al Efectivo al Inicio del Ejercicio</b>  | <b>15,848,499.68</b>  | <b>5,343,046.92</b>   |
| <b>Efectivo y Equivalentes al Efectivo al Final del Ejercicio</b>   | <b>16,687,738.55</b>  | <b>15,848,489.68</b>  |

Bajo protesta de decir verdad declaramos que los Estados Financieros y sus Notas, son razonablemente correctos y son responsabilidad del emisor

Elaboró  
C.P. María Eugenia Kirk Hernández  
Coordinadora de Administración

Autorizó  
Mtra. Guadalupe Beatriz Aldaco Encinas  
Directora General

Instituto Sonorense de Cultura

CPCA-I-07

Estado Analítico del Activo

Del 01 de enero al 31 de diciembre de 2022

(Cifras en Pesos) CUENTA PÚBLICA: EJERCICIO 2022

| Concepto  | Saldo Inicial<br>1    | Cargos del Periodo<br>2 | Abonos del Periodo<br>3 | Saldo Final<br>4 (1+2-3) | Variación del Periodo<br>(4-1) |
|---|-----------------------|-------------------------|-------------------------|--------------------------|--------------------------------|
| <b>ACTIVO</b>   | <b>106,220,858.41</b> | <b>346,537,051.36</b>   | <b>347,010,109.01</b>   | <b>105,747,800.76</b>    | <b>-473,057.65</b>             |
| <b>Activo Circulante</b>                                      | <b>15,944,737.57</b>  | <b>346,129,891.36</b>   | <b>345,307,887.26</b>   | <b>16,766,741.67</b>     | <b>822,004.10</b>              |
| Efectivo y Equivalentes                                       | 15,848,499.68         | 160,464,812.89          | 159,625,574.02          | 16,687,738.55            | 839,238.87                     |
| Derechos a Recibir Efectivo o Equivalentes                    | 51,142.62             | 185,646,617.47          | 185,618,756.97          | 79,003.12                | 27,860.50                      |
| Derechos a Recibir Bienes o Servicios                         | 45,095.27             | 18,461.00               | 63,556.27               | 0.00                     | -45,095.27                     |
| Inventarios   |                       |                         |                         | 0.00                     | 0.00                           |
| Almacenes   |                       |                         |                         | 0.00                     | 0.00                           |
| Estimación por Pérdida o Deterioro de Activos Circulantes     |                       |                         |                         | 0.00                     | 0.00                           |
| Otros Activos Circulantes                                     |                       |                         |                         | 0.00                     | 0.00                           |
| <b>Activo No Circulante</b>                                   | <b>90,276,120.84</b>  | <b>407,160.00</b>       | <b>1,702,221.75</b>     | <b>88,981,059.09</b>     | <b>-1,295,061.75</b>           |
| Inversiones Financieras a Largo Plazo                         | 0.00                  | 0.00                    | 0.00                    | 0.00                     | 0.00                           |
| Derechos a Recibir Efectivo o Equivalentes a Largo Plazo      | 0.00                  | 0.00                    | 0.00                    | 0.00                     | 0.00                           |
| Bienes Inmuebles, Infraestructura y Construcciones en Proceso | 57,714,523.48         | 0.00                    | 0.00                    | 57,714,523.48            | 0.00                           |
| Bienes Muebles  | 67,462,006.32         | 407,160.00              | 0.00                    | 67,869,166.32            | 407,160.00                     |
| Activos Intangibles   | 85,741.76             | 0.00                    | 0.00                    | 85,741.76                | 0.00                           |
| Depreciación, Deterioro y Amortización Acumulada de Bienes    | -35,522,134.72        | 0.00                    | 1,682,721.75            | -37,204,856.47           | -1,682,721.75                  |
| Activos Diferidos   | 535,984.00            | 0.00                    | 19,500.00               | 516,484.00               | -19,500.00                     |
| Estimación por Pérdida o Deterioro de Activos no Circulantes  | 0.00                  | 0.00                    | 0.00                    | 0.00                     | 0.00                           |
| Otros Activos no Circulantes                                  | 0.00                  | 0.00                    | 0.00                    | 0.00                     | 0.00                           |

Bajo protesta de decir verdad declaramos que los Estados Financieros y sus Notas, son razonablemente correctos y son responsabilidad del emisor

Elaboró

C.P. María Eugenia Kirk Hernández  
Coordinadora de Administración

Autorizó

Mtra. Guadalupe Beatriz Aldaco Encinas  
Directora General



**Instituto Sonorense de Cultura**  
**Estado Analítico de la Deuda y Otros Pasivos**  
 Del 01 de enero al 31 de diciembre de 2022

CPCA-I-08

(Cifras en Pesos)

**CUENTA PÚBLICA: EJERCICIO 2022**

| DENOMINACIÓN DE LAS DEUDAS             | MONEDA DE CONTRATACIÓN | INSTITUCIÓN O PAÍS ACREEDOR | SALDO INICIAL DEL PERIODO | SALDO FINAL DEL PERIODO |
|--|------------------------|-----------------------------|---------------------------|-------------------------|
| <b>DEUDA PÚBLICA</b>                   |                        |                             |                           |                         |
| <b>Corto Plazo</b>                     |                        |                             |                           |                         |
| <b>Deuda Interna</b>                   |                        |                             | 0.00                      | 0.00                    |
| Instituciones de Crédito               |                        |                             | 0.00                      | 0.00                    |
| Títulos y Valores                      |                        |                             |                           |                         |
| Arrendamientos Financieros             |                        |                             |                           |                         |
| <b>Deuda Externa</b>                   |                        |                             | 0.00                      | 0.00                    |
| Organismos Financieros Internacionales |                        |                             | 0.00                      |                         |
| Deuda Bilateral                        |                        |                             |                           |                         |
| Títulos y Valores                      |                        |                             |                           |                         |
| Arrendamientos Financieros             |                        |                             |                           |                         |
| <i>Subtotal Corto Plazo</i>            |                        |                             | <i>0.00</i>               | <i>0.00</i>             |
| <b>Largo Plazo</b>                     |                        |                             |                           |                         |
| <b>Deuda Interna</b>                   |                        |                             | 0.00                      | 0.00                    |
| Instituciones de Crédito               |                        |                             |                           |                         |
| Títulos y Valores                      |                        |                             |                           |                         |
| Arrendamientos Financieros             |                        |                             |                           |                         |
| <b>Deuda Externa</b>                   |                        |                             | 0.00                      | 0.00                    |
| Organismos Financieros Internacionales |                        |                             |                           |                         |
| Deuda Bilateral                        |                        |                             |                           |                         |
| Títulos y Valores                      |                        |                             |                           |                         |
| Arrendamientos Financieros             |                        |                             |                           |                         |
| <i>Subtotal Largo Plazo</i>            |                        |                             | <i>0.00</i>               | <i>0.00</i>             |
| Otros Pasivos                          |                        |                             | 20,798,038.36             | 26,463,464.59           |
| <b>Total Deuda y Otros Pasivos</b>     |                        |                             | <b>20,798,038.36</b>      | <b>26,463,464.59</b>    |

Bajo protesta de decir verdad declaramos que los Estados Financieros y sus Notas, son razonablemente correctos y son responsabilidad del emisor

Elaboró  
 C.P. María Eugenia Kirk Hernández  
 Coordinadora de Administración

Autorizó  
 Mtra. Guadalupe Beatriz Aldaco Encinas  
 Directora General

**Instituto Sonorense de Cultura**  
**Informe Análítico de la Deuda Pública y Otros Pasivos - LDF**  
**Del 01 de enero al 31 de diciembre de 2022**  
(PESOS)

CPCA-I-09

**CUENTA PÚBLICA: EJERCICIO 2022**

| Denominación de la Deuda Pública y Otros Pasivos (c)            | Saldo al 31 de diciembre de 2021(d) | Disposiciones del Periodo (e) | Amortizaciones del Periodo (f) | Revaluaciones, Reclasificaciones y Otros Ajustes (g) | Saldo Final del Periodo (h)<br>h=d+e-f+g | Pago de Intereses del Periodo (i) | Pago de Comisiones y demás costos asociados durante el Periodo (j) |
|---|-------------------------------------|-------------------------------|--------------------------------|--|--|-----------------------------------|--|
| <b>1. Deuda Pública (1=A+B)</b>                                 |                                     |                               |                                |  |  |                                   |  |
| <b>A. Corto Plazo (A=a1+a2+a3)</b>                              |                                     |                               |                                |  |  |                                   |  |
| a1) Instituciones de Crédito                                    |                                     |                               |                                |  |  |                                   |  |
| a2) Títulos y Valores   |                                     |                               |                                |  |  |                                   |  |
| a3) Arrendamientos Financieros                                  |                                     |                               |                                |  |  |                                   |  |
| <b>B. Largo Plazo (B=b1+b2+b3)</b>                              |                                     |                               |                                |  |  |                                   |  |
| b1) Instituciones de Crédito                                    |                                     |                               |                                |  |  |                                   |  |
| b2) Títulos y Valores   |                                     |                               |                                |  |  |                                   |  |
| b3) Arrendamientos Financieros                                  |                                     |                               |                                |  |  |                                   |  |
| <b>2. Otros Pasivos</b>   | 20,798,038.36                       |                               |                                |  | 26,463,464.59                            |                                   |  |
| <b>3. Total de la Deuda Pública y Otros Pasivos (3=1+2)</b>     | 20,798,038.36                       |                               |                                |  | 26,463,464.59                            |                                   |  |
| <b>4. Deuda Contingente 1 (informativo)</b>                     |                                     |                               |                                |  |  |                                   |  |
| A. Deuda Contingente 1  |                                     |                               |                                |  |  |                                   |  |
| B. Deuda Contingente 2  |                                     |                               |                                |  |  |                                   |  |
| C. Deuda Contingente XX   |                                     |                               |                                |  |  |                                   |  |
| <b>5. Valor de Instrumentos Bono Cupón Cero 2 (Informativo)</b> |                                     |                               |                                |  |  |                                   |  |
| A. Instrumento Bono Cupón Cero 1                                |                                     |                               |                                |  |  |                                   |  |
| B. Instrumento Bono Cupón Cero 2                                |                                     |                               |                                |  |  |                                   |  |
| C. Instrumento Bono Cupón Cero XX                               |                                     |                               |                                |  |  |                                   |  |

1 Se refiere a cualquier Financiamiento sin fuente o garantía de pago definida, que sea asumida de manera solidaria o subsidiaria por las Entidades Federativas con sus Municipios, organismos descentralizados y empresas de participación estatal mayoritaria y fideicomisos, locales o municipales, y por los Municipios con sus respectivos organismos descentralizados y empresas de participación municipal mayoritaria.

2 Se refiere al valor del Bono Cupón Cero que respalda el pago de los créditos asociados al mismo (Activo).

| Obligaciones a Corto Plazo (k)                     | Monto Contratado (l) | Plazo Pactado (m) | Tasa de Interés (n) | Comisiones y Costos Relacionados (o) | Tasa Efectiva (p) |
|--|----------------------|-------------------|---------------------|--------------------------------------|-------------------|
| <b>6. Obligaciones a Corto Plazo (Informativo)</b> | -                    | -                 | -                   | -                                    | -                 |
| A. Crédito 1                                       |                      |                   |                     |                                      |                   |
| B. Crédito 2                                       |                      |                   |                     |                                      |                   |
| C. Crédito XX                                      |                      |                   |                     |                                      |                   |

Elaboró  
C.P. María Eugenia Kirk Hernández  
Coordinadora de Administración

Autorizó  
Mtra. Guadalupe Beatriz Aldaco Encinas  
Directora General

**Instituto Sonorense de Cultura**  
**Informe Analítico de Obligaciones Diferentes de Financiamientos – LDF**  
**Del 01 de enero al 31 de diciembre de 2022**

**CPCA-I-10**

**CUENTA PÚBLICA: EJERCICIO 2022**

(PESOS)

| Denominación de las Obligaciones Diferentes de Financiamiento (c)    | Fecha del Contrato (d)             | Fecha de inicio de operación del proyecto (e) | Fecha de vencimiento (f) | Monto de la inversión pactado (g) | Plazo pactado (h) | Monto promedio mensual del pago de la contraprestación (i) | Monto promedio mensual del pago de la contraprestación correspondiente al pago de inversión (j) | Monto pagado de la inversión al 31 de diciembre de 2022 (k) | Monto pagado de la inversión actualizado al 31 de diciembre de 2022 (l) | Saldo pendiente por pagar de la inversión al 31 de diciembre de 2022 (m = g - l) |
|--|------------------------------------|---|--------------------------|-----------------------------------|-------------------|--|---|---|---|--|
| <b>A. Asociaciones Público Privadas (APP's) (A=a+b+c+d)</b>          |                                    |   |                          |                                   |                   |  |   |   |   |  |
| a) APP 1   |                                    |   |                          |                                   |                   |  |   |   |   |  |
| b) APP 2   |                                    |   |                          |                                   |                   |  |   |   |   |  |
| c) APP 3   |                                    |   |                          |                                   |                   |  |   |   |   |  |
| d) APP XX  |                                    |   |                          |                                   |                   |  |   |   |   |  |
| <b>B. Otros Instrumentos (B=a+b+c+d)</b>                             |                                    |   |                          |                                   |                   |  |   |   |   |  |
| a) Otro Instrumento 1  |                                    |   |                          |                                   |                   |  |   |   |   |  |
| b) Otro Instrumento 2  |                                    |   |                          |                                   |                   |  |   |   |   |  |
| c) Otro Instrumento 3  |                                    |   |                          |                                   |                   |  |   |   |   |  |
| d) Otro Instrumento XX   |                                    |   |                          |                                   |                   |  |   |   |   |  |
| <b>C. Total de Obligaciones Diferentes de Financiamiento (C=A+B)</b> |                                    |   |                          |                                   |                   |  |   |   |   |  |
|  | NADA QUE INFORMAR EN ESTE APARTADO |   |                          |                                   |                   |  |   |   |   |  |

Elaboró  
C.P. María Eugenia Kirk Hernández  
Coordinadora de Administración

Autorizó  
Mtra. Guadalupe Beatriz Aldaco Encinas  
Directora General

Instituto Sonorense de Cultura  
Informe sobre Pasivos Contingentes  
Al 31 de Diciembre de 2022

CPCA-I-11

CUENTA PÚBLICA: EJERCICIO 2022

A Corto Plazo

A Mediano Plazo

Existen 19 expedientes que se encuentran en litigio, de los cuales 16 se encuentran con el monto estimado por concepto de Juicios Laborales en proceso de resolución por la cantidad de :

\$ 20,546,999.11

A Largo Plazo

Bajo protesta de decir verdad declaramos que los Estados Financieros y sus Notas, son razonablemente correctos y son responsabilidad del emisor

Elaboró

C.P. María Eugenia Kirk Hernández  
Coordinadora de Administración

Autorizó

Mtra. Guadalupe Beatriz Aldaco Encinas  
Directora General

Con el propósito de dar cumplimiento a los artículos 46 y 49 de la Ley General de Contabilidad Gubernamental, el Instituto Sonorense de Cultura acompaña las notas a los estados financieros con la finalidad que la información sea de mayor utilidad para los usuarios

A continuación se presentan los tres tipos de notas que acompañan a los Estados Financieros:

- a) Notas de desglose;  
b) Notas de memoria (cuentas de orden), y  
c) Notas de gestión administrativa

a) NOTAS DE DESGLOSE

I) NOTAS AL ESTADO DE SITUACIÓN FINANCIERA

Activo  
Efectivo y Equivalentes

EFFECTIVO E INVERSIONES TEMPORALES

Este rubro se integra de la siguiente manera al 31 de diciembre de 2022 y 31 de diciembre de 2021

| Nombre de la Cuenta                 | Nº contrato y/o cuenta | Concepto  | 2022                    | 2021                    |
|-------------------------------------|------------------------|---|-------------------------|-------------------------|
| <b>Fondo Fijo de Caja</b>           |                        |   |                         |                         |
| <b>Bancos/Tesorería:</b>            |                        |   |                         |                         |
| BBVA BANCOMER, S.A                  | 444106598              | OPERACIÓN ISC   | 10,989,019.95           | 10,788,887.42           |
| BBVA BANCOMER, S.A                  | 151362054              | RET-NÓMINA  | 4,210,837.92            | 4,017,945.52            |
| BBVA BANCOMER, S.A                  | 0110398055             | INGRESOS PROPIOS CONCENTRADORA ISC                    | 978,010.37              | 189,582.67              |
| BBVA BANCOMER, S.A                  | 111102567              | ENC. REG. PACMYC                                      | 5,699.80                | 5,699.21                |
| BBVA BANCOMER, S.A                  | 111373226              | MUSAS OPERACION ISC                                   | -                       | 377,074.16              |
| BBVA BANCOMER, S.A                  | 115728851              | PACMYC ESTATAL 2017                                   | 899.60                  | 899.48                  |
| BBVA BANCOMER, S.A                  | 112947374              | PACMYC ESTATAL 2018                                   | 2,460.97                | 2,460.75                |
| BBVA BANCOMER, S.A                  | 114047613              | APOYO CULT MUN.PACMYC ESTATAL 2019                    | 2,840.74                | 2,840.50                |
| HSBC MEXICO S.A.                    | 4064014905             | PAGO NOMINA   | 3,973.70                | 4,658.06                |
| BBVA BANCOMER, S.A                  | 116439934              | PACMYC ESTATAL 2020                                   | 11,365.37               | 7,597.24                |
| BBVA BANCOMER, S.A                  | 117094086              | APOYOS A INSTITUCIONES ESTATALES DE CULTURA AIEC 2021 | -                       | 291,680.88              |
| BBVA BANCOMER, S.A                  | 117350155              | PROFEST 2021  | -                       | 159,173.79              |
| BBVA BANCOMER, S.A                  | 117407327              | PECDA 2021  | 61,639.13               | -                       |
| BBVA BANCOMER, S.A                  | 118270813              | CASA DE LA CULTURA DE SONORA                          | 83,336.77               | -                       |
| BBVA BANCOMER, S.A                  | 117094086              | APOYOS A INSTITUCIONES ESTATALES DE CULTURA AIEC 2022 | 28,057.98               | -                       |
| BBVA BANCOMER, S.A                  | 119073655              | PACMYC ESTATAL 2022                                   | 31,239.48               | -                       |
| BBVA BANCOMER, S.A                  | 119073698              | PACMYC FEDERAL 2022                                   | 25.43                   | -                       |
| BBVA BANCOMER, S.A                  | 119073701              | PROFEST 2022  | -                       | -                       |
| BBVA BANCOMER, S.A                  | 119420401              | PECDA 2022  | 278,331.34              | -                       |
| <b>Total Efectivo e Inversiones</b> |                        |   | <b>\$ 16,687,738.55</b> | <b>\$ 15,848,499.68</b> |

El saldo que se refleja en la cuenta de Efectivo y Equivalentes corresponde principalmente:

- a).- Recursos provenientes de Inscripciones talleres artísticos de Casa de la Cultura, entradas a Museos, cursos, taquillas eventos, venta de libros, CD, Programas federales, pago de nómina de empleados las cuales se enlistan a continuación:

|                    |            |                                |
|--------------------|------------|--------------------------------|
| BBVA BANCOMER, S.A | 444106598  | Operación (Gasto de Operación) |
| HSBC MEXICO S.A.   | 4046014905 | Pago nómina de empleados       |
| BBVA BANCOMER, S.A | 151362054  | Retenciones de Nómina          |
| BBVA BANCOMER, S.A | 100398055  | Ingresos propios concentradora |
| BBVA BANCOMER, S.A | 118270813  | Casa de la Cultura de Sonora   |
| BBVA BANCOMER, S.A | 119420401  | PECDA 2022                     |

- b).- Recurso Federal etiquetado para realizar proyectos Culturales y Festivales Culturales de acuerdos convenidos con la Secretaría de Cultura, que a continuación se describen:

BBVA BANCOMER, S.A 111102567 Encuentro Regional PACMYC

- d) Recursos etiquetados para liberar la aportación estatal de los proyectos convenidos con la Federación

|                    |           |  |
|--------------------|-----------|--|
| BBVA BANCOMER, S.A | 115728851 | PACMYC Estatal 2017                                  |
| BBVA BANCOMER, S.A | 112947374 | PACMYC Estatal 2018                                  |
| BBVA BANCOMER, S.A | 114047613 | PACMYC Estatal 2019                                  |
| BBVA BANCOMER, S.A | 116439934 | PACMYC Estatal 2020                                  |
| BBVA BANCOMER, S.A | 117407327 | PECDA 2021   |
| BBVA BANCOMER, S.A | 117094086 | Apoys a Instituciones Estatales de Cultura AIEC 2022 |
| BBVA BANCOMER, S.A | 119073655 | PACMYC Estatal 2022                                  |
| BBVA BANCOMER, S.A | 119073698 | PACMYC Federal 2022                                  |

DERECHOS A RECIBIR EFECTIVO Y EQUIVALENTES Y BIENES O SERVICIOS A RECIBIR

Al 30 de noviembre 2022 de conformidad a los lineamientos emitidos por el Consejo Nacional de Armonización Contable (CONAC), en el ACUERDO por el que se reforma el Capítulo VII del Manual de Contabilidad Gubernamental se presentará de manera agrupada los derechos a recibir efectivo y equivalentes y bienes o servicios a recibir.

| NÚMERO DE CUENTA | NOMBRE                                     | MENOR O IGUAL A 90 DIAS | MENOR O IGUAL A 180 DIAS | MENOR O IGUAL A 365 DIAS | MAYOR A 365 DIAS | SALDO            |
|------------------|--|-------------------------|--------------------------|--------------------------|------------------|------------------|
| 1123             | DEUDORES DIVERSOS POR COBRAR A CORTO PLAZO | 39,713.76               | 0.00                     | 7,865.13                 | 31,424.23        | 79,003.12        |
|                  | <b>TOTALES</b>                             | <b>39,713.76</b>        | <b>-</b>                 | <b>7,865.13</b>          | <b>31,424.23</b> | <b>79,003.12</b> |

Bienes Disponibles para su Transformación o Consumo (inventarios)

No aplica para este Instituto porque no se cuenta con bienes disponibles para su transformación

Inversiones Financieras

No aplica, porque este Instituto no realiza inversiones financieras.

BIENES MUEBLES, INMUEBLES, CONTRUCCIONES EN PROCESO E INTANGIBLES:

Al 31 de diciembre 2022, se integra como sigue:

a) Bienes muebles, inmuebles, construcciones en proceso.

| Nombre de la cuenta                                    | Saldo al 31 de diciembre 2022 | Depreciación acumulada | Saldo por depreciar    |
|--|-------------------------------|------------------------|------------------------|
| Terrenos   | \$37,322,367.43               | \$0.00                 | \$37,322,367.43        |
| Edificios no habitacionales                            | \$20,392,156.05               | \$7,091,737.12         | \$13,300,418.93        |
| Construcciones en proceso de bienes de dominio público | \$0.00                        | \$0.00                 | \$0.00                 |
| Bienes muebles   | \$67,869,166.32               | \$30,078,819.91        | \$37,790,346.41        |
| <b>Subtotal</b>  | <b>\$125,583,689.80</b>       | <b>\$37,170,557.03</b> | <b>\$88,413,132.77</b> |

b) Intangibles:

|          |             |             |             |
|----------|-------------|-------------|-------------|
| Software | \$85,741.76 | \$34,299.44 | \$51,442.32 |
|----------|-------------|-------------|-------------|

c) Activos diferidos:

|                       |              |        |              |
|-----------------------|--------------|--------|--------------|
| Depósitos en garantía | \$516,484.00 | \$0.00 | \$516,484.00 |
|-----------------------|--------------|--------|--------------|

Total activos no circulantes \$126,185,915.56 \$37,204,856.47 \$88,981,059.09

La depreciación y amortización cargada a los resultados del ejercicio correspondiente al mes de diciembre 2022, se integra como sigue:

|                               | Depreciación diciembre 2022 |
|-------------------------------|-----------------------------|
| depreciación bienes inmuebles | \$56,078.44                 |
| depreciación bienes muebles   | \$82,236.05                 |
| amortización intangibles      | \$0.00                      |
|                               | \$138,314.49                |
| Bajas por pérdida y deterioro | \$0.00                      |
| <b>Total</b>                  | <b>\$138,314.49</b>         |

La depreciación y amortización se calculan por el método de línea recta y los porcentajes se encuentran en el apartado de "Bases para la preparación de estados financieros". En el mes de enero de 2022 se corrigió el módulo de bienes del sistema SAAG-Net ya que en el ejercicio enero a diciembre de 2021 se presentó un error en el cálculo de la depreciación del edificio de la Biblioteca Pública Jesús Corral Ruiz, se hizo consulta en la empresa que distribuye el sistema SAAG-Net denominado INDETEC y ya calcula la depreciación del edificio de la Biblioteca, pero al cierre del mes de junio se detectó que el módulo de bienes no se acumuló el saldo de la depreciación del Edificio de la Biblioteca Jesús Corral y en algunos bienes no se pasó el saldo de la depreciación de ejercicios anteriores, por lo que se está en gestiones vía telefónica para que se corrija este proceso nuevamente.

El registro de la Depreciación corresponde a los bienes adquiridos en el ejercicio 2013, 2014, 2015 y 2016 respecto a los bienes que de acuerdo a su fecha de adquisición ya completó su vida útil, no se ha podido llevar a cabo la valoración de los bienes por razones de índole presupuestal ya que de acuerdo a Reglas Específicas de Valoración del Patrimonio en el punto 6 último párrafo para determinar la vida útil del bien dice que el ente deberá contar con un dictamen técnico, peritaje obtenido o estudio realizado y no se cuentan con los recursos para realizar este procedimiento

Al 31 de diciembre de 2022, los bienes con que cuenta el Instituto Sonorense de Cultura, presentan las siguientes condiciones de acuerdo a la tabla.

**Bienes Inmuebles**

| TERRENOS                             |  |
|--------------------------------------|--|
| Nombre                               | Estado   |
| BIBLIOTECA PÚBLICA JESÚS CORRAL RUIZ | Buenas Condiciones   |
| ESTACIONAMIENTO ISC                  | Buenas Condiciones   |
| MOLINO DE URES                       | Buenas Condiciones   |
| MOLINO DE URES                       | Buenas Condiciones   |
| MUSEO DE LOS YAQUIS                  | Buenas Condiciones   |
| MUSEO DE LOS YAQUIS                  | Buenas Condiciones   |
| QUEROBABI                            | Buenas Condiciones, se hizo donación a favor del Instituto |
| QUEROBABI                            | Buenas Condiciones   |
| QUEROBABI                            | Buenas Condiciones   |
| QUEROBABI                            | Buenas Condiciones   |

| EDIFICIOS                             |                    |
|---------------------------------------|--------------------|
| Nombre                                | Estado             |
| EDIFICIO BIBLIOTECA JESUS CORRAL RUIZ | Buenas Condiciones |
| EDIFICIO MOLINO DE URES               | Malas Condiciones  |
| EDIFICIO MOLINO DE URES               | Malas Condiciones  |
| EDIFICIO MUSEO DE LOS YAQUIS          | Buenas Condiciones |

**Bienes Muebles**

| NO. ECON. | PLACAS    | MARCA                       | TIPO      | MODELO | COLOR    | SERIE              | RESPONSABLE                           | ESTADO             |
|-----------|-----------|-----------------------------|-----------|--------|----------|--------------------|---------------------------------------|--------------------|
| 2         | VB-75-773 | NISSAN                      | PICK UP   | 2004   | BLANCO   | 3N6CD13S34K054506  | C. P. Maria Eugenia Kirk Hernández    | Malas Condiciones  |
| 4         | WDD-55-76 | FORD ECONOLINE              | VAN       | 1999   | NEGRO    | 1FMRE1126XHA12630  | C. P. Maria Eugenia Kirk Hernández    | Malas Condiciones  |
| 9         | VB-75-774 | INTERNACIONAL               | AUTOBUS   | 2007   | BLANCO   | 3HVBMAR37N402039   | C. P. Maria Eugenia Kirk Hernández    | Malas Condiciones  |
| 11        | 9-UAV-18  | DINA                        | AUTOBUS   | 1981   | BLANCO   | 0803158B1          | C. P. Maria Eugenia Kirk Hernández    | Malas Condiciones  |
| 12        | VB-75-775 | DINA                        | CAMION    | 1993   | BLANCO   | 504-2182C3         | C. P. Maria Eugenia Kirk Hernández    | Malas Condiciones  |
| 14        | WDD-55-67 | CHRYSLER TOWN & COUNTRY     | CAMIONETA | 2003   | BLANCO   | 2C4GJ44L93R180967  | C. P. Maria Eugenia Kirk Hernández    | Malas Condiciones  |
| 15        | WDD-55-68 | CHRYSLER TOWN & COUNTRY     | CAMIONETA | 2006   | PLATA    | 2A 8GP64L26R716424 | C. P. Maria Eugenia Kirk Hernández    | Malas Condiciones  |
| 21        | VB-75-770 | CHEVROLET S10               | PICK-UP   | 1998   | GUINDA   | 1GCCS1441WK249236  | C. P. Maria Eugenia Kirk Hernández    | Malas Condiciones  |
| 23        | VB-75-771 | FORD RANGER                 | PICK-UP   | 2008   | ROJO     | 8AFDT50D586182286  | C. Francisco Javier Moreno Sierras    | Buenas condiciones |
| 24        | WDD-55-71 | FORD FOCUS                  | SEDAN     | 2009   | ROJO     | WFOLT27H791112858  | C. Telesforo Vega Jocabi              | Buenas condiciones |
| 25        | WDD-55-72 | FORD EDGE                   | CAMIONETA | 2010   | BLANCO   | 2FMDKJJJC4ABB55300 | C. P. Maria Eugenia Kirk Hernández    | Buenas condiciones |
| 27        | VB-75-772 | FORD F-350                  | TONELADA  | 2011   | BLANCO   | 1FDEF3G68BE-A49545 | C. P. Maria Eugenia Kirk Hernández    | Malas Condiciones  |
| 30        | VB-61-634 | CHRYSLER DODGE RAM 2500     | PICK UP   | 2007   | ROJO     | 1D7HA18P47J593816  | C. José Alfredo Acedo Félix           | Buenas condiciones |
| 31        | VE-39-208 | CAMION ESCOLAR THOMAS       | CAMION    | 2004   | AMARILLO | 4UZAAXCS74CM65608  | C. Gloria Leticia Armenta Covarrubias | Malas Condiciones  |
| 32        | VD-77-769 | FORD RANGER                 | PICK UP   | 2007   | BLANCO   | 8AFDT50D076078609  | C. Gloria Leticia Armenta Covarrubias | Malas Condiciones  |
| 33        | VC-89-868 | NISSAN PICK UP DOBLE CABINA | PICK UP   | 2010   | BLANCO   | 3N6DD23TXAK012798  | C. Octavio Avendaño Tnujillo          | Buenas condiciones |
| 34        | 2-SV-5183 | EL NORTE (PLATAFORMA)       | REMOLQUE  | 2001   | AZUL     | R012E30T11514      | C. P. Maria Eugenia Kirk Hernández    | Buenas condiciones |
| 35        | 2-SV-5185 | BIBLIOTECA RODANTE NO.1     | REMOLQUE  | 1998   | BLANCO   | REMFAC152220598    | C. Alba Lorena Enriquez Nevez         | Malas Condiciones  |
| 36        | 2-SV-5186 | BIBLIOTECA RODANTE NO.2     | REMOLQUE  | 1998   | REMOLQUE | REMFAC149220598    | C. Alba Lorena Enriquez Nevez         | Malas Condiciones  |
| 37        | WAL-976-A | HONDA CR-V ELX NAVI 4WD     | CAMIONETA | 2014   | BLANCO   | 3HGRM4872EG000820  | C. Manuel de Jesús Barba Ochoa        | Buenas condiciones |
| 26        | WFT-525-A | CHEVROLET SUBURBAN          | CAMIONETA | 2010   | BLANCO   | 1GNUCJE0XAR27282   | C. Manuel de Jesús Barba Ochoa        | Buenas condiciones |

Los datos presentados aquí son dados por el área de Servicios Generales, encargados del seguimiento y mantenimiento de los mismos

**Otro bienes muebles (escritorios, sillas, computadoras, etc)**

Respecto a otros Bienes muebles, estos no sido reasignados a personal de la Institución, de considerar que algún bien termine su vida útil o sea considerado como bien no útil, se procederá a presentar a autorización de baja.

**ACTIVOS DIFERIDOS (Depositos en Garantía)**

Este saldo se compone de Depositos en Garantía por concepto de servicios (Comision Federal de Electricidad).

**PASIVO CUENTAS POR PAGAR A CORTO PLAZO**

| CUENTA DE REGISTRO | NOMBRE DEKL PROVEEDOR                      | 30 DIAS      | 60 DIAS | 90 DIAS | 180 DIAS | 360 DIAS | MAS DE 365 DIAS | Saldos       |
|--------------------|--|--------------|---------|---------|----------|----------|-----------------|--------------|
| 2111               | SERVICIOS PERSONAL POR PAGAR A CORTO PLAZO | \$210,920.04 | \$0.00  | \$0.00  | \$0.00   | \$0.00   | \$0.00          | \$210,920.04 |
| 2111-3-13201       | PRIMAS DE VACACIONES Y DOMINICAL           | \$10,775.76  |         |         |          |          |                 | \$10,775.76  |

|               |  |                     |               |               |                    |               |                       |                       |              |
|---------------|--|---------------------|---------------|---------------|--------------------|---------------|-----------------------|-----------------------|--------------|
| 2111-5-15203  | SENTENCIAS LABORALES                       | \$15,986.25         |               |               |                    |               |                       |                       | \$15,986.25  |
| 2111-3-13202  | AGUINALDO O GRATIFICACION DE FIN DE AÑO    | \$33,022.25         |               |               |                    |               |                       |                       | \$33,022.25  |
| 2111-1-11306  | RIESGO LABORAL                             | \$151,135.78        |               |               |                    |               |                       |                       | \$151,135.78 |
| <b>2112</b>   | <b>PROVEEDORES POR PAGAR A CORTO PLAZO</b> | <b>\$467,345.32</b> | <b>\$0.00</b> | <b>\$0.00</b> | <b>\$22,252.00</b> | <b>\$0.00</b> | <b>\$6,258,751.51</b> | <b>\$6,748,348.83</b> |              |
| 2112-1-000003 | JESUS ANGEL JIMENEZ MONTAÑO                |                     |               |               |                    |               | \$2,552.00            | \$2,552.00            |              |
| 2112-1-000003 | JESUS ANGEL JIMENEZ MONTAÑO                |                     |               |               |                    |               | \$2,343.10            | \$2,343.10            |              |
| 2112-1-000003 | JESUS ANGEL JIMENEZ MONTAÑO                |                     |               |               |                    |               | \$638.00              | \$638.00              |              |
| 2112-1-000003 | JESUS ANGEL JIMENEZ MONTAÑO                |                     |               |               |                    |               | \$719.00              | \$719.00              |              |
| 2112-1-000003 | JESUS ANGEL JIMENEZ MONTAÑO                |                     |               |               |                    |               | \$1,531.20            | \$1,531.20            |              |
| 2112-1-000003 | JESUS ANGEL JIMENEZ MONTAÑO                |                     |               |               |                    |               | \$556.80              | \$556.80              |              |
| 2112-1-000003 | JESUS ANGEL JIMENEZ MONTAÑO                |                     |               |               |                    |               | \$2,737.60            | \$2,737.60            |              |
| 2112-1-000003 | JESUS ANGEL JIMENEZ MONTAÑO                |                     |               |               |                    |               | \$429.20              | \$429.20              |              |
| 2112-1-000003 | JESUS ANGEL JIMENEZ MONTAÑO                |                     |               |               |                    |               | \$510.40              | \$510.40              |              |
| 2112-1-000003 | JESUS ANGEL JIMENEZ MONTAÑO                |                     |               |               |                    |               | \$510.40              | \$510.40              |              |
| 2112-1-000003 | JESUS ANGEL JIMENEZ MONTAÑO                |                     |               |               |                    |               | \$1,020.80            | \$1,020.80            |              |
| 2112-1-000003 | JESUS ANGEL JIMENEZ MONTAÑO                |                     |               |               |                    |               | \$771.40              | \$771.40              |              |
| 2112-1-000003 | JESUS ANGEL JIMENEZ MONTAÑO                |                     |               |               |                    |               | \$556.80              | \$556.80              |              |
| 2112-1-000003 | JESUS ANGEL JIMENEZ MONTAÑO                |                     |               |               |                    |               | \$684.40              | \$684.40              |              |
| 2112-1-000003 | JESUS ANGEL JIMENEZ MONTAÑO                |                     |               |               |                    |               | \$1,368.80            | \$1,368.80            |              |
| 2112-1-000003 | JESUS ANGEL JIMENEZ MONTAÑO                |                     |               |               |                    |               | \$510.40              | \$510.40              |              |
| 2112-1-000003 | JESUS ANGEL JIMENEZ MONTAÑO                |                     |               |               |                    |               | \$1,067.20            | \$1,067.20            |              |
| 2112-1-000003 | JESUS ANGEL JIMENEZ MONTAÑO                |                     |               |               |                    |               | \$510.40              | \$510.40              |              |
| 2112-1-000003 | JESUS ANGEL JIMENEZ MONTAÑO                |                     |               |               |                    |               | \$510.40              | \$510.40              |              |
| 2112-1-000003 | JESUS ANGEL JIMENEZ MONTAÑO                |                     |               |               |                    |               | \$510.40              | \$510.40              |              |
| 2112-1-000003 | JESUS ANGEL JIMENEZ MONTAÑO                |                     |               |               |                    |               | \$3,585.00            | \$3,585.00            |              |
| 2112-1-000003 | JESUS ANGEL JIMENEZ MONTAÑO                |                     |               |               |                    |               | \$510.40              | \$510.40              |              |
| 2112-1-000003 | JESUS ANGEL JIMENEZ MONTAÑO                |                     |               |               |                    |               | \$3,150.00            | \$3,150.00            |              |
| 2112-1-000003 | JESUS ANGEL JIMENEZ MONTAÑO                |                     |               |               |                    |               | \$510.40              | \$510.40              |              |
| 2112-1-000003 | JESUS ANGEL JIMENEZ MONTAÑO                |                     |               |               |                    |               | \$1,020.80            | \$1,020.80            |              |
| 2112-1-000003 | JESUS ANGEL JIMENEZ MONTAÑO                |                     |               |               |                    |               | \$510.40              | \$510.40              |              |
| 2112-1-000003 | JESUS ANGEL JIMENEZ MONTAÑO                |                     |               |               |                    |               | \$742.40              | \$742.40              |              |
| 2112-1-000003 | JESUS ANGEL JIMENEZ MONTAÑO                |                     |               |               |                    |               | \$2,737.60            | \$2,737.60            |              |
| 2112-1-000003 | JESUS ANGEL JIMENEZ MONTAÑO                |                     |               |               |                    |               | \$1,577.60            | \$1,577.60            |              |
| 2112-1-000003 | JESUS ANGEL JIMENEZ MONTAÑO                |                     |               |               |                    |               | \$1,531.20            | \$1,531.20            |              |
| 2112-1-000003 | JESUS ANGEL JIMENEZ MONTAÑO                |                     |               |               |                    |               | \$556.80              | \$556.80              |              |
| 2112-1-000003 | JESUS ANGEL JIMENEZ MONTAÑO                |                     |               |               |                    |               | \$1,020.80            | \$1,020.80            |              |
| 2112-1-000003 | JESUS ANGEL JIMENEZ MONTAÑO                |                     |               |               |                    |               | \$510.40              | \$510.40              |              |
| 2112-1-000003 | JESUS ANGEL JIMENEZ MONTAÑO                |                     |               |               |                    |               | \$2,737.60            | \$2,737.60            |              |
| 2112-1-000003 | JESUS ANGEL JIMENEZ MONTAÑO                |                     |               |               |                    |               | \$1,809.60            | \$1,809.60            |              |
| 2112-1-000003 | JESUS ANGEL JIMENEZ MONTAÑO                |                     |               |               |                    |               | \$510.40              | \$510.40              |              |
| 2112-1-000003 | JESUS ANGEL JIMENEZ MONTAÑO                |                     |               |               |                    |               | \$1,020.80            | \$1,020.80            |              |
| 2112-1-000003 | JESUS ANGEL JIMENEZ MONTAÑO                |                     |               |               |                    |               | \$510.40              | \$510.40              |              |
| 2112-1-000003 | JESUS ANGEL JIMENEZ MONTAÑO                |                     |               |               |                    |               | \$2,227.30            | \$2,227.30            |              |
| 2112-1-000003 | JESUS ANGEL JIMENEZ MONTAÑO                |                     |               |               |                    |               | \$835.20              | \$835.20              |              |
| 2112-1-000003 | JESUS ANGEL JIMENEZ MONTAÑO                |                     |               |               |                    |               | \$510.40              | \$510.40              |              |

|               |                                |  |  |  |  |  |             |             |
|---------------|--------------------------------|--|--|--|--|--|-------------|-------------|
| 2112-1-000003 | JESUS ANGEL JIMENEZ MONTAÑO    |  |  |  |  |  | \$2,737.60  | \$2,737.60  |
| 2112-1-000006 | INNOVA AQUA SA DE CV           |  |  |  |  |  | \$638.00    | \$638.00    |
| 2112-1-000006 | INNOVA AQUA SA DE CV           |  |  |  |  |  | \$638.00    | \$638.00    |
| 2112-1-000006 | INNOVA AQUA SA DE CV           |  |  |  |  |  | \$638.00    | \$638.00    |
| 2112-1-000006 | INNOVA AQUA SA DE CV           |  |  |  |  |  | \$638.00    | \$638.00    |
| 2112-1-000006 | INNOVA AQUA SA DE CV           |  |  |  |  |  | \$638.00    | \$638.00    |
| 2112-1-000006 | INNOVA AQUA SA DE CV           |  |  |  |  |  | \$638.00    | \$638.00    |
| 2112-1-000008 | HOTELES COLONIAL, S.A. DE C.V. |  |  |  |  |  | \$16,652.62 | \$16,652.62 |
| 2112-1-000008 | HOTELES COLONIAL, S.A. DE C.V. |  |  |  |  |  | \$675.02    | \$675.02    |
| 2112-1-000008 | HOTELES COLONIAL, S.A. DE C.V. |  |  |  |  |  | \$16,886.15 | \$16,886.15 |
| 2112-1-000008 | HOTELES COLONIAL, S.A. DE C.V. |  |  |  |  |  | \$36,093.33 | \$36,093.33 |
| 2112-1-000008 | HOTELES COLONIAL, S.A. DE C.V. |  |  |  |  |  | \$1,203.60  | \$1,203.60  |
| 2112-1-000008 | HOTELES COLONIAL, S.A. DE C.V. |  |  |  |  |  | \$3,355.31  | \$3,355.31  |
| 2112-1-000008 | HOTELES COLONIAL, S.A. DE C.V. |  |  |  |  |  | \$5,219.53  | \$5,219.53  |
| 2112-1-000008 | HOTELES COLONIAL, S.A. DE C.V. |  |  |  |  |  | \$1,240.12  | \$1,240.12  |
| 2112-1-000008 | HOTELES COLONIAL, S.A. DE C.V. |  |  |  |  |  | \$4,115.40  | \$4,115.40  |
| 2112-1-000008 | HOTELES COLONIAL, S.A. DE C.V. |  |  |  |  |  | \$6,570.60  | \$6,570.60  |
| 2112-1-000008 | HOTELES COLONIAL, S.A. DE C.V. |  |  |  |  |  | \$4,372.41  | \$4,372.41  |
| 2112-1-000008 | HOTELES COLONIAL, S.A. DE C.V. |  |  |  |  |  | \$1,190.11  | \$1,190.11  |
| 2112-1-000008 | HOTELES COLONIAL, S.A. DE C.V. |  |  |  |  |  | \$3,764.29  | \$3,764.29  |
| 2112-1-000008 | HOTELES COLONIAL, S.A. DE C.V. |  |  |  |  |  | \$4,336.40  | \$4,336.40  |
| 2112-1-000008 | HOTELES COLONIAL, S.A. DE C.V. |  |  |  |  |  | \$519.10    | \$519.10    |
| 2112-1-000008 | HOTELES COLONIAL, S.A. DE C.V. |  |  |  |  |  | \$5,910.02  | \$5,910.02  |
| 2112-1-000008 | HOTELES COLONIAL, S.A. DE C.V. |  |  |  |  |  | \$938.10    | \$938.10    |
| 2112-1-000008 | HOTELES COLONIAL, S.A. DE C.V. |  |  |  |  |  | \$3,992.40  | \$3,992.40  |
| 2112-1-000008 | HOTELES COLONIAL, S.A. DE C.V. |  |  |  |  |  | \$1,456.13  | \$1,456.13  |
| 2112-1-000008 | HOTELES COLONIAL, S.A. DE C.V. |  |  |  |  |  | \$1,876.20  | \$1,876.20  |
| 2112-1-000008 | HOTELES COLONIAL, S.A. DE C.V. |  |  |  |  |  | \$10,581.70 | \$10,581.70 |
| 2112-1-000008 | HOTELES COLONIAL, S.A. DE C.V. |  |  |  |  |  | \$1,876.20  | \$1,876.20  |
| 2112-1-000008 | HOTELES COLONIAL, S.A. DE C.V. |  |  |  |  |  | \$4,052.40  | \$4,052.40  |
| 2112-1-000008 | HOTELES COLONIAL, S.A. DE C.V. |  |  |  |  |  | \$3,906.40  | \$3,906.40  |
| 2112-1-000008 | HOTELES COLONIAL, S.A. DE C.V. |  |  |  |  |  | \$4,348.42  | \$4,348.42  |
| 2112-1-000008 | HOTELES COLONIAL, S.A. DE C.V. |  |  |  |  |  | \$641.00    | \$641.00    |
| 2112-1-000008 | HOTELES COLONIAL, S.A. DE C.V. |  |  |  |  |  | \$3,208.31  | \$3,208.31  |
| 2112-1-000008 | HOTELES COLONIAL, S.A. DE C.V. |  |  |  |  |  | \$1,055.10  | \$1,055.10  |
| 2112-1-000008 | HOTELES COLONIAL, S.A. DE C.V. |  |  |  |  |  | \$6,922.60  | \$6,922.60  |
| 2112-1-000008 | HOTELES COLONIAL, S.A. DE C.V. |  |  |  |  |  | \$12,567.20 | \$12,567.20 |
| 2112-1-000008 | HOTELES COLONIAL, S.A. DE C.V. |  |  |  |  |  | \$5,223.49  | \$5,223.49  |
| 2112-1-000008 | HOTELES COLONIAL, S.A. DE C.V. |  |  |  |  |  | \$4,606.39  | \$4,606.39  |
| 2112-1-000008 | HOTELES COLONIAL, S.A. DE C.V. |  |  |  |  |  | \$4,105.40  | \$4,105.40  |
| 2112-1-000008 | HOTELES COLONIAL, S.A. DE C.V. |  |  |  |  |  | \$8,128.00  | \$8,128.00  |
| 2112-1-000008 | HOTELES COLONIAL, S.A. DE C.V. |  |  |  |  |  | \$2,352.99  | \$2,352.99  |
| 2112-1-000008 | HOTELES COLONIAL, S.A. DE C.V. |  |  |  |  |  | \$1,993.01  | \$1,993.01  |
| 2112-1-000008 | HOTELES COLONIAL, S.A. DE C.V. |  |  |  |  |  | \$3,872.49  | \$3,872.49  |
| 2112-1-000008 | HOTELES COLONIAL, S.A. DE C.V. |  |  |  |  |  | \$973.50    | \$973.50    |



|              |  |  |  |  |  |  |  |              |              |
|--------------|--|--|--|--|--|--|--|--------------|--------------|
| 2112-1-00008 | HOTELES COLONIAL, S.A. DE C.V.           |  |  |  |  |  |  | \$973.50     | \$973.50     |
| 2112-1-00008 | HOTELES COLONIAL, S.A. DE C.V.           |  |  |  |  |  |  | \$7,435.49   | \$7,435.49   |
| 2112-1-00008 | HOTELES COLONIAL, S.A. DE C.V.           |  |  |  |  |  |  | \$1,163.50   | \$1,163.50   |
| 2112-1-00008 | HOTELES COLONIAL, S.A. DE C.V.           |  |  |  |  |  |  | \$973.50     | \$973.50     |
| 2112-1-00008 | HOTELES COLONIAL, S.A. DE C.V.           |  |  |  |  |  |  | \$3,214.51   | \$3,214.51   |
| 2112-1-00008 | HOTELES COLONIAL, S.A. DE C.V.           |  |  |  |  |  |  | \$1,947.00   | \$1,947.00   |
| 2112-1-00010 | EDITORIAL IMÁGENES DE SONORA SA CV       |  |  |  |  |  |  | \$11,600.00  | \$11,600.00  |
| 2112-1-00011 | MEDIOS Y EDITORIAL DE SONORA, SA DE CV   |  |  |  |  |  |  | \$6,959.30   | \$6,959.30   |
| 2112-1-00013 | TELEVISORA DEL YAQUI SA DE CV            |  |  |  |  |  |  | \$34,800.00  | \$34,800.00  |
| 2112-1-00013 | TELEVISORA DEL YAQUI SA DE CV            |  |  |  |  |  |  | \$165,000.00 | \$165,000.00 |
| 2112-1-00013 | TELEVISORA DEL YAQUI SA DE CV            |  |  |  |  |  |  | \$120,000.00 | \$120,000.00 |
| 2112-1-00015 | SERTAXAMBULANCIAS                        |  |  |  |  |  |  | \$1,392.00   | \$1,392.00   |
| 2112-1-00021 | GERARDO PAZ BUSTAMANTE                   |  |  |  |  |  |  | \$19,488.00  | \$19,488.00  |
| 2112-1-00021 | GERARDO PAZ BUSTAMANTE                   |  |  |  |  |  |  | \$13,199.64  | \$13,199.64  |
| 2112-1-00021 | GERARDO PAZ BUSTAMANTE                   |  |  |  |  |  |  | \$2,320.00   | \$2,320.00   |
| 2112-1-00021 | GERARDO PAZ BUSTAMANTE                   |  |  |  |  |  |  | \$10,440.00  | \$10,440.00  |
| 2112-1-00021 | GERARDO PAZ BUSTAMANTE                   |  |  |  |  |  |  | \$10,000.00  | \$10,000.00  |
| 2112-1-00022 | ESTACION DE SERVICIO EL CAPITAN SA DE CV |  |  |  |  |  |  | \$4,838.13   | \$4,838.13   |
| 2112-1-00022 | ESTACION DE SERVICIO EL CAPITAN SA DE CV |  |  |  |  |  |  | \$12,167.81  | \$12,167.81  |
| 2112-1-00022 | ESTACION DE SERVICIO EL CAPITAN SA DE CV |  |  |  |  |  |  | \$880.83     | \$880.83     |
| 2112-1-00022 | ESTACION DE SERVICIO EL CAPITAN SA DE CV |  |  |  |  |  |  | \$5,034.78   | \$5,034.78   |
| 2112-1-00022 | ESTACION DE SERVICIO EL CAPITAN SA DE CV |  |  |  |  |  |  | \$1,318.19   | \$1,318.19   |
| 2112-1-00024 | ALBERTO FRAJO VALENZUELA                 |  |  |  |  |  |  | \$60,196.80  | \$60,196.80  |
| 2112-1-00024 | ALBERTO FRAJO VALENZUELA                 |  |  |  |  |  |  | \$60,196.00  | \$60,196.00  |
| 2112-1-00024 | ALBERTO FRAJO VALENZUELA                 |  |  |  |  |  |  | \$60,196.00  | \$60,196.00  |
| 2112-1-00024 | ALBERTO FRAJO VALENZUELA                 |  |  |  |  |  |  | \$19,836.00  | \$19,836.00  |
| 2112-1-00024 | ALBERTO FRAJO VALENZUELA                 |  |  |  |  |  |  | \$11,600.00  | \$11,600.00  |
| 2112-1-00028 | DATAPRO DEL NOROESTE SA DE C.V           |  |  |  |  |  |  | \$498.80     | \$498.80     |
| 2112-1-00028 | DATAPRO DEL NOROESTE SA DE C.V           |  |  |  |  |  |  | \$498.80     | \$498.80     |
| 2112-1-00028 | DATAPRO DEL NOROESTE SA DE C.V           |  |  |  |  |  |  | \$498.80     | \$498.80     |
| 2112-1-00028 | DATAPRO DEL NOROESTE SA DE C.V           |  |  |  |  |  |  | \$1,745.80   | \$1,745.80   |
| 2112-1-00028 | DATAPRO DEL NOROESTE SA DE C.V           |  |  |  |  |  |  | \$933.80     | \$933.80     |
| 2112-1-00028 | DATAPRO DEL NOROESTE SA DE C.V           |  |  |  |  |  |  | \$997.60     | \$997.60     |
| 2112-1-00028 | DATAPRO DEL NOROESTE SA DE C.V           |  |  |  |  |  |  | \$522.00     | \$522.00     |
| 2112-1-00028 | DATAPRO DEL NOROESTE SA DE C.V           |  |  |  |  |  |  | \$522.00     | \$522.00     |
| 2112-1-00028 | DATAPRO DEL NOROESTE SA DE C.V           |  |  |  |  |  |  | \$522.00     | \$522.00     |
| 2112-1-00028 | DATAPRO DEL NOROESTE SA DE C.V           |  |  |  |  |  |  | \$522.00     | \$522.00     |
| 2112-1-00028 | DATAPRO DEL NOROESTE SA DE C.V           |  |  |  |  |  |  | \$783.00     | \$783.00     |
| 2112-1-00028 | DATAPRO DEL NOROESTE SA DE C.V           |  |  |  |  |  |  | \$1,566.00   | \$1,566.00   |
| 2112-1-00028 | DATAPRO DEL NOROESTE SA DE C.V           |  |  |  |  |  |  | \$858.40     | \$858.40     |
| 2112-1-00028 | DATAPRO DEL NOROESTE SA DE C.V           |  |  |  |  |  |  | \$1,798.00   | \$1,798.00   |
| 2112-1-00028 | DATAPRO DEL NOROESTE SA DE C.V           |  |  |  |  |  |  | \$1,044.00   | \$1,044.00   |
| 2112-1-00028 | DATAPRO DEL NOROESTE SA DE C.V           |  |  |  |  |  |  | \$812.00     | \$812.00     |
| 2112-1-00028 | DATAPRO DEL NOROESTE SA DE C.V           |  |  |  |  |  |  | \$1,044.00   | \$1,044.00   |
| 2112-1-00028 | DATAPRO DEL NOROESTE SA DE C.V           |  |  |  |  |  |  | \$1,044.00   | \$1,044.00   |
| 2112-1-00028 | DATAPRO DEL NOROESTE SA DE C.V           |  |  |  |  |  |  | \$5,146.92   | \$5,146.92   |
| 2112-1-00028 | DATAPRO DEL NOROESTE SA DE C.V           |  |  |  |  |  |  | \$7,709.36   | \$7,709.36   |
| 2112-1-00028 | DATAPRO DEL NOROESTE SA DE C.V           |  |  |  |  |  |  | \$8,643.16   | \$8,643.16   |
| 2112-1-00028 | DATAPRO DEL NOROESTE SA DE C.V           |  |  |  |  |  |  | \$1,160.00   | \$1,160.00   |
| 2112-1-00028 | DATAPRO DEL NOROESTE SA DE C.V           |  |  |  |  |  |  | \$2,436.00   | \$2,436.00   |

|               |   |  |             |  |  |  |  |             |             |
|---------------|---|--|-------------|--|--|--|--|-------------|-------------|
| 2112-1-000028 | DATAPRO DEL NOROESTE SA DE C.V                |  |             |  |  |  |  | \$522.00    | \$522.00    |
| 2112-1-000028 | DATAPRO DEL NOROESTE SA DE C.V                |  |             |  |  |  |  | \$522.00    | \$522.00    |
| 2112-1-000028 | DATAPRO DEL NOROESTE SA DE C.V                |  |             |  |  |  |  | \$638.00    | \$638.00    |
| 2112-1-000028 | DATAPRO DEL NOROESTE SA DE C.V                |  |             |  |  |  |  | \$522.00    | \$522.00    |
| 2112-1-000028 | DATAPRO DEL NOROESTE SA DE C.V                |  |             |  |  |  |  | \$522.00    | \$522.00    |
| 2112-1-000028 | DATAPRO DEL NOROESTE SA DE C.V                |  |             |  |  |  |  | \$1,044.00  | \$1,044.00  |
| 2112-1-000028 | DATAPRO DEL NOROESTE SA DE C.V                |  |             |  |  |  |  | \$1,044.00  | \$1,044.00  |
| 2112-1-000028 | DATAPRO DEL NOROESTE SA DE C.V                |  |             |  |  |  |  | \$1,044.00  | \$1,044.00  |
| 2112-1-000028 | DATAPRO DEL NOROESTE SA DE C.V                |  |             |  |  |  |  | \$870.00    | \$870.00    |
| 2112-1-000028 | DATAPRO DEL NOROESTE SA DE C.V                |  |             |  |  |  |  | \$812.00    | \$812.00    |
| 2112-1-000028 | DATAPRO DEL NOROESTE SA DE C.V                |  |             |  |  |  |  | \$1,044.00  | \$1,044.00  |
| 2112-1-000028 | DATAPRO DEL NOROESTE SA DE C.V                |  |             |  |  |  |  | \$1,566.00  | \$1,566.00  |
| 2112-1-000028 | DATAPRO DEL NOROESTE SA DE C.V                |  |             |  |  |  |  | \$2,784.00  | \$2,784.00  |
| 2112-1-000031 | MATERIALES PARA IMPRESORAS Y COPIADO SA DE CV |  |             |  |  |  |  | \$6,073.59  | \$6,073.59  |
| 2112-1-000031 | MATERIALES PARA IMPRESORAS Y COPIADO SA DE CV |  |             |  |  |  |  | \$9,781.91  | \$9,781.91  |
| 2112-1-000031 | MATERIALES PARA IMPRESORAS Y COPIADO SA DE CV |  |             |  |  |  |  | \$4,510.16  | \$4,510.16  |
| 2112-1-000031 | MATERIALES PARA IMPRESORAS Y COPIADO SA DE CV |  |             |  |  |  |  | \$7,950.04  | \$7,950.04  |
| 2112-1-000031 | MATERIALES PARA IMPRESORAS Y COPIADO SA DE CV |  |             |  |  |  |  | \$7,366.13  | \$7,366.13  |
| 2112-1-000031 | MATERIALES PARA IMPRESORAS Y COPIADO SA DE CV |  |             |  |  |  |  | \$7,980.60  | \$7,980.60  |
| 2112-1-000031 | MATERIALES PARA IMPRESORAS Y COPIADO SA DE CV |  |             |  |  |  |  | \$8,624.46  | \$8,624.46  |
| 2112-1-000031 | MATERIALES PARA IMPRESORAS Y COPIADO SA DE CV |  |             |  |  |  |  | \$6,699.00  | \$6,699.00  |
| 2112-1-000031 | MATERIALES PARA IMPRESORAS Y COPIADO SA DE CV |  |             |  |  |  |  | \$8,022.21  | \$8,022.21  |
| 2112-1-000031 | MATERIALES PARA IMPRESORAS Y COPIADO SA DE CV |  |             |  |  |  |  | \$9,901.46  | \$9,901.46  |
| 2112-1-000031 | MATERIALES PARA IMPRESORAS Y COPIADO SA DE CV |  |             |  |  |  |  | \$9,901.46  | \$9,901.46  |
| 2112-1-000031 | MATERIALES PARA IMPRESORAS Y COPIADO SA DE CV |  |             |  |  |  |  | \$9,901.46  | \$9,901.46  |
| 2112-1-000031 | MATERIALES PARA IMPRESORAS Y COPIADO SA DE CV |  |             |  |  |  |  | \$9,901.46  | \$9,901.46  |
| 2112-1-000031 | MATERIALES PARA IMPRESORAS Y COPIADO SA DE CV |  |             |  |  |  |  | \$9,901.46  | \$9,901.46  |
| 2112-1-000031 | MATERIALES PARA IMPRESORAS Y COPIADO SA DE CV |  |             |  |  |  |  | \$9,901.46  | \$9,901.46  |
| 2112-1-000031 | MATERIALES PARA IMPRESORAS Y COPIADO SA DE CV |  |             |  |  |  |  | \$9,901.46  | \$9,901.46  |
| 2112-1-000031 | MATERIALES PARA IMPRESORAS Y COPIADO SA DE CV |  |             |  |  |  |  | \$9,901.46  | \$9,901.46  |
| 2112-1-000031 | MATERIALES PARA IMPRESORAS Y COPIADO SA DE CV |  |             |  |  |  |  | \$9,901.46  | \$9,901.46  |
| 2112-1-000031 | MATERIALES PARA IMPRESORAS Y COPIADO SA DE CV |  |             |  |  |  |  | \$9,901.46  | \$9,901.46  |
| 2112-1-000031 | MATERIALES PARA IMPRESORAS Y COPIADO SA DE CV |  |             |  |  |  |  | \$9,901.46  | \$9,901.46  |
| 2112-1-000031 | MATERIALES PARA IMPRESORAS Y COPIADO SA DE CV |  |             |  |  |  |  | \$9,901.46  | \$9,901.46  |
| 2112-1-000031 | MATERIALES PARA IMPRESORAS Y COPIADO SA DE CV |  |             |  |  |  |  | \$9,901.46  | \$9,901.46  |
| 2112-1-000031 | MATERIALES PARA IMPRESORAS Y COPIADO SA DE CV |  |             |  |  |  |  | \$9,901.46  | \$9,901.46  |
| 2112-1-000031 | MATERIALES PARA IMPRESORAS Y COPIADO SA DE CV |  |             |  |  |  |  | \$9,901.46  | \$9,901.46  |
| 2112-1-000031 | MATERIALES PARA IMPRESORAS Y COPIADO SA DE CV |  |             |  |  |  |  | \$9,901.46  | \$9,901.46  |
| 2112-1-000031 | MATERIALES PARA IMPRESORAS Y COPIADO SA DE CV |  |             |  |  |  |  | \$9,901.46  | \$9,901.46  |
| 2112-1-000032 | OPERADORA OMX, SA DE CV                       |  |             |  |  |  |  | \$3,939.34  | \$3,939.34  |
| 2112-1-000032 | OPERADORA OMX, SA DE CV                       |  |             |  |  |  |  | \$1,164.00  | \$1,164.00  |
| 2112-1-000032 | OPERADORA OMX, SA DE CV                       |  |             |  |  |  |  | \$1,498.00  | \$1,498.00  |
| 2112-1-000032 | OPERADORA OMX, SA DE CV                       |  |             |  |  |  |  | \$10,594.00 | \$10,594.00 |
| 2112-1-000032 | OPERADORA OMX, SA DE CV                       |  |             |  |  |  |  | \$1,498.00  | \$1,498.00  |
| 2112-1-000033 | RAMON CARRIZOSA AGUIRRE                       |  |             |  |  |  |  | \$5,162.00  | \$5,162.00  |
| 2112-1-000033 | RAMON CARRIZOSA AGUIRRE                       |  |             |  |  |  |  | \$2,058.72  | \$2,058.72  |
| 2112-1-000034 | MARTHA CECILIA GALVEZ ENRIQUEZ                |  |             |  |  |  |  | \$12,293.97 | \$12,293.97 |
| 2112-1-000034 | MARTHA CECILIA GALVEZ ENRIQUEZ                |  |             |  |  |  |  | \$3,405.68  | \$3,405.68  |
| 2112-1-000034 | MARTHA CECILIA GALVEZ ENRIQUEZ                |  |             |  |  |  |  | \$606.44    | \$606.44    |
| 2112-1-000035 | CRISOFORO TRINIDAD CARDENAS                   |  |             |  |  |  |  | \$2,113.57  | \$2,113.57  |
| 2112-1-000035 | CRISOFORO TRINIDAD CARDENAS                   |  |             |  |  |  |  | \$960.02    | \$960.02    |
| 2112-1-000035 | CRISOFORO TRINIDAD CARDENAS                   |  |             |  |  |  |  | \$672.80    | \$672.80    |
| 2112-1-000035 | CRISOFORO TRINIDAD CARDENAS                   |  |             |  |  |  |  | \$3,248.00  | \$3,248.00  |
| 2112-1-000035 | CRISOFORO TRINIDAD CARDENAS                   |  |             |  |  |  |  | \$672.80    | \$672.80    |
| 2112-1-000035 | CRISOFORO TRINIDAD CARDENAS                   |  |             |  |  |  |  | \$1,345.60  | \$1,345.60  |
| 2112-1-000035 | CRISOFORO TRINIDAD CARDENAS                   |  |             |  |  |  |  | \$788.80    | \$788.80    |
| 2112-1-000035 | CRISOFORO TRINIDAD CARDENAS                   |  |             |  |  |  |  | \$970.92    | \$970.92    |
| 2112-1-000035 | CRISOFORO TRINIDAD CARDENAS                   |  |             |  |  |  |  | \$3,155.20  | \$3,155.20  |
| 2112-1-000037 | COLOR DOTS SA DE CV                           |  |             |  |  |  |  | \$2,010.98  | \$2,010.98  |
| 2112-1-000037 | COLOR DOTS SA DE CV                           |  |             |  |  |  |  | \$3,600.64  | \$3,600.64  |
| 2112-1-000037 | COLOR DOTS SA DE CV                           |  |             |  |  |  |  | \$571.81    | \$571.81    |
| 2112-1-000037 | COLOR DOTS SA DE CV                           |  |             |  |  |  |  | \$7,400.80  | \$7,400.80  |
| 2112-1-000037 | COLOR DOTS SA DE CV                           |  |             |  |  |  |  | \$4,586.64  | \$4,586.64  |
| 2112-1-000038 | TURISMO PALO VERDE SA DE CV                   |  | \$13,851.00 |  |  |  |  |             | \$13,851.00 |
| 2112-1-000038 | TURISMO PALO VERDE SA DE CV                   |  | \$46,449.00 |  |  |  |  |             | \$46,449.00 |
| 2112-1-000040 | GENERAL DE SERVICIOS Y COMBUSTIBLES SA DE CV  |  |             |  |  |  |  | \$1,097.63  | \$1,097.63  |
| 2112-1-000040 | GENERAL DE SERVICIOS Y COMBUSTIBLES SA DE CV  |  |             |  |  |  |  | \$948.38    | \$948.38    |
| 2112-1-000040 | GENERAL DE SERVICIOS Y COMBUSTIBLES SA DE CV  |  |             |  |  |  |  | \$813.21    | \$813.21    |

|               |   |  |  |  |  |  |  |                |                |
|---------------|---|--|--|--|--|--|--|----------------|----------------|
| 2112-1-000040 | GENERAL DE SERVICIOS Y COMBUSTIBLES SA DECV     |  |  |  |  |  |  | \$391.05       | \$391.05       |
| 2112-1-000040 | GENERAL DE SERVICIOS Y COMBUSTIBLES SA DECV     |  |  |  |  |  |  | \$798.61       | \$798.61       |
| 2112-1-000040 | GENERAL DE SERVICIOS Y COMBUSTIBLES SA DECV     |  |  |  |  |  |  | \$348.79       | \$348.79       |
| 2112-1-000040 | GENERAL DE SERVICIOS Y COMBUSTIBLES SA DECV     |  |  |  |  |  |  | \$519.25       | \$519.25       |
| 2112-1-000040 | GENERAL DE SERVICIOS Y COMBUSTIBLES SA DECV     |  |  |  |  |  |  | \$891.23       | \$891.23       |
| 2112-1-000040 | GENERAL DE SERVICIOS Y COMBUSTIBLES SA DECV     |  |  |  |  |  |  | \$598.71       | \$598.71       |
| 2112-1-000040 | GENERAL DE SERVICIOS Y COMBUSTIBLES SA DECV     |  |  |  |  |  |  | \$1,258.15     | \$1,258.15     |
| 2112-1-000040 | GENERAL DE SERVICIOS Y COMBUSTIBLES SA DECV     |  |  |  |  |  |  | \$508.57       | \$508.57       |
| 2112-1-000040 | GENERAL DE SERVICIOS Y COMBUSTIBLES SA DECV     |  |  |  |  |  |  | \$403.81       | \$403.81       |
| 2112-1-000040 | GENERAL DE SERVICIOS Y COMBUSTIBLES SA DECV     |  |  |  |  |  |  | \$536.34       | \$536.34       |
| 2112-1-000040 | GENERAL DE SERVICIOS Y COMBUSTIBLES SA DECV     |  |  |  |  |  |  | \$493.74       | \$493.74       |
| 2112-1-000040 | GENERAL DE SERVICIOS Y COMBUSTIBLES SA DECV     |  |  |  |  |  |  | \$635.27       | \$635.27       |
| 2112-1-000040 | GENERAL DE SERVICIOS Y COMBUSTIBLES SA DECV     |  |  |  |  |  |  | \$1,496.90     | \$1,496.90     |
| 2112-1-000040 | GENERAL DE SERVICIOS Y COMBUSTIBLES SA DECV     |  |  |  |  |  |  | \$195.04       | \$195.04       |
| 2112-1-000040 | GENERAL DE SERVICIOS Y COMBUSTIBLES SA DECV     |  |  |  |  |  |  | \$936.56       | \$936.56       |
| 2112-1-000040 | GENERAL DE SERVICIOS Y COMBUSTIBLES SA DECV     |  |  |  |  |  |  | \$1,153.47     | \$1,153.47     |
| 2112-1-000040 | GENERAL DE SERVICIOS Y COMBUSTIBLES SA DECV     |  |  |  |  |  |  | \$335.63       | \$335.63       |
| 2112-1-000040 | GENERAL DE SERVICIOS Y COMBUSTIBLES SA DECV     |  |  |  |  |  |  | \$289.92       | \$289.92       |
| 2112-1-000040 | GENERAL DE SERVICIOS Y COMBUSTIBLES SA DECV     |  |  |  |  |  |  | \$326.74       | \$326.74       |
| 2112-1-000040 | GENERAL DE SERVICIOS Y COMBUSTIBLES SA DECV     |  |  |  |  |  |  | \$780.31       | \$780.31       |
| 2112-1-000040 | GENERAL DE SERVICIOS Y COMBUSTIBLES SA DECV     |  |  |  |  |  |  | \$728.79       | \$728.79       |
| 2112-1-000040 | GENERAL DE SERVICIOS Y COMBUSTIBLES SA DECV     |  |  |  |  |  |  | \$429.61       | \$429.61       |
| 2112-1-000040 | GENERAL DE SERVICIOS Y COMBUSTIBLES SA DECV     |  |  |  |  |  |  | \$854.13       | \$854.13       |
| 2112-1-000040 | GENERAL DE SERVICIOS Y COMBUSTIBLES SA DECV     |  |  |  |  |  |  | \$231.72       | \$231.72       |
| 2112-1-000042 | SISTEMA ESTATAL DE INFORMACION WEB S.A. DE C.V. |  |  |  |  |  |  | \$9,744.00     | \$9,744.00     |
| 2112-1-000045 | SAYCOMP PUBLICIDAD E IMPRESION SA DE CV         |  |  |  |  |  |  | \$1,503.36     | \$1,503.36     |
| 2112-1-000046 | FRANCISCA ELENA CHAVEZ SANCHEZ                  |  |  |  |  |  |  | \$2,071,391.18 | \$2,071,391.18 |
| 2112-1-000048 | SIGN FACTORY 3D SA DE CV                        |  |  |  |  |  |  | \$754.00       | \$754.00       |
| 2112-1-000048 | SIGN FACTORY 3D SA DE CV                        |  |  |  |  |  |  | \$513.32       | \$513.32       |
| 2112-1-000048 | SIGN FACTORY 3D SA DE CV                        |  |  |  |  |  |  | \$72.38        | \$72.38        |
| 2112-1-000048 | SIGN FACTORY 3D SA DE CV                        |  |  |  |  |  |  | \$384.54       | \$384.54       |
| 2112-1-000048 | SIGN FACTORY 3D SA DE CV                        |  |  |  |  |  |  | \$348.00       | \$348.00       |
| 2112-1-000048 | SIGN FACTORY 3D SA DE CV                        |  |  |  |  |  |  | \$92.80        | \$92.80        |
| 2112-1-000048 | SIGN FACTORY 3D SA DE CV                        |  |  |  |  |  |  | \$673.35       | \$673.35       |
| 2112-1-000048 | SIGN FACTORY 3D SA DE CV                        |  |  |  |  |  |  | \$373.98       | \$373.98       |
| 2112-1-000048 | SIGN FACTORY 3D SA DE CV                        |  |  |  |  |  |  | \$340.45       | \$340.45       |
| 2112-1-000048 | SIGN FACTORY 3D SA DE CV                        |  |  |  |  |  |  | \$174.00       | \$174.00       |
| 2112-1-000048 | SIGN FACTORY 3D SA DE CV                        |  |  |  |  |  |  | \$217.15       | \$217.15       |
| 2112-1-000048 | SIGN FACTORY 3D SA DE CV                        |  |  |  |  |  |  | \$144.77       | \$144.77       |
| 2112-1-000048 | SIGN FACTORY 3D SA DE CV                        |  |  |  |  |  |  | \$290.00       | \$290.00       |
| 2112-1-000048 | SIGN FACTORY 3D SA DE CV                        |  |  |  |  |  |  | \$290.00       | \$290.00       |
| 2112-1-000048 | SIGN FACTORY 3D SA DE CV                        |  |  |  |  |  |  | \$144.77       | \$144.77       |
| 2112-1-000048 | SIGN FACTORY 3D SA DE CV                        |  |  |  |  |  |  | \$144.00       | \$144.00       |
| 2112-1-000048 | SIGN FACTORY 3D SA DE CV                        |  |  |  |  |  |  | \$1,392.00     | \$1,392.00     |
| 2112-1-000048 | SIGN FACTORY 3D SA DE CV                        |  |  |  |  |  |  | \$1,044.00     | \$1,044.00     |
| 2112-1-000048 | SIGN FACTORY 3D SA DE CV                        |  |  |  |  |  |  | \$5,756.38     | \$5,756.38     |
| 2112-1-000048 | SIGN FACTORY 3D SA DE CV                        |  |  |  |  |  |  | \$235.25       | \$235.25       |
| 2112-1-000048 | SIGN FACTORY 3D SA DE CV                        |  |  |  |  |  |  | \$6,670.00     | \$6,670.00     |
| 2112-1-000048 | SIGN FACTORY 3D SA DE CV                        |  |  |  |  |  |  | \$2,552.00     | \$2,552.00     |
| 2112-1-000048 | SIGN FACTORY 3D SA DE CV                        |  |  |  |  |  |  | \$1,508.00     | \$1,508.00     |
| 2112-1-000048 | SIGN FACTORY 3D SA DE CV                        |  |  |  |  |  |  | \$556.80       | \$556.80       |
| 2112-1-000048 | SIGN FACTORY 3D SA DE CV                        |  |  |  |  |  |  | \$348.00       | \$348.00       |
| 2112-1-000048 | SIGN FACTORY 3D SA DE CV                        |  |  |  |  |  |  | \$348.00       | \$348.00       |
| 2112-1-000048 | SIGN FACTORY 3D SA DE CV                        |  |  |  |  |  |  | \$348.00       | \$348.00       |
| 2112-1-000048 | SIGN FACTORY 3D SA DE CV                        |  |  |  |  |  |  | \$75.86        | \$75.86        |
| 2112-1-000048 | SIGN FACTORY 3D SA DE CV                        |  |  |  |  |  |  | \$721.58       | \$721.58       |
| 2112-1-000048 | SIGN FACTORY 3D SA DE CV                        |  |  |  |  |  |  | \$673.32       | \$673.32       |
| 2112-1-000048 | SIGN FACTORY 3D SA DE CV                        |  |  |  |  |  |  | \$348.00       | \$348.00       |
| 2112-1-000048 | SIGN FACTORY 3D SA DE CV                        |  |  |  |  |  |  | \$348.00       | \$348.00       |
| 2112-1-000048 | SIGN FACTORY 3D SA DE CV                        |  |  |  |  |  |  | \$1,567.57     | \$1,567.57     |
| 2112-1-000048 | SIGN FACTORY 3D SA DE CV                        |  |  |  |  |  |  | \$1,044.00     | \$1,044.00     |
| 2112-1-000048 | SIGN FACTORY 3D SA DE CV                        |  |  |  |  |  |  | \$1,635.72     | \$1,635.72     |
| 2112-1-000048 | SIGN FACTORY 3D SA DE CV                        |  |  |  |  |  |  | \$7,277.61     | \$7,277.61     |
| 2112-1-000048 | SIGN FACTORY 3D SA DE CV                        |  |  |  |  |  |  | \$2,123.38     | \$2,123.38     |
| 2112-1-000048 | SIGN FACTORY 3D SA DE CV                        |  |  |  |  |  |  | \$348.00       | \$348.00       |
| 2112-1-000048 | SIGN FACTORY 3D SA DE CV                        |  |  |  |  |  |  | \$904.80       | \$904.80       |
| 2112-1-000048 | SIGN FACTORY 3D SA DE CV                        |  |  |  |  |  |  | \$1,044.00     | \$1,044.00     |
| 2112-1-000048 | SIGN FACTORY 3D SA DE CV                        |  |  |  |  |  |  | \$72.38        | \$72.38        |
| 2112-1-000048 | SIGN FACTORY 3D SA DE CV                        |  |  |  |  |  |  | \$116.00       | \$116.00       |
| 2112-1-000048 | SIGN FACTORY 3D SA DE CV                        |  |  |  |  |  |  | \$72.38        | \$72.38        |

|               |                          |  |  |  |  |  |  |  |  |  |             |             |
|---------------|--------------------------|--|--|--|--|--|--|--|--|--|-------------|-------------|
| 2112-1-000048 | SIGN FACTORY 3D SA DE CV |  |  |  |  |  |  |  |  |  | \$420.38    | \$420.38    |
| 2112-1-000048 | SIGN FACTORY 3D SA DE CV |  |  |  |  |  |  |  |  |  | \$72.38     | \$72.38     |
| 2112-1-000048 | SIGN FACTORY 3D SA DE CV |  |  |  |  |  |  |  |  |  | \$72.38     | \$72.38     |
| 2112-1-000048 | SIGN FACTORY 3D SA DE CV |  |  |  |  |  |  |  |  |  | \$217.15    | \$217.15    |
| 2112-1-000048 | SIGN FACTORY 3D SA DE CV |  |  |  |  |  |  |  |  |  | \$492.77    | \$492.77    |
| 2112-1-000048 | SIGN FACTORY 3D SA DE CV |  |  |  |  |  |  |  |  |  | \$72.38     | \$72.38     |
| 2112-1-000048 | SIGN FACTORY 3D SA DE CV |  |  |  |  |  |  |  |  |  | \$4,464.84  | \$4,464.84  |
| 2112-1-000048 | SIGN FACTORY 3D SA DE CV |  |  |  |  |  |  |  |  |  | \$536.38    | \$536.38    |
| 2112-1-000048 | SIGN FACTORY 3D SA DE CV |  |  |  |  |  |  |  |  |  | \$348.00    | \$348.00    |
| 2112-1-000048 | SIGN FACTORY 3D SA DE CV |  |  |  |  |  |  |  |  |  | \$144.77    | \$144.77    |
| 2112-1-000048 | SIGN FACTORY 3D SA DE CV |  |  |  |  |  |  |  |  |  | \$348.00    | \$348.00    |
| 2112-1-000048 | SIGN FACTORY 3D SA DE CV |  |  |  |  |  |  |  |  |  | \$2,035.80  | \$2,035.80  |
| 2112-1-000048 | SIGN FACTORY 3D SA DE CV |  |  |  |  |  |  |  |  |  | \$5,261.76  | \$5,261.76  |
| 2112-1-000048 | SIGN FACTORY 3D SA DE CV |  |  |  |  |  |  |  |  |  | \$8,491.20  | \$8,491.20  |
| 2112-1-000048 | SIGN FACTORY 3D SA DE CV |  |  |  |  |  |  |  |  |  | \$348.00    | \$348.00    |
| 2112-1-000048 | SIGN FACTORY 3D SA DE CV |  |  |  |  |  |  |  |  |  | \$348.00    | \$348.00    |
| 2112-1-000048 | SIGN FACTORY 3D SA DE CV |  |  |  |  |  |  |  |  |  | \$144.77    | \$144.77    |
| 2112-1-000048 | SIGN FACTORY 3D SA DE CV |  |  |  |  |  |  |  |  |  | \$2,088.00  | \$2,088.00  |
| 2112-1-000048 | SIGN FACTORY 3D SA DE CV |  |  |  |  |  |  |  |  |  | \$820.35    | \$820.35    |
| 2112-1-000048 | SIGN FACTORY 3D SA DE CV |  |  |  |  |  |  |  |  |  | \$304.38    | \$304.38    |
| 2112-1-000048 | SIGN FACTORY 3D SA DE CV |  |  |  |  |  |  |  |  |  | \$812.00    | \$812.00    |
| 2112-1-000048 | SIGN FACTORY 3D SA DE CV |  |  |  |  |  |  |  |  |  | \$524.78    | \$524.78    |
| 2112-1-000048 | SIGN FACTORY 3D SA DE CV |  |  |  |  |  |  |  |  |  | \$144.77    | \$144.77    |
| 2112-1-000048 | SIGN FACTORY 3D SA DE CV |  |  |  |  |  |  |  |  |  | \$452.40    | \$452.40    |
| 2112-1-000048 | SIGN FACTORY 3D SA DE CV |  |  |  |  |  |  |  |  |  | \$754.00    | \$754.00    |
| 2112-1-000048 | SIGN FACTORY 3D SA DE CV |  |  |  |  |  |  |  |  |  | \$821.86    | \$821.86    |
| 2112-1-000048 | SIGN FACTORY 3D SA DE CV |  |  |  |  |  |  |  |  |  | \$301.60    | \$301.60    |
| 2112-1-000048 | SIGN FACTORY 3D SA DE CV |  |  |  |  |  |  |  |  |  | \$72.38     | \$72.38     |
| 2112-1-000048 | SIGN FACTORY 3D SA DE CV |  |  |  |  |  |  |  |  |  | \$942.38    | \$942.38    |
| 2112-1-000048 | SIGN FACTORY 3D SA DE CV |  |  |  |  |  |  |  |  |  | \$580.00    | \$580.00    |
| 2112-1-000048 | SIGN FACTORY 3D SA DE CV |  |  |  |  |  |  |  |  |  | \$696.00    | \$696.00    |
| 2112-1-000048 | SIGN FACTORY 3D SA DE CV |  |  |  |  |  |  |  |  |  | \$144.77    | \$144.77    |
| 2112-1-000048 | SIGN FACTORY 3D SA DE CV |  |  |  |  |  |  |  |  |  | \$72.38     | \$72.38     |
| 2112-1-000048 | SIGN FACTORY 3D SA DE CV |  |  |  |  |  |  |  |  |  | \$2,020.66  | \$2,020.66  |
| 2112-1-000048 | SIGN FACTORY 3D SA DE CV |  |  |  |  |  |  |  |  |  | \$217.15    | \$217.15    |
| 2112-1-000048 | SIGN FACTORY 3D SA DE CV |  |  |  |  |  |  |  |  |  | \$22,620.00 | \$22,620.00 |
| 2112-1-000048 | SIGN FACTORY 3D SA DE CV |  |  |  |  |  |  |  |  |  | \$870.00    | \$870.00    |
| 2112-1-000048 | SIGN FACTORY 3D SA DE CV |  |  |  |  |  |  |  |  |  | \$217.15    | \$217.15    |
| 2112-1-000048 | SIGN FACTORY 3D SA DE CV |  |  |  |  |  |  |  |  |  | \$2,238.80  | \$2,238.80  |
| 2112-1-000048 | SIGN FACTORY 3D SA DE CV |  |  |  |  |  |  |  |  |  | \$24,360.00 | \$24,360.00 |
| 2112-1-000048 | SIGN FACTORY 3D SA DE CV |  |  |  |  |  |  |  |  |  | \$443.70    | \$443.70    |
| 2112-1-000048 | SIGN FACTORY 3D SA DE CV |  |  |  |  |  |  |  |  |  | \$1,218.00  | \$1,218.00  |
| 2112-1-000048 | SIGN FACTORY 3D SA DE CV |  |  |  |  |  |  |  |  |  | \$144.77    | \$144.77    |
| 2112-1-000048 | SIGN FACTORY 3D SA DE CV |  |  |  |  |  |  |  |  |  | \$793.73    | \$793.73    |
| 2112-1-000048 | SIGN FACTORY 3D SA DE CV |  |  |  |  |  |  |  |  |  | \$348.00    | \$348.00    |
| 2112-1-000048 | SIGN FACTORY 3D SA DE CV |  |  |  |  |  |  |  |  |  | \$880.50    | \$880.50    |
| 2112-1-000048 | SIGN FACTORY 3D SA DE CV |  |  |  |  |  |  |  |  |  | \$1,072.77  | \$1,072.77  |
| 2112-1-000048 | SIGN FACTORY 3D SA DE CV |  |  |  |  |  |  |  |  |  | \$591.60    | \$591.60    |
| 2112-1-000048 | SIGN FACTORY 3D SA DE CV |  |  |  |  |  |  |  |  |  | \$189.31    | \$189.31    |
| 2112-1-000048 | SIGN FACTORY 3D SA DE CV |  |  |  |  |  |  |  |  |  | \$591.60    | \$591.60    |
| 2112-1-000048 | SIGN FACTORY 3D SA DE CV |  |  |  |  |  |  |  |  |  | \$2,342.74  | \$2,342.74  |
| 2112-1-000048 | SIGN FACTORY 3D SA DE CV |  |  |  |  |  |  |  |  |  | \$348.00    | \$348.00    |
| 2112-1-000048 | SIGN FACTORY 3D SA DE CV |  |  |  |  |  |  |  |  |  | \$975.15    | \$975.15    |
| 2112-1-000048 | SIGN FACTORY 3D SA DE CV |  |  |  |  |  |  |  |  |  | \$591.60    | \$591.60    |
| 2112-1-000048 | SIGN FACTORY 3D SA DE CV |  |  |  |  |  |  |  |  |  | \$2,354.80  | \$2,354.80  |
| 2112-1-000048 | SIGN FACTORY 3D SA DE CV |  |  |  |  |  |  |  |  |  | \$283.97    | \$283.97    |
| 2112-1-000048 | SIGN FACTORY 3D SA DE CV |  |  |  |  |  |  |  |  |  | \$1,072.77  | \$1,072.77  |
| 2112-1-000048 | SIGN FACTORY 3D SA DE CV |  |  |  |  |  |  |  |  |  | \$8,938.50  | \$8,938.50  |
| 2112-1-000048 | SIGN FACTORY 3D SA DE CV |  |  |  |  |  |  |  |  |  | \$6,844.00  | \$6,844.00  |
| 2112-1-000048 | SIGN FACTORY 3D SA DE CV |  |  |  |  |  |  |  |  |  | \$8,062.00  | \$8,062.00  |
| 2112-1-000048 | SIGN FACTORY 3D SA DE CV |  |  |  |  |  |  |  |  |  | \$6,264.00  | \$6,264.00  |
| 2112-1-000048 | SIGN FACTORY 3D SA DE CV |  |  |  |  |  |  |  |  |  | \$9,396.00  | \$9,396.00  |
| 2112-1-000048 | SIGN FACTORY 3D SA DE CV |  |  |  |  |  |  |  |  |  | \$13,630.46 | \$13,630.46 |
| 2112-1-000048 | SIGN FACTORY 3D SA DE CV |  |  |  |  |  |  |  |  |  | \$9,164.00  | \$9,164.00  |
| 2112-1-000048 | SIGN FACTORY 3D SA DE CV |  |  |  |  |  |  |  |  |  | \$6,380.00  | \$6,380.00  |
| 2112-1-000048 | SIGN FACTORY 3D SA DE CV |  |  |  |  |  |  |  |  |  | \$10,185.32 | \$10,185.32 |
| 2112-1-000048 | SIGN FACTORY 3D SA DE CV |  |  |  |  |  |  |  |  |  | \$4,030.25  | \$4,030.25  |
| 2112-1-000048 | SIGN FACTORY 3D SA DE CV |  |  |  |  |  |  |  |  |  | \$2,088.00  | \$2,088.00  |
| 2112-1-000048 | SIGN FACTORY 3D SA DE CV |  |  |  |  |  |  |  |  |  | \$7,592.20  | \$7,592.20  |
| 2112-1-000048 | SIGN FACTORY 3D SA DE CV |  |  |  |  |  |  |  |  |  | \$1,392.00  | \$1,392.00  |
| 2112-1-000048 | SIGN FACTORY 3D SA DE CV |  |  |  |  |  |  |  |  |  | \$7,875.94  | \$7,875.94  |
| 2112-1-000048 | SIGN FACTORY 3D SA DE CV |  |  |  |  |  |  |  |  |  | \$8,486.56  | \$8,486.56  |
| 2112-1-000048 | SIGN FACTORY 3D SA DE CV |  |  |  |  |  |  |  |  |  | \$189.31    | \$189.31    |
| 2112-1-000048 | SIGN FACTORY 3D SA DE CV |  |  |  |  |  |  |  |  |  | \$442.66    | \$442.66    |
| 2112-1-000048 | SIGN FACTORY 3D SA DE CV |  |  |  |  |  |  |  |  |  | \$348.00    | \$348.00    |
| 2112-1-000048 | SIGN FACTORY 3D SA DE CV |  |  |  |  |  |  |  |  |  | \$442.66    | \$442.66    |
| 2112-1-000048 | SIGN FACTORY 3D SA DE CV |  |  |  |  |  |  |  |  |  | \$591.60    | \$591.60    |
| 2112-1-000048 | SIGN FACTORY 3D SA DE CV |  |  |  |  |  |  |  |  |  | \$442.66    | \$442.66    |
| 2112-1-000048 | SIGN FACTORY 3D SA DE CV |  |  |  |  |  |  |  |  |  | \$2,662.20  | \$2,662.20  |

|               |                          |  |  |  |  |  |  |  |            |            |
|---------------|--------------------------|--|--|--|--|--|--|--|------------|------------|
| 2112-1-000048 | SIGN FACTORY 3D SA DE CV |  |  |  |  |  |  |  | \$4,188.53 | \$4,188.53 |
| 2112-1-000048 | SIGN FACTORY 3D SA DE CV |  |  |  |  |  |  |  | \$94.66    | \$94.66    |
| 2112-1-000048 | SIGN FACTORY 3D SA DE CV |  |  |  |  |  |  |  | \$189.31   | \$189.31   |
| 2112-1-000048 | SIGN FACTORY 3D SA DE CV |  |  |  |  |  |  |  | \$1,893.12 | \$1,893.12 |
| 2112-1-000048 | SIGN FACTORY 3D SA DE CV |  |  |  |  |  |  |  | \$94.66    | \$94.66    |
| 2112-1-000048 | SIGN FACTORY 3D SA DE CV |  |  |  |  |  |  |  | \$591.60   | \$591.60   |
| 2112-1-000048 | SIGN FACTORY 3D SA DE CV |  |  |  |  |  |  |  | \$1,072.77 | \$1,072.77 |
| 2112-1-000048 | SIGN FACTORY 3D SA DE CV |  |  |  |  |  |  |  | \$425.95   | \$425.95   |
| 2112-1-000048 | SIGN FACTORY 3D SA DE CV |  |  |  |  |  |  |  | \$94.66    | \$94.66    |
| 2112-1-000048 | SIGN FACTORY 3D SA DE CV |  |  |  |  |  |  |  | \$189.31   | \$189.31   |
| 2112-1-000048 | SIGN FACTORY 3D SA DE CV |  |  |  |  |  |  |  | \$591.60   | \$591.60   |
| 2112-1-000048 | SIGN FACTORY 3D SA DE CV |  |  |  |  |  |  |  | \$3,480.00 | \$3,480.00 |
| 2112-1-000048 | SIGN FACTORY 3D SA DE CV |  |  |  |  |  |  |  | \$591.60   | \$591.60   |
| 2112-1-000048 | SIGN FACTORY 3D SA DE CV |  |  |  |  |  |  |  | \$1,962.72 | \$1,962.72 |
| 2112-1-000048 | SIGN FACTORY 3D SA DE CV |  |  |  |  |  |  |  | \$443.70   | \$443.70   |
| 2112-1-000048 | SIGN FACTORY 3D SA DE CV |  |  |  |  |  |  |  | \$597.17   | \$597.17   |
| 2112-1-000048 | SIGN FACTORY 3D SA DE CV |  |  |  |  |  |  |  | \$144.77   | \$144.77   |
| 2112-1-000048 | SIGN FACTORY 3D SA DE CV |  |  |  |  |  |  |  | \$304.38   | \$304.38   |
| 2112-1-000048 | SIGN FACTORY 3D SA DE CV |  |  |  |  |  |  |  | \$1,122.25 | \$1,122.25 |
| 2112-1-000048 | SIGN FACTORY 3D SA DE CV |  |  |  |  |  |  |  | \$4,524.00 | \$4,524.00 |
| 2112-1-000048 | SIGN FACTORY 3D SA DE CV |  |  |  |  |  |  |  | \$5,452.00 | \$5,452.00 |
| 2112-1-000048 | SIGN FACTORY 3D SA DE CV |  |  |  |  |  |  |  | \$1,962.72 | \$1,962.72 |
| 2112-1-000048 | SIGN FACTORY 3D SA DE CV |  |  |  |  |  |  |  | \$1,649.00 | \$1,649.00 |
| 2112-1-000048 | SIGN FACTORY 3D SA DE CV |  |  |  |  |  |  |  | \$452.40   | \$452.40   |
| 2112-1-000048 | SIGN FACTORY 3D SA DE CV |  |  |  |  |  |  |  | \$2,388.67 | \$2,388.67 |
| 2112-1-000048 | SIGN FACTORY 3D SA DE CV |  |  |  |  |  |  |  | \$348.00   | \$348.00   |
| 2112-1-000048 | SIGN FACTORY 3D SA DE CV |  |  |  |  |  |  |  | \$223.94   | \$223.94   |
| 2112-1-000048 | SIGN FACTORY 3D SA DE CV |  |  |  |  |  |  |  | \$4,926.64 | \$4,926.64 |
| 2112-1-000048 | SIGN FACTORY 3D SA DE CV |  |  |  |  |  |  |  | \$2,243.90 | \$2,243.90 |
| 2112-1-000048 | SIGN FACTORY 3D SA DE CV |  |  |  |  |  |  |  | \$1,160.00 | \$1,160.00 |
| 2112-1-000048 | SIGN FACTORY 3D SA DE CV |  |  |  |  |  |  |  | \$452.40   | \$452.40   |
| 2112-1-000048 | SIGN FACTORY 3D SA DE CV |  |  |  |  |  |  |  | \$452.40   | \$452.40   |
| 2112-1-000048 | SIGN FACTORY 3D SA DE CV |  |  |  |  |  |  |  | \$2,123.38 | \$2,123.38 |
| 2112-1-000048 | SIGN FACTORY 3D SA DE CV |  |  |  |  |  |  |  | \$603.20   | \$603.20   |
| 2112-1-000048 | SIGN FACTORY 3D SA DE CV |  |  |  |  |  |  |  | \$304.38   | \$304.38   |
| 2112-1-000048 | SIGN FACTORY 3D SA DE CV |  |  |  |  |  |  |  | \$1,343.63 | \$1,343.63 |
| 2112-1-000048 | SIGN FACTORY 3D SA DE CV |  |  |  |  |  |  |  | \$144.77   | \$144.77   |
| 2112-1-000048 | SIGN FACTORY 3D SA DE CV |  |  |  |  |  |  |  | \$116.00   | \$116.00   |
| 2112-1-000048 | SIGN FACTORY 3D SA DE CV |  |  |  |  |  |  |  | \$348.00   | \$348.00   |
| 2112-1-000048 | SIGN FACTORY 3D SA DE CV |  |  |  |  |  |  |  | \$4,709.60 | \$4,709.60 |
| 2112-1-000048 | SIGN FACTORY 3D SA DE CV |  |  |  |  |  |  |  | \$4,459.97 | \$4,459.97 |
| 2112-1-000048 | SIGN FACTORY 3D SA DE CV |  |  |  |  |  |  |  | \$6,010.66 | \$6,010.66 |
| 2112-1-000048 | SIGN FACTORY 3D SA DE CV |  |  |  |  |  |  |  | \$585.68   | \$585.68   |
| 2112-1-000048 | SIGN FACTORY 3D SA DE CV |  |  |  |  |  |  |  | \$3,513.64 | \$3,513.64 |
| 2112-1-000048 | SIGN FACTORY 3D SA DE CV |  |  |  |  |  |  |  | \$1,892.25 | \$1,892.25 |
| 2112-1-000048 | SIGN FACTORY 3D SA DE CV |  |  |  |  |  |  |  | \$94.66    | \$94.66    |
| 2112-1-000048 | SIGN FACTORY 3D SA DE CV |  |  |  |  |  |  |  | \$2,041.60 | \$2,041.60 |
| 2112-1-000048 | SIGN FACTORY 3D SA DE CV |  |  |  |  |  |  |  | \$2,089.10 | \$2,089.10 |
| 2112-1-000048 | SIGN FACTORY 3D SA DE CV |  |  |  |  |  |  |  | \$5,494.22 | \$5,494.22 |
| 2112-1-000048 | SIGN FACTORY 3D SA DE CV |  |  |  |  |  |  |  | \$2,208.64 | \$2,208.64 |
| 2112-1-000048 | SIGN FACTORY 3D SA DE CV |  |  |  |  |  |  |  | \$5,637.60 | \$5,637.60 |
| 2112-1-000048 | SIGN FACTORY 3D SA DE CV |  |  |  |  |  |  |  | \$3,770.00 | \$3,770.00 |
| 2112-1-000048 | SIGN FACTORY 3D SA DE CV |  |  |  |  |  |  |  | \$1,508.00 | \$1,508.00 |
| 2112-1-000048 | SIGN FACTORY 3D SA DE CV |  |  |  |  |  |  |  | \$3,845.40 | \$3,845.40 |
| 2112-1-000048 | SIGN FACTORY 3D SA DE CV |  |  |  |  |  |  |  | \$8,392.60 | \$8,392.60 |
| 2112-1-000048 | SIGN FACTORY 3D SA DE CV |  |  |  |  |  |  |  | \$2,883.76 | \$2,883.76 |
| 2112-1-000048 | SIGN FACTORY 3D SA DE CV |  |  |  |  |  |  |  | \$2,477.76 | \$2,477.76 |
| 2112-1-000048 | SIGN FACTORY 3D SA DE CV |  |  |  |  |  |  |  | \$7,540.00 | \$7,540.00 |
| 2112-1-000048 | SIGN FACTORY 3D SA DE CV |  |  |  |  |  |  |  | \$326.66   | \$326.66   |
| 2112-1-000048 | SIGN FACTORY 3D SA DE CV |  |  |  |  |  |  |  | \$6,119.23 | \$6,119.23 |
| 2112-1-000048 | SIGN FACTORY 3D SA DE CV |  |  |  |  |  |  |  | \$94.66    | \$94.66    |
| 2112-1-000048 | SIGN FACTORY 3D SA DE CV |  |  |  |  |  |  |  | \$94.66    | \$94.66    |
| 2112-1-000048 | SIGN FACTORY 3D SA DE CV |  |  |  |  |  |  |  | \$2,610.00 | \$2,610.00 |
| 2112-1-000048 | SIGN FACTORY 3D SA DE CV |  |  |  |  |  |  |  | \$189.31   | \$189.31   |
| 2112-1-000048 | SIGN FACTORY 3D SA DE CV |  |  |  |  |  |  |  | \$3,329.20 | \$3,329.20 |
| 2112-1-000048 | SIGN FACTORY 3D SA DE CV |  |  |  |  |  |  |  | \$1,067.20 | \$1,067.20 |
| 2112-1-000048 | SIGN FACTORY 3D SA DE CV |  |  |  |  |  |  |  | \$638.00   | \$638.00   |
| 2112-1-000048 | SIGN FACTORY 3D SA DE CV |  |  |  |  |  |  |  | \$2,027.68 | \$2,027.68 |
| 2112-1-000048 | SIGN FACTORY 3D SA DE CV |  |  |  |  |  |  |  | \$384.66   | \$384.66   |
| 2112-1-000048 | SIGN FACTORY 3D SA DE CV |  |  |  |  |  |  |  | \$4,524.00 | \$4,524.00 |
| 2112-1-000048 | SIGN FACTORY 3D SA DE CV |  |  |  |  |  |  |  | \$473.28   | \$473.28   |
| 2112-1-000048 | SIGN FACTORY 3D SA DE CV |  |  |  |  |  |  |  | \$1,307.90 | \$1,307.90 |
| 2112-1-000048 | SIGN FACTORY 3D SA DE CV |  |  |  |  |  |  |  | \$189.31   | \$189.31   |
| 2112-1-000048 | SIGN FACTORY 3D SA DE CV |  |  |  |  |  |  |  | \$1,392.00 | \$1,392.00 |
| 2112-1-000048 | SIGN FACTORY 3D SA DE CV |  |  |  |  |  |  |  | \$5,637.60 | \$5,637.60 |
| 2112-1-000048 | SIGN FACTORY 3D SA DE CV |  |  |  |  |  |  |  | \$1,508.00 | \$1,508.00 |
| 2112-1-000048 | SIGN FACTORY 3D SA DE CV |  |  |  |  |  |  |  | \$1,392.00 | \$1,392.00 |
| 2112-1-000048 | SIGN FACTORY 3D SA DE CV |  |  |  |  |  |  |  | \$292.84   | \$292.84   |
| 2112-1-000048 | SIGN FACTORY 3D SA DE CV |  |  |  |  |  |  |  | \$189.20   | \$189.20   |

|               |   |  |  |  |  |  |  |              |              |
|---------------|---|--|--|--|--|--|--|--------------|--------------|
| 2112-1-000048 | SIGN FACTORY 3D SA DE CV  |  |  |  |  |  |  | \$94.66      | \$94.66      |
| 2112-1-000048 | SIGN FACTORY 3D SA DE CV  |  |  |  |  |  |  | \$442.66     | \$442.66     |
| 2112-1-000048 | SIGN FACTORY 3D SA DE CV  |  |  |  |  |  |  | \$189.31     | \$189.31     |
| 2112-1-000048 | SIGN FACTORY 3D SA DE CV  |  |  |  |  |  |  | \$348.00     | \$348.00     |
| 2112-1-000048 | SIGN FACTORY 3D SA DE CV  |  |  |  |  |  |  | \$290.00     | \$290.00     |
| 2112-1-000048 | SIGN FACTORY 3D SA DE CV  |  |  |  |  |  |  | \$1,058.50   | \$1,058.50   |
| 2112-1-000048 | SIGN FACTORY 3D SA DE CV  |  |  |  |  |  |  | \$174.00     | \$174.00     |
| 2112-1-000048 | SIGN FACTORY 3D SA DE CV  |  |  |  |  |  |  | \$6,264.00   | \$6,264.00   |
| 2112-1-000048 | SIGN FACTORY 3D SA DE CV  |  |  |  |  |  |  | \$5,637.60   | \$5,637.60   |
| 2112-1-000048 | SIGN FACTORY 3D SA DE CV  |  |  |  |  |  |  | \$2,090.90   | \$2,090.90   |
| 2112-1-000048 | SIGN FACTORY 3D SA DE CV  |  |  |  |  |  |  | \$952.48     | \$952.48     |
| 2112-1-000048 | SIGN FACTORY 3D SA DE CV  |  |  |  |  |  |  | \$378.62     | \$378.62     |
| 2112-1-000048 | SIGN FACTORY 3D SA DE CV  |  |  |  |  |  |  | \$2,088.00   | \$2,088.00   |
| 2112-1-000048 | SIGN FACTORY 3D SA DE CV  |  |  |  |  |  |  | \$1,392.00   | \$1,392.00   |
| 2112-1-000048 | SIGN FACTORY 3D SA DE CV  |  |  |  |  |  |  | \$2,784.00   | \$2,784.00   |
| 2112-1-000048 | SIGN FACTORY 3D SA DE CV  |  |  |  |  |  |  | \$189.31     | \$189.31     |
| 2112-1-000048 | SIGN FACTORY 3D SA DE CV  |  |  |  |  |  |  | \$4,716.00   | \$4,716.00   |
| 2112-1-000048 | SIGN FACTORY 3D SA DE CV  |  |  |  |  |  |  | \$3,699.47   | \$3,699.47   |
| 2112-1-000048 | SIGN FACTORY 3D SA DE CV  |  |  |  |  |  |  | \$870.00     | \$870.00     |
| 2112-1-000048 | SIGN FACTORY 3D SA DE CV  |  |  |  |  |  |  | \$2,252.95   | \$2,252.95   |
| 2112-1-000048 | SIGN FACTORY 3D SA DE CV  |  |  |  |  |  |  | \$8,838.27   | \$8,838.27   |
| 2112-1-000048 | SIGN FACTORY 3D SA DE CV  |  |  |  |  |  |  | \$2,088.00   | \$2,088.00   |
| 2112-1-000048 | SIGN FACTORY 3D SA DE CV  |  |  |  |  |  |  | \$174.00     | \$174.00     |
| 2112-1-000048 | SIGN FACTORY 3D SA DE CV  |  |  |  |  |  |  | \$616.25     | \$616.25     |
| 2112-1-000048 | SIGN FACTORY 3D SA DE CV  |  |  |  |  |  |  | \$283.97     | \$283.97     |
| 2112-1-000048 | SIGN FACTORY 3D SA DE CV  |  |  |  |  |  |  | \$236.64     | \$236.64     |
| 2112-1-000048 | SIGN FACTORY 3D SA DE CV  |  |  |  |  |  |  | \$442.66     | \$442.66     |
| 2112-1-000048 | SIGN FACTORY 3D SA DE CV  |  |  |  |  |  |  | \$1,758.04   | \$1,758.04   |
| 2112-1-000048 | SIGN FACTORY 3D SA DE CV  |  |  |  |  |  |  | \$880.50     | \$880.50     |
| 2112-1-000048 | SIGN FACTORY 3D SA DE CV  |  |  |  |  |  |  | \$10,882.96  | \$10,882.96  |
| 2112-1-000048 | SIGN FACTORY 3D SA DE CV  |  |  |  |  |  |  | \$1,251.23   | \$1,251.23   |
| 2112-1-000049 | JUAN FIDEL AGUILAR LOPEZ  |  |  |  |  |  |  | \$580.00     | \$580.00     |
| 2112-1-000049 | JUAN FIDEL AGUILAR LOPEZ  |  |  |  |  |  |  | \$1,229.60   | \$1,229.60   |
| 2112-1-000049 | JUAN FIDEL AGUILAR LOPEZ  |  |  |  |  |  |  | \$3,143.60   | \$3,143.60   |
| 2112-1-000049 | JUAN FIDEL AGUILAR LOPEZ  |  |  |  |  |  |  | \$1,229.60   | \$1,229.60   |
| 2112-1-000049 | JUAN FIDEL AGUILAR LOPEZ  |  |  |  |  |  |  | \$1,229.60   | \$1,229.60   |
| 2112-1-000049 | JUAN FIDEL AGUILAR LOPEZ  |  |  |  |  |  |  | \$788.80     | \$788.80     |
| 2112-1-000049 | JUAN FIDEL AGUILAR LOPEZ  |  |  |  |  |  |  | \$1,740.00   | \$1,740.00   |
| 2112-1-000049 | JUAN FIDEL AGUILAR LOPEZ  |  |  |  |  |  |  | \$2,598.40   | \$2,598.40   |
| 2112-1-000049 | JUAN FIDEL AGUILAR LOPEZ  |  |  |  |  |  |  | \$1,229.60   | \$1,229.60   |
| 2112-1-000049 | JUAN FIDEL AGUILAR LOPEZ  |  |  |  |  |  |  | \$2,030.00   | \$2,030.00   |
| 2112-1-000049 | JUAN FIDEL AGUILAR LOPEZ  |  |  |  |  |  |  | \$957.00     | \$957.00     |
| 2112-1-000050 | GABRIEL CERVANTES COVARRUBIAS   |  |  |  |  |  |  | \$2,088.00   | \$2,088.00   |
| 2112-1-000051 | RAUL SALAZAR RAMIREZ  |  |  |  |  |  |  | \$8,911.12   | \$8,911.12   |
| 2112-1-000051 | RAUL SALAZAR RAMIREZ  |  |  |  |  |  |  | \$8,966.80   | \$8,966.80   |
| 2112-1-000051 | RAUL SALAZAR RAMIREZ  |  |  |  |  |  |  | \$4,408.00   | \$4,408.00   |
| 2112-1-000052 | EDITORIA REGIONAL DE NOTICIAS, S. DE R.L. DE C.V.                     |  |  |  |  |  |  | \$35,960.00  | \$35,960.00  |
| 2112-1-000053 | EMPRESAS EDITORIALES DEL NOROESTE, S.A. DE C.V.                       |  |  |  |  |  |  | \$25,000.00  | \$25,000.00  |
| 2112-1-000054 | FELICIANO GUIRADO MORENO  |  |  |  |  |  |  | \$58,000.00  | \$58,000.00  |
| 2112-1-000055 | MAS RADIO DIGITAL S.A. DE C.V.  |  |  |  |  |  |  | \$29,570.00  | \$29,570.00  |
| 2112-1-000057 | TELEFONIA POR CABLE S.A. DE C.V.                                      |  |  |  |  |  |  | \$42,746.00  | \$42,746.00  |
| 2112-1-000058 | TELERASON SA DE CV  |  |  |  |  |  |  | \$65,250.00  | \$65,250.00  |
| 2112-1-000059 | SERVICIOS DE INFORMATICA Y VARIABLES EMPRESA INTEGRADORA S.A. DE C.V. |  |  |  |  |  |  | \$8,150.00   | \$8,150.00   |
| 2112-1-000059 | SERVICIOS DE INFORMATICA Y VARIABLES EMPRESA INTEGRADORA S.A. DE C.V. |  |  |  |  |  |  | \$2,638.99   | \$2,638.99   |
| 2112-1-000059 | SERVICIOS DE INFORMATICA Y VARIABLES EMPRESA INTEGRADORA S.A. DE C.V. |  |  |  |  |  |  | \$3,665.49   | \$3,665.49   |
| 2112-1-000059 | SERVICIOS DE INFORMATICA Y VARIABLES EMPRESA INTEGRADORA S.A. DE C.V. |  |  |  |  |  |  | \$3,505.48   | \$3,505.48   |
| 2112-1-000059 | SERVICIOS DE INFORMATICA Y VARIABLES EMPRESA INTEGRADORA S.A. DE C.V. |  |  |  |  |  |  | \$573.00     | \$573.00     |
| 2112-1-000060 | AGENCIA DIGITAL S.A. DE C.V.  |  |  |  |  |  |  | \$500,000.00 | \$500,000.00 |
| 2112-1-000062 | MARIA GIOVANNA ESPRIELLA MORENO                                       |  |  |  |  |  |  | \$75,400.00  | \$75,400.00  |
| 2112-1-000063 | NOTARIA GASTELUM Y ASOCIADOS S.C.                                     |  |  |  |  |  |  | \$464.00     | \$464.00     |
| 2112-1-000063 | NOTARIA GASTELUM Y ASOCIADOS S.C.                                     |  |  |  |  |  |  | \$607.84     | \$607.84     |
| 2112-1-000063 | NOTARIA GASTELUM Y ASOCIADOS S.C.                                     |  |  |  |  |  |  | \$3,364.00   | \$3,364.00   |
| 2112-1-000063 | NOTARIA GASTELUM Y ASOCIADOS S.C.                                     |  |  |  |  |  |  | \$1,078.80   | \$1,078.80   |
| 2112-1-000063 | NOTARIA GASTELUM Y ASOCIADOS S.C.                                     |  |  |  |  |  |  | \$3,480.00   | \$3,480.00   |
| 2112-1-000064 | ROBERTO MIGUEL LABORIN AZCARRAGA                                      |  |  |  |  |  |  | \$8,502.80   | \$8,502.80   |
| 2112-1-000064 | ROBERTO MIGUEL LABORIN AZCARRAGA                                      |  |  |  |  |  |  | \$3,955.60   | \$3,955.60   |
| 2112-1-000067 | REYNALDO ABRAHAM HINOJO HINOJO  |  |  |  |  |  |  | \$11,999.98  | \$11,999.98  |
| 2112-1-000067 | REYNALDO ABRAHAM HINOJO HINOJO  |  |  |  |  |  |  | \$37,100.00  | \$37,100.00  |
| 2112-1-000073 | AZUCENA BURGOS HERMOSILLO   |  |  |  |  |  |  | \$3,572.80   | \$3,572.80   |

|               |   |  |  |  |  |  |  |             |             |
|---------------|---|--|--|--|--|--|--|-------------|-------------|
| 2112-1-000076 | TRAVESIAS MUNDIALES DE MEXICO, S.A DE C.V.                  |  |  |  |  |  |  | \$8,782.00  | \$8,782.00  |
| 2112-1-000076 | TRAVESIAS MUNDIALES DE MEXICO, S.A DE C.V.                  |  |  |  |  |  |  | \$51,553.34 | \$51,553.34 |
| 2112-1-000076 | TRAVESIAS MUNDIALES DE MEXICO, S.A DE C.V.                  |  |  |  |  |  |  | \$696.00    | \$696.00    |
| 2112-1-000076 | TRAVESIAS MUNDIALES DE MEXICO, S.A DE C.V.                  |  |  |  |  |  |  | \$4,200.00  | \$4,200.00  |
| 2112-1-000079 | COMUNICACION SONORENSE S.A DE C.V                           |  |  |  |  |  |  | \$4,076.24  | \$4,076.24  |
| 2112-1-000079 | COMUNICACION SONORENSE S.A DE C.V                           |  |  |  |  |  |  | \$6,256.46  | \$6,256.46  |
| 2112-1-000079 | COMUNICACION SONORENSE S.A DE C.V                           |  |  |  |  |  |  | \$2,844.00  | \$2,844.00  |
| 2112-1-000083 | MARTHA PATRICIA ARELLANO BARRA                              |  |  |  |  |  |  | \$41,533.36 | \$41,533.36 |
| 2112-1-000087 | JOSE ANTONIO LOPEZ LEON                                     |  |  |  |  |  |  | \$32,480.00 | \$32,480.00 |
| 2112-1-000088 | LORENA CECILIA URISTA LOPEZ                                 |  |  |  |  |  |  | \$10,518.85 | \$10,518.85 |
| 2112-1-000090 | RAMON ENRIQUE HOLGUIN CHAVEZ                                |  |  |  |  |  |  | \$1,252.80  | \$1,252.80  |
| 2112-1-000090 | RAMON ENRIQUE HOLGUIN CHAVEZ                                |  |  |  |  |  |  | \$2,923.20  | \$2,923.20  |
| 2112-1-000091 | PINTURAS LANDA SA DE CV                                     |  |  |  |  |  |  | \$1,263.34  | \$1,263.34  |
| 2112-1-000091 | PINTURAS LANDA SA DE CV                                     |  |  |  |  |  |  | \$267.68    | \$267.68    |
| 2112-1-000091 | PINTURAS LANDA SA DE CV                                     |  |  |  |  |  |  | \$435.74    | \$435.74    |
| 2112-1-000091 | PINTURAS LANDA SA DE CV                                     |  |  |  |  |  |  | \$256.87    | \$256.87    |
| 2112-1-000091 | PINTURAS LANDA SA DE CV                                     |  |  |  |  |  |  | \$6,349.65  | \$6,349.65  |
| 2112-1-000091 | PINTURAS LANDA SA DE CV                                     |  |  |  |  |  |  | \$900.00    | \$900.00    |
| 2112-1-000091 | PINTURAS LANDA SA DE CV                                     |  |  |  |  |  |  | \$689.04    | \$689.04    |
| 2112-1-000091 | PINTURAS LANDA SA DE CV                                     |  |  |  |  |  |  | \$2,804.07  | \$2,804.07  |
| 2112-1-000091 | PINTURAS LANDA SA DE CV                                     |  |  |  |  |  |  | \$104.61    | \$104.61    |
| 2112-1-000091 | PINTURAS LANDA SA DE CV                                     |  |  |  |  |  |  | \$1,417.98  | \$1,417.98  |
| 2112-1-000091 | PINTURAS LANDA SA DE CV                                     |  |  |  |  |  |  | \$19,721.47 | \$19,721.47 |
| 2112-1-000091 | PINTURAS LANDA SA DE CV                                     |  |  |  |  |  |  | \$1,034.17  | \$1,034.17  |
| 2112-1-000092 | CESAR PEÑUÑURI VIDAL  |  |  |  |  |  |  | \$290.00    | \$290.00    |
| 2112-1-000092 | CESAR PEÑUÑURI VIDAL  |  |  |  |  |  |  | \$3,716.94  | \$3,716.94  |
| 2112-1-000093 | ALEJANDRA GIZEH LEDGARD LEON                                |  |  |  |  |  |  | \$713.40    | \$713.40    |
| 2112-1-000093 | ALEJANDRA GIZEH LEDGARD LEON                                |  |  |  |  |  |  | \$696.00    | \$696.00    |
| 2112-1-000093 | ALEJANDRA GIZEH LEDGARD LEON                                |  |  |  |  |  |  | \$1,005.72  | \$1,005.72  |
| 2112-1-000093 | ALEJANDRA GIZEH LEDGARD LEON                                |  |  |  |  |  |  | \$1,199.99  | \$1,199.99  |
| 2112-1-000093 | ALEJANDRA GIZEH LEDGARD LEON                                |  |  |  |  |  |  | \$982.02    | \$982.02    |
| 2112-1-000093 | ALEJANDRA GIZEH LEDGARD LEON                                |  |  |  |  |  |  | \$638.00    | \$638.00    |
| 2112-1-000093 | ALEJANDRA GIZEH LEDGARD LEON                                |  |  |  |  |  |  | \$1,115.92  | \$1,115.92  |
| 2112-1-000093 | ALEJANDRA GIZEH LEDGARD LEON                                |  |  |  |  |  |  | \$1,115.92  | \$1,115.92  |
| 2112-1-000093 | ALEJANDRA GIZEH LEDGARD LEON                                |  |  |  |  |  |  | \$1,767.84  | \$1,767.84  |
| 2112-1-000093 | ALEJANDRA GIZEH LEDGARD LEON                                |  |  |  |  |  |  | \$999.92    | \$999.92    |
| 2112-1-000094 | NORWORK SA DE CV  |  |  |  |  |  |  | \$4,802.40  | \$4,802.40  |
| 2112-1-000094 | NORWORK SA DE CV  |  |  |  |  |  |  | \$8,052.72  | \$8,052.72  |
| 2112-1-000094 | NORWORK SA DE CV  |  |  |  |  |  |  | \$3,303.68  | \$3,303.68  |
| 2112-1-000096 | SERVICIOS INDUSTRIALES Y MECANICOS DE LAS AMERICAS SA DE CV |  |  |  |  |  |  | \$1,044.00  | \$1,044.00  |
| 2112-1-000096 | SERVICIOS INDUSTRIALES Y MECANICOS DE LAS AMERICAS SA DE CV |  |  |  |  |  |  | \$3,074.00  | \$3,074.00  |
| 2112-1-000096 | SERVICIOS INDUSTRIALES Y MECANICOS DE LAS AMERICAS SA DE CV |  |  |  |  |  |  | \$10,440.00 | \$10,440.00 |
| 2112-1-000096 | SERVICIOS INDUSTRIALES Y MECANICOS DE LAS AMERICAS SA DE CV |  |  |  |  |  |  | \$2,088.00  | \$2,088.00  |
| 2112-1-000096 | SERVICIOS INDUSTRIALES Y MECANICOS DE LAS AMERICAS SA DE CV |  |  |  |  |  |  | \$25,520.00 | \$25,520.00 |
| 2112-1-000096 | SERVICIOS INDUSTRIALES Y MECANICOS DE LAS AMERICAS SA DE CV |  |  |  |  |  |  | \$4,524.00  | \$4,524.00  |
| 2112-1-000096 | SERVICIOS INDUSTRIALES Y MECANICOS DE LAS AMERICAS SA DE CV |  |  |  |  |  |  | \$28,420.00 | \$28,420.00 |
| 2112-1-000097 | FRANCISCO JAVIER VERDUGO RUIZ                               |  |  |  |  |  |  | \$3,712.00  | \$3,712.00  |
| 2112-1-000098 | UBALDO EDMUNDO MARTINEZ RODRIGUEZ                           |  |  |  |  |  |  | \$1,160.00  | \$1,160.00  |
| 2112-1-000098 | UBALDO EDMUNDO MARTINEZ RODRIGUEZ                           |  |  |  |  |  |  | \$7,540.00  | \$7,540.00  |
| 2112-1-000100 | GD IMPRESIÓN Y DISEÑO SA DE CV                              |  |  |  |  |  |  | \$3,016.00  | \$3,016.00  |
| 2112-1-000100 | GD IMPRESIÓN Y DISEÑO SA DE CV                              |  |  |  |  |  |  | \$2,610.00  | \$2,610.00  |
| 2112-1-000100 | GD IMPRESIÓN Y DISEÑO SA DE CV                              |  |  |  |  |  |  | \$83.52     | \$83.52     |
| 2112-1-000102 | JULIO CESAR FIERRO ARAUJO                                   |  |  |  |  |  |  | \$7,690.80  | \$7,690.80  |
| 2112-1-000102 | JULIO CESAR FIERRO ARAUJO                                   |  |  |  |  |  |  | \$5,396.90  | \$5,396.90  |
| 2112-1-000103 | IMISION EN LA COMUNICACIÓN S DE RL                          |  |  |  |  |  |  | \$50,000.00 | \$50,000.00 |
| 2112-1-000108 | RICARDO LOPEZ BELTRAN                                       |  |  |  |  |  |  | \$9,860.00  | \$9,860.00  |
| 2112-1-000108 | RICARDO LOPEZ BELTRAN                                       |  |  |  |  |  |  | \$1,160.00  | \$1,160.00  |
| 2112-1-000113 | FRANCISCO JAVIER CORDOVA ORTEGA                             |  |  |  |  |  |  | \$11,500.00 | \$11,500.00 |
| 2112-1-000113 | FRANCISCO JAVIER CORDOVA ORTEGA                             |  |  |  |  |  |  | \$3,450.00  | \$3,450.00  |
| 2112-1-000119 | TELEFONOS DE MEXICO S.A.B. DE C.V.                          |  |  |  |  |  |  | \$18,571.30 | \$18,571.30 |
| 2112-1-000119 | TELEFONOS DE MEXICO S.A.B. DE C.V.                          |  |  |  |  |  |  | \$10,051.63 | \$10,051.63 |

|               |   |             |  |  |  |             |             |             |
|---------------|---|-------------|--|--|--|-------------|-------------|-------------|
| 2112-1-000119 | TELEFONOS DE MEXICO S.A.B. DE C.V.            |             |  |  |  |             | \$5,798.26  | \$5,798.26  |
| 2112-1-000119 | TELEFONOS DE MEXICO S.A.B. DE C.V.            |             |  |  |  |             | \$4,473.31  | \$4,473.31  |
| 2112-1-000119 | TELEFONOS DE MEXICO S.A.B. DE C.V.            |             |  |  |  |             | \$1,587.69  | \$1,587.69  |
| 2112-1-000119 | TELEFONOS DE MEXICO S.A.B. DE C.V.            |             |  |  |  |             | \$18,565.28 | \$18,565.28 |
| 2112-1-000119 | TELEFONOS DE MEXICO S.A.B. DE C.V.            |             |  |  |  |             | \$10,052.06 | \$10,052.06 |
| 2112-1-000119 | TELEFONOS DE MEXICO S.A.B. DE C.V.            |             |  |  |  |             | \$4,473.29  | \$4,473.29  |
| 2112-1-000119 | TELEFONOS DE MEXICO S.A.B. DE C.V.            |             |  |  |  |             | \$5,816.32  | \$5,816.32  |
| 2112-1-000119 | TELEFONOS DE MEXICO S.A.B. DE C.V.            |             |  |  |  |             | \$1,589.33  | \$1,589.33  |
| 2112-1-000119 | TELEFONOS DE MEXICO S.A.B. DE C.V.            |             |  |  |  |             | \$18,583.86 | \$18,583.86 |
| 2112-1-000119 | TELEFONOS DE MEXICO S.A.B. DE C.V.            |             |  |  |  |             | \$10,055.76 | \$10,055.76 |
| 2112-1-000119 | TELEFONOS DE MEXICO S.A.B. DE C.V.            |             |  |  |  |             | \$4,473.31  | \$4,473.31  |
| 2112-1-000119 | TELEFONOS DE MEXICO S.A.B. DE C.V.            |             |  |  |  |             | \$5,812.23  | \$5,812.23  |
| 2112-1-000119 | TELEFONOS DE MEXICO S.A.B. DE C.V.            |             |  |  |  |             | \$1,587.69  | \$1,587.69  |
| 2112-1-000119 | TELEFONOS DE MEXICO S.A.B. DE C.V.            |             |  |  |  |             | \$18,582.62 | \$18,582.62 |
| 2112-1-000119 | TELEFONOS DE MEXICO S.A.B. DE C.V.            |             |  |  |  |             | \$10,056.16 | \$10,056.16 |
| 2112-1-000119 | TELEFONOS DE MEXICO S.A.B. DE C.V.            |             |  |  |  |             | \$4,473.29  | \$4,473.29  |
| 2112-1-000119 | TELEFONOS DE MEXICO S.A.B. DE C.V.            |             |  |  |  |             | \$5,819.22  | \$5,819.22  |
| 2112-1-000119 | TELEFONOS DE MEXICO S.A.B. DE C.V.            |             |  |  |  |             | \$1,587.69  | \$1,587.69  |
| 2112-1-000119 | TELEFONOS DE MEXICO S.A.B. DE C.V.            |             |  |  |  |             | \$10,052.86 | \$10,052.86 |
| 2112-1-000119 | TELEFONOS DE MEXICO S.A.B. DE C.V.            |             |  |  |  |             | \$4,473.31  | \$4,473.31  |
| 2112-1-000119 | TELEFONOS DE MEXICO S.A.B. DE C.V.            |             |  |  |  |             | \$5,812.64  | \$5,812.64  |
| 2112-1-000119 | TELEFONOS DE MEXICO S.A.B. DE C.V.            |             |  |  |  |             | \$1,587.69  | \$1,587.69  |
| 2112-1-000119 | TELEFONOS DE MEXICO S.A.B. DE C.V.            |             |  |  |  |             | \$21,226.15 | \$21,226.15 |
| 2112-1-000119 | TELEFONOS DE MEXICO S.A.B. DE C.V.            |             |  |  |  |             | \$10,751.06 | \$10,751.06 |
| 2112-1-000119 | TELEFONOS DE MEXICO S.A.B. DE C.V.            |             |  |  |  |             | \$4,473.29  | \$4,473.29  |
| 2112-1-000119 | TELEFONOS DE MEXICO S.A.B. DE C.V.            |             |  |  |  |             | \$5,815.12  | \$5,815.12  |
| 2112-1-000119 | TELEFONOS DE MEXICO S.A.B. DE C.V.            |             |  |  |  |             | \$1,587.69  | \$1,587.69  |
| 2112-1-000120 | CFE SUMINISTRADOR DE SERVICIOS BASICOS        | \$1,742.00  |  |  |  |             |             | \$1,742.00  |
| 2112-1-000120 | CFE SUMINISTRADOR DE SERVICIOS BASICOS        | \$5,012.00  |  |  |  |             |             | \$5,012.00  |
| 2112-1-000120 | CFE SUMINISTRADOR DE SERVICIOS BASICOS        | \$631.00    |  |  |  |             |             | \$631.00    |
| 2112-1-000120 | CFE SUMINISTRADOR DE SERVICIOS BASICOS        | \$206.00    |  |  |  |             |             | \$206.00    |
| 2112-1-000120 | CFE SUMINISTRADOR DE SERVICIOS BASICOS        | \$398.00    |  |  |  |             |             | \$398.00    |
| 2112-1-000120 | CFE SUMINISTRADOR DE SERVICIOS BASICOS        | \$1,448.00  |  |  |  |             |             | \$1,448.00  |
| 2112-1-000120 | CFE SUMINISTRADOR DE SERVICIOS BASICOS        | \$5,423.00  |  |  |  |             |             | \$5,423.00  |
| 2112-1-000120 | CFE SUMINISTRADOR DE SERVICIOS BASICOS        | \$31,782.00 |  |  |  |             |             | \$31,782.00 |
| 2112-1-000120 | CFE SUMINISTRADOR DE SERVICIOS BASICOS        | \$5,183.00  |  |  |  |             |             | \$5,183.00  |
| 2112-1-000120 | CFE SUMINISTRADOR DE SERVICIOS BASICOS        | \$1,131.00  |  |  |  |             |             | \$1,131.00  |
| 2112-1-000120 | CFE SUMINISTRADOR DE SERVICIOS BASICOS        | \$34,227.00 |  |  |  |             |             | \$34,227.00 |
| 2112-1-000120 | CFE SUMINISTRADOR DE SERVICIOS BASICOS        | \$3,709.00  |  |  |  |             |             | \$3,709.00  |
| 2112-1-000120 | CFE SUMINISTRADOR DE SERVICIOS BASICOS        | \$8,143.00  |  |  |  |             |             | \$8,143.00  |
| 2112-1-000120 | CFE SUMINISTRADOR DE SERVICIOS BASICOS        | \$2,853.00  |  |  |  |             |             | \$2,853.00  |
| 2112-1-000120 | CFE SUMINISTRADOR DE SERVICIOS BASICOS        | \$8,631.00  |  |  |  |             |             | \$8,631.00  |
| 2112-1-000120 | CFE SUMINISTRADOR DE SERVICIOS BASICOS        | \$124.00    |  |  |  |             |             | \$124.00    |
| 2112-1-000120 | CFE SUMINISTRADOR DE SERVICIOS BASICOS        | \$966.00    |  |  |  |             |             | \$966.00    |
| 2112-1-000120 | CFE SUMINISTRADOR DE SERVICIOS BASICOS        | \$7,853.00  |  |  |  |             |             | \$7,853.00  |
| 2112-1-000120 | CFE SUMINISTRADOR DE SERVICIOS BASICOS        | \$2,757.00  |  |  |  |             |             | \$2,757.00  |
| 2112-1-000121 | OOMAPAS DE CAJEME                             |             |  |  |  | \$4,332.00  |             | \$4,332.00  |
| 2112-1-000121 | OOMAPAS DE CAJEME                             |             |  |  |  | \$17,920.00 |             | \$17,920.00 |
| 2112-1-000122 | AGUA DE HERMOSILLO                            | \$3,507.00  |  |  |  |             |             | \$3,507.00  |
| 2112-1-000122 | AGUA DE HERMOSILLO                            | \$4,168.00  |  |  |  |             |             | \$4,168.00  |
| 2112-1-000122 | AGUA DE HERMOSILLO                            | \$532.00    |  |  |  |             |             | \$532.00    |
| 2112-1-000122 | AGUA DE HERMOSILLO                            | \$454.00    |  |  |  |             |             | \$454.00    |
| 2112-1-000122 | AGUA DE HERMOSILLO                            | \$4,828.00  |  |  |  |             |             | \$4,828.00  |
| 2112-1-000126 | ORGANISMO OPERADOR MUNICIPAL DE AGUA POTABLE. | \$2,349.00  |  |  |  |             |             | \$2,349.00  |
| 2112-1-000129 | AARON ALEJANDRO LIMA                          |             |  |  |  |             | \$6,380.00  | \$6,380.00  |
| 2112-1-000130 | AIDA GUADALUPE ORTIZ CASTILLON.               |             |  |  |  |             | \$3,710.00  | \$3,710.00  |
| 2112-1-000130 | AIDA GUADALUPE ORTIZ CASTILLON.               |             |  |  |  |             | \$4,134.00  | \$4,134.00  |
| 2112-1-000130 | AIDA GUADALUPE ORTIZ CASTILLON.               |             |  |  |  |             | \$4,982.01  | \$4,982.01  |
| 2112-1-000130 | AIDA GUADALUPE ORTIZ CASTILLON.               |             |  |  |  |             | \$92,568.00 | \$92,568.00 |
| 2112-1-000139 | JUAN PABLO AGUIRRE ESCOBOSA                   |             |  |  |  |             | \$11,141.80 | \$11,141.80 |
| 2112-1-000139 | JUAN PABLO AGUIRRE ESCOBOSA                   |             |  |  |  |             | \$4,640.00  | \$4,640.00  |
| 2112-1-000139 | JUAN PABLO AGUIRRE ESCOBOSA                   |             |  |  |  |             | \$5,244.00  | \$5,244.00  |
| 2112-1-000139 | JUAN PABLO AGUIRRE ESCOBOSA                   |             |  |  |  |             | \$8,120.00  | \$8,120.00  |
| 2112-1-000143 | MARIA JUANA RUIZ QUIROGA                      |             |  |  |  |             | \$7,008.72  | \$7,008.72  |
| 2112-1-000148 | HECTOR JAVIER MALDONADO MOLINA                |             |  |  |  |             | \$8,100.00  | \$8,100.00  |



|               |  |             |        |        |        |        |        |              |              |
|---------------|--|-------------|--------|--------|--------|--------|--------|--------------|--------------|
| 2112-1-000152 | LEOPOLDO GRANILLO MIRANDA  |             |        |        |        |        |        | \$2,900.00   | \$2,900.00   |
| 2112-1-000152 | LEOPOLDO GRANILLO MIRANDA  |             |        |        |        |        |        | \$10,788.00  | \$10,788.00  |
| 2112-1-000152 | LEOPOLDO GRANILLO MIRANDA  |             |        |        |        |        |        | \$15,544.00  | \$15,544.00  |
| 2112-1-000152 | LEOPOLDO GRANILLO MIRANDA  |             |        |        |        |        |        | \$17,400.00  | \$17,400.00  |
| 2112-1-000152 | LEOPOLDO GRANILLO MIRANDA  |             |        |        |        |        |        | \$13,456.00  | \$13,456.00  |
| 2112-1-000152 | LEOPOLDO GRANILLO MIRANDA  |             |        |        |        |        |        | \$9,512.00   | \$9,512.00   |
| 2112-1-000152 | LEOPOLDO GRANILLO MIRANDA  |             |        |        |        |        |        | \$15,312.00  | \$15,312.00  |
| 2112-1-000152 | LEOPOLDO GRANILLO MIRANDA  |             |        |        |        |        |        | \$44,660.00  | \$44,660.00  |
| 2112-1-000152 | LEOPOLDO GRANILLO MIRANDA  |             |        |        |        |        |        | \$5,336.00   | \$5,336.00   |
| 2112-1-000152 | LEOPOLDO GRANILLO MIRANDA  |             |        |        |        |        |        | \$9,280.00   | \$9,280.00   |
| 2112-1-000155 | ISABEL CRISTINA MURRIETA LOPEZ                                     |             |        |        |        |        |        | \$4,640.00   | \$4,640.00   |
| 2112-1-000155 | ISABEL CRISTINA MURRIETA LOPEZ                                     |             |        |        |        |        |        | \$6,360.00   | \$6,360.00   |
| 2112-1-000186 | ANTARES DANZA CONTEMPORANEA AC                                     |             |        |        |        |        |        | \$16,240.00  | \$16,240.00  |
| 2112-1-000186 | ANTARES DANZA CONTEMPORANEA AC                                     |             |        |        |        |        |        | \$3,480.00   | \$3,480.00   |
| 2112-1-000210 | BLOMEXDESARROLLADORES, S.A. DE C.V.                                |             |        |        |        |        |        | \$27,260.00  | \$27,260.00  |
| 2112-1-000211 | CARLOS ALBERTO GUTIERREZ ESPINOZA                                  |             |        |        |        |        |        | \$2,900.00   | \$2,900.00   |
| 2112-1-000212 | CENTRO MEXICANO DE PROTECCION Y FORMACION DE LOS DERECHOS DE AUTOR |             |        |        |        |        |        | \$1,039.11   | \$1,039.11   |
| 2112-1-000214 | FUNDACION ARTISTICA CAZAREZ, S.A. DE C.V.                          |             |        |        |        |        |        | \$63,568.00  | \$63,568.00  |
| 2112-1-000216 | HIDROSISTEMAS DEL PACIFICO, S.A. DE C.V.                           |             |        |        |        |        |        | \$7,371.80   | \$7,371.80   |
| 2112-1-000217 | KELSY ALEJANDRA VALENZUELA COTA                                    |             |        |        |        |        |        | \$11,020.00  | \$11,020.00  |
| 2112-1-000218 | LUIS ANGEL PAYAN ARMENTA   |             |        |        |        |        |        | \$3,382.75   | \$3,382.75   |
| 2112-1-000219 | PEDRO BERNAL AGUIAR  |             |        |        |        |        |        | \$1,206.00   | \$1,206.00   |
| 2112-1-000221 | SERVICIO EL FARO, S.A. DE C.V.                                     |             |        |        |        |        |        | \$1,519.28   | \$1,519.28   |
| 2112-1-000222 | SIETEMEDIA DISEÑO Y TECNOLOGIA, S.A. DE C.V.                       |             |        |        |        |        |        | \$94,938.53  | \$94,938.53  |
| 2112-1-000224 | UNITED PARCEL SERVICE DE MEXICO                                    |             |        |        |        |        |        | \$722.00     | \$722.00     |
| 2112-1-000225 | VICTORIA ESCALERA AGUILAR  |             |        |        |        |        |        | \$52,200.00  | \$52,200.00  |
| 2112-1-000228 | TRANSFORMACION DEL PACIFICO, S.A. DE C.V.                          |             |        |        |        |        |        | \$101,384.07 | \$101,384.07 |
| 2112-1-000230 | ANDREA BUSTILLOS DUHART  |             |        |        |        |        |        | \$39,999.99  | \$39,999.99  |
| 2112-1-000247 | ENRIQUE MONREAL PEÑA   |             |        |        |        |        |        | \$835.00     | \$835.00     |
| 2112-1-000247 | ENRIQUE MONREAL PEÑA   |             |        |        |        |        |        | \$600.88     | \$600.88     |
| 2112-1-000288 | JESUS SALIDO BALDERRAMA  | \$788.07    |        |        |        |        |        |              | \$788.07     |
| 2112-1-000288 | JESUS SALIDO BALDERRAMA  | \$5,085.13  |        |        |        |        |        |              | \$5,085.13   |
| 2112-1-000288 | JESUS SALIDO BALDERRAMA  | \$1,911.01  |        |        |        |        |        |              | \$1,911.01   |
| 2112-1-000288 | JESUS SALIDO BALDERRAMA  | \$1,044.00  |        |        |        |        |        |              | \$1,044.00   |
| 2112-1-000420 | COMISION ESTATAL DEL AGUA  | \$1,370.00  |        |        |        |        |        |              | \$1,370.00   |
| 2112-1-000543 | LUIS ANGEL CELAYA RIVERA   |             |        |        |        |        |        | \$15,746.92  | \$15,746.92  |
| 2112-1-000551 | LUZ DE LOURDES URUCHURTU AGUAYO                                    |             |        |        |        |        |        | \$125,000.00 | \$125,000.00 |
| 2112-1-000570 | CORPORATIVO GOYZUETA Y ASOCIADOS                                   |             |        |        |        |        |        | \$1,044.00   | \$1,044.00   |
| 2112-1-000570 | CORPORATIVO GOYZUETA Y ASOCIADOS                                   | \$3,175.50  |        |        |        |        |        |              | \$3,175.50   |
| 2112-1-000570 | CORPORATIVO GOYZUETA Y ASOCIADOS                                   | \$1,044.00  |        |        |        |        |        |              | \$1,044.00   |
| 2112-1-000590 | FRANCISCO ALBERTO SOOTS LUGO                                       |             |        |        |        |        |        | \$3,480.00   | \$3,480.00   |
| 2112-1-000826 | ARNOR CONSTRUCCIONES   | \$83,803.25 |        |        |        |        |        |              | \$83,803.25  |
| 2112-1-000826 | ARNOR CONSTRUCCIONES   | \$31,925.04 |        |        |        |        |        |              | \$31,925.04  |
| 2112-1-000826 | ARNOR CONSTRUCCIONES   | \$73,004.05 |        |        |        |        |        |              | \$73,004.05  |
| 2112-1-000880 | ANGEL GUSTAVO LUZANILLA BELTRAN                                    | \$6,960.00  |        |        |        |        |        |              | \$6,960.00   |
| 2112-1-000886 | EVANGELINA FERNANDEZ MARTINEZ                                      | \$12,436.50 |        |        |        |        |        |              | \$12,436.50  |
| 2112-1-000886 | EVANGELINA FERNANDEZ MARTINEZ                                      | \$19,940.40 |        |        |        |        |        |              | \$19,940.40  |
| 2112-1-000887 | PIMIENTA FILMS, S.A. DE C.V.                                       | \$22,260.00 |        |        |        |        |        |              | \$22,260.00  |
| 2112-1-000888 | CAROLINA MONTIEL REYES   | \$4,241.37  |        |        |        |        |        |              | \$4,241.37   |
| 2113          | CONTRATISTAS POR OBRAS PUBLICAS POR PAGAR A CORTO PLAZO            | -           | -      | -      | -      | -      | -      | \$121,465.81 | \$121,465.81 |
| 2113-000284   | CONSTRUCTORA EDIPLAMEX SA DE CV                                    |             |        |        |        |        |        | \$121,465.81 | \$121,465.81 |
| 2115          | TRANSFERENCIAS OTORGADAS POR PAGAR A CORTO PLAZO                   | \$57,000.00 | \$0.00 | \$0.00 | \$0.00 | \$0.00 | \$0.00 | \$14,000.00  | \$71,000.00  |
| 2115-44108    | ROSAISELA GONZALEZ CISNEROS  | \$0.00      | \$0.00 | \$0.00 | \$0.00 | \$0.00 | \$0.00 | \$3,500.00   | \$3,500.00   |
| 2115-44108    | ROSAISELA GONZALEZ CISNEROS  | \$0.00      | \$0.00 | \$0.00 | \$0.00 | \$0.00 | \$0.00 | \$3,500.00   | \$3,500.00   |

|              |   |                       |                 |                   |                    |          |                     |                       |
|--------------|---|-----------------------|-----------------|-------------------|--------------------|----------|---------------------|-----------------------|
| 2115-44108   | ROSAISELA GONZALEZ CISNEROS                                 | \$0.00                | \$0.00          | \$0.00            | \$0.00             | \$0.00   | \$3,500.00          | \$3,500.00            |
| 2115-44108   | ROSAISELA GONZALEZ CISNEROS                                 | \$0.00                | \$0.00          | \$0.00            | \$0.00             | \$0.00   | \$3,500.00          | \$3,500.00            |
| 2115-44108   | DOLORES GUADALUPE ALCANTAR GONZALEZ                         | \$5,000.00            |                 |                   |                    |          |                     | \$5,000.00            |
| 2115-44118   | ERIKA SHANDER TAMAURA TORRES                                | \$25,000.00           |                 |                   |                    |          |                     | \$25,000.00           |
| 2115-44118   | ERIKA SHANDER TAMAURA TORRES                                | \$25,000.00           |                 |                   |                    |          |                     | \$25,000.00           |
| 2115-44118   | ALMA CRISTINA VAZQUEZ BATRIZ                                | \$2,000.00            |                 |                   |                    |          |                     | \$2,000.00            |
| 2117         | <b>RETENCIONES Y CONTRIBUCIONES POR PAGAR A CORTO PLAZO</b> | <b>\$3,729,711.43</b> | <b>\$987.22</b> | <b>\$1,370.78</b> | <b>\$10,110.20</b> | <b>-</b> | <b>\$985,342.34</b> | <b>\$2,281,861.42</b> |
| 2117-001     | <b>IMPUESTOS RETENIDOS POR PAGAR</b>                        | <b>\$2,230,480.28</b> | <b>\$987.22</b> | <b>\$1,370.78</b> | <b>\$10,110.20</b> | <b>-</b> | <b>\$38,920.88</b>  | <b>\$2,281,849.36</b> |
| 2117-001-001 | ISPT RETENIDO POR NOMINA                                    | \$2,224,739.43        |                 |                   |                    |          |                     | \$2,224,739.43        |
| 2117-001-003 | ISR RETENIDO POR SERVICIOS PROFESIONALES                    | \$1.04                |                 |                   |                    |          |                     | \$1.04                |
| 2117-001-005 | INSPECCION Y VIGILANCIA SCG                                 |                       |                 |                   |                    |          | \$80.40             | \$80.40               |
| 2117-001-005 | INSPECCION Y VIGILANCIA SCG                                 |                       |                 |                   |                    |          | \$257.39            | \$257.39              |
| 2117-001-005 | INSPECCION Y VIGILANCIA SCG                                 |                       |                 |                   |                    |          | \$610.16            | \$610.16              |
| 2117-001-005 | INSPECCION Y VIGILANCIA SCG                                 |                       |                 |                   |                    |          | \$1,549.91          | \$1,549.91            |
| 2117-001-005 | INSPECCION Y VIGILANCIA SCG                                 |                       |                 |                   |                    |          | \$4,413.62          | \$4,413.62            |
| 2117-001-005 | INSPECCION Y VIGILANCIA SCG                                 |                       |                 |                   |                    |          | \$2,145.23          | \$2,145.23            |
| 2117-001-005 | INSPECCION Y VIGILANCIA SCG                                 |                       |                 |                   | \$6,067.26         |          |                     | \$6,067.26            |
| 2117-001-005 | INSPECCION Y VIGILANCIA SCG                                 |                       |                 |                   | \$904.83           |          |                     | \$904.83              |
| 2117-001-005 | INSPECCION Y VIGILANCIA SCG                                 |                       |                 | \$945.35          |                    |          |                     | \$945.35              |
| 2117-001-005 | INSPECCION Y VIGILANCIA SCG                                 |                       | \$680.65        |                   |                    |          |                     | \$680.65              |
| 2117-001-005 | INSPECCION Y VIGILANCIA SCG                                 | \$323.68              |                 |                   |                    |          |                     | \$323.68              |
| 2117-001-005 | INSPECCION Y VIGILANCIA SCG                                 | \$257.10              |                 |                   |                    |          |                     | \$257.10              |
| 2117-001-005 | INSPECCION Y VIGILANCIA SCG                                 | \$49.12               |                 |                   |                    |          |                     | \$49.12               |
| 2117-001-005 | INSPECCION Y VIGILANCIA SCG                                 | \$350.90              |                 |                   |                    |          |                     | \$350.90              |
| 2117-001-005 | INSPECCION Y VIGILANCIA SCG                                 | \$14.60               |                 |                   |                    |          |                     | \$14.60               |
| 2117-001-005 | INSPECCION Y VIGILANCIA SCG                                 | \$15.66               |                 |                   |                    |          |                     | \$15.66               |
| 2117-001-005 | INSPECCION Y VIGILANCIA SCG                                 | \$3.53                |                 |                   |                    |          |                     | \$3.53                |
| 2117-001-005 | INSPECCION Y VIGILANCIA SCG                                 | \$323.68              |                 |                   |                    |          |                     | \$323.68              |
| 2117-001-005 | INSPECCION Y VIGILANCIA SCG                                 | \$14.60               |                 |                   |                    |          |                     | \$14.60               |
| 2117-001-005 | INSPECCION Y VIGILANCIA SCG                                 | \$49.12               |                 |                   |                    |          |                     | \$49.12               |
| 2117-001-005 | INSPECCION Y VIGILANCIA SCG                                 | \$323.68              |                 |                   |                    |          |                     | \$323.68              |
| 2117-001-005 | INSPECCION Y VIGILANCIA SCG                                 | \$8.31                |                 |                   |                    |          |                     | \$8.31                |
| 2117-001-005 | INSPECCION Y VIGILANCIA SCG                                 | \$350.90              |                 |                   |                    |          |                     | \$350.90              |
| 2117-001-006 | CECOP 15% I.V.C.  |                       |                 |                   |                    |          | \$12.06             | \$12.06               |
| 2117-001-006 | CECOP 15% I.V.C.  |                       |                 |                   |                    |          | \$38.61             | \$38.61               |
| 2117-001-006 | CECOP 15% I.V.C.  |                       |                 |                   |                    |          | \$91.47             | \$91.47               |
| 2117-001-006 | CECOP 15% I.V.C.  |                       |                 |                   |                    |          | \$232.41            | \$232.41              |
| 2117-001-006 | CECOP 15% I.V.C.  |                       |                 |                   |                    |          | \$662.01            | \$662.01              |
| 2117-001-006 | CECOP 15% I.V.C.  |                       |                 |                   |                    |          | \$321.86            | \$321.86              |
| 2117-001-006 | CECOP 15% I.V.C.  |                       |                 |                   | \$910.22           |          |                     | \$910.22              |
| 2117-001-006 | CECOP 15% I.V.C.  |                       |                 |                   | \$135.73           |          |                     | \$135.73              |
| 2117-001-006 | CECOP 15% I.V.C.  |                       |                 | \$141.81          |                    |          |                     | \$141.81              |
| 2117-001-006 | CECOP 15% I.V.C.  |                       | \$102.09        |                   |                    |          |                     | \$102.09              |
| 2117-001-006 | CECOP 15% I.V.C.  | \$48.55               |                 |                   |                    |          |                     | \$48.55               |
| 2117-001-006 | CECOP 15% I.V.C.  | \$38.56               |                 |                   |                    |          |                     | \$38.56               |
| 2117-001-006 | CECOP 15% I.V.C.  | \$7.37                |                 |                   |                    |          |                     | \$7.37                |
| 2117-001-006 | CECOP 15% I.V.C.  | \$52.64               |                 |                   |                    |          |                     | \$52.64               |
| 2117-001-006 | CECOP 15% I.V.C.  | \$2.19                |                 |                   |                    |          |                     | \$2.19                |
| 2117-001-006 | CECOP 15% I.V.C.  | \$2.35                |                 |                   |                    |          |                     | \$2.35                |
| 2117-001-006 | CECOP 15% I.V.C.  | \$0.53                |                 |                   |                    |          |                     | \$0.53                |
| 2117-001-006 | CECOP 15% I.V.C.  | \$48.55               |                 |                   |                    |          |                     | \$48.55               |
| 2117-001-006 | CECOP 15% I.V.C.  | \$2.19                |                 |                   |                    |          |                     | \$2.19                |
| 2117-001-006 | CECOP 15% I.V.C.  | \$7.37                |                 |                   |                    |          |                     | \$7.37                |
| 2117-001-006 | CECOP 15% I.V.C.  | \$48.55               |                 |                   |                    |          |                     | \$48.55               |
| 2117-001-006 | CECOP 15% I.V.C.  | \$1.25                |                 |                   |                    |          |                     | \$1.25                |
| 2117-001-006 | CECOP 15% I.V.C.  | \$52.64               |                 |                   |                    |          |                     | \$52.64               |
| 2117-001-008 | UNIVERSIDAD DE SONORA 15%                                   |                       |                 |                   |                    |          | \$12.06             | \$12.06               |
| 2117-001-008 | UNIVERSIDAD DE SONORA 15%                                   |                       |                 |                   |                    |          | \$38.61             | \$38.61               |
| 2117-001-008 | UNIVERSIDAD DE SONORA 15%                                   |                       |                 |                   |                    |          | \$91.47             | \$91.47               |
| 2117-001-008 | UNIVERSIDAD DE SONORA 15%                                   |                       |                 |                   |                    |          | \$232.41            | \$232.41              |
| 2117-001-008 | UNIVERSIDAD DE SONORA 15%                                   |                       |                 |                   |                    |          | \$662.01            | \$662.01              |
| 2117-001-008 | UNIVERSIDAD DE SONORA 15%                                   |                       |                 |                   |                    |          | \$321.86            | \$321.86              |
| 2117-001-008 | UNIVERSIDAD DE SONORA 15%                                   |                       |                 |                   | \$910.22           |          |                     | \$910.22              |
| 2117-001-008 | UNIVERSIDAD DE SONORA 15%                                   |                       |                 |                   | \$135.73           |          |                     | \$135.73              |
| 2117-001-008 | UNIVERSIDAD DE SONORA 15%                                   |                       |                 | \$141.81          |                    |          |                     | \$141.81              |
| 2117-001-008 | UNIVERSIDAD DE SONORA 15%                                   |                       | \$102.09        |                   |                    |          |                     | \$102.09              |
| 2117-001-008 | UNIVERSIDAD DE SONORA 15%                                   | \$48.55               |                 |                   |                    |          |                     | \$48.55               |
| 2117-001-008 | UNIVERSIDAD DE SONORA 15%                                   | \$38.56               |                 |                   |                    |          |                     | \$38.56               |

|                 |  |  |                       |          |          |          |  |                     |                       |
|-----------------|--|--|-----------------------|----------|----------|----------|--|---------------------|-----------------------|
| 2117-001-008    | UNIVERSIDAD DE SONORA 15%                      |  | \$7.37                |          |          |          |  |                     | \$7.37                |
| 2117-001-008    | UNIVERSIDAD DE SONORA 15%                      |  | \$52.64               |          |          |          |  |                     | \$52.64               |
| 2117-001-008    | UNIVERSIDAD DE SONORA 15%                      |  | \$2.19                |          |          |          |  |                     | \$2.19                |
| 2117-001-008    | UNIVERSIDAD DE SONORA 15%                      |  | \$2.35                |          |          |          |  |                     | \$2.35                |
| 2117-001-008    | UNIVERSIDAD DE SONORA 15%                      |  | \$0.53                |          |          |          |  |                     | \$0.53                |
| 2117-001-008    | UNIVERSIDAD DE SONORA 15%                      |  | \$48.55               |          |          |          |  |                     | \$48.55               |
| 2117-001-008    | UNIVERSIDAD DE SONORA 15%                      |  | \$2.19                |          |          |          |  |                     | \$2.19                |
| 2117-001-008    | UNIVERSIDAD DE SONORA 15%                      |  | \$2.19                |          |          |          |  |                     | \$2.19                |
| 2117-001-008    | UNIVERSIDAD DE SONORA 15%                      |  | \$7.37                |          |          |          |  |                     | \$7.37                |
| 2117-001-008    | UNIVERSIDAD DE SONORA 15%                      |  | \$48.55               |          |          |          |  |                     | \$48.55               |
| 2117-001-008    | UNIVERSIDAD DE SONORA 15%                      |  | \$1.25                |          |          |          |  |                     | \$1.25                |
| 2117-001-008    | UNIVERSIDAD DE SONORA 15%                      |  | \$52.64               |          |          |          |  |                     | \$52.64               |
| 2117-001-009    | INFRAESTRUCTURA EDUCATIVA 15%                  |  |                       |          |          |          |  | \$12.06             | \$12.06               |
| 2117-001-009    | INFRAESTRUCTURA EDUCATIVA 15%                  |  |                       |          |          |          |  | \$38.61             | \$38.61               |
| 2117-001-009    | INFRAESTRUCTURA EDUCATIVA 15%                  |  |                       |          |          |          |  | \$91.47             | \$91.47               |
| 2117-001-009    | INFRAESTRUCTURA EDUCATIVA 15%                  |  |                       |          |          |          |  | \$232.41            | \$232.41              |
| 2117-001-009    | INFRAESTRUCTURA EDUCATIVA 15%                  |  |                       |          |          |          |  | \$662.01            | \$662.01              |
| 2117-001-009    | INFRAESTRUCTURA EDUCATIVA 15%                  |  |                       |          |          |          |  | \$321.86            | \$321.86              |
| 2117-001-009    | INFRAESTRUCTURA EDUCATIVA 15%                  |  |                       |          |          | \$910.48 |  |                     | \$910.48              |
| 2117-001-009    | INFRAESTRUCTURA EDUCATIVA 15%                  |  |                       |          |          | \$135.73 |  |                     | \$135.73              |
| 2117-001-009    | INFRAESTRUCTURA EDUCATIVA 15%                  |  |                       |          | \$141.81 |          |  |                     | \$141.81              |
| 2117-001-009    | INFRAESTRUCTURA EDUCATIVA 15%                  |  |                       | \$102.08 |          |          |  |                     | \$102.08              |
| 2117-001-009    | INFRAESTRUCTURA EDUCATIVA 15%                  |  | \$48.55               |          |          |          |  |                     | \$48.55               |
| 2117-001-009    | INFRAESTRUCTURA EDUCATIVA 15%                  |  | \$38.56               |          |          |          |  |                     | \$38.56               |
| 2117-001-009    | INFRAESTRUCTURA EDUCATIVA 15%                  |  | \$7.37                |          |          |          |  |                     | \$7.37                |
| 2117-001-009    | INFRAESTRUCTURA EDUCATIVA 15%                  |  | \$52.64               |          |          |          |  |                     | \$52.64               |
| 2117-001-009    | INFRAESTRUCTURA EDUCATIVA 15%                  |  | \$2.19                |          |          |          |  |                     | \$2.19                |
| 2117-001-009    | INFRAESTRUCTURA EDUCATIVA 15%                  |  | \$2.35                |          |          |          |  |                     | \$2.35                |
| 2117-001-009    | INFRAESTRUCTURA EDUCATIVA 15%                  |  | \$0.53                |          |          |          |  |                     | \$0.53                |
| 2117-001-009    | INFRAESTRUCTURA EDUCATIVA 15%                  |  | \$48.55               |          |          |          |  |                     | \$48.55               |
| 2117-001-009    | INFRAESTRUCTURA EDUCATIVA 15%                  |  | \$7.37                |          |          |          |  |                     | \$7.37                |
| 2117-001-009    | INFRAESTRUCTURA EDUCATIVA 15%                  |  | \$48.55               |          |          |          |  |                     | \$48.55               |
| 2117-001-009    | INFRAESTRUCTURA EDUCATIVA 15%                  |  | \$1.26                |          |          |          |  |                     | \$1.26                |
| 2117-001-009    | INFRAESTRUCTURA EDUCATIVA 15%                  |  | \$52.64               |          |          |          |  |                     | \$52.64               |
| 2117-001-010    | RETENCION DE ISR MUSAS                         |  |                       |          |          |          |  | \$8,029.60          | \$8,029.60            |
| 2117-001-012    | IVA RETENIDO MUSAS                             |  |                       |          |          |          |  | \$11,761.26         | \$11,761.26           |
| 2117-001-013    | ISPT RETENIDO BPJCR                            |  |                       |          |          |          |  | \$3,051.51          | \$3,051.51            |
| 2117-001-014    | ISR RETENIDO POR SERVICIOS PROFESIONALES BPJCR |  |                       |          |          |          |  | \$1,377.51          | \$1,377.51            |
| 2117-001-015    | IVA RETENIDO BPJCR                             |  |                       |          |          |          |  | \$1,569.03          | \$1,569.03            |
| 2117-001-018    | RETENCIONES ISR REGIMEN DE CONFIANZA 1.25%     |  |                       | \$0.31   |          |          |  |                     | \$0.31                |
| 2117-001-018    | RETENCIONES ISR REGIMEN DE CONFIANZA 1.25%     |  | \$953.31              |          |          |          |  |                     | \$953.31              |
| 2117-001-018    | RETENCIONES ISR REGIMEN DE CONFIANZA 1.25%     |  | \$1,606.87            |          |          |          |  |                     | \$1,606.87            |
| 2117-001-018    | RETENCIONES ISR REGIMEN DE CONFIANZA 1.25%     |  | \$41.06               |          |          |          |  |                     | \$41.06               |
| 2117-001-018    | RETENCIONES ISR REGIMEN DE CONFIANZA 1.25%     |  | \$65.46               |          |          |          |  |                     | \$65.46               |
| 2117-001-018    | RETENCIONES ISR REGIMEN DE CONFIANZA 1.25%     |  | \$30.00               |          |          |          |  |                     | \$30.00               |
| <b>2117-002</b> | <b>OTRAS RETENCIONES Y FONDOS DE PREVISION</b> |  | <b>\$1,499,231.15</b> |          |          |          |  | <b>\$946,421.46</b> | <b>\$2,445,652.61</b> |
| 2117-002-001    | FONACOT  |  |                       |          |          |          |  | \$272.86            | \$272.86              |
| 2117-002-001    | FONACOT  |  | \$10,912.04           |          |          |          |  |                     | \$10,912.04           |
| 2117-002-002    | CUOTAS SINDICALES SUTSPES                      |  |                       |          |          |          |  | \$25,795.07         | \$25,795.07           |
| 2117-002-002    | CUOTAS SINDICALES SUTSPES                      |  | \$69,935.27           |          |          |          |  |                     | \$69,935.27           |
| 2117-002-003    | CAJA DE AHORRO SUTSPES                         |  | \$203,114.08          |          |          |          |  |                     | \$203,114.08          |
| 2117-002-004    | SEGURO POR DEFUNCION FAMILIAR                  |  | \$2,959.40            |          |          |          |  |                     | \$2,959.40            |
| 2117-002-005    | PATRONATO DE BECAS SUTSPES                     |  | \$14,124.00           |          |          |          |  |                     | \$14,124.00           |
| 2117-002-006    | SEGURO SINDICAL POR DEFUNCION                  |  | \$15,487.30           |          |          |          |  |                     | \$15,487.30           |
| 2117-002-007    | PRESTAMO CAJA DE AHORRO SUTSPES                |  | \$650,318.14          |          |          |          |  |                     | \$650,318.14          |
| 2117-002-010    | FIDEICOMISO DE AHORRO AL TRABAJADOR            |  | \$22,090.53           |          |          |          |  |                     | \$22,090.53           |
| 2117-002-011    | SEGUROS AXXA BANDA DE MUSICA                   |  | \$5,302.96            |          |          |          |  |                     | \$5,302.96            |

|              |  |              |         |  |  |                 |  |                 |
|--------------|--|--------------|---------|--|--|-----------------|--|-----------------|
| 2117-002-012 | SEGUROS METLIFE MEXICO                     | \$54,554.74  |         |  |  |                 |  | \$54,554.74     |
| 2117-002-013 | SUTSPES SEGUROS PARA AUTOMOVILES           | \$22,389.00  |         |  |  |                 |  | \$22,389.00     |
| 2117-002-014 | PRESTAMO CAJA DE AHORRO SDITGES            |              |         |  |  | \$682.39        |  | \$682.39        |
| 2117-002-014 | PRESTAMO CAJA DE AHORRO SDITGES            | \$295,145.06 |         |  |  |                 |  | \$295,145.06    |
| 2117-002-017 | GASTOS FUNERARIOS SDITGES                  |              |         |  |  | \$400.00        |  | \$400.00        |
| 2117-002-017 | GASTOS FUNERARIOS SDITGES                  | \$3,350.00   |         |  |  |                 |  | \$3,350.00      |
| 2117-002-018 | SEGURO DEFUNCION EMPLEADOS                 |              |         |  |  | \$44.10         |  | \$44.10         |
| 2117-002-020 | AS-AMPLIACION DE VIVIENDA                  |              |         |  |  | \$2,672.00      |  | \$2,672.00      |
| 2117-002-021 | VSHIPOTECARIO SUTSPES                      |              |         |  |  | \$37,243.00     |  | \$37,243.00     |
| 2117-002-021 | VSHIPOTECARIO SUTSPES                      | \$34,893.00  |         |  |  |                 |  | \$34,893.00     |
| 2117-002-022 | IN CUOTAS INFONAVIT                        |              |         |  |  | \$116,842.66    |  | \$116,842.66    |
| 2117-002-023 | CUOTAS RETENIDAS ISSSTESON EMPLEADOS MUSOR |              |         |  |  | \$17,862.25     |  | \$17,862.25     |
| 2117-002-024 | RETENCIONES SEGURO DE RETIRO MUSOR         |              |         |  |  | \$151.94        |  | \$151.94        |
| 2117-002-025 | ISSSTESON RETENIDO A EMPLEADOS BPJCR       |              |         |  |  | \$134,050.97    |  | \$134,050.97    |
| 2117-002-026 | ISSSTESON CUOTA PATRONAL BPJCR             |              |         |  |  | \$455,314.59    |  | \$455,314.59    |
| 2117-002-027 | CUOTA SINDICAL SUTSPES BPJCR               |              |         |  |  | \$62,496.59     |  | \$62,496.59     |
| 2117-002-028 | CREDITO EDUCATIVO                          | \$2,599.68   |         |  |  |                 |  | \$2,599.68      |
| 2117-002-029 | CUOTAS SDITGES                             | \$7,453.71   |         |  |  |                 |  | \$7,453.71      |
| 2117-002-030 | CUOTA PATRONAL INFONAVIT BPJCR             |              |         |  |  | \$92,593.04     |  | \$92,593.04     |
| 2117-002-031 | CAJA DE AHORRO SDITGES                     | \$54,600.00  |         |  |  |                 |  | \$54,600.00     |
| 2117-002-034 | PRESTAMO HIPOTECARIO PASIVO SUTSPES        | \$3,421.44   |         |  |  |                 |  | \$3,421.44      |
| 2117-002-035 | PROGRAMA EMERGENTE DE APOYO LA VIVIENDA    | \$26,580.80  |         |  |  |                 |  | \$26,580.80     |
| 2117-39801   | IMPUESTO SOBRE NOMINA                      | 271,596.11   |         |  |  |                 |  | 271,596.11      |
| 2117-39801   | IMPUESTO SOBRE NOMINAS                     | 271,596.11   |         |  |  |                 |  | 271,596.11      |
| 2119         | OTRAS CUENTAS POR PAGAR A CORTO PLAZO      | \$13,191.29  | \$14.46 |  |  | \$14,299,406.08 |  | \$14,312,611.83 |
| 2119-002     | ISSSTESON                                  |              |         |  |  | \$321,261.65    |  | \$321,261.65    |
| 2119-003     | NOMINA DE SUELDOS                          |              |         |  |  | \$71,548.48     |  | \$71,548.48     |
| 2119-009     | JOSE ANTONIO MEJIA MUÑOZ                   |              |         |  |  | \$494.45        |  | \$494.45        |
| 2119-009     | JOSE ANTONIO MEJIA MUÑOZ                   |              |         |  |  | \$1,234.92      |  | \$1,234.92      |
| 2119-009     | JOSE ANTONIO MEJIA MUÑOZ                   |              |         |  |  | \$1,358.62      |  | \$1,358.62      |
| 2119-009     | JOSE ANTONIO MEJIA MUÑOZ                   |              |         |  |  | \$577.03        |  | \$577.03        |
| 2119-009     | JOSE ANTONIO MEJIA MUÑOZ                   |              |         |  |  | \$1,812.18      |  | \$1,812.18      |
| 2119-009     | JOSE ANTONIO MEJIA MUÑOZ                   |              |         |  |  | \$302.99        |  | \$302.99        |
| 2119-009     | JOSE ANTONIO MEJIA MUÑOZ                   |              |         |  |  | \$1,665.42      |  | \$1,665.42      |
| 2119-009     | JOSE ANTONIO MEJIA MUÑOZ                   |              |         |  |  | \$1,074.71      |  | \$1,074.71      |
| 2119-009     | JOSE ANTONIO MEJIA MUÑOZ                   |              |         |  |  | \$1,236.47      |  | \$1,236.47      |
| 2119-010     | ESPERANZA FRASQUILLO F.                    |              |         |  |  | \$750.00        |  | \$750.00        |
| 2119-010     | ESPERANZA FRASQUILLO F.                    | \$2,882.01   |         |  |  |                 |  | \$2,882.01      |
| 2119-015     | SALDOS A FAVOR                             | \$125.15     |         |  |  |                 |  | \$125.15        |
| 2119-025     | SECRETARIA DE HACIENDA                     |              |         |  |  | \$13,000,000.00 |  | \$13,000,000.00 |
| 2119-029     | ARGOS                                      |              |         |  |  | \$200.00        |  | \$200.00        |
| 2119-029     | ARGOS                                      | \$800.00     |         |  |  |                 |  | \$800.00        |
| 2119-030     | SEGURO POR DEFUNCION SINDICALIZADOS        | \$7,505.47   |         |  |  |                 |  | \$7,505.47      |
| 2119-034     | JESUS LUGO GUERRERO                        |              |         |  |  | \$30.00         |  | \$30.00         |
| 2119-035     | JOSE ARTURO SOTO ESCOBAR                   |              |         |  |  | \$7,236.08      |  | \$7,236.08      |
| 2119-036     | MARIA EUGENIA MARTINEZ MARTINEZ            |              |         |  |  | \$20,000.00     |  | \$20,000.00     |
| 2119-037     | MARTHA HUMBELINA PONCE CRUZ                |              |         |  |  | \$4,027.03      |  | \$4,027.03      |
| 2119-038     | OMAR ALEJANDRO RIVERA NAVARRETE            |              |         |  |  | \$8,700.00      |  | \$8,700.00      |
| 2119-052     | KARLA BEATRIZ NORZAGARAY                   |              |         |  |  | \$656.81        |  | \$656.81        |
| 2119-058     | MARYBEL FERRALES NAPOLES                   |              |         |  |  | \$13,780.00     |  | \$13,780.00     |
| 2119-062     | DIORAMA ARTE Y ESCENA                      |              |         |  |  | \$16,400.00     |  | \$16,400.00     |
| 2119-063     | DIANA REYES GONZALEZ                       |              |         |  |  | \$1,002.24      |  | \$1,002.24      |

|          |  |                |          |            |             |   |                 |                 |              |
|----------|--|----------------|----------|------------|-------------|---|-----------------|-----------------|--------------|
| 2119-065 | MARINA ESTHELA ARTEAGA                 |                |          |            |             |   |                 | \$360.00        | \$360.00     |
| 2119-066 | LAZARO GRIMALDI BURCIAGA               |                |          |            |             |   |                 | \$4,570.00      | \$4,570.00   |
| 2119-067 | OSCAR RENÉ ESPINOZA BIEBRICH           |                |          |            |             |   |                 | \$11,999.99     | \$11,999.99  |
| 2119-075 | ADRIANA ADELINA                        |                |          |            |             |   |                 | \$15,660.00     | \$15,660.00  |
| 2119-076 | JAVIER NANDAYAPA VELASCO               |                |          |            |             |   |                 | \$23,200.00     | \$23,200.00  |
| 2119-077 | ALEJANDRINA ESPINOZA REYNA             |                |          |            |             |   |                 | \$1,339.06      | \$1,339.06   |
| 2119-089 | JOSUE FIERROS MENDIOLA                 |                |          |            |             |   |                 | \$58,000.00     | \$58,000.00  |
| 2119-091 | ADRIANA GRISELDA SOTO PERDOMO          |                |          |            |             |   |                 | \$15,900.00     | \$15,900.00  |
| 2119-092 | SOCIEDAD SONORENSE DE HISTORIA A.C.    |                |          |            |             |   |                 | \$25,000.00     | \$25,000.00  |
| 2119-093 | ENRIQUE ESPINOZA PINALES               |                |          |            |             |   |                 | \$1,861.97      | \$1,861.97   |
| 2119-093 | ENRIQUE ESPINOZA PINALES               |                |          |            |             |   |                 | \$1,266.90      | \$1,266.90   |
| 2119-093 | ENRIQUE ESPINOZA PINALES               |                |          |            |             |   |                 | \$1,219.30      | \$1,219.30   |
| 2119-094 | JOSE ANGEL AVILA LLANEZ                |                |          |            |             |   |                 | \$15,080.00     | \$15,080.00  |
| 2119-094 | JOSE ANGEL AVILA LLANEZ                |                |          |            |             |   |                 | \$11,777.77     | \$11,777.77  |
| 2119-096 | NORMA LETICIA PALMA PEREZ              |                |          |            |             |   |                 | \$5,300.00      | \$5,300.00   |
| 2119-097 | JOSEFINA ARACELI MISQUEZ MERCADO       |                |          |            |             |   |                 | \$11,600.00     | \$11,600.00  |
| 2119-101 | CHRISTIAN EDUARDO REYES ROSALES        |                |          |            |             |   |                 | \$5,467.08      | \$5,467.08   |
| 2119-102 | IVAN ULISES HERNANDEZ COVARRUBIAS      |                |          |            |             |   |                 | \$132,240.00    | \$132,240.00 |
| 2119-112 | EMANUEL MOROYOQUI FIGUEROA             |                |          |            |             |   |                 | \$675.00        | \$675.00     |
| 2119-117 | JESUS FRANCISCO ARVAYO VALENZUELA      |                |          |            |             |   |                 | \$250.00        | \$250.00     |
| 2119-120 | HUMBERTO MENDIVIL                      |                |          |            |             |   |                 | \$200.00        | \$200.00     |
| 2119-121 | OCTAVIO AVENDAÑO TRUJILLO (MUSAS)      |                |          |            |             |   |                 | \$40,000.37     | \$40,000.37  |
| 2119-122 | DAVID GONZALEZ BARTOLINI               |                |          |            |             |   |                 | \$1,914.00      | \$1,914.00   |
| 2119-123 | ENRIQUE RIVERA BELTRAN                 |                |          |            |             |   |                 | \$200.00        | \$200.00     |
| 2119-125 | ERNESTO URIAS ESPINOZA                 |                |          |            |             |   |                 | \$462.54        | \$462.54     |
| 2119-126 | JAVIER GAMEZ TARAZON                   |                |          |            |             |   |                 | \$35,139.00     | \$35,139.00  |
| 2119-128 | UNIDAD MIXTA DE ATENCION, S.A. DE C.V. |                |          |            |             |   |                 | \$131,080.00    | \$131,080.00 |
| 2119-132 | ANA LILIAN AMARILLAS GARCIA            |                |          |            |             |   |                 | \$83,291.56     | \$83,291.56  |
| 2119-134 | ELIZABETH GONZALEZ MADRID              |                |          |            |             |   |                 | \$1,947.00      | \$1,947.00   |
| 2119-135 | EDGAR DARIO GARCIA VEJAR               |                |          |            |             |   |                 | \$21,200.00     | \$21,200.00  |
| 2119-139 | MEXTOVEN SA DE CV                      |                |          |            |             |   |                 | \$149,180.00    | \$149,180.00 |
| 2119-147 | PATRONATO CULTURAL CE..                |                |          |            |             |   |                 | \$3,000.00      | \$3,000.00   |
| 2119-149 | CARLOS FLORES ROMERO                   |                |          |            |             |   |                 | \$250.00        | \$250.00     |
| 2119-151 | MARIA ANTONIETA RUIZ FE..              |                |          |            |             |   |                 | \$89.70         | \$89.70      |
| 2119-152 | PAULA KARINA YANEZ COTA                |                |          |            |             |   |                 | \$1,500.00      | \$1,500.00   |
| 2119-155 | GUADALUPE ROCIO MORENO MONTES          |                |          |            |             |   |                 | \$4,640.00      | \$4,640.00   |
| 2119-156 | CARLOS ENCINAS ESPINOZA                |                |          |            |             |   |                 | \$5,800.00      | \$5,800.00   |
| 2119-159 | YISBANTHELISEO LOZANO ANTONIO          |                |          |            |             |   |                 | \$200.00        | \$200.00     |
| 2119-161 | JULIA ENRIQUEZ RAMOS                   |                |          |            |             |   |                 | \$1,195.76      | \$1,195.76   |
| 2119-161 | JULIA ENRIQUEZ RAMOS                   | \$1,397.66     |          |            |             |   |                 |                 | \$1,397.66   |
| 2119-206 | NATALIA ROSALES YEOMANS                |                |          |            | \$14.46     |   |                 |                 | \$14.46      |
| 2119-208 | MARIA GABRIELA HERNANDEZ OBREGON       | \$481.00       |          |            |             |   |                 |                 | \$481.00     |
|          |  | \$4,749,744.19 | \$987.22 | \$1,385.24 | \$32,362.20 | - | \$21,678,965.74 | \$26,488,082.50 |              |

**Proveedores por pagar a corto plazo**

Dentro del saldo de la cuenta proveedores por pagar a corto plazo se encuentra el pasivo a favor de Leopoldo Granillo Miranda por un importe de \$ 144,188.00 . En el mes de octubre de 2019 se recibió demanda de carácter civil 740/2019 interpuesta en el H. Juzgado Primero Civil de Hermosillo reclamando el pago del adeudo mencionado.

En este rubro de pasivos la factibilidad de pago de los adeudados de ejercicios anteriores ADEFAS a cargo de este Instituto se gestionará con la Secretaría de Hacienda del Gobierno del Estado de Sonora y se autorice algunos pagos de este adeudados. Al 31 de diciembre 2022 las ADEFAS se integran de la siguiente manera:

| CUENTA DE REGISTRO | PROVEEDOR                   | FECHA DE REGISTRO | CONCEPTO  | FACTURA | IMPORTE           | PROGRAMACIÓN ENERO 2023 |
|--------------------|-----------------------------|-------------------|---|---------|-------------------|-------------------------|
| 2117-001-005       | INSPECCION Y VIGILANCIA SCG | 12/31/2015        | RETENCIONES POR SERVICIOS   | S/N     | 80.40             |                         |
| 2119-002           | ISSSTESON                   | 12/31/2015        | RETENCIONES POR SERVICIOS   | S/N     | 321,261.65        |                         |
|                    |                             |                   | <b>SUMA DEUDA 2015</b>  |         | <b>321,342.05</b> |                         |
| 2112-1-000003      | JESUS ANGEL JIMENEZ MONTAÑO | 08/01/2016        | COMPRA DE 4 TONERS HP 128A MOD. V DIPLOMADO DE MEDIADORES DE LECTURA          | 21496   | 2,552.00          |                         |
| 2112-1-000003      | JESUS ANGEL JIMENEZ MONTAÑO | 08/01/2016        | RECARGA DE 3 TONERS PARA COORD. DE CONTABILIDAD CGA                           | 21497   | 2,343.10          |                         |
| 2112-1-000003      | JESUS ANGEL JIMENEZ MONTAÑO | 08/01/2016        | RECARGA TONER P/IMPRESORA HP LASERJET COORD. ASUNTOS JURIDICOS                | 21498   | 638.00            |                         |
| 2112-1-000003      | JESUS ANGEL JIMENEZ MONTAÑO | 08/02/2016        | TONER P/COPIADORA RICOH MP 25508 P/ACTIV. COORD. GRAL. CASA DE LA CULTURA     | 21506   | 719.00            |                         |
| 2112-1-000003      | JESUS ANGEL JIMENEZ MONTAÑO | 08/08/2016        | 2 RECARGAS TONER P/COORD. JURIDICO Y COORD. CONTABILIDAD                      | 21604   | 1,531.20          |                         |
| 2112-1-000003      | JESUS ANGEL JIMENEZ MONTAÑO | 08/11/2016        | RECARGA TONER SAMSUNG P/COORD. FAOT   | 21673   | 556.80            |                         |
| 2112-1-000003      | JESUS ANGEL JIMENEZ MONTAÑO | 08/11/2016        | RECARGA DE TONERS P/UTILIZARSE COORD. REC. MATERIALES                         | 21678   | 2,737.60          |                         |
| 2112-1-000003      | JESUS ANGEL JIMENEZ MONTAÑO | 8/16/2016         | RECARGA DE TONERS P/UTILIZARSE BIBL. PUBL. CENTRAL                            | 21721   | 429.20            |                         |
| 2112-1-000003      | JESUS ANGEL JIMENEZ MONTAÑO | 8/31/2016         | RECARGA DE TONER BROTHER MOD. DCP COORD. DE MUSICA                            | 22213   | 510.40            |                         |
| 2112-1-000003      | JESUS ANGEL JIMENEZ MONTAÑO | 8/31/2016         | RECARGA DE TONER HP Q26612A COORD. DE MUSICA                                  | 22214   | 510.40            |                         |
| 2112-1-000003      | JESUS ANGEL JIMENEZ MONTAÑO | 09/08/2016        | RECARGA TONER HP 78A COORD. ASUNTOS JURIDICOS DEL ISC                         | 22377   | 1,020.80          |                         |
| 2112-1-000003      | JESUS ANGEL JIMENEZ MONTAÑO | 09/08/2016        | RECARGA TONER HP 85A Y SERV. DESECHO DE TONER COORD. MUSICA                   | 22382   | 771.40            |                         |
| 2112-1-000003      | JESUS ANGEL JIMENEZ MONTAÑO | 09/09/2016        | RECARGA TONER SAMSUNG MLT-D101S P/COORD. DE CONTABILIDAD ISC                  | 22399   | 556.80            |                         |
| 2112-1-000003      | JESUS ANGEL JIMENEZ MONTAÑO | 09/12/2016        | RECARGA TONER SAMSUNG CLT-406 P/COORD. FEST. ORTIZ TIRADO                     | 22451   | 684.40            |                         |
| 2112-1-000003      | JESUS ANGEL JIMENEZ MONTAÑO | 09/12/2016        | RECARGAS TONER SAMSUNG 406 CYAN Y SAMSUNG CLT-406 P/COORD. FEST. ORTIZ TIRADO | 22459   | 1,368.80          |                         |
| 2112-1-000003      | JESUS ANGEL JIMENEZ MONTAÑO | 9/14/2016         | RECARGA TONER HP 85 A COORD. REC. MATERIALES DEL ISC                          | 22498   | 510.40            |                         |
| 2112-1-000003      | JESUS ANGEL JIMENEZ MONTAÑO | 9/21/2016         | RECARGA TONER HP 85 A, TONER HP 40 P/COORD. REC. MATERIALES CGA               | 22263   | 1,067.20          |                         |
| 2112-1-000003      | JESUS ANGEL JIMENEZ MONTAÑO | 9/22/2016         | RECARGA TONER 85A P/COORD. GRAL. PAT. CULTURAL                                | 22280   | 510.40            |                         |
| 2112-1-000003      | JESUS ANGEL JIMENEZ MONTAÑO | 9/26/2016         | RECARGA TONER HP 78A P/COORD. JURIDICO DEL ISC                                | 22331   | 510.40            |                         |
| 2112-1-000003      | JESUS ANGEL JIMENEZ MONTAÑO | 9/26/2016         | RECARGA DE TONER HP 85A P/COORD. DE PATRIMONIO CULT. BIBLIOTECA CENTRAL       | 22681   | 510.40            |                         |
| 2112-1-000003      | JESUS ANGEL JIMENEZ MONTAÑO | 9/26/2016         | TONER HP CB540A Y TONER HP CB543A PARA UTILIZARSE BIBL. PUB. CENTRAL          | 22692   | 3,585.00          |                         |
| 2112-1-000003      | JESUS ANGEL JIMENEZ MONTAÑO | 9/27/2016         | RECARGA TONER 85A P/COORD. GRAL. PATRIMONIO CULTURAL                          | 22697   | 510.40            |                         |
| 2112-1-000003      | JESUS ANGEL JIMENEZ MONTAÑO | 9/30/2016         | RECARGA TONER HP CB541A Y TONER HP CB542A P/BIBL. PUBL. CENT.                 | 22812   | 3,150.00          |                         |
| 2112-1-000003      | JESUS ANGEL JIMENEZ MONTAÑO | 01/10/2016        | RECARGA DE TONER HP 85a   | 23356   | 510.40            |                         |
| 2112-1-000003      | JESUS ANGEL JIMENEZ MONTAÑO | 10/03/2016        | RECARGA DE TONER HP 78A   | 22861   | 1,020.80          |                         |
| 2112-1-000003      | JESUS ANGEL JIMENEZ MONTAÑO | 10/07/2016        | RECARGA DE TONER DE TONER HP 85A PARA LA BIBLIOTECA BARTALOME DELGADO DE LEON | 22934   | 510.40            |                         |
| 2112-1-000003      | JESUS ANGEL JIMENEZ MONTAÑO | 10/10/2016        | RECARGA DE TONER CANON 106  | 22974   | 742.40            |                         |
| 2112-1-000003      | JESUS ANGEL JIMENEZ MONTAÑO | 10/18/2016        | RECARGA DE TONER  | 22749   | 2,737.60          |                         |
| 2112-1-000003      | JESUS ANGEL JIMENEZ MONTAÑO | 10/23/2016        | RECARGA DE TONER EN COMPUTADORAS DE CONTABILIDAD                              | 22860   | 1,577.60          |                         |
| 2112-1-000003      | JESUS ANGEL JIMENEZ MONTAÑO | 10/24/2016        | RECARGA DE TONER, asuntos juridicos   | 23216   | 1,531.20          |                         |
| 2112-1-000003      | JESUS ANGEL JIMENEZ MONTAÑO | 10/31/2016        | RECARGA DE TONER SAMSUN MLT-D101S P/Contabilidad                              | 23357   | 556.80            |                         |
| 2112-1-000003      | JESUS ANGEL JIMENEZ MONTAÑO | 11/08/2016        | RECARGA DE TONER HP/REC.HUMANOS   | 23570   | 1,020.80          |                         |

|               |                                |            |  |       |           |
|---------------|--------------------------------|------------|--|-------|-----------|
| 2112-1-000003 | JESUS ANGEL JIMENEZ MONTAÑO    | 11/08/2016 | RECARGA DE TONER HP  | 23571 | 510.40    |
| 2112-1-000003 | JESUS ANGEL JIMENEZ MONTAÑO    | 11/08/2016 | RECARGA DE TONER   | 23572 | 2,737.60  |
| 2112-1-000003 | JESUS ANGEL JIMENEZ MONTAÑO    | 11/14/2016 | SERV.DE REEMPLAZO DE TARJETA PRINCIPAL Y SERV. DE MANT.PREVENTIVO A IMPRESORA HP./CONTABILIDAD | 23694 | 1,809.60  |
| 2112-1-000003 | JESUS ANGEL JIMENEZ MONTAÑO    | 11/23/2016 | RECARGA DE TONER HP 85A  | 23814 | 510.40    |
| 2112-1-000003 | JESUS ANGEL JIMENEZ MONTAÑO    | 11/23/2016 | RECARGA DE TONER HP 78A  | 23815 | 1,020.80  |
| 2112-1-000003 | JESUS ANGEL JIMENEZ MONTAÑO    | 11/25/2016 | RECARGA DE TONER HP 85A  | 23883 | 510.40    |
| 2112-1-000003 | JESUS ANGEL JIMENEZ MONTAÑO    | 12/01/2016 | RECARGA DDE TONER  | 24036 | 2,227.30  |
| 2112-1-000003 | JESUS ANGEL JIMENEZ MONTAÑO    | 12/02/2016 | REEMPLAZO DE CILINDRO A CARTUCHO DE TONER DE IMPRESORA HP PRO 200 COLOR.                       | 24059 | 835.20    |
| 2112-1-000003 | JESUS ANGEL JIMENEZ MONTAÑO    | 12/08/2016 | RECARGA DE TONER HP 85A  | 24172 | 510.40    |
| 2112-1-000003 | JESUS ANGEL JIMENEZ MONTAÑO    | 12/13/2016 | RECARGA DE TONER HP 131A VARIOS COLORES  | 24274 | 2,737.60  |
| 2112-1-000006 | INNOVA AQUA SA DE CV           | 08/02/2016 | RTA. EQUIPO PURIFICADOR DE AGUA P/CCS MES AGOSTO 2016  | 15934 | 638.00    |
| 2112-1-000006 | INNOVA AQUA SA DE CV           | 10/01/2016 | RENTA EQUIPO PURIFICADOR DE AGUA EN CCS MES DE SEPTIEMBRE 2016                                 | 16209 | 638.00    |
| 2112-1-000006 | INNOVA AQUA SA DE CV           | 11/01/2016 | RENTA EQPO. PURIFICADOR DE AGUA MES DE OCTUBRE 2016  | 16487 | 638.00    |
| 2112-1-000006 | INNOVA AQUA SA DE CV           | 11/02/2016 | RENTA EQPO. PURIFICADOR DE AGUA MES DE NOVIEMBRE 2016  | 16772 | 638.00    |
| 2112-1-000006 | INNOVA AQUA SA DE CV           | 12/01/2016 | RENTA EQPO. AGUA PURIFICADOR MES DICIEMBRE 2016  | 17067 | 638.00    |
| 2112-1-000008 | HOTELES COLONIAL, S.A. DE C.V. | 09/02/2016 | HOSP. Y ALIM. A MAESTROS DIF. MPIO.S. CURSO CAP. 31 AGO A 2 SEP. CCS                           | 69507 | 16,652.62 |
| 2112-1-000008 | HOTELES COLONIAL, S.A. DE C.V. | 09/07/2016 | ALIM. MTRA. JARAMILLO IMP. CURSO-TALLER FOTOGRAFIA BASICA 31 AGO A 2 SEP. EN CCS               | 69677 | 675.02    |
| 2112-1-000008 | HOTELES COLONIAL, S.A. DE C.V. | 9/14/2016  | HOSPEDAJE Y ALIM. PARTIC. DE MEXICALI, TLUJANA Y OBREGON CONC. REG. COREOGRAFIA CONTEMPOR      | 69859 | 16,886.15 |
| 2112-1-000008 | HOTELES COLONIAL, S.A. DE C.V. | 11/01/2016 | HOSPEDAJE Y ALIMENTACION CURSO "ORGANIZACION DE CATALOGOS" 30 AGO AL 01 SEP. BPC               | 69491 | 36,093.33 |
| 2112-1-000008 | HOTELES COLONIAL, S.A. DE C.V. | 12/01/2016 | HOSPED. JORGE MONTAÑO INVITADO ESPECIAL FIRMA CONVONIO PROG. ESTIMULO CREAT. Y DES. ARTISTICO. | 61437 | 1,203.60  |
| 2112-1-000008 | HOTELES COLONIAL, S.A. DE C.V. | 12/01/2016 | HOSPED. Y ALIM. PMARTIN LOPEZ BRIE DEL 8-11 ABRIL 2016, APYO. DIR. GRAL.                       | 63439 | 3,355.31  |
| 2112-1-000008 | HOTELES COLONIAL, S.A. DE C.V. | 12/01/2016 | HOSP. Y ALIM. TALL. DIPLOMADO LA FOTOGRAFIA  | 64548 | 5,219.53  |
| 2112-1-000008 | HOTELES COLONIAL, S.A. DE C.V. | 12/01/2016 | HOSPEDAJE Y ALIM. JAVIER RAMIREZ Y GABRIEL BOILS 8 JUN. RUEDA PRENSA BIENAL PAISAJE            | 65909 | 1,240.12  |
| 2112-1-000008 | HOTELES COLONIAL, S.A. DE C.V. | 12/01/2016 | HOSP. Y ALIM. TALL. DIPLOMADO LA FOTOGRAFIA  | 66050 | 4,115.40  |
| 2112-1-000008 | HOTELES COLONIAL, S.A. DE C.V. | 12/01/2016 | HOSPEDAJE Y ALIM. GEORGE HANSON QUIEN PART. OFS. 30 JUN. 2016 EN CCS                           | 66825 | 6,570.60  |
| 2112-1-000008 | HOTELES COLONIAL, S.A. DE C.V. | 12/01/2016 | HOSP. Y ALIM. TALL. DIPLOMADO LA FOTOGRAFIA  | 66878 | 4,372.41  |
| 2112-1-000008 | HOTELES COLONIAL, S.A. DE C.V. | 12/01/2016 | HOSP. Y ALIM. DANZANTES YAQUIS TRAMITES VISA ENC. CULT. CHAPADA VADEI                          | 67984 | 1,190.11  |
| 2112-1-000008 | HOTELES COLONIAL, S.A. DE C.V. | 12/01/2016 | HOSPEDAJE Y ALIM. DIRECTORES OPERA PHOENIX PIMP. CURSO PERPEC. OPERISTICO PY. GRADO 5          | 67999 | 3,764.29  |
| 2112-1-000008 | HOTELES COLONIAL, S.A. DE C.V. | 12/01/2016 | HOSP. Y ALIM. TALL. DIPLOMADO LA FOTOGRAFIA  | 68829 | 4,336.40  |
| 2112-1-000008 | HOTELES COLONIAL, S.A. DE C.V. | 12/01/2016 | COMPLEMENTO HOSP. ALINA ESPERANZA MARTINEZ 12-15 AGO. 1ER EDITATON WIKIPEDIA                   | 68861 | 519.10    |
| 2112-1-000008 | HOTELES COLONIAL, S.A. DE C.V. | 12/01/2016 | HOSPED. Y ALIM. PARA ADRIAN VAZQUEZ DEL 10-15 AGO. 2016. MUSICO PARTIC. EVENTO DE LA OFSON.    | 68877 | 5,910.02  |
| 2112-1-000008 | HOTELES COLONIAL, S.A. DE C.V. | 12/01/2016 | HOSPEDAJE ABELINA LESPER 19 OCT. REUNION COM. SOCIAL-ISC GPO. MILENIO                          | 69231 | 938.10    |
| 2112-1-000008 | HOTELES COLONIAL, S.A. DE C.V. | 12/01/2016 | HOSP. Y ALIM. TALL. DIPLOMADO LA FOTOGRAFIA  | 69626 | 3,992.40  |

|               |  |            |   |       |            |
|---------------|--|------------|---|-------|------------|
| 2112-1-000006 | HOTELES COLONIAL, S.A. DE C.V.         | 12/01/2016 | HOSPEDAJE Y ALIM. MTR. CRESPO QUIEN PART. CONC. OJUSON 8 SEP. 2016<br>Fact.por \$3,208.31. A esta factura se el compenso un pago que se hizo doble a hotel colonial. Por \$1,994.20 poliza de correccion D00185 de 01 OCT 2019. | 69790 | 1,456.13   |
| 2112-1-000006 | HOTELES COLONIAL, S.A. DE C.V.         | 12/01/2016 | HOSPEDAJE Y ALIM. MTRA. MENDOZA JURADO CONC. EST. FOTOGRAFIA CREATIVA 26-28 SEP., FOTOSEP   | 70369 | 1,876.20   |
| 2112-1-000006 | HOTELES COLONIAL, S.A. DE C.V.         | 12/01/2016 | HOSPEDAJE Y ALIM. PIARTS. INTEG. PYS. ALCANCE NACIONAL: NIÑOS, MANOS A LA OPERA   | 70397 | 10,581.70  |
| 2112-1-000006 | HOTELES COLONIAL, S.A. DE C.V.         | 12/01/2016 | HOSP. Y ALIM. MTR. COSSIO JURADO CONC. FOTOGRAFIA CREATIVA 27-28 SEP. FOTOSEPTIEMBRE  | 70423 | 1,876.20   |
| 2112-1-000006 | HOTELES COLONIAL, S.A. DE C.V.         | 12/01/2016 | HOSP. Y ALIM. MTRA. ADRIANA ARIDJIS JURADO CONC. FOTOGRAFIA CREATIVA 26-30 SEP. FOTOSEPTI   | 70466 | 4,052.40   |
| 2112-1-000006 | HOTELES COLONIAL, S.A. DE C.V.         | 12/01/2016 | HOSPEDAJE Y ALIM. MTRA. MENDOZA JURADO CONC. EST. FOTOGRAFIA CREATIVA 26-28 SEP., FOTOSEP   | 70605 | 3,906.40   |
| 2112-1-000006 | HOTELES COLONIAL, S.A. DE C.V.         | 12/01/2016 | HOSP. Y ALIM. TALL. DIPLOMADO LA FOTOGRAFIA   | 71423 | 4,348.42   |
| 2112-1-000006 | HOTELES COLONIAL, S.A. DE C.V.         | 12/30/2016 | HOSPEDAJE Y ALIMENTACION DE ALEXANDER PASHKOV/PI/CONCIERTO OFS  | 71341 | 641.00     |
| 2112-1-000006 | HOTELES COLONIAL, S.A. DE C.V.         | 12/31/2016 | HOSP. Y ALIM. ESCRITOR ARMANDO ALANIS PRESENT. LIBRO "BALACERA", EVENTO TODOS LEEMOS.   | 65790 | 3,208.31   |
| 2112-1-000006 | HOTELES COLONIAL, S.A. DE C.V.         | 12/31/2016 | ALIM. Y HOSP. FROY IVAN PADILLA DEL MUSEO FILATELIA DE OAXACA P/REC. CARTAS FRIDA KHALO   | 66983 | 1,055.10   |
| 2112-1-000006 | HOTELES COLONIAL, S.A. DE C.V.         | 12/31/2016 | HOSP. Y ALIM. EMILIO MARTINEZ Y SERGIO VILLEGAS P/ESCEN. OBRA NO SER SINO PARECER   | 68214 | 6,922.60   |
| 2112-1-000006 | HOTELES COLONIAL, S.A. DE C.V.         | 12/31/2016 | HOSP. Y ALIM. EMILIO MARTINEZ Y SERGIO VILLEGAS P/ESCEN. OBRA NO SER SINO PARECER   | 68811 | 12,567.20  |
| 2112-1-000006 | HOTELES COLONIAL, S.A. DE C.V.         | 12/31/2016 | HOSP. Y ALIM. GEORGE HANSON 18-23 SEPT. P/CONC. OFS 22 SEP. TEATRO CD   | 70213 | 5,223.49   |
| 2112-1-000006 | HOTELES COLONIAL, S.A. DE C.V.         | 12/31/2016 | HOSP. Y ALIM. MTR. NANADAYAPA SOLISTA INV. P/CONC. OFS 5 OCT. CCS 2DA. TEMPORADA 2016   | 70737 | 4,606.39   |
| 2112-1-000006 | HOTELES COLONIAL, S.A. DE C.V.         | 12/31/2016 | ALIM. Y HOSP. MTR. ROSAS DIR. HUESPED OFS 2-6 OCT. 2DA. TEMPORADA   | 70750 | 4,105.40   |
| 2112-1-000010 | EDITORIAL IMÁGENES DE SONORA SA CV     | 09/06/2016 | ANUNCIO DE UNA PÁGINA EN LA REVISTA SONORA. FAOT 2016. CARPETA DE MEDIOS  | 8195  | 11,600.00  |
| 2112-1-000011 | MEDIOS Y EDITORIAL DE SONORA, SA DE CV | 11/01/2016 | SERV. PUBLICITARIOS EN SECCION GRAL. (LICITACION LIMPIEZA) EXPRESO CARPETA DE MEDIOS  | 50399 | 6,959.30   |
| 2112-1-000013 | TELEVISORA DEL YAQUI SA DE CV          | 06/01/2016 | COB. TELEVISIVA FAOT 2016 DE NOCHES GALA, CONC. GUERRILERO Y CER. ENT. MEDALLA 23-30 ENE. CARPETA DE MEDIOS   | 11953 | 34,800.00  |
| 2112-1-000013 | TELEVISORA DEL YAQUI SA DE CV          | 12/31/2016 | TRANSMISION DE SPOTS SEGÚN PAUTA ANEXA ADEFA  | 13619 | 165,000.00 |
| 2112-1-000028 | DATAPRO DEL NOROESTE SA DE C.V         | 6/27/2016  | REPARACION FASLO CONTACTO CABLE COMPUTADORA COORD. REC. MATERIALES  | 1372  | 498.80     |
| 2112-1-000028 | DATAPRO DEL NOROESTE SA DE C.V         | 6/27/2016  | ELIMINACION VIRUS P/ EQPO. COMPUTO CGA  | 1373  | 498.80     |
| 2112-1-000028 | DATAPRO DEL NOROESTE SA DE C.V         | 6/27/2016  | CONFIG. DE ROUTER Y CONFIG. IMPRESORA DIR. GRAL.  | 1374  | 498.80     |
| 2112-1-000028 | DATAPRO DEL NOROESTE SA DE C.V         | 6/27/2016  | INSTAL. IMPRESORAS RED, CONFIG. ROUTER, COMP. ARCHIVOS EN RED Y CONFIG. IMP. COORD. FAOT  | 1376  | 1,745.80   |
| 2112-1-000028 | DATAPRO DEL NOROESTE SA DE C.V         | 6/27/2016  | INSTAL. CABLE RED UTP NIVEL 5 E E INSTAL. IMPRESORA RED CGA   | 1377  | 933.80     |
| 2112-1-000028 | DATAPRO DEL NOROESTE SA DE C.V         | 6/27/2016  | CONFIG. ROUTER Y MODEM TELMEX EN LA COORD. REC. MATERIALES  | 1378  | 997.60     |
| 2112-1-000028 | DATAPRO DEL NOROESTE SA DE C.V         | 08/12/2016 | INSTALACION DE SOFTWARE PROP. CLIENTE PARA EVENTOS Y LOGISTICA  | 1455  | 522.00     |
| 2112-1-000028 | DATAPRO DEL NOROESTE SA DE C.V         | 08/12/2016 | CONFIGURACION IMPRESORA P/COORD. ASUNTOS JURIDICOS ISC  | 1456  | 522.00     |
| 2112-1-000028 | DATAPRO DEL NOROESTE SA DE C.V         | 08/12/2016 | REPARACION PUERTO CONMUTADOR COORD. MUSICA DE CCS   | 1457  | 522.00     |



|               |                                |            |   |      |          |  |
|---------------|--------------------------------|------------|---|------|----------|--|
| 2112-1-000028 | DATAPRO DEL NOROESTE SA DE C.V | 08/12/2016 | M.OBRA PROBLEMAS FALSO CONTACTO MEMORIA COORD. ARTES VISUALES                                 | 1458 | 522.00   |  |
| 2112-1-000028 | DATAPRO DEL NOROESTE SA DE C.V | 08/12/2016 | INSTAL. Y CONFIGURACION INTERNET COORD. REC. MATERIALES DEL ISC                               | 1460 | 783.00   |  |
| 2112-1-000028 | DATAPRO DEL NOROESTE SA DE C.V | 08/12/2016 | M.OBRA CONFIGURACION INTERNET ISC (SEGUNDO PISO)  | 1461 | 1,566.00 |  |
| 2112-1-000028 | DATAPRO DEL NOROESTE SA DE C.V | 8/29/2016  | M.OBRA INSTALACION CABLE RED, ACCES. POINT 7 MTS CABLE RED UTP 5E, PLUG T.J45 COORD. FAOT ISC | 1470 | 858.40   |  |
| 2112-1-000028 | DATAPRO DEL NOROESTE SA DE C.V | 8/29/2016  | INSTAL. HP SWITCH 8 PUERTOS GIGABIT 14-05, ESCRITORIO NO ADMINISTRABLE, QOS, CAPA2            | 1471 | 1,798.00 |  |
| 2112-1-000028 | DATAPRO DEL NOROESTE SA DE C.V | 8/29/2016  | INSTALACIONES SIST. OPERATIVO APPLE ALL IN ONE COORD. PROM. CULTURAL                          | 1473 | 1,044.00 |  |
| 2112-1-000028 | DATAPRO DEL NOROESTE SA DE C.V | 8/29/2016  | RESPALDO INFORMACION, CONFIGURACION DISCO DURO COORD. REC. MATERIALES ISC                     | 1480 | 812.00   |  |
| 2112-1-000028 | DATAPRO DEL NOROESTE SA DE C.V | 09/01/2016 | MANO OBRA SERV. CORRECTIVO IMPRESORA HP LASER COORD. LICITACION Y OBRAS PUBLICAS              | 1485 | 1,044.00 |  |
| 2112-1-000028 | DATAPRO DEL NOROESTE SA DE C.V | 09/05/2016 | MANO OBRA INSTAL. SOFTWARE P/COORD. FONDOS  | 1496 | 1,044.00 |  |
| 2112-1-000028 | DATAPRO DEL NOROESTE SA DE C.V | 10/01/2016 | ACCESORIOS DE COMPUTO P/COORD. INF. CULTURAL  | 1498 | 5,146.92 |  |
| 2112-1-000028 | DATAPRO DEL NOROESTE SA DE C.V | 10/01/2016 | ACCESORIOS DE COMPUTO P/COORD. INF. CULTURAL  | 1499 | 7,709.36 |  |
| 2112-1-000028 | DATAPRO DEL NOROESTE SA DE C.V | 10/01/2016 | ACCESORIOS DE COMPUTO P/COORD. INF. CULTURAL  | 1500 | 8,643.16 |  |
| 2112-1-000028 | DATAPRO DEL NOROESTE SA DE C.V | 10/01/2016 | M.O. PROGRAMACION DE EXTENSIONES TELEFONICAS EN BIBL. PUBL. CENTRAL                           | 1506 | 1,160.00 |  |
| 2112-1-000028 | DATAPRO DEL NOROESTE SA DE C.V | 10/01/2016 | 3 CONFIGURACIONES DISCO DURO, 3 RESPALDOS DE INFORMACION COORD. ASUNTOS JURIDICOS             | 1532 | 2,436.00 |  |
| 2112-1-000028 | DATAPRO DEL NOROESTE SA DE C.V | 10/04/2016 | CONFIGURACION CARPETA DE RED EN DIR. GRAL.  | 1533 | 522.00   |  |
| 2112-1-000028 | DATAPRO DEL NOROESTE SA DE C.V | 10/04/2016 | SERVICIO PREVENTIVO LAPTOP COMPUTADORA HP DE CCS  | 1534 | 522.00   |  |
| 2112-1-000028 | DATAPRO DEL NOROESTE SA DE C.V | 10/04/2016 | M.OBRA INSTAL. PILA CR2032, 2 BATERIAS DE LITIO 3V Y PILA CR2032 CGA+                         | 1535 | 638.00   |  |
| 2112-1-000028 | DATAPRO DEL NOROESTE SA DE C.V | 10/04/2016 | M.O. INSTALACION Y CONF. IMPRESORA LIC. ENGINAS, COORD. REC. MATERIALES                       | 1536 | 522.00   |  |
| 2112-1-000028 | DATAPRO DEL NOROESTE SA DE C.V | 10/04/2016 | SERV. MTTD. CORRECTIVO LASER A COLOR COORD. FORMACION Y CAPACITACION BPC                      | 1537 | 522.00   |  |
| 2112-1-000028 | DATAPRO DEL NOROESTE SA DE C.V | 10/17/2016 | M.OBRA ELIMINACION DE VIRUS PC KARLA GRUJALVA Y CONEXION LINEA COORD. RED CULTURAL            | 1542 | 1,044.00 |  |
| 2112-1-000028 | DATAPRO DEL NOROESTE SA DE C.V | 10/17/2016 | CONFIGURACION DE INTERNET EN 3 PCS COORD. LICITACION Y OBRA PUBLICA                           | 1543 | 1,044.00 |  |
| 2112-1-000028 | DATAPRO DEL NOROESTE SA DE C.V | 11/07/2016 | SERV. MTTD. CORRECTIVO COPIADORA CANON IMAGE CLASS MF 6590 COORD. EST. BIBL. PUBLICAS         | 1561 | 1,044.00 |  |
| 2112-1-000028 | DATAPRO DEL NOROESTE SA DE C.V | 11/07/2016 | SERV. PREVENTIVO CONFIGURACION DISCO DURO RESPALDO COORD. ARTES ESCENICAS                     | 1563 | 870.00   |  |
| 2112-1-000028 | DATAPRO DEL NOROESTE SA DE C.V | 11/07/2016 | MANO OBRA REUBICACION CABLE TELEFONICO REC. HUMANOS ISC                                       | 1564 | 812.00   |  |
| 2112-1-000028 | DATAPRO DEL NOROESTE SA DE C.V | 11/07/2016 | REPARACION FALSO CONTACTO, ELIMINACION VIRUS, ACTUAL. SOFTWARE EQPO, AREA CONTABILIDAD ISC    | 1565 | 1,044.00 |  |
| 2112-1-000028 | DATAPRO DEL NOROESTE SA DE C.V | 11/07/2016 | MTTD. CORRECTIVO IMPRESORA HP C5580 CONFIG. DISCO DURO Y RESPALDO INF. EN SITIO CGA           | 1566 | 1,566.00 |  |
| 2112-1-000028 | DATAPRO DEL NOROESTE SA DE C.V | 12/08/2016 | CONFIG. DISCO DURO, RESP. INF., SERV. MAC. PREVENTIVO LAPTOP COORD. FAOT                      | 1607 | 2,784.00 |  |

|               |   |            |  |                     |           |
|---------------|---|------------|--|---------------------|-----------|
| 2112-1-000031 | MATERIALES PARA IMPRESORAS Y COPIADO SA DE CV | 6/28/2016  | JUNIO 2016. RENTA DE EQUIPOS DE COPIADORAS Y SERV. COPIADO. FACTURA #30041, SUSTITUYE A LA F#23742     | 30041 SUST. A 29006 | 6,073.59  |
| 2112-1-000031 | MATERIALES PARA IMPRESORAS Y COPIADO SA DE CV | 08/01/2016 | JULIO 2016. RENTA MENSUAL IMPRESORAS MULTIFUNC. P/OFICINAS ISC FACTURA #30042, SUSTITUYE A LA F#24041  | 30042 SUST. A 24041 | 9,781.91  |
| 2112-1-000031 | MATERIALES PARA IMPRESORAS Y COPIADO SA DE CV | 8/17/2016  | AGOSTO 2016. RENTA MENSUAL IMPRESORAS MULTIFUNC. P/OFICINAS ISC FACTURA #30043, SUSTITUYE A LA F#24924 | 30043 SUST. A 24924 | 4,510.16  |
| 2112-1-000032 | OPERADORA OMX, SA DE CV                       | 08/01/2016 | 2 SILLAS SECRETARIALES LINCON. P/COORD. DE RED CULTURAL LIC. CRUZ Y KARLA                              | 1196529             | 3,939.34  |
| 2112-1-000032 | OPERADORA OMX, SA DE CV                       | 08/05/2016 | PILAS RECARGABLES Y CARGADOR P/USO DE LA COORD. GRAL. ADMINISTRACION                                   | 1203881             | 1,164.00  |
| 2112-1-000032 | OPERADORA OMX, SA DE CV                       | 8/18/2016  | IMPRESORA HP P1102W MONO. LASER P/ROY ALBERTO CAMACHO DE REC. MATERIALES                               | 1212847             | 1,498.00  |
| 2112-1-000032 | OPERADORA OMX, SA DE CV                       | 8/24/2016  | ARCHIVERO 2 GAVETAS OFICIO. ESCRITORIO EN L OXFORD Y SILLA EJECUTIVA LEICA                             | 1238715             | 10,594.00 |
| 2112-1-000032 | OPERADORA OMX, SA DE CV                       | 09/05/2016 | SILLA SECRETARIA MICHIGEN NEGRA PARA LA DIRECCION GENERAL  | 1267463             | 1,498.00  |
| 2112-1-000033 | RAMON CARRIZOSA AGUIRRE                       | 09/01/2016 | SUMINISTRO Y RESTAURACION DUELA GALERIA EUSEBIO F. KINO COORD. GRAL. ARTES                             | 519                 | 5,162.00  |
| 2112-1-000033 | RAMON CARRIZOSA AGUIRRE                       | 09/08/2016 | MATERIAL P/USO PERSONAL EVENTOS Y LOGISTICA DEL ISC  | 538                 | 2,058.72  |
| 2112-1-000035 | CRISOFORO TRINIDAD CARDENAS                   | 07/04/2016 | PGO. TTAL. CAMISAS P/UNIFORME ISC P/AREA CONTABILIDAD  | 2955                | 2,113.57  |
| 2112-1-000035 | CRISOFORO TRINIDAD CARDENAS                   | 07/04/2016 | 2 CAMISAS P/UNIFORME ISC P/PERSONAL CGA  | 2956                | 960.02    |
| 2112-1-000035 | CRISOFORO TRINIDAD CARDENAS                   | 07/11/2016 | SELLO FAXCIMIL P/USO COORD. GRAL. ADMINISTRACION   | 2988                | 672.80    |
| 2112-1-000035 | CRISOFORO TRINIDAD CARDENAS                   | 8/13/2016  | FORMATO MEDIA CARTA A TODO COLOR ORIG. Y COPIA P/LIC. MONTAÑO, DIR. GRAL.                              | 3091                | 3,248.00  |
| 2112-1-000035 | CRISOFORO TRINIDAD CARDENAS                   | 09/06/2016 | FACSIMIL MEDIANO CON FIRMA LIC. MONICA VILLEGAS COORD. EST. MUSEOS                                     | 3183                | 672.80    |
| 2112-1-000035 | CRISOFORO TRINIDAD CARDENAS                   | 09/06/2016 | SELLOS P/USO MDE LA COORD. LITERATURA Y BIBLIOTECAS  | 3184                | 1,345.60  |
| 2112-1-000035 | CRISOFORO TRINIDAD CARDENAS                   | 09/06/2016 | SELLO DE RECIBIDO P/USO COORD. GRAL. FORMACION Y ED. CULTURAL  | 3185                | 788.80    |
| 2112-1-000035 | CRISOFORO TRINIDAD CARDENAS                   | 09/06/2016 | 2 CAMISOLAS TALLA L P/CABALLERO P/INTRO. ORTIZ DE KIOSCO DEL ARTE                                      | 3186                | 970.92    |
| 2112-1-000035 | CRISOFORO TRINIDAD CARDENAS                   | 12/12/2016 | SELLOS AUTOENTINTABLES PARA COORD. GRAL. ADMINISTRACION  | 3585                | 3,155.20  |
| 2112-1-000037 | COLOR DOTS SA DE CV                           | 12/31/2016 | IMPRESION 3 LONAS FAOT 2016. LONA IMAGEN Y LOGOS, LONA REDES, LONA PALACIO CON ARRIBA Y                | 6284                | 2,010.98  |
| 2112-1-000037 | COLOR DOTS SA DE CV                           | 12/31/2016 | LONAS IMPRESAS FEST. ORTIZ TIRADO 2017   | 6483                | 3,600.64  |
| 2112-1-000037 | COLOR DOTS SA DE CV                           | 12/31/2016 | LONAS IMPRESAS FEST. ORTIZ TIRADO 2017   | 6484                | 571.81    |
| 2112-1-000040 | GENERAL DE SERVICIOS Y COMBUSTIBLES SA DE CV  | 8/23/2016  | COMISION 2% CONSUMO COMBUSTIBLE MES DE JUNIO Y JULIO 2016  | 1279                | 1,097.63  |
| 2112-1-000040 | GENERAL DE SERVICIOS Y COMBUSTIBLES SA DE CV  | 8/23/2016  | COMISION 2% CONSUMO COMBUSTIBLE MES DE JUNIO Y JULIO 2016  | 1280                | 948.38    |
| 2112-1-000040 | GENERAL DE SERVICIOS Y COMBUSTIBLES SA DE CV  | 10/01/2016 | COM. 2% CONSUMO COMBUSTIBLES DE AGOSTO 2016  | 1407                | 813.21    |
| 2112-1-000040 | GENERAL DE SERVICIOS Y COMBUSTIBLES SA DE CV  | 10/01/2016 | COM. 2% CONSUMO COMBUSTIBLE MES DE AGOSTO 2016   | 1408                | 391.05    |
| 2112-1-000040 | GENERAL DE SERVICIOS Y COMBUSTIBLES SA DE CV  | 10/21/2016 | COM. 2% CONSUMO COMBUSTIBLE MES DE SEPTIEMBRE 2016   | 1548                | 798.61    |
| 2112-1-000040 | GENERAL DE SERVICIOS Y COMBUSTIBLES SA DE CV  | 10/21/2016 | COM. 2% CONSUMO COMBUSTIBLE MES DE SEPTIEMBRE 2016   | 1549                | 348.79    |
| 2112-1-000040 | GENERAL DE SERVICIOS Y COMBUSTIBLES SA DE CV  | 11/12/2016 | COMISION 2% CONSUMO COMBUSTIBLE MES DE OCTUBRE 2016  | 1681                | 519.25    |
| 2112-1-000040 | GENERAL DE SERVICIOS Y COMBUSTIBLES SA DE CV  | 11/16/2016 | COMISION 2% CONSUMO COMBUSTIBLE MES DE OCTUBRE 2016  | 1682                | 891.23    |
| 2112-1-000045 | SAYCOMP PUBLICIDAD E IMPRESION SA DE CV       | 10/01/2016 | IMPRESION LONAS FAOT 2016. CARPETA DE MEDIOS   | 1292                | 1,503.36  |

|               |                          |            |   |      |          |
|---------------|--------------------------|------------|---|------|----------|
| 2112-1-000048 | SIGN FACTORY 3D SA DE CV | 12/01/2016 | IMPRESION LONAS 2X5 MTS ANIV. MUSEO DE LA LUCHA OBRERA P                                    | 1338 | 754.00   |
| 2112-1-000048 | SIGN FACTORY 3D SA DE CV | 12/01/2016 | IMPRESION LONAS 2.30 X 1.48 MTS 105 ANIV. REVOLUCION MEXICANA                               | 1339 | 513.32   |
| 2112-1-000048 | SIGN FACTORY 3D SA DE CV | 12/01/2016 | PENDON. 60X1.60 MTS "INSTITUTO SONORENSE DE CULTURA" CIC                                    | 1340 | 72.38    |
| 2112-1-000048 | SIGN FACTORY 3D SA DE CV | 12/01/2016 | IMPRESION LONA 3X1.70 MTS PREMIAACION XVI CERTAMENES DE FOM. LECTURA                        | 1341 | 384.54   |
| 2112-1-000048 | SIGN FACTORY 3D SA DE CV | 12/01/2016 | IMPRESION VINILES .80 X1 MTS FEST. ORTIZ TIRADO 2016  | 1342 | 348.00   |
| 2112-1-000048 | SIGN FACTORY 3D SA DE CV | 12/01/2016 | IMPRESION VINIL .80 X1 MTS EXPOSICION "HISTORIAS MEDICAS", ARTES VISUALES                   | 1344 | 92.80    |
| 2112-1-000048 | SIGN FACTORY 3D SA DE CV | 12/01/2016 | IMPRESION VINIL 3.66 X 2.44 MTS EXPOSICION PRESENT. LIBRO BEATRIZ JUVERA , COORD. ITERATURA | 1345 | 673.35   |
| 2112-1-000048 | SIGN FACTORY 3D SA DE CV | 12/01/2016 | IMPRESION VINIL 62 X 97 CMS "SALA DE CINE CCS", PYS. CINEMATOGRAFICOS                       | 1346 | 373.98   |
| 2112-1-000048 | SIGN FACTORY 3D SA DE CV | 12/01/2016 | IMPRESION VINIL Y LONA EXPO. "EN EL CAMINO", JORGE AYALA , ARTES VISUALES                   | 1347 | 340.45   |
| 2112-1-000048 | SIGN FACTORY 3D SA DE CV | 12/01/2016 | IMP. VINIL AUTOAD. EXPO. "CON LOS OJOS DEL ALMA" CARLOS TOSTADO, ARTES VISUALES             | 1349 | 174.00   |
| 2112-1-000048 | SIGN FACTORY 3D SA DE CV | 12/01/2016 | PENDONES EVENTO SEMANA SANTA HERMOSILLO 2016  | 1350 | 217.15   |
| 2112-1-000048 | SIGN FACTORY 3D SA DE CV | 12/01/2016 | 2 IMP. LONAS 1.60X.60 MTS. UN DESIERTO P/LA DANZA 2016                                      | 2029 | 144.77   |
| 2112-1-000048 | SIGN FACTORY 3D SA DE CV | 12/01/2016 | IMPRESION VINIL .80X 1 MT. EXPO. RESONANCIA GRAFICA DE ADAN ROMERO, ARTES VISUALES          | 2030 | 290.00   |
| 2112-1-000048 | SIGN FACTORY 3D SA DE CV | 12/01/2016 | IMP. VINIL .80 X 1 MT. EXPO. "COMORBILIDAD" DE ANA ARMENGOD, ARTES VISUALES                 | 2032 | 290.00   |
| 2112-1-000048 | SIGN FACTORY 3D SA DE CV | 12/01/2016 | IMP. LONAS .60 X 1.6 MT. PROG. "TODOS LEEMOS" Y "ORQUESTA FILARMONICA DE SONORA"            | 2033 | 144.77   |
| 2112-1-000048 | SIGN FACTORY 3D SA DE CV | 12/01/2016 | IMP. LONAS .60 X 1.6 MT. EXPO. "FRIDA KAHLO" Y "FEMSA"                                      | 2034 | 144.00   |
| 2112-1-000048 | SIGN FACTORY 3D SA DE CV | 12/01/2016 | IMP. LONAS .60 X 1.6 MT. Y BANER "INSTITUTO SONORENSE DE CULTURA"                           | 2035 | 1,392.00 |
| 2112-1-000048 | SIGN FACTORY 3D SA DE CV | 12/01/2016 | COROPLAST DIA DEL NIÑO "ALICIA EN EL PAIS DE LAS MARAVILLAS" VOLUNTARIADO DIF               | 2036 | 1,044.00 |
| 2112-1-000048 | SIGN FACTORY 3D SA DE CV | 12/01/2016 | 14 COROPLAST FESTIVAL XEPE AN COICOOS Y LONA VOLUNTARIASO DIF DIA NIÑO                      | 2037 | 5,756.38 |
| 2112-1-000048 | SIGN FACTORY 3D SA DE CV | 12/01/2016 | LONA Y VINIL ADHERIBLE. "PARA VOLVERNOS A VER" FEST. UN DESIERTO PARA LA DANZA.             | 2039 | 235.25   |
| 2112-1-000048 | SIGN FACTORY 3D SA DE CV | 12/01/2016 | VINIL ADHERIBLE VARIAS OBRAS TEATRO FEST. UN DESIERTO PARA LA DANZA.                        | 2040 | 6,670.00 |
| 2112-1-000048 | SIGN FACTORY 3D SA DE CV | 12/01/2016 | VINIL ADHERIBLE, EXP HOJA DE SALA TEXTO INTRODUCTORIO, COORD. ARTES VISUALES.               | 2041 | 2,552.00 |
| 2112-1-000048 | SIGN FACTORY 3D SA DE CV | 12/01/2016 | VINIL ADHERIBLE EXP HOJAS CON NOMBRES DE FOTOGRAFOS, FEST. UN DESIERTO PARA DANZA.          | 2042 | 1,508.00 |
| 2112-1-000048 | SIGN FACTORY 3D SA DE CV | 12/01/2016 | CEDULAS IMPRESAS PARA OBRA PLASTICA DE LA COORD. ARTES VISUALES.                            | 2043 | 556.80   |
| 2112-1-000048 | SIGN FACTORY 3D SA DE CV | 12/01/2016 | VINIL ADHERIBLE EXPOS ACERVO VISUAL SONORA: 20 AÑOS 1995-2015, COORD. ARTES VISUALES.       | 2057 | 348.00   |

|               |                          |            |  |      |          |
|---------------|--------------------------|------------|--|------|----------|
| 2112-1-000048 | SIGN FACTORY 3D SA DE CV | 12/01/2016 | VINIL ADHERIBLE EXPOS."ACTOS SIMBOLICOS"COORD. ARTES VISUALES.                               | 2058 | 348.00   |
| 2112-1-000048 | SIGN FACTORY 3D SA DE CV | 12/01/2016 | VINIL ADHERIBLE EXPOS. "MAS QUE PINCELADAS" COORD. ARTES VISUALES.                           | 2059 | 348.00   |
| 2112-1-000048 | SIGN FACTORY 3D SA DE CV | 12/01/2016 | LONA IMPRESA. 60 X 1.60 FEST. KINO, COORD. DE FESTIVALES.                                    | 2060 | 75.86    |
| 2112-1-000048 | SIGN FACTORY 3D SA DE CV | 12/01/2016 | LONAS IMPRESAS, INTERNADO CORONEL CRUZ GALVEZ Y VARIOS DISEÑOS IMAGENES NIÑOS, ADO.          | 2061 | 721.58   |
| 2112-1-000048 | SIGN FACTORY 3D SA DE CV | 12/01/2016 | LONA IMPRESA EVENTO "BAZAR DEL LIBRO", COORD. DE LITERATURA.                                 | 2062 | 673.32   |
| 2112-1-000048 | SIGN FACTORY 3D SA DE CV | 12/01/2016 | VINIL ADHERIBLE EXPOSIC. "PETALOS AL AIRE" COORD. ARTES VISUALES.                            | 2063 | 348.00   |
| 2112-1-000048 | SIGN FACTORY 3D SA DE CV | 12/01/2016 | VINIL ADHERIBLE "INAUGURACION EXPOSIC. LITROFINNER", COORD. ARTES VISUALES.                  | 2064 | 348.00   |
| 2112-1-000048 | SIGN FACTORY 3D SA DE CV | 12/01/2016 | LONAS IMPRESAS EVENTO "DIA INTERNAC. DE LOS MUSEOS, COORD. ETAL. MUSEOS.                     | 2065 | 1,567.57 |
| 2112-1-000048 | SIGN FACTORY 3D SA DE CV | 12/01/2016 | VINIL SOBRE ACRILICO "EXPOS. ACERVO ISC", COORD. ARTES VISUALES.                             | 2066 | 1,044.00 |
| 2112-1-000048 | SIGN FACTORY 3D SA DE CV | 12/01/2016 | 2 PRISMAS Y 1 LONA IMPRESA, FESTIVAL KINO, COORD. DE FESTIVALES.                             | 2069 | 1,635.72 |
| 2112-1-000048 | SIGN FACTORY 3D SA DE CV | 12/01/2016 | LONAS IMPRESAS, FESTIVAL KINO, COORD. DE FESTIVALES.   | 2070 | 7,277.61 |
| 2112-1-000048 | SIGN FACTORY 3D SA DE CV | 12/01/2016 | IMPRESION E INSTALAC. VINILES EVENTO "BIBLIOMICIS" COORD. BIB. Y PAT. CULT.                  | 2074 | 2,123.38 |
| 2112-1-000048 | SIGN FACTORY 3D SA DE CV | 12/01/2016 | VINIL ADHERIBLE CON INSTALACION "HOJA DE SALA DE EXPOS.ACERVO ISC", COORD. ARTES ALES.       | 2077 | 348.00   |
| 2112-1-000048 | SIGN FACTORY 3D SA DE CV | 12/01/2016 | LONAS IMPRESAS "EXPOSIC. POR ESTAS MANOS", COORD. ARTES VISUALES.                            | 2078 | 904.80   |
| 2112-1-000048 | SIGN FACTORY 3D SA DE CV | 12/01/2016 | VINIL MONTADO EN ACRILICO "EXPOS. QUIENES SOMOS QUIENES FUIMOS", COORD. ARTES ISUALES.       | 2079 | 1,044.00 |
| 2112-1-000048 | SIGN FACTORY 3D SA DE CV | 12/01/2016 | PENDON IMPRESO EVENTO VOLUNTARIADO ISC.  | 2080 | 72.38    |
| 2112-1-000048 | SIGN FACTORY 3D SA DE CV | 12/01/2016 | VINIL ADHERIBLE EVENTO "CONVERSATORIO JAVIER AREVALO"  | 2092 | 116.00   |
| 2112-1-000048 | SIGN FACTORY 3D SA DE CV | 12/01/2016 | LONA IMPRESA "FAPS 2016" III CONV.APYO.PRODUCC.CORTOMETRAJE FICCION Y DOC. SONORA.           | 2093 | 72.38    |
| 2112-1-000048 | SIGN FACTORY 3D SA DE CV | 12/01/2016 | VINIL EXPOS."EL COLOR DE MIS ENTRAÑAS" Y LONA "EL COLOR DE MIS CAMINOS", COORD. ARTES ISUA   | 2094 | 420.38   |
| 2112-1-000048 | SIGN FACTORY 3D SA DE CV | 12/01/2016 | LONA IMPRESA "EXPOSIC. IN MEMORIAM FAUSTO IBARRA", COORD. ARTES VISUALES.                    | 2095 | 72.38    |
| 2112-1-000048 | SIGN FACTORY 3D SA DE CV | 12/01/2016 | LONA IMPRESA EXPOSIC. ACERVO VISUAL SONORA, COORD. ARTES VISUALES.                           | 2096 | 72.38    |
| 2112-1-000048 | SIGN FACTORY 3D SA DE CV | 12/01/2016 | LONAS IMPRESAS "RED NACIONAL DE POLOS AUDIOVISUALES", PROY. CINEMATOGRAFICOS.                | 2097 | 217.15   |
| 2112-1-000048 | SIGN FACTORY 3D SA DE CV | 12/01/2016 | LONA IMPRESA "EXP.ESPEJISMO COSMICO" Y VINIL "HOJA DE SALA ESPEJISMO COSMICO", ARTES VISUALE | 2098 | 492.77   |
| 2112-1-000048 | SIGN FACTORY 3D SA DE CV | 12/01/2016 | LONA IMPRESA "CURSO DE FOTOGRAFIA CREATIVA EXPOSICION DE ALUMNOS" COORD. ARTES ISUALES.      | 2099 | 72.38    |

|               |                          |            |   |      |          |  |
|---------------|--------------------------|------------|---|------|----------|--|
| 2112-1-000048 | SIGN FACTORY 3D SA DE CV | 12/01/2016 | VINIL ANUNCIO CONV. 1ER CONC. NARRATIVA 2016 "TODOS CONTRA LA CORRUPCION", LITERATURA.          | 2100 | 4,464.84 |  |
| 2112-1-000048 | SIGN FACTORY 3D SA DE CV | 12/01/2016 | LONA "CICLO DE CINE JUN-JUL" Y VINIL "LUCHA POLITICA Y REPRESION", PROYS. INEMATOGRAFICOS.      | 2101 | 536.38   |  |
| 2112-1-000048 | SIGN FACTORY 3D SA DE CV | 12/01/2016 | VINIL ADHERIBLE EXPOSICION FAUSTO IBARRA "IN MEMORIAM", COORD. ARTES VISUALES.                  | 2102 | 348.00   |  |
| 2112-1-000048 | SIGN FACTORY 3D SA DE CV | 12/01/2016 | LONAS IMPRESAS "BIENAL NACIONAL DEL PAISAJE" Y "LOGOS", COORD. ARTES VISUALES.                  | 2103 | 144.77   |  |
| 2112-1-000048 | SIGN FACTORY 3D SA DE CV | 12/01/2016 | VINIL ADHERIBLE "BIENAL NACIONAL DEL PAISAJE", COORD. ARTES VISUALES.                           | 2104 | 348.00   |  |
| 2112-1-000048 | SIGN FACTORY 3D SA DE CV | 12/01/2016 | LONAS IMPRESAS "CASA CULT. DEL EDO", "VISITANOS" Y "TE OFRECEMOS", COORD. GRAL. CASA CULT. SON. | 2105 | 2,035.80 |  |
| 2112-1-000048 | SIGN FACTORY 3D SA DE CV | 12/01/2016 | VINIL TROVICEL DE VARIOS DISEÑOS E INSTALACION, COORD. GRAL. CASA CULT. SON.                    | 2106 | 5,261.76 |  |
| 2112-1-000048 | SIGN FACTORY 3D SA DE CV | 12/01/2016 | SEÑALIZACION CON INSTALACION VARIAS COORD. DE CASA DE LA CULT. DE SON.                          | 2107 | 8,491.20 |  |
| 2112-1-000048 | SIGN FACTORY 3D SA DE CV | 12/01/2016 | VINIL IMPRESO "XI CURSO ESPECIALIZADO EN FOTOG. CREATIVA Y COMERCIAL" DISEÑO GRAFICO.           | 2108 | 348.00   |  |
| 2112-1-000048 | SIGN FACTORY 3D SA DE CV | 12/01/2016 | IMPRESION EN VINIL "HOJA DE ACERVO VISUAL FOTOGRAFIA", COORD. ARTES VISUALES.                   | 2116 | 348.00   |  |
| 2112-1-000048 | SIGN FACTORY 3D SA DE CV | 12/01/2016 | LONA IMPRESA "CONVOCATORIA PLATAFORMA DIGITAL FAOT 2017".                                       | 2117 | 144.77   |  |
| 2112-1-000048 | SIGN FACTORY 3D SA DE CV | 12/01/2016 | LONAS IMPRESAS CON INSTALACION "TE OFRECEMOS VISITANOS", COORD. GRAL. CASA CULT. ON.            | 2119 | 2,088.00 |  |
| 2112-1-000048 | SIGN FACTORY 3D SA DE CV | 12/01/2016 | LONA IMPRESA "CAP. PLAN NEGOCIOS PIEMF CULTURALES" DIRECCION GENERAL                            | 2120 | 820.35   |  |
| 2112-1-000048 | SIGN FACTORY 3D SA DE CV | 12/01/2016 | LONAS Y VINILES 1ER CICLO COLECTIVO DE CINE Y MARQUESINA, PYS. CINEMATOGRAFICOS                 | 2121 | 304.38   |  |
| 2112-1-000048 | SIGN FACTORY 3D SA DE CV | 12/01/2016 | VINILES IMPRESOS "PIEVENTO "TODOS LEEMOS", DIRECCION GENERAL                                    | 2122 | 812.00   |  |
| 2112-1-000048 | SIGN FACTORY 3D SA DE CV | 12/01/2016 | LONAS IMPRESAS PARA FOTOSEPTIEMBRE 2016   | 2123 | 524.78   |  |
| 2112-1-000048 | SIGN FACTORY 3D SA DE CV | 12/01/2016 | LONAS IMPRESAS PARA FOTOSEPTIEMBRE 2016   | 2124 | 144.77   |  |
| 2112-1-000048 | SIGN FACTORY 3D SA DE CV | 12/01/2016 | LONAS IMPRESAS "ESCENICAS INTIMAMENTE TEATRAL", ARTES ESCENICAS                                 | 2125 | 452.40   |  |
| 2112-1-000048 | SIGN FACTORY 3D SA DE CV | 12/01/2016 | LONAS IMPRESAS TALL. CASA DE LA CULTURA EN LOS MUNICIPIOS                                       | 2126 | 754.00   |  |
| 2112-1-000048 | SIGN FACTORY 3D SA DE CV | 12/01/2016 | LONAS IMPRESAS ANIV. CASA DE LA CULTURA DEL ESTADO DE SONORA                                    | 2129 | 821.86   |  |
| 2112-1-000048 | SIGN FACTORY 3D SA DE CV | 12/01/2016 | LONAS IMPRESAS "BIENVENIDOS ORQUESTA FILARMONICA"   | 2130 | 301.60   |  |
| 2112-1-000048 | SIGN FACTORY 3D SA DE CV | 12/01/2016 | LONAS IMPRESAS "PLATAFORMA DIGITAL", COORD. ARTES   | 2132 | 72.38    |  |
| 2112-1-000048 | SIGN FACTORY 3D SA DE CV | 12/01/2016 | LONAS Y VINILES COLECTIVO DE ARTISTAS CAJEME, ARTES VISUALES                                    | 2135 | 942.38   |  |

|               |                          |            |  |      |           |
|---------------|--------------------------|------------|--|------|-----------|
| 2112-1-000048 | SIGN FACTORY 3D SA DE CV | 12/01/2016 | CEDULAS IMP. EXPO. QUIENES FUIMOS QUIENES SOMOS, ARTES VISUALES      | 2138 | 580.00    |
| 2112-1-000048 | SIGN FACTORY 3D SA DE CV | 12/01/2016 | VINIL IMP. EN ACRILICO LOGOTIPO DE CCS                               | 2139 | 696.00    |
| 2112-1-000048 | SIGN FACTORY 3D SA DE CV | 12/01/2016 | LONAS IMPRESAS "ESCENICAS" E "INTIMAMENTE TEATRAL"                   | 2140 | 144.77    |
| 2112-1-000048 | SIGN FACTORY 3D SA DE CV | 12/01/2016 | LONAS IMPRESAS "TALLER DE POESIA INDIGENA"                           | 2142 | 72.38     |
| 2112-1-000048 | SIGN FACTORY 3D SA DE CV | 12/01/2016 | IMP. LONAS Y PENDONES EVENTO "SPLASH DE LA EDUCACION"                | 2175 | 2,020.66  |
| 2112-1-000048 | SIGN FACTORY 3D SA DE CV | 12/01/2016 | IMP. LONAS EVENTO "REUNION RED CINE CLUBES" PYS. CINEMATOGRAFICOS    | 2219 | 217.15    |
| 2112-1-000048 | SIGN FACTORY 3D SA DE CV | 12/01/2016 | ROTULACION CAMION EVENTO "CARAVANA CULTURAL"                         | 2220 | 22,620.00 |
| 2112-1-000048 | SIGN FACTORY 3D SA DE CV | 12/01/2016 | VINIL EN COROPLAST P/CONC. REG. COREOGRAFIA CONTEMPORANEA            | 2222 | 870.00    |
| 2112-1-000048 | SIGN FACTORY 3D SA DE CV | 12/01/2016 | LONAS IMPRESAS P/EVENTO "CARAVANA CULTURAL"                          | 2224 | 217.15    |
| 2112-1-000048 | SIGN FACTORY 3D SA DE CV | 12/01/2016 | LONAS IMPRESAS INCLUYE INSTAL. INTIMAMENTE TEATRAL                   | 2226 | 2,238.80  |
| 2112-1-000048 | SIGN FACTORY 3D SA DE CV | 12/01/2016 | LETRERO EN ALUMINIO P/BPC FORTINO LEON                               | 2227 | 24,360.00 |
| 2112-1-000048 | SIGN FACTORY 3D SA DE CV | 12/01/2016 | LONAS IMPRESAS "ENC. NAC. MEDIADORES DE LECTURA"                     | 2228 | 443.70    |
| 2112-1-000048 | SIGN FACTORY 3D SA DE CV | 12/01/2016 | LOGOS Y VINILES IMP. EVENTO "TODOS LEEMOS"                           | 2230 | 1,218.00  |
| 2112-1-000048 | SIGN FACTORY 3D SA DE CV | 12/01/2016 | LONAS IMPRESAS "PRES. LIBROS DE SLIM" Y "NOVEDADES EDITORIALES"      | 2231 | 144.77    |
| 2112-1-000048 | SIGN FACTORY 3D SA DE CV | 12/01/2016 | LONAS IMPRESAS EVENTO "FEST. DE LA PALABRA"                          | 2232 | 793.73    |
| 2112-1-000048 | SIGN FACTORY 3D SA DE CV | 12/01/2016 | VINIL ADHERIBLE "EXPO. MOD. COMPOSICION FOTOGRAFICA", FOTOSEPTIEMBRE | 2233 | 348.00    |
| 2112-1-000048 | SIGN FACTORY 3D SA DE CV | 12/01/2016 | LONA IMPRESA P/ENTREGA MOBILIARIO Y EQPO. BIBL. MPALES.              | 2234 | 880.50    |
| 2112-1-000048 | SIGN FACTORY 3D SA DE CV | 12/01/2016 | LONA IMPRESA P/EXPO. "FOTOSEP. PASADO, PRESENTE Y FUTURO"            | 2235 | 1,072.77  |
| 2112-1-000048 | SIGN FACTORY 3D SA DE CV | 12/01/2016 | LONAS IMPRESAS RUEDA PRENSA CERVANTINO PERASCO                       | 2236 | 591.60    |
| 2112-1-000048 | SIGN FACTORY 3D SA DE CV | 12/01/2016 | LONAS IMPRESAS P/EVENTO RESIDENCIA P/GUINISTAS                       | 2239 | 189.31    |
| 2112-1-000048 | SIGN FACTORY 3D SA DE CV | 12/01/2016 | LONA IMPRESA P/FIRMA CONVENIO ISC-UTH                                | 2240 | 591.60    |
| 2112-1-000048 | SIGN FACTORY 3D SA DE CV | 12/01/2016 | LONAS IMPRESAS P/EVENTO "RUTA DE CABALLERO DE ANZA"                  | 2241 | 2,342.74  |
| 2112-1-000048 | SIGN FACTORY 3D SA DE CV | 12/01/2016 | VINIL IMPRESO P/PREMIACION CONC. FOTOGRAFIA CREATIVA, FOTOSEPTIEMBRE | 2242 | 348.00    |
| 2112-1-000048 | SIGN FACTORY 3D SA DE CV | 12/01/2016 | LONAS IMPRESAS P/ENC. NAC. MEDIADORES DE LECTURA                     | 2243 | 975.15    |
| 2112-1-000048 | SIGN FACTORY 3D SA DE CV | 12/01/2016 | LONA IMPRESA P/FEST. UNIDOS POR EL ARTE NOGALES                      | 2244 | 591.60    |

|               |                          |            |  |      |           |
|---------------|--------------------------|------------|--|------|-----------|
| 2112-1-000048 | SIGN FACTORY 3D SA DE CV | 12/01/2016 | LONA IMPRESA P/EVENTO ANIV. CASA DE LA CULTURA   | 2245 | 2,354.80  |
| 2112-1-000048 | SIGN FACTORY 3D SA DE CV | 12/01/2016 | LONA IMPRESA P/EVENTO CARAVANA CULTURAL  | 2247 | 283.97    |
| 2112-1-000048 | SIGN FACTORY 3D SA DE CV | 12/01/2016 | LONA IMPRESA P/RUEDA PRENSA ANIV. CASA DE LA CULTURA                                   | 2248 | 1,072.77  |
| 2112-1-000048 | SIGN FACTORY 3D SA DE CV | 12/01/2016 | LONAS IMPRESAS PARA EVENTO ESCENICAS   | 2249 | 8,938.50  |
| 2112-1-000048 | SIGN FACTORY 3D SA DE CV | 12/01/2016 | LONA IMPRESA PARA ANIVERSARIO DE CASA DE LA CULTURA                                    | 2275 | 6,844.00  |
| 2112-1-000048 | SIGN FACTORY 3D SA DE CV | 12/01/2016 | LONA IMPRESA PARA FERIA DEL LIBRO HERMOSILLO 2016                                      | 2289 | 8,062.00  |
| 2112-1-000048 | SIGN FACTORY 3D SA DE CV | 12/01/2016 | LONAS IMPRESAS E INSTALACION DENTRO DE LA FERIA DEL LIBRO 2016.                        | 2290 | 6,264.00  |
| 2112-1-000048 | SIGN FACTORY 3D SA DE CV | 12/01/2016 | LONAS IMPRESAS DENTRO DE LA FERIA DEL LIBRO 2016.                                      | 2291 | 9,396.00  |
| 2112-1-000048 | SIGN FACTORY 3D SA DE CV | 12/01/2016 | LONAS IMPRESAS DENTRO DEL EVENTO DE LA FERIA DEL LIBRO 2016.                           | 2292 | 13,630.46 |
| 2112-1-000048 | SIGN FACTORY 3D SA DE CV | 12/01/2016 | LONAS MESH IMPRESAS DENTRO DE LA FERIA DEL LIBRO 2016.                                 | 2294 | 9,164.00  |
| 2112-1-000048 | SIGN FACTORY 3D SA DE CV | 12/01/2016 | CABINA ARMADA PARA FOTOS DE COROPLAST EN ESTRUCTURA DENTRO DE LA FERIA DEL LIBRO 2016. | 2297 | 6,380.00  |
| 2112-1-000048 | SIGN FACTORY 3D SA DE CV | 12/01/2016 | LONAS IMPRESAS PARA FERIA DEL LIBRO HERMOSILLO 2016                                    | 2298 | 10,185.32 |
| 2112-1-000048 | SIGN FACTORY 3D SA DE CV | 12/01/2016 | LONA IMPRESA ESPECTACULOS INFANTILES DENTRO DE LA FERIA DEL LIBRO 2016.                | 2299 | 4,030.25  |
| 2112-1-000048 | SIGN FACTORY 3D SA DE CV | 12/01/2016 | ACRILICO TRANSPARENTE "LOGO DEL INSTITUTO SONORENSE DE CULTURA".                       | 2300 | 2,088.00  |
| 2112-1-000048 | SIGN FACTORY 3D SA DE CV | 12/01/2016 | LONA IMPRESA "KIOSCO DEL ARTE" DENTRO DE LA FERIA DEL LIBRO 2016.                      | 2301 | 7,592.20  |
| 2112-1-000048 | SIGN FACTORY 3D SA DE CV | 12/01/2016 | VINIL IMPRESO "ISC RADIO, LA CULTURA SE ESCUCHA", COORD. INFORMACION CULTURAL.         | 2305 | 1,392.00  |
| 2112-1-000048 | SIGN FACTORY 3D SA DE CV | 12/01/2016 | LONAS IMPRESAS PARA EVENTO ESCENICAS 2016  | 2467 | 7,875.94  |
| 2112-1-000048 | SIGN FACTORY 3D SA DE CV | 12/01/2016 | LONA Y ESTRUCTURA EVENTO INTIMAMENTE TEATRAL   | 2468 | 8,486.56  |
| 2112-1-000048 | SIGN FACTORY 3D SA DE CV | 12/01/2016 | LONAS IMPRESAS 2DA MUESTRA CINE AL AIRE LIBRE, "INTIMAMENTE TEATRAL"                   | 2469 | 189.31    |
| 2112-1-000048 | SIGN FACTORY 3D SA DE CV | 12/01/2016 | LONAS IMPRESAS EXPO. "UNKNOW ROUTES"   | 2471 | 442.66    |
| 2112-1-000048 | SIGN FACTORY 3D SA DE CV | 12/01/2016 | VINIL IMPRESO HOJA DE SALA SEMANA DE CINE  | 2472 | 348.00    |
| 2112-1-000048 | SIGN FACTORY 3D SA DE CV | 12/01/2016 | LONAS Y VINIL EXPO. DEJA QUE TE LO CUENTE CONAFE                                       | 2473 | 442.66    |
| 2112-1-000048 | SIGN FACTORY 3D SA DE CV | 01/12/2016 | LONA IMPRESA RUEDA PRENSA FEST. TETABIakte   | 2474 | 591.60    |
| 2112-1-000048 | SIGN FACTORY 3D SA DE CV | 01/12/2016 | LONA IMPRESA Y VINIL SONORA EN CORTO, CINECLUBES, PYS. CINEMATOGRAFICOS                | 2475 | 442.66    |

|               |                          |            |  |      |          |
|---------------|--------------------------|------------|--|------|----------|
| 2112-1-000048 | SIGN FACTORY 3D SA DE CV | 01/12/2016 | LONAS IMPRESAS "BIBLIOTECA DIGITAL SONORA, CULTURA SONORA, VISITANOS".               | 2476 | 2,662.20 |
| 2112-1-000048 | SIGN FACTORY 3D SA DE CV | 01/12/2016 | LONAS IMPRESAS EVENTO "CARRO ALEGORICO ISC DEL 20 NOV. 2016.                         | 2477 | 4,188.53 |
| 2112-1-000048 | SIGN FACTORY 3D SA DE CV | 01/12/2016 | LONA IMPRESA EXPO. NEFELIBATAS, ARTES VISUALES                                       | 2478 | 94.66    |
| 2112-1-000048 | SIGN FACTORY 3D SA DE CV | 01/12/2016 | LONA IMPRESA RUEDA DE PRENSA ANDAMIOS TEATRO COORD. ARTES ESCENICAS.                 | 2479 | 189.31   |
| 2112-1-000048 | SIGN FACTORY 3D SA DE CV | 01/12/2016 | LONA IMPRESA "CINEMA DIGITAL", PYS. CINEMATOGRAFICOS                                 | 2480 | 1,893.12 |
| 2112-1-000048 | SIGN FACTORY 3D SA DE CV | 01/12/2016 | LONA IMPRESA LOGO DEL ISC  | 2481 | 94.66    |
| 2112-1-000048 | SIGN FACTORY 3D SA DE CV | 01/12/2016 | LONA IMPRESA II FERIA DEL TAMAL  | 2482 | 591.60   |
| 2112-1-000048 | SIGN FACTORY 3D SA DE CV | 01/12/2016 | LONA IMPRESA PRESENT. LIBRO "PAGINADOS", COORD. LITERATURA                           | 2483 | 1,072.77 |
| 2112-1-000048 | SIGN FACTORY 3D SA DE CV | 01/12/2016 | LONAS IMPRESAS "LAS LUNAS DE URANO" COORD. DE ARTES ESCENICAS.                       | 2484 | 425.95   |
| 2112-1-000048 | SIGN FACTORY 3D SA DE CV | 01/12/2016 | LONA IMPRESA EXPO. "ILLEGAL ART" ARTES VISUALES                                      | 2485 | 94.66    |
| 2112-1-000048 | SIGN FACTORY 3D SA DE CV | 01/12/2016 | LONA IMPRESA ESTRENO CORTOS FAPS, PYS. CINEMATOGRAFICOS                              | 2486 | 189.31   |
| 2112-1-000048 | SIGN FACTORY 3D SA DE CV | 01/12/2016 | LONA IMPRESA RUEDA DE PRENSA 1ER FEST "SAUCE EN EL AGUA"                             | 2487 | 591.60   |
| 2112-1-000048 | SIGN FACTORY 3D SA DE CV | 07/12/2016 | BANNER PARA LONAS CON OJILLOS "SEMANA PLACIDO DOMINGO EN SONORA", DIRECCION GENERAL. | 2560 | 3,480.00 |
| 2112-1-000048 | SIGN FACTORY 3D SA DE CV | 07/12/2016 | LONA IMPRESA "RUTA DEL CABALLERO DE ANZA", (RUEDA DE PRENSA) COORD. ETAL. MUSEOS.    | 2563 | 591.60   |
| 2112-1-000048 | SIGN FACTORY 3D SA DE CV | 07/12/2016 | VINIL INSTALADO "PRESENTACION DE LA RUTA DEL CABALLERO JUAN BAUTISTA DE ANZA".       | 2564 | 1,962.72 |
| 2112-1-000048 | SIGN FACTORY 3D SA DE CV | 07/12/2016 | LONA ENCUENTRO NACIONAL DE MEDIADORES DE LECTURA, COORD. DE BIBLIOTECAS.             | 2565 | 443.70   |
| 2112-1-000048 | SIGN FACTORY 3D SA DE CV | 08/12/2016 | LONAS IMPRESAS RUEDA DE PRENSA "CARAVANAS CULTURALES".                               | 2569 | 597.17   |
| 2112-1-000048 | SIGN FACTORY 3D SA DE CV | 08/12/2016 | LONAS PRESENTACION DEL LIBRO "LOS DOCE MEXICANOS MAS POBRES", DIRECCION GENERAL.     | 2570 | 144.77   |
| 2112-1-000048 | SIGN FACTORY 3D SA DE CV | 08/12/2016 | LONAS Y VINILES IMPRESOS P/CICLO DE CINE AGOSTO 2016                                 | 2579 | 304.38   |
| 2112-1-000048 | SIGN FACTORY 3D SA DE CV | 09/12/2016 | LONAS IMPRESAS PROGRAMA CULTURAL. SEMANA SANTA 2016, DIRECCION GENERAL.              | 2581 | 1,122.25 |
| 2112-1-000048 | SIGN FACTORY 3D SA DE CV | 09/12/2016 | COROPLAST IMPRESOS "ALICIA EN EL PAIS DE LAS MARAVILLAS", EVENTOS DIA DEL NIÑO.      | 2582 | 4,524.00 |
| 2112-1-000048 | SIGN FACTORY 3D SA DE CV | 09/12/2016 | LONA MESH "LA CULTURA NOS MUEVE TODOS LOS SABADOS DE JUNIO", COORD. DE ARTES.        | 2583 | 5,452.00 |
| 2112-1-000048 | SIGN FACTORY 3D SA DE CV | 12/15/2016 | VINIL IMPRESO IV CONG. INTL. SALVAGUARDA PAT. CULTURAL                               | 2488 | 1,962.72 |
| 2112-1-000048 | SIGN FACTORY 3D SA DE CV | 12/30/2016 | IMP. LONA "LANZAMIENTO CONVOCATORIA FAOT 2016"                                       | 2118 | 1,649.00 |
| 2112-1-000048 | SIGN FACTORY 3D SA DE CV | 12/30/2016 | LONA IMPRESA "RESIDENCIAS P/ GUIONISTAS", VISIONES EN EL DESIERTO                    | 2127 | 452.40   |
| 2112-1-000048 | SIGN FACTORY 3D SA DE CV | 12/30/2016 | LONAS IMPRESAS EVENTO "TODOS LEEMOS"   | 2143 | 2,388.67 |
| 2112-1-000048 | SIGN FACTORY 3D SA DE CV | 12/30/2016 | VINIL IMPRESO P/EXPOSICION DIVERSIDADASAP  | 2151 | 348.00   |
| 2112-1-000048 | SIGN FACTORY 3D SA DE CV | 12/30/2016 | LONA IMPRESA JUGANDO CON EL CONOCIMIENTO   | 2152 | 223.94   |
| 2112-1-000048 | SIGN FACTORY 3D SA DE CV | 12/30/2016 | LONAS IMP. EVENTO CAMPAMENTOS CULT. VERANO   | 2156 | 4,926.64 |
| 2112-1-000048 | SIGN FACTORY 3D SA DE CV | 12/30/2016 | LONAS IMP. EVENTO VACACIONES EN FAMILIA VERANO 2016                                  | 2157 | 2,243.90 |
| 2112-1-000048 | SIGN FACTORY 3D SA DE CV | 12/30/2016 | IMP. BANDERAS P/BANDERAZO CAMPAMENTOS CULT. VERANO 2016                              | 2158 | 1,160.00 |



|               |   |            |   |       |           |  |
|---------------|---|------------|---|-------|-----------|--|
| 2112-1-000048 | SIGN FACTORY 3D SA DE CV  | 12/30/2016 | LONAS IMP. EVENTO CULT. VECINOS COLONIA PALMA DORADA  | 2159  | 452.40    |  |
| 2112-1-000048 | SIGN FACTORY 3D SA DE CV  | 12/30/2016 | LONAS IMP. EVENTO FERIA CULT. DE LA COL. AGUALURCA  | 2160  | 452.40    |  |
| 2112-1-000048 | SIGN FACTORY 3D SA DE CV  | 12/30/2016 | IMP. E INSTAL. VINILES EVENTO BIBLIOMICIS, TODOS LEEMOS   | 2162  | 2,123.38  |  |
| 2112-1-000048 | SIGN FACTORY 3D SA DE CV  | 12/30/2016 | LONAS IMPRESAS 4TO. CONC. REG. DE CANTO   | 2163  | 603.20    |  |
| 2112-1-000048 | SIGN FACTORY 3D SA DE CV  | 12/30/2016 | LONA Y MARQUESINA INTERIOR CICLO DE CINE DOS FESTIVALES DEL 5-29 ABRIL 2016, PROYS. CINEMAT                                 | 2164  | 304.38    |  |
| 2112-1-000048 | SIGN FACTORY 3D SA DE CV  | 12/30/2016 | LONAS Y VINILES IMPRESOS P/EVENTO UN VERANO PARA TI, COORD. MUSEOS  | 2165  | 1,343.63  |  |
| 2112-1-000048 | SIGN FACTORY 3D SA DE CV  | 12/30/2016 | LONAS IMP. P/EVENTO SONORA EN EL FEST. CHIHUAHUA, RUEDA DE PRENSA   | 2167  | 144.77    |  |
| 2112-1-000048 | SIGN FACTORY 3D SA DE CV  | 12/30/2016 | COROPLAST EVENTO ENC. NAC. MEDIADORES DE LECTURA  | 2238  | 116.00    |  |
| 2112-1-000048 | SIGN FACTORY 3D SA DE CV  | 12/30/2016 | VINIL P/ANIVERSARIO DE CASA DE LA CULT. "EXPO. PRINCIPIOS DE UN SUEÑO"  | 2246  | 348.00    |  |
| 2112-1-000048 | SIGN FACTORY 3D SA DE CV  | 12/30/2016 | LONAS IMPRESAS 36 ANIV. DE CASA DE LA CULTURA   | 2276  | 4,709.60  |  |
| 2112-1-000048 | SIGN FACTORY 3D SA DE CV  | 12/30/2016 | LONAS IMPRESAS 36 ANIV. DE CASA DE LA CULTURA   | 2277  | 4,459.97  |  |
| 2112-1-000048 | SIGN FACTORY 3D SA DE CV  | 12/30/2016 | LONAS IMPRESAS FESTIVAL LUNA DE MONTAÑA 2016  | 2282  | 6,010.66  |  |
| 2112-1-000048 | SIGN FACTORY 3D SA DE CV  | 12/30/2016 | LONAS IMPRESAS DIA DE MUERTOS Y CALAVERITAS   | 2284  | 585.68    |  |
| 2112-1-000048 | SIGN FACTORY 3D SA DE CV  | 12/30/2016 | LONAS IMPRESAS SEMANA DE CINE MEXICANO EN TU CIUDAD   | 2285  | 3,513.64  |  |
| 2112-1-000049 | JUAN FIDEL AGUILAR LOPEZ  | 09/05/2016 | AMBIGU PARA CAPACITACION MAESTROS 02 SEPTIEMBRE EN CCS  | 950   | 580.00    |  |
| 2112-1-000049 | JUAN FIDEL AGUILAR LOPEZ  | 09/05/2016 | AMBIGU P/EVENTO COLECTIVA DE FOTOGRAFOS DE CAJEME EN PLAZA CENT. CASA CULTURA 02 SEP.                                       | 952   | 1,229.60  |  |
| 2112-1-000049 | JUAN FIDEL AGUILAR LOPEZ  | 09/09/2016 | AMBIGU P/150 PERSONAS CONC. REG. COREOGRAFIA CONTEMPORANEA 2016   | 955   | 3,143.60  |  |
| 2112-1-000049 | JUAN FIDEL AGUILAR LOPEZ  | 09/09/2016 | AMBIGU P/50 PERSONAS KIOSKO DEL ARTE EVENTO UNA MIRADA AL HILLO AYER 08 SEPT. 2016  | 956   | 1,229.60  |  |
| 2112-1-000049 | JUAN FIDEL AGUILAR LOPEZ  | 9/15/2016  | AMBIGU P/EVENTO QUE SE VAN LOS QUE SE QUEDAN EN COLEGIO SONORA 14 SEP. 2016   | 977   | 1,229.60  |  |
| 2112-1-000049 | JUAN FIDEL AGUILAR LOPEZ  | 9/23/2016  | AMBIGU RUEDA DE PRENSA P/LANZAMIENTO DE LA PLATAFORMA DEL FAOT 2017.  | 918   | 788.80    |  |
| 2112-1-000049 | JUAN FIDEL AGUILAR LOPEZ  | 9/27/2016  | SERV. AMBIGU EVENTO RUEDA DE PRENSA CERVANTINO EN PUERTO PENASCO  | 990   | 1,740.00  |  |
| 2112-1-000049 | JUAN FIDEL AGUILAR LOPEZ  | 9/27/2016  | SERVICIO DE CANAPE GOURMET EVENTO 3RA REUNION MESA DIRECTIVA EN SALA ARTE IS  | 991   | 2,598.40  |  |
| 2112-1-000049 | JUAN FIDEL AGUILAR LOPEZ  | 9/27/2016  | AMBIGU P/EVENTO CURSO ESP. FOTOGRAFIA 22 SEPT. EN CCS   | 993   | 1,229.60  |  |
| 2112-1-000049 | JUAN FIDEL AGUILAR LOPEZ  | 9/28/2016  | SERV. AMBIGU EVENTO 1ER FEST. ARTE EN NOGALES EN SALA ARTE ISC  | 996   | 2,030.00  |  |
| 2112-1-000049 | JUAN FIDEL AGUILAR LOPEZ  | 10/06/2016 | SERV. AMBIGU P/EXPOSICION DESIERTO MUTANTE DE FERNANDA FIERROS 6 OCT. 2016 SALA ARTE ISC                                    | 1022  | 957.00    |  |
| 2112-1-000050 | GABRIEL CERVANTES COVARRUBIAS   | 08/11/2016 | PLATOS DE BARRO P/TALL. PINTURA IMP. EN LAS JORNADAS SONORA EN FAMILIA (VOLUNTARIADO)                                       | 141   | 2,088.00  |  |
| 2112-1-000052 | EDITORIA REGIONAL DE NOTICIAS, S. DE R.L. DE C.V.                     | 11/01/2016 | SERV. PUBLICITARIO EVENTO "PLACIDO DOMINGO LE CANTA A SONORA"- (NOTICIAS DIARIO BINACIONAL SIN FRONTERAS) CARPETA DE MEDIOS | 7003  | 35,960.00 |  |
| 2112-1-000054 | FELICIANO GUIRADO MORENO  | 11/01/2016 | CARPETA DE MEDIOS. SERV. PUBLICITARIOS EVENTO "PLACIDO DOMINGO LE CANTA A SONORA"   | 179   | 58,000.00 |  |
| 2112-1-000059 | SERVICIOS DE INFORMATICA Y VARIABLES EMPRESA INTEGRADORA S.A. DE C.V. | 10/27/2016 | MAT. P/ESCENARIOS FERIA DEL LIBRO 2016, SOLIC. COORD. EST. BIBLIOTECAS  | 28542 | 8,150.00  |  |

|               |   |            |   |       |           |
|---------------|---|------------|---|-------|-----------|
| 2112-1-000059 | SERVICIOS DE INFORMATICA Y VARIABLES EMPRESA INTEGRADORA S.A. DE C.V. | 11/03/2016 | MATERIAL P/EXPOSICIONES MES NOVIEMBRE, COORD. ARTES VISUALES  | 28596 | 2,638.99  |
| 2112-1-000059 | SERVICIOS DE INFORMATICA Y VARIABLES EMPRESA INTEGRADORA S.A. DE C.V. | 11/12/2016 | MATERIAL PMITTO. OFICINAS COORD. INFORMACION CULTURA  | 28692 | 3,665.49  |
| 2112-1-000059 | SERVICIOS DE INFORMATICA Y VARIABLES EMPRESA INTEGRADORA S.A. DE C.V. | 11/18/2016 | MATERIAL P/PINTAR OFICINAS EDIFICIO DE CCS  | 28729 | 3,505.48  |
| 2112-1-000059 | SERVICIOS DE INFORMATICA Y VARIABLES EMPRESA INTEGRADORA S.A. DE C.V. | 11/25/2016 | MATERIAL PMITTO. OFICINAS CIC   | 28795 | 573.00    |
| 2112-1-000062 | MARIA GIOVANNA ESPRIELLA MORENO                                       | 11/01/2016 | DISEÑO LIBRO MEMORIAS FAOT 2016, DIRECCION GENERAL. LA FACTURA #347 SE SUSTITUYO POR LA F#425 DEL 9 MZO. 2017 | 347   | 75,400.00 |
| 2112-1-000063 | NOTARIA GASTELUM Y ASOCIADOS S.C.                                     | 11/17/2016 | COPIA CERTIFICADA DE DOCUMENTOS DE NOMBRAMIENTOS VARIOS ISC   | 2669  | 464.00    |
| 2112-1-000063 | NOTARIA GASTELUM Y ASOCIADOS S.C.                                     | 12/31/2016 | COPIAS CERTIFICADAS DE OFICIO DEL INSTITUTO SONorenSE DE CULTURA.   | 2784  | 607.84    |
| 2112-1-000064 | ROBERTO MIGUEL LABORIN AZCARRAGA                                      | 11/04/2016 | ELIMINACION CHAPOPOTE Y CALCOMANIAS VEHICULOS OF. Y DETALLADO SUBURBAN WDD-5573                               | 509   | 8,502.80  |
| 2112-1-000064 | ROBERTO MIGUEL LABORIN AZCARRAGA                                      | 11/04/2016 | LAVADO SUBURBAN WDD-5573, EDGE WDD-5572 DIRECCION GENERAL   | 510   | 3,955.60  |
| 2112-1-000090 | RAMON ENRIQUE HOLGUIN CHAVEZ  | 08/01/2016 | MTTO. Y RECARGA A EXTINTORES ASIG. DIR- BANDA DE MUSICA GOB. ESTADO   | 5137  | 1,252.80  |
| 2112-1-000090 | RAMON ENRIQUE HOLGUIN CHAVEZ  | 11/01/2016 | MTTO. MANOMETRO, PRUEBA HIDROSTATICA EXTINGUIDORES FERIA LIBRO 2016   | 5690  | 2,923.20  |
| 2112-1-000091 | PINTURAS LANDA SA DE CV   | 06/10/2016 | MATERIAL P/COORD. GRAL. BIBLIOTECAS Y PAT. CULT.  | 11796 | 1,263.34  |
| 2112-1-000091 | PINTURAS LANDA SA DE CV   | 6/17/2016  | 6 PIEZAS FOCOS PL9W/1U2P/841 P/COORD. GRAL. CCS   | 11809 | 267.68    |
| 2112-1-000091 | PINTURAS LANDA SA DE CV   | 6/21/2016  | MATERIAL P/CABALLETES P/EXPO. COMISION SONORA-ARIZONA COORD. GRAL. ARTES                                      | 11813 | 435.74    |
| 2112-1-000091 | PINTURAS LANDA SA DE CV   | 6/23/2016  | BROCHAS, ESPONJA Y RESANADORA P/COORD. GRAL. ARTES  | 11818 | 256.87    |
| 2112-1-000091 | PINTURAS LANDA SA DE CV   | 6/23/2016  | MATERIAL P/REMODO. GALERIA KINO, COORD. GRAL. ARTES   | 11819 | 6,349.65  |
| 2112-1-000091 | PINTURAS LANDA SA DE CV   | 6/28/2016  | DOS BASE COLOREX ACCENT P/PINTAR RAMPA DE DISCAPACITADOS CCS  | 11826 | 900.00    |
| 2112-1-000091 | PINTURAS LANDA SA DE CV   | 08/04/2016 | ESPUMA DE POLIURETANO EN SPRAY P/REMODO. GALERIA KINO, COORD. ARTES VISUALES                                  | 11883 | 689.04    |
| 2112-1-000091 | PINTURAS LANDA SA DE CV   | 08/12/2016 | MATERIAL MONTAJE TEMPLETE SALA ARTE RUEDA PRENSA 36 ANIV. CCS   | 11897 | 2,804.07  |
| 2112-1-000091 | PINTURAS LANDA SA DE CV   | 08/12/2016 | MATERIAL P/REP. AIRE ACONDICIONADO DE AREA DE REC. HUMANOS  | 11898 | 104.61    |
| 2112-1-000091 | PINTURAS LANDA SA DE CV   | 09/01/2016 | MATERIAL P/MITTO. INSTAL. DE CASA DE LA CULTURA DE SONORA   | 11732 | 1,417.98  |
| 2112-1-000091 | PINTURAS LANDA SA DE CV   | 09/01/2016 | COMPRA DE MATERIAL P/REALIZAR DIF. EVENTOS SOLICITADOS POR LA COORD. DE FOROS Y PRODUCCION.                   | 11769 | 19,721.47 |
| 2112-1-000091 | PINTURAS LANDA SA DE CV   | 09/01/2016 | MATERIAL P/REP. TECHO DE CASA DE LA CULTURA DE SONORA   | 11946 | 1,034.17  |
| 2112-1-000092 | CESAR PEÑUÑURI VIDAL  | 07/01/2016 | CONFIGURACION IMPRESORA EN RED CANON PASILLO ISC  | 973   | 290.00    |
| 2112-1-000092 | CESAR PEÑUÑURI VIDAL  | 07/08/2016 | REP. COMPUTADORA DE ISC RADIO COORD. INF. CULTURAL  | 989   | 3,716.94  |
| 2112-1-000093 | ALEJANDRA GIZEH LEDGARD LEON  | 07/05/2016 | COFFE BREAK EVENTO CAPACITACION MAESTROS FORM. CORO MUSAS 26 JUN. 16  | 78    | 713.40    |

|               |   |            |   |           |           |  |
|---------------|---|------------|---|-----------|-----------|--|
| 2112-1-000093 | ALEJANDRA GIZEH LEDGARD LEON                                | 08/01/2016 | AMBIGU EVENTO 04 ENERO 2016 PROMOCION FEST. ORTIZ TIRADO 2016. FACTURA CANCELADA Y SUSTITUIDA POR LA F#21                                       | 19        | 696.00    |  |
| 2112-1-000093 | ALEJANDRA GIZEH LEDGARD LEON                                | 08/01/2016 | AMBIGU EVENTO REALIZADO 02 MARZO 2016 EN CASA DE LA CULTURA   | 27        | 1,005.72  |  |
| 2112-1-000093 | ALEJANDRA GIZEH LEDGARD LEON                                | 08/01/2016 | AMBIGU EVENTO 25 ENERO 2016 EN SUBSEDE FAOT 2016  | 36        | 1,199.99  |  |
| 2112-1-000093 | ALEJANDRA GIZEH LEDGARD LEON                                | 08/01/2016 | AMBIGU EVENTO SUBSEDE FAOT 16 26 ENERO 2016   | 37        | 982.02    |  |
| 2112-1-000093 | ALEJANDRA GIZEH LEDGARD LEON                                | 08/01/2016 | AMBIGU EVENTO REALIZADO 20 MAYO EN CASA DE LA CULTURA   | 49        | 638.00    |  |
| 2112-1-000093 | ALEJANDRA GIZEH LEDGARD LEON                                | 08/01/2016 | AMBIGU EVENTO REALIZADO 02 JUNIO EN GALERIA PLAZA CENT. CCS   | 50        | 1,115.92  |  |
| 2112-1-000093 | ALEJANDRA GIZEH LEDGARD LEON                                | 08/01/2016 | AMBIGU EVENTO REALIZADO 07 JUNIO EN KIOSCO DEL ARTE   | 61        | 1,115.92  |  |
| 2112-1-000093 | ALEJANDRA GIZEH LEDGARD LEON                                | 08/01/2016 | AMBIGU EVENTO REALIZADO 16 JUNIO 2016 EN GALERIA EUSEBIO KINO 2016 CCS  | 70        | 1,767.84  |  |
| 2112-1-000093 | ALEJANDRA GIZEH LEDGARD LEON                                | 08/10/2016 | AMBIGU EVENTO 19 MAYO 2016 EN LA SALA ARTE DEL ISC  | 86        | 999.92    |  |
| 2112-1-000094 | NORWORK SA DE CV  | 12/31/2016 | IMPRESION TRIPTICOS TAMAÑO LEGAL. TALLERES ARTISTICOS DE CCS  | 6142      | 4,802.40  |  |
| 2112-1-000094 | NORWORK SA DE CV  | 12/31/2016 | 780 PULSERAS PLASTICO CON BROCHE. FAOT 2016   | 6859      | 8,052.72  |  |
| 2112-1-000094 | NORWORK SA DE CV  | 12/31/2016 | 320 PULSERAS DE PLASTICOS CON BROCHE DE SEGURIDAD FAOT 2016   | 6860      | 3,303.68  |  |
| 2112-1-000096 | SERVICIOS INDUSTRIALES Y MECANICOS DE LAS AMERICAS SA DE CV | 6/13/2016  | SOPORTE TECNICO MINISPLIT IND. MARCA FRIKKO OFICINAS DIR. GRAL.   | 231       | 1,044.00  |  |
| 2112-1-000096 | SERVICIOS INDUSTRIALES Y MECANICOS DE LAS AMERICAS SA DE CV | 6/13/2016  | INSTAL. ELECTRICA P/EQUIPO DIVIDIDO MINISPLIT INDUSTRIAL 30 TONS. CCS   | 232       | 3,074.00  |  |
| 2112-1-000096 | SERVICIOS INDUSTRIALES Y MECANICOS DE LAS AMERICAS SA DE CV | 6/13/2016  | REPARACION SIST. CONTROL ARRANQUE Y FUNCIONAMIENTO EQPO. MINISPLIT IND. 30 TONS CCS   | 233       | 10,440.00 |  |
| 2112-1-000096 | SERVICIOS INDUSTRIALES Y MECANICOS DE LAS AMERICAS SA DE CV | 6/13/2016  | REP. ELECTRICA 2 EQPOS. TIPO CENTRAL MARCA RHEEM 10 TONS. TEATRO CCS  | 265       | 2,088.00  |  |
| 2112-1-000096 | SERVICIOS INDUSTRIALES Y MECANICOS DE LAS AMERICAS SA DE CV | 6/13/2016  | MTTO. CORRECTIVO Y CAMBIO COMPRESOR EQPO. TIPO CENTRAL MARCA YORK 15 TONS. ISC  | 266       | 25,520.00 |  |
| 2112-1-000096 | SERVICIOS INDUSTRIALES Y MECANICOS DE LAS AMERICAS SA DE CV | 6/13/2016  | REVISION DE 2 EQPOS. TIPO CENTRALES MARCA CARRIER 5 TONS. ISC   | 267       | 4,524.00  |  |
| 2112-1-000096 | SERVICIOS INDUSTRIALES Y MECANICOS DE LAS AMERICAS SA DE CV | 6/23/2016  | 1 MINI SPLIT MCA. PRIME 3 TONELADAS EN DIRECCION GRAL. E INSTALACION Y DESMONTE DE EQUIPO ANT   | 268       | 28,420.00 |  |
| 2112-1-000097 | FRANCISCO JAVIER VERDUGO RUIZ                               | 07/01/2016 | 11 HRS. DE PERIFONEO EVENTO LA CULTURA NOS MUEVE EL 25 JUNIO 2016 Y GRABACION DE SPOT . CARPETA DE MEDIOS                                       | 20        | 3,712.00  |  |
| 2112-1-000098 | UBALDO EDMUNDO MARTINEZ RODRIGUEZ                           | 10/25/2016 | ELABORACION E INSTALACION DE UNA REJA PARA OFICINAS DE INFORMACION CULTURAL. TOTAL FACT. \$2320.00 MENOS EL 50% DE ANTICIPO PENDIENTE \$1160.00 | ED7A4F4A1 | 1,160.00  |  |
| 2112-1-000098 | UBALDO EDMUNDO MARTINEZ RODRIGUEZ                           | 11/01/2016 | ELAB. E INSTALACION REJA PROTECCION C/2 PUERTAS ABATIBLES CIC   | 3D8C      | 7,540.00  |  |
| 2112-1-000100 | GD IMPRESIÓN Y DISEÑO SA DE CV                              | 11/01/2016 | IMPRESION 200 PLAYERAS FRENTE Y VUELTA A UNA TINTA III FEST. XEPE AN COICOOS CARPETA DE MEDIOS  | 406       | 3,016.00  |  |
| 2112-1-000100 | GD IMPRESIÓN Y DISEÑO SA DE CV                              | 11/01/2016 | IMPRESION LONA P/FEST. UN DESIERTO PARA LA DANZA 2016 XX4 CARPETA DE MEDIOS   | 493       | 2,610.00  |  |
| 2112-1-000100 | GD IMPRESIÓN Y DISEÑO SA DE CV                              | 11/01/2016 | IMPRESION LONA FESTIVAL III XEPE AN COICOOS CARPETA DE MEDIOS   | 494       | 83.52     |  |
| 2112-1-000102 | JULIO CESAR FIERRO ARAUJO                                   | 11/01/2016 | FAB. E INSTAL. LETREROS P/CAJON VEHICULAR P/ESTACIONAMIENTO ISC   | 1DD0      | 7,690.80  |  |

|               |                                   |            |  |         |           |
|---------------|-----------------------------------|------------|--|---------|-----------|
| 2112-1-000102 | JULIO CESAR FIERRO ARAUJO         | 11/01/2016 | MAT. Y M.OBRA PINTURA DE CAJONES Y ALUMBRADO Y LIMPIEZA DE ESTACIONAMIENTO ISC   | A318    | 5,396.90  |
| 2112-1-000103 | MISION EN LA COMUNICACION S DE RL | 12/14/2016 | SERVICIOS PUBLICIT. SIORDEN DE INSERCCION ANEXA. PLACIDO DOMINGO.  | 4619    | 50,000.00 |
| 2112-1-000106 | RICARDO LOPEZ BELTRAN             | 12/01/2016 | REPARACION Y PINTURA DE LA OFICINA NO REELECCION PARA ENTREGA DE OFICINA.  | 168     | 9,860.00  |
| 2112-1-000108 | RICARDO LOPEZ BELTRAN             | 12/01/2016 | REPARACION DEL CENTRO DE CARGA DE OFICINAS DE LA NO REELECCION PARA ENTREGA.   | 171     | 1,160.00  |
| 2112-1-000129 | AARON ALEJANDRO LIMA              | 8/16/2016  | DISEÑADOR EDITORIAL Y GRAFICO DEL LIBRO "EL MANUSCRITO DE ALICIA" DE FRANCISCO ELOY BUSTAMANTE DEL 1 DE JULIO AL 20 DE AGOSTO 2016.  | 258     | 6,380.00  |
| 2112-1-000139 | JUAN PABLO AGUIRRE ESCOBOSA       | 11/01/2016 | IMPARTICION DE CURSO/TALLER DE PRODUCCION MUSICAL 5 DE SEP. EN LA SALA DE ENSAYOS DE LA OFSON DEN C.C.S.   | 155     | 11,141.80 |
| 2112-1-000139 | JUAN PABLO AGUIRRE ESCOBOSA       | 01/12/2016 | PART ART. DE LA PIANISTA ZARUHI MARTIROS YAN QUIEN PARTICIPO EN LA OFSON EL 12 NOV 2016 EN SAN LUIS RIO COLORADO EN EL FESTIVAL TIERRA SONORA 2016   | 188     | 4,640.00  |
| 2112-1-000148 | HECTOR JAVIER MALDONADO MOLINA    | 12/20/2016 | CURSO DE FOTOGRAFIA CREATIVA Y COMERCIAL 4TO. MODULO "ESTETICA FOTOGRAFICA" DEL 27 DE JUNIO AL 08 DE JULIO 2016 EN C.C.S.  | 3       | 8,100.00  |
| 2112-1-000152 | LEOPOLDO GRANILLO MIRANDA         | 08/08/2016 | APOYO LOGISTICO CONSISTENTE EN INSTALACION DE SILLAS E INSTRUMENTOS ASI COMO DEMAS MOBILIARIO UTILIZADO EN EL CONCIERTO DE LA OJUSON EL 02-JUL-16 EN LA PLAZA MIGUEL HIDALGO Y COSTRILLA EN ESPERANZA, SONORA.   | 53      | 2,900.00  |
| 2112-1-000152 | LEOPOLDO GRANILLO MIRANDA         | 12/01/2016 | APOYO LOGISTICO . INSTALACION, DESINSTALACION Y TRASLADO DE SILLAS E INSTRUMENTOS ASI COMO DEMAS MOBILIARIO UTILIZADO PARA ENSAYOS, PRUEBA DE SONIDO Y CONCIERTO DE LA OFSON DENTRO DEL FESTIVAL TIERRA NUEVA SONORA EL DIA 12 DE NOV 2016   | 59      | 10,788.00 |
| 2112-1-000152 | LEOPOLDO GRANILLO MIRANDA         | 01/12/2016 | APOYO LOGISTICO CONSISTENTE EN INSTALACION Y DESINSTALACION DE SILLAS E INSTRUMENTOS ASI COMO DEMAS MOBILIARIO UTILIZADO PARA LOS ENSAYOS Y CONCIERTOS DE LA SEGUNDA TEMPORADA DE LA OFSON Y OJUSON, DURANTE EL MES DE DIC. 2016   | 66      | 15,544.00 |
| 2112-1-000152 | LEOPOLDO GRANILLO MIRANDA         | 12/12/2016 | APOYO LOGISTICO EN LOS ENSAYOS Y CONCIERTOS DE LA OFSON, ACOMPAÑANDO AL TENOR PLACIDO DOMINGO, LOS DIAS 7, 8, 9, 10 Y 11 DE OCT-2016 DENTRO DEL EVENTO DE PLACIDO DOMINGO LE CANTA A SONORA  | 61      | 17,400.00 |
| 2112-1-000152 | LEOPOLDO GRANILLO MIRANDA         | 12/12/2016 | APOYO LOGISTICO CONSISTENTE EN INSTALACION Y DESINSTALACION DE SILLAS E INSTRUMENTOS ASI COMO MOBILIARIO UTILIZADO PARA LOS ENSAYOS Y CONCIERTOS DE LA OJUSON EL 6 DE OCTUBRE 2016 EN EXPLANADA DE CCS EN EL 40 ANIV. DE CEDART Y 13 DE OCTUBRE EN EXPLANADA DE UNIVERSIDAD TECNOLOGICA DE HERMOSILLO DENTRO DE LA SEMANA CULTURAL, ASI COMO EL 20 DE OCTUBRE EN PLAZA BICENTENARIO PARA FLASHMOB DENTRO DEL XX CONVENCIÓN INTERNACIONAL AMIGOS MOTOCICLISTAS SONORA 2016 Y CON LA OFSON EN SU CONCIERTO DEL 16 DE OCTUBRE EN CIERRE DEL FESTIVAL CERBANTINO 216 EN PUERTO PEÑASCO | 63      | 13,456.00 |
| 2112-1-000152 | LEOPOLDO GRANILLO MIRANDA         | 12/12/2016 | APOYO LOGISTICO CONSISTENTE EN INSTALACION Y CONCIERTOS DE LA OFSON EL 5 DE OCTUBRE EN TEATRO DE LA CD. DE CCS CON EL DIRECTOR HUESPED DIEGO ROSAS Y SOLISTA JAVIER NANDAYAPA, EL 20 DE OCTUBRE 2016 EN TEATRO DE LA CD. DE CCS CON SOLISTA ALEXANDER PASHKOV Y EL 27 DE OCTUBRE EN TEATRO DE LA CD. DE CCS CON EL DIRECTOR HUESPED PERMANENTE GERORGE HANSON  | 64      | 9,512.00  |
| 2112-1-000152 | LEOPOLDO GRANILLO MIRANDA         | 12/31/2016 | TRASLADO, INSTALACION Y AFINACION DE PIANOS PARA EL CONCIERTO Y CENA DE GALA PARA EVENTO PLACIDO DOMINGO LE CANTA A SONORA EL 11 DE OCTUBRE 2016   | 5388F8E | 15,312.00 |
| 2112-1-000186 | ANTARES DANZA CONTEMPORANEA AC    | 11/01/2016 | 4 PRESENT. CUENTA CUENTOS ANTARES POLIGONOS IRREGULARES EN ESCUELAS PUBLICAS HILLO EVENTOS CULTURALES EN ESCUELAS PUBLICAS 2016  | 56      | 16,240.00 |

|               |   |            |  |       |                     |  |  |
|---------------|---|------------|--|-------|---------------------|--|--|
| 2112-1-000186 | ANTARES DANZA CONTEMPORANEA AC                | 12/12/2016 | JURADO DEL CONCURSO REGIONAL DE COREOGRAFIA CONTEMPORANEA 2016 LOS DIAS 7 Y 8 DE SEP-2016 EN TEATRO DE LA CD. DE CCS   | 60    | 3,480.00            |  |  |
| 2117-001-006  | CECOP 15% I.V.C.                              | 12/31/2016 | RETENCIONES POR SERVICIOS  | S/N   | 12.06               |  |  |
| 2117-001-008  | UNIVERSIDAD DE SONORA 15%                     | 12/31/2016 | RETENCIONES POR SERVICIOS  | S/N   | 12.06               |  |  |
| 2117-001-009  | INFRAESTRUCTURA EDUCATIVA 15%                 | 12/31/2016 | RETENCIONES POR SERVICIOS  | S/N   | 12.06               |  |  |
| 2119-009      | JOSE ANTONIO MEJIA MUÑOZ                      | 11/30/2016 | RECL. SALDO A FAVOR NOV 2018   | S/N   | 494.45              |  |  |
| 2119-066      | LAZARO GRIMALDI BURCIAGA                      | 11/30/2016 | REC. SALDO A FAVOR CIERRE DE NOVIEMBRE 2016.   | S/N   | 4,570.00            |  |  |
| 2119-067      | OSCAR RENÉ ESPINOZA BIEBRICH                  | 08/01/2016 | APOYO LOGISTICO. EN EL AREA DE DISEÑO GRAFICO EN LA COORD. DE INFORMACION CULTURAL DEL ISC DEL 1-30 DE JUNIO 2016  | 1     | 11,999.99           |  |  |
| 2119-075      | ADRIANA ADELINA                               | 11/01/2016 | PROYECCIONISTA DEL CINE AMBULANTE EN 9, 10, 11, 24 Y 25 DE SEPTIEMBRE Y 7, 8, Y 9 DE OCTUBRE 2016 EN MPIO. DE URES. BAVIACORA, ACONCHI, SAN FELIPE DE JESUS, HUEOPAC, BANAMICHI, ARIZPE, BACOACHI Y SANTA CRUZ DENTRO DE LA CARAVANA CULTURAL DE SONORA 2016 | 330AC | 15,660.00           |  |  |
| 2119-076      | JAVIER NANDAYAPA VELASCO                      | 11/01/2016 | SERVICIO CONSISTENTE COMO SOLISTA INVITADO AL CONCIERTO DE LA OFSON EL 5 DE OCTUBRE 2016 EN TEATRO DE LA CD. DE CCS Y EN EL XXXVIII FORO INTERNACIONAL DE MUSICA NUEVA MANUEL ENRIQUEZ 2016 DENTRL DEL MARCO DE LA 2DA. TEMPORADA.                           | 56    | 23,200.00           |  |  |
|               |   |            | <b>SUMA DEUDA 2016</b>   |       | <b>1,560,383.87</b> |  |  |
| 2112-1-000006 | INNOVA AQUA SA DE CV                          | 01/04/2017 | RENTA PURIFICADOR DE AGUA CCS MES DE ENERO 2017  | 17340 | 638.00              |  |  |
| 2112-1-000013 | TELEVISORA DEL YAQUI SA DE CV                 | 12/31/2017 | TRANSMISIONES FAOT 2017 ORDEN 139798 ADEFA   | 13798 | 120,000.00          |  |  |
| 2112-1-000021 | GERARDO PAZ BUSTAMANTE                        | 05/03/2017 | RENTA EQUIPO SONIDO 9-15 ABRIL MPIO. URES FEST. ENRIQUE QUIJADA  | 240   | 19,488.00           |  |  |
| 2112-1-000021 | GERARDO PAZ BUSTAMANTE                        | 12/08/2017 | RENTA DE BACKLINE PIPRESENT. FESTIVAL LUNA MONTAÑA 2017  | 271   | 13,199.64           |  |  |
| 2112-1-000022 | ESTACION DE SERVICIO EL CAPITAN SA DE CV      | 6/28/2017  | GASOLINA UTILIZADA VEH. OFICIALES EN OPERATIVO VARIAS COORD. ISC   | 11057 | 4,838.13            |  |  |
| 2112-1-000022 | ESTACION DE SERVICIO EL CAPITAN SA DE CV      | 12/01/2017 | GASOLINA UTILIZADA EN OPERATIVO POR DIR. GRAL. Y CGA   | 11854 | 12,167.81           |  |  |
| 2112-1-000022 | ESTACION DE SERVICIO EL CAPITAN SA DE CV      | 12/01/2017 | GASOLINA UTILIZADA EN OPERATIVO VARIAS COORDS. ISC   | 12622 | 880.83              |  |  |
| 2112-1-000031 | MATERIALES PARA IMPRESORAS Y COPIADO SA DE CV | 2/21/2017  | SEPTIEMBRE 2016 RENTA EQUIPO COPIADORA E IMP. MULTIFUNCIONAL OFICINAS ISC  | 30044 | 7,950.04            |  |  |
| 2112-1-000031 | MATERIALES PARA IMPRESORAS Y COPIADO SA DE CV | 2/21/2017  | OCTUBRE 2016 RENTA EQUIPO COPIADORA E IMP. MULTIFUNCIONAL OFICINAS ISC   | 30045 | 7,366.13            |  |  |
| 2112-1-000031 | MATERIALES PARA IMPRESORAS Y COPIADO SA DE CV | 2/21/2017  | NOVIEMBRE 2016 RENTA EQUIPO COPIADORA E IMP. MULTIFUNCIONAL MES OFICINAS ISC   | 30046 | 7,980.60            |  |  |
| 2112-1-000031 | MATERIALES PARA IMPRESORAS Y COPIADO SA DE CV | 2/21/2017  | DICIEMBRE 2016 RENTA EQUIPO COPIADORA E IMP. MULTIFUNCIONAL OFICINAS ISC   | 30047 | 8,624.46            |  |  |
| 2112-1-000031 | MATERIALES PARA IMPRESORAS Y COPIADO SA DE CV | 03/01/2017 | ENERO 2017 RTA IMPRESORAS MULTIFUNCIONALES EN OFICINAS ISC   | 30048 | 6,699.00            |  |  |
| 2112-1-000031 | MATERIALES PARA IMPRESORAS Y COPIADO SA DE CV | 03/01/2017 | FEBRERO 2017 RTA IMPRESORAS MULTIFUNCIONALES MESEN OFICINAS ISC  | 30049 | 8,022.21            |  |  |
| 2112-1-000031 | MATERIALES PARA IMPRESORAS Y COPIADO SA DE CV | 12/02/2017 | JUNIO 2017 RENTA EQPOS. MULTIFUNCIONALES P/DIV. AREAS ISC  | 37259 | 9,901.46            |  |  |
| 2112-1-000031 | MATERIALES PARA IMPRESORAS Y COPIADO SA DE CV | 12/02/2017 | JULIO 2017 RENTA EQPOS. MULTIFUNCIONALES P/DIV. AREAS ISC  | 37260 | 9,901.46            |  |  |
| 2112-1-000031 | MATERIALES PARA IMPRESORAS Y COPIADO SA DE CV | 12/02/2017 | AGOSTO 2017 RENTA EQPOS. MULTIFUNCIONALES P/DIV. AREAS ISC   | 37261 | 9,901.46            |  |  |
| 2112-1-000031 | MATERIALES PARA IMPRESORAS Y COPIADO SA DE CV | 12/02/2017 | SEPTIEMBRE 2017 RENTA EQPOS. MULTIFUNCIONALES P/DIV. AREAS ISC   | 37262 | 9,901.46            |  |  |
| 2112-1-000031 | MATERIALES PARA IMPRESORAS Y COPIADO SA DE CV | 12/02/2017 | OCTUBRE 2017 RENTA EQPOS. MULTIFUNCIONALES P/DIV. AREAS ISC  | 37263 | 9,901.46            |  |  |
| 2112-1-000031 | MATERIALES PARA IMPRESORAS Y COPIADO SA DE CV | 12/02/2017 | NOVIEMBRE 2017 RENTA EQPOS. MULTIFUNCIONALES P/DIV. AREAS ISC  | 37264 | 9,901.46            |  |  |
| 2112-1-000031 | MATERIALES PARA IMPRESORAS Y COPIADO SA DE CV | 12/02/2017 | DICIEMBRE 2017 RENTA EQPOS. MULTIFUNCIONALES P/DIV. AREAS ISC  | 37401 | 9,901.46            |  |  |

|               |   |            |   |       |              |  |
|---------------|---|------------|---|-------|--------------|--|
| 2112-1-000031 | MATERIALES PARA IMPRESORAS Y COPIADO SA DE CV   | 12/05/2017 | ABRIL 2017 RENTA EQPOS. MULTIFUNCIONALES P/DIV. AREAS ISC   | 37347 | 7,168.93     |  |
| 2112-1-000031 | MATERIALES PARA IMPRESORAS Y COPIADO SA DE CV   | 12/05/2017 | MAYO 2017 RENTA EQPOS. MULTIFUNCIONALES P/DIV. AREAS ISC MES DE   | 37348 | 6,699.00     |  |
| 2112-1-000031 | MATERIALES PARA IMPRESORAS Y COPIADO SA DE CV   | 12/08/2017 | MARZO 2017 RENTA EQPOS. MULTIFUNCIONALES P/DIV. AREAS ISC   | 37346 | 6,699.00     |  |
| 2112-1-000040 | GENERAL DE SERVICIOS Y COMBUSTIBLES SA DECV     | 1/17/2017  | COMISION 2% CONSUMO COMBUSTIBLE MES DE NOVIEMBRE Y DICIEMBRE 2016   | 1927  | 598.71       |  |
| 2112-1-000040 | GENERAL DE SERVICIOS Y COMBUSTIBLES SA DECV     | 1/17/2017  | COMISION 2% CONSUMO DE NOV. Y DIC 2016  | 1928  | 1,258.15     |  |
| 2112-1-000040 | GENERAL DE SERVICIOS Y COMBUSTIBLES SA DECV     | 2/17/2017  | COMISION 2% CONSUMO COMBUSTIBLE MES ENERO 2017  | 2051  | 508.57       |  |
| 2112-1-000040 | GENERAL DE SERVICIOS Y COMBUSTIBLES SA DECV     | 2/17/2017  | COMISION 2% CONSUMO COMBUSTIBLE MES ENERO 2017  | 2052  | 403.81       |  |
| 2112-1-000040 | GENERAL DE SERVICIOS Y COMBUSTIBLES SA DECV     | 3/16/2017  | COM. 2% CONSUMO GASOLINA CORRESP. MES DE FEBRERO 2017   | 2179  | 536.34       |  |
| 2112-1-000040 | GENERAL DE SERVICIOS Y COMBUSTIBLES SA DECV     | 3/16/2017  | COM. 2% CONSUMO GASOLINA CORRESP. MES DE FEBRERO 2017   | 2180  | 493.74       |  |
| 2112-1-000040 | GENERAL DE SERVICIOS Y COMBUSTIBLES SA DECV     | 5/15/2017  | COMISION 22% USO COMBUSTIBLE MESES MARCO Y ABRIL 2017   | 2422  | 635.27       |  |
| 2112-1-000040 | GENERAL DE SERVICIOS Y COMBUSTIBLES SA DECV     | 5/15/2017  | COMISION 2% USO COMBUSTIBLE MESES MARZO Y ABRIL 2017  | 2423  | 1,496.90     |  |
| 2112-1-000040 | GENERAL DE SERVICIOS Y COMBUSTIBLES SA DECV     | 6/14/2017  | COM. 2% CONSUMO GASOLINA MES MAYO 2017  | 2548  | 195.04       |  |
| 2112-1-000040 | GENERAL DE SERVICIOS Y COMBUSTIBLES SA DECV     | 6/20/2017  | COM. 2% CONSUMO GASOLINA MES MAYO 2017  | 2547  | 936.56       |  |
| 2112-1-000040 | GENERAL DE SERVICIOS Y COMBUSTIBLES SA DECV     | 08/12/2017 | COMISION DEL 2% CONSUMO COMBUSTIBLE MES JUNIO Y JULIO 2017  | 2776  | 1,153.47     |  |
| 2112-1-000040 | GENERAL DE SERVICIOS Y COMBUSTIBLES SA DECV     | 08/12/2017 | COMISION DEL 2% CONSUMO COMBUSTIBLE MES JUNIO Y JULIO 2017  | 2777  | 335.63       |  |
| 2112-1-000040 | GENERAL DE SERVICIOS Y COMBUSTIBLES SA DECV     | 11/13/2017 | COM. 2 % POR CONSUMO COMBUSTIBLE MES DE AGOSTO 2017   | 3158  | 289.92       |  |
| 2112-1-000040 | GENERAL DE SERVICIOS Y COMBUSTIBLES SA DECV     | 11/17/2017 | COM. 2 % POR CONSUMO COMBUSTIBLE MES DE SEPTIEMBRE 2017   | 3163  | 326.74       |  |
| 2112-1-000040 | GENERAL DE SERVICIOS Y COMBUSTIBLES SA DECV     | 11/17/2017 | COM. 2 % POR CONSUMO COMBUSTIBLE MES DE AGOSTO 2017   | 3165  | 780.31       |  |
| 2112-1-000040 | GENERAL DE SERVICIOS Y COMBUSTIBLES SA DECV     | 11/17/2017 | COM. 2 % POR CONSUMO COMBUSTIBLE MES DE SEPTIEMBRE 2017   | 3166  | 728.79       |  |
| 2112-1-000042 | SISTEMA ESTATAL DE INFORMACION WEB S.A. DE C.V. | 12/31/2017 | SPOTS FEST. KINO 2017   | 776   | 9,744.00     |  |
| 2112-1-000046 | FRANCISCA ELENA CHAVEZ SANCHEZ                  | 12/01/2017 | SERV. TRANSPORTE P/TRASL. ARTISTAS Y PERSONAL 11-30 ENERO OPERATIVO FAOT 2017 FACT PORS2,365,947.18 SE LE DIO UN ABONO EN MAYO 2018 POR \$44,556.00 SE LE DIO OTRO ABONO \$100,000.00, ABONO EN JUNIO POR \$150,000.00 RESTA POR PAGAR \$2,071,391.18 | 7170  | 2,071,391.18 |  |
| 2112-1-000048 | SIGN FACTORY 3D SA DE CV                        | 04/01/2017 | LONAS IMPRESAS PARA NOCHES GALA FAOT 2017   | 2789  | 1,892.25     |  |
| 2112-1-000048 | SIGN FACTORY 3D SA DE CV                        | 04/01/2017 | LONAS IMPRESAS EXPO. "LAS MUCHACHAS" ARTES VISUALES   | 2790  | 94.66        |  |
| 2112-1-000048 | SIGN FACTORY 3D SA DE CV                        | 04/01/2017 | LONAS IMPRESAS P/ALAMEDA Y CALLEJON TEMPLO FAOT 2017  | 2791  | 2,041.60     |  |
| 2112-1-000048 | SIGN FACTORY 3D SA DE CV                        | 04/01/2017 | LONAS IMPRESAS SEÑALIZACION FAOT 2017   | 2792  | 2,089.10     |  |
| 2112-1-000048 | SIGN FACTORY 3D SA DE CV                        | 04/01/2017 | LONAS IMPRESAS VARIAS FAOT 2017   | 2793  | 5,494.22     |  |
| 2112-1-000048 | SIGN FACTORY 3D SA DE CV                        | 04/01/2017 | LONAS IMPRESAS ESCENARIO ALONSO VIDAL FAOT 2017   | 2794  | 2,208.64     |  |
| 2112-1-000048 | SIGN FACTORY 3D SA DE CV                        | 04/01/2017 | LONAS IMPRESAS ESCENARIO ALONSO VIDAL FAOT 2017   | 2795  | 5,637.60     |  |
| 2112-1-000048 | SIGN FACTORY 3D SA DE CV                        | 04/01/2017 | LONAS IMPRESAS VARIOS ESCENARIOS FAOT 2017  | 2796  | 3,770.00     |  |
| 2112-1-000048 | SIGN FACTORY 3D SA DE CV                        | 04/01/2017 | LONAS IMPRESAS SUBSEDE TUCSON FAOT 2017   | 2797  | 1,508.00     |  |
| 2112-1-000048 | SIGN FACTORY 3D SA DE CV                        | 09/01/2017 | IMPRESION LONA CARTELERA CENTRO DE GOBIERNO MARCO FAOT 2017   | 3280  | 3,845.40     |  |
| 2112-1-000048 | SIGN FACTORY 3D SA DE CV                        | 09/01/2017 | IMPRESION LONA CARTELERA AEROPUERTO MARCO FAOT 2017   | 3281  | 8,392.60     |  |

|               |                          |            |  |      |          |
|---------------|--------------------------|------------|--|------|----------|
| 2112-1-000048 | SIGN FACTORY 3D SA DE CV | 09/01/2017 | IMPRESION LONA CARTELERIA ISSSPE MARCO FAOT 2017   | 3282 | 2,883.76 |
| 2112-1-000048 | SIGN FACTORY 3D SA DE CV | 09/01/2017 | IMPRESION CARTELERIA P/CENTRO DE GOBIERNO FAOT 2017  | 3283 | 2,477.76 |
| 2112-1-000048 | SIGN FACTORY 3D SA DE CV | 09/01/2017 | SERV. INSTALACION CARTELERAS FAOT 2017   | 3284 | 7,540.00 |
| 2112-1-000048 | SIGN FACTORY 3D SA DE CV | 10/01/2017 | LONA Y VINIL IMP. DIG. CICLO DE CINE ALEMAN", PROY. CINEMATOGRAFICOS                         | 2858 | 326.66   |
| 2112-1-000048 | SIGN FACTORY 3D SA DE CV | 10/01/2017 | LONAS IMPRESAS "CONCIERTO MUSICA DE CINE" OFS  | 2863 | 6,119.23 |
| 2112-1-000048 | SIGN FACTORY 3D SA DE CV | 10/01/2017 | LONA IMPRESA EXPO.R.PRENSA "RUIDO TERRITORIO" COORD. ARTES VISUALES                          | 2864 | 94.66    |
| 2112-1-000048 | SIGN FACTORY 3D SA DE CV | 10/01/2017 | LONA IMPRESA EXPO. "ESPEJOS, TERRITORIOS DEL DESIERTO" COORD. A.VISUALES                     | 2865 | 94.66    |
| 2112-1-000048 | SIGN FACTORY 3D SA DE CV | 10/01/2017 | LONA IMPRESA MARQUESINA O.TEATRO "MY WAY", COORD. ARTES ESCENICAS                            | 2872 | 2,610.00 |
| 2112-1-000048 | SIGN FACTORY 3D SA DE CV | 10/01/2017 | LONA IMPRESA R.PRENSA CONC. GERARDO PEÑA 21 FEB. COORD. MUSICA                               | 2887 | 189.31   |
| 2112-1-000048 | SIGN FACTORY 3D SA DE CV | 10/01/2017 | VINIL ADHERIBLE PREMIO ADQ. MENCION HONORIFICA, II BIENAL NAC. DEL PAISAJE                   | 2906 | 3,329.20 |
| 2112-1-000048 | SIGN FACTORY 3D SA DE CV | 10/01/2017 | CEDULAS VINIL TRANSP. PARA II BIENAL NAC. PAISAJE  | 2907 | 1,067.20 |
| 2112-1-000048 | SIGN FACTORY 3D SA DE CV | 10/01/2017 | COROPLASTS PARA PODIO, II BIENAL NAC. PAISAJE, COORD. ARTES VISUALES                         | 2908 | 638.00   |
| 2112-1-000048 | SIGN FACTORY 3D SA DE CV | 10/01/2017 | LONAS IMP. Y CEDULAS II BIENAL NAC. PAISAJE, COORD. ARTES VISUALES                           | 2923 | 2,027.68 |
| 2112-1-000048 | SIGN FACTORY 3D SA DE CV | 10/01/2017 | LONA IMP. Y MARQUESINA CICLO DE CINE "SEGUNDAS VUELTAS", PYS. CINEMATOGRAFICOS               | 2925 | 384.66   |
| 2112-1-000048 | SIGN FACTORY 3D SA DE CV | 10/01/2017 | 3 VINILES MONTADOS BACK RUEDA PRENSA IRA. TEMPORADA OFS Y BANDA EDO. SON.                    | 2927 | 4,524.00 |
| 2112-1-000048 | SIGN FACTORY 3D SA DE CV | 10/01/2017 | LONAS IMPRESAS P1IRA. TEMPORADA BANDA EDO. SON.  | 2929 | 473.28   |
| 2112-1-000048 | SIGN FACTORY 3D SA DE CV | 10/01/2017 | LONA IMPRESA Y VINIL ARENADO LEYENDA "ESTACIONAMIENTO EXCLUSIVO" Y "LOGO ISC"                | 3045 | 1,307.90 |
| 2112-1-000048 | SIGN FACTORY 3D SA DE CV | 10/01/2017 | LONAS IMPRESAS "LOGO ISC" P/ACTIV. DIFUSION CULTURAL CIC                                     | 3046 | 189.31   |
| 2112-1-000048 | SIGN FACTORY 3D SA DE CV | 10/01/2017 | COROPLAST FIRMA CONVENIO DE COLAB. ACADEMICA ISC-ITG   | 3047 | 1,392.00 |
| 2112-1-000048 | SIGN FACTORY 3D SA DE CV | 10/01/2017 | LONAS IMPRESAS P/ESTRUCTURAS YA EXISTENTES EVENTOS CCS, OFS, ANTARES                         | 3048 | 5,637.60 |
| 2112-1-000048 | SIGN FACTORY 3D SA DE CV | 10/01/2017 | FOAM BOARD RUEDA PRENSA ANIVERSARIO ANTARES  | 3049 | 1,508.00 |
| 2112-1-000048 | SIGN FACTORY 3D SA DE CV | 10/01/2017 | COROPLAST IMPRESA P/FIRMA DE CONVENIO DE COLAB. ACADEMICA ISC-ITG                            | 3050 | 1,392.00 |
| 2112-1-000048 | SIGN FACTORY 3D SA DE CV | 10/01/2017 | LONA IMPRESA P/RUEDA PRENSA SEMANA SANTA COCORIT   | 3052 | 292.84   |
| 2112-1-000048 | SIGN FACTORY 3D SA DE CV | 10/01/2017 | LONA IMPRESA "POLOS AUDIOVISUALES" PYS. CINEMATOGRAFICOS                                     | 3053 | 189.20   |
| 2112-1-000048 | SIGN FACTORY 3D SA DE CV | 10/01/2017 | LONA IMPRESA EVENTO "TODOS LEEMOS" 23 MARZO, COORD. LITERATURA                               | 3229 | 94.66    |
| 2112-1-000048 | SIGN FACTORY 3D SA DE CV | 10/01/2017 | HOJA DE SALA Y LONA IMPRESA EXPO. "ENERGIA DE LOS SENTIMIENTOS" DE YOLANDA JARAMILLO, VISUAL | 3230 | 442.66   |
| 2112-1-000048 | SIGN FACTORY 3D SA DE CV | 10/01/2017 | LONAS IMPRESAS CICLO CINE ABRIL. SEGUNDAS VUELTAS, PYS. CINEMATOGRAFICOS                     | 3236 | 189.31   |
| 2112-1-000048 | SIGN FACTORY 3D SA DE CV | 10/01/2017 | HOJA SALA P/EXPO. "PAISAJEANDO" DE LINDA LOPEZ, ARTES VISUALES.                              | 3237 | 348.00   |
| 2112-1-000048 | SIGN FACTORY 3D SA DE CV | 10/01/2017 | VINIL IMPRESO "SALA DE CINE ALEJANDRO PARODI, PYS. CINEMATOGRAFICOS                          | 3238 | 290.00   |

|               |   |            |   |            |            |
|---------------|---|------------|---|------------|------------|
| 2112-1-000048 | SIGN FACTORY 3D SA DE CV                        | 10/01/2017 | LONA IMPRESA P/UN DESIERTO PARA LA DANZA  | 3239       | 1,058.50   |
| 2112-1-000048 | SIGN FACTORY 3D SA DE CV                        | 10/01/2017 | VINIL IMPRESO FEST. QUIRIEGO "MARIA BONITA"                                     | 3240       | 174.00     |
| 2112-1-000048 | SIGN FACTORY 3D SA DE CV                        | 10/01/2017 | PVC CON VINIL INSTALADO 70 X 1.00 MTS UN DESIERTO PARA LA DANZA                 | 3241       | 6,264.00   |
| 2112-1-000048 | SIGN FACTORY 3D SA DE CV                        | 10/01/2017 | LONAS IMPRESAS P/FEST. "UN DESIERTO P/DANZA"                                    | 3242       | 5,637.60   |
| 2112-1-000048 | SIGN FACTORY 3D SA DE CV                        | 10/01/2017 | LONAS IMPRESAS P/FEST. "UN DESIERTO PARA LA DANZA 2017"                         | 3243       | 2,090.90   |
| 2112-1-000048 | SIGN FACTORY 3D SA DE CV                        | 10/01/2017 | LONAS IMPRESAS EVENTO ENC. EST. DE CUENTO "EDMUNDO VALADEZ"                     | 3244       | 952.48     |
| 2112-1-000048 | SIGN FACTORY 3D SA DE CV                        | 10/01/2017 | LONAS IMPRESAS "UN DESIERTO PARA LA DANZA" 2017                                 | 3246       | 378.62     |
| 2112-1-000048 | SIGN FACTORY 3D SA DE CV                        | 10/01/2017 | VINIL IMPRESO "UN DESIERTO PARA LA DANZA" 2017                                  | 3247       | 2,088.00   |
| 2112-1-000048 | SIGN FACTORY 3D SA DE CV                        | 10/01/2017 | CEDULAS P/ACERVO COORD. ARTES VISUALES  | 3248       | 1,392.00   |
| 2112-1-000048 | SIGN FACTORY 3D SA DE CV                        | 10/01/2017 | LONAS IMPRESAS P/FEST. UN DESIERTO PARA LA DANZA 2017                           | 3255       | 2,784.00   |
| 2112-1-000048 | SIGN FACTORY 3D SA DE CV                        | 10/01/2017 | LONAS IMPRESAS P/ FAOT 2017   | 3273       | 189.31     |
| 2112-1-000048 | SIGN FACTORY 3D SA DE CV                        | 10/01/2017 | ACRILICO VINIL P/FERIA DEL LIBRO 2017   | 3274       | 4,716.00   |
| 2112-1-000048 | SIGN FACTORY 3D SA DE CV                        | 10/01/2017 | LONAS IMPRESAS PARA FERIA LIBRO 2017  | 3275       | 3,699.47   |
| 2112-1-000048 | SIGN FACTORY 3D SA DE CV                        | 10/01/2017 | 5 NOMENCLATURAS ABIGHAIL BOHORQUEZ, A VIDAL, ARMIDA DE LA VARA FAOT 2017        | 3276       | 870.00     |
| 2112-1-000048 | SIGN FACTORY 3D SA DE CV                        | 10/01/2017 | LONAS IMPRESAS PARA CARAVANA CULT. SONORA                                       | 3738       | 2,252.95   |
| 2112-1-000048 | SIGN FACTORY 3D SA DE CV                        | 10/01/2017 | LONAS IMPRESAS PARA INTIMAMENTE TEATRAL   | 3739       | 8,838.27   |
| 2112-1-000048 | SIGN FACTORY 3D SA DE CV                        | 10/01/2017 | LONA IMPRESA C/INSTAL. P/ANIVERSARIO DE CCS                                     | 3741       | 2,088.00   |
| 2112-1-000048 | SIGN FACTORY 3D SA DE CV                        | 10/01/2017 | VINIL IMPRESO COROPLAST P/ANIVERSARIO CCS                                       | 3742       | 174.00     |
| 2112-1-000048 | SIGN FACTORY 3D SA DE CV                        | 10/01/2017 | LONA IMPRESA P/FESTIVAL LUNA MONTAÑA 2017                                       | 3743       | 616.25     |
| 2112-1-000048 | SIGN FACTORY 3D SA DE CV                        | 10/01/2017 | 3 LONAS CHARLAS DE CAFE "LAS ANECDOTAS" ANIVERSARIO CCS                         | 3744       | 283.97     |
| 2112-1-000048 | SIGN FACTORY 3D SA DE CV                        | 10/01/2017 | LONA IMPRESA EVENTO CONVENIO UTH-ISC  | 3745       | 236.64     |
| 2112-1-000048 | SIGN FACTORY 3D SA DE CV                        | 10/01/2017 | LONAS IMPRESAS P/EXPO. LUMINISCENCIAS   | 3746       | 442.66     |
| 2112-1-000048 | SIGN FACTORY 3D SA DE CV                        | 10/01/2017 | LONAS IMPRESAS P/ FERIA DEL LIBRO 2017  | 3747       | 1,758.04   |
| 2112-1-000048 | SIGN FACTORY 3D SA DE CV                        | 10/01/2017 | LONA IMPRESA P/XI FESTIVAL LUNA MONTAÑA 2017                                    | 3748       | 880.50     |
| 2112-1-000051 | RAUL SALAZAR RAMIREZ                            | 04/01/2017 | IMP. FOLLETOS 12 PAGS. FAOT 2017  | 155        | 8,911.12   |
| 2112-1-000051 | RAUL SALAZAR RAMIREZ                            | 04/01/2017 | IMPRESIONES RUTA DEL ARTE Y PROG. MANO CDMX FAOT 2017                           | 158        | 8,966.80   |
| 2112-1-000051 | RAUL SALAZAR RAMIREZ                            | 09/01/2017 | IMPRESION 100 FOLLETOS PROG. VERANO CULTURAL 2017                               | 179        | 4,408.00   |
| 2112-1-000053 | EMPRESAS EDITORIALES DEL NOROESTE, S.A. DE C.V. | 12/31/2017 | PUBLICIDAD DEL FESTIVAL UN DESIERTO PARA LA DANZA 2017                          | 1504       | 25,000.00  |
| 2112-1-000055 | MAS RADIO DIGITAL S.A. DE C.V.                  | 12/31/2017 | PUBLICIDAD DEL FESTIVAL KINO  | 1117       | 29,570.00  |
| 2112-1-000057 | TELEFONIA POR CABLE S.A. DE C.V.                | 12/31/2017 | TRANSMISION DE SPOTS SEGUN PAUTA ANENA DEL FEST. KINO 2017. ADEFA               | F190033985 | 42,746.00  |
| 2112-1-000058 | TELERASON SA DE CV                              | 12/31/2017 | TRANSMISION DE SPOT   | 326 A      | 65,250.00  |
| 2112-1-000060 | AGENCIA DIGITAL S.A. DE C.V.                    | 12/31/2017 | SPOTS FAOT 2017   | 2777       | 500,000.00 |
| 2112-1-000063 | NOTARIA GASTELUM Y ASOCIADOS S.C.               | 3/13/2017  | ESCRITURA PUBLICA 2,137 QUE CONTIENE PODERES A FAVOR SR. SERGIO GARIBAY ESCOBAR | 3042       | 3,364.00   |
| 2112-1-000063 | NOTARIA GASTELUM Y ASOCIADOS S.C.               | 4/25/2017  | 3 COPIAS CERTIFICADAS NOMBRAMIENTO Y 3 COPIAS CERTIFICADAS BOLETIN OFICIAL      | 3153       | 1,078.80   |
| 2112-1-000067 | REYNALDO ABRAHAM HINOJO HINOJO                  | 12/04/2017 | SERV. WEB: PROGRAMACION Y CAMBIOS PAGINA WEB ISC                                | 15EBE      | 11,999.98  |



|               |  |            |   |          |           |
|---------------|--|------------|---|----------|-----------|
| 2112-1-000067 | REYNALDO ABRAHAM HINOJO HINOJO             | 12/08/2017 | REDISEÑO PAG. FAOT 2017<br>WWW.FESTIVALORTIZTIRADO.GOB.MX   | 90F10    | 37,100.00 |
| 2112-1-000073 | AZUCENA BURGOS HERMOSILLO                  | 3/14/2017  | FAJILLA Y BARROTE P/FOROS FAOT 2017   | 76       | 3,572.80  |
| 2112-1-000076 | TRAVESIAS MUNDIALES DE MEXICO, S.A DE C.V. | 11/01/2017 | B.AVION LIC.LIZARRAGA Y LIC. ENCINAS A LA CDMX REUNION OBRA PAICE   | 9805     | 8,782.00  |
| 2112-1-000076 | TRAVESIAS MUNDIALES DE MEXICO, S.A DE C.V. | 11/01/2017 | B.AVION RED. CDMX INTEGRANTES GPO. ANTARES PRESENT. PALACIO BELLASARTES   | 11348    | 51,553.34 |
| 2112-1-000076 | TRAVESIAS MUNDIALES DE MEXICO, S.A DE C.V. | 11/01/2017 | B.AVION LIC.LIZARRAGA Y LIC. ENCINAS A LA CDMX REUNION OBRA PAICE   | 13109    | 696.00    |
| 2112-1-000076 | TRAVESIAS MUNDIALES DE MEXICO, S.A DE C.V. | 11/01/2017 | exped B.AVION RED. CDMX INTEGRANTES GPO. ANTARES PRESENT. PALACIO BELLAS ARTES  | 14539    | 4,200.00  |
| 2112-1-000079 | COMUNICACION SONORENSE S.A DE C.V          | 09/01/2017 | IMPRESION 700 PROG. MANO PRES. PAUL POTTS NOCHE DE GALA FAOT 2017   | 3781     | 4,076.24  |
| 2112-1-000079 | COMUNICACION SONORENSE S.A DE C.V          | 09/01/2017 | LONAS IMPRESAS CINE, RADIO Y MAPAS MARCO FAOT 2017  | 3782     | 6,256.46  |
| 2112-1-000079 | COMUNICACION SONORENSE S.A DE C.V          | 09/01/2017 | IMPRESION PROG. MANO NOCHE UNISON NOCHES GALA, MARCO FAOT 2017  | 3783     | 2,844.00  |
| 2112-1-000083 | MARTHA PATRICIA ARELLANO BARRA             | 12/09/2017 | SERV. TRASLADO ARTISTAS Y PERSONAL OPERATIVO A MAGDALENA DE KINO, SONORA PARA EL FESTIVAL KINO 2017 Y LAS SUBSEDES REL 16-22 MAYO 2017. Factura por \$206,533.36 y se le abono el 25 febrero 2019 \$50,000.00, abono de 65,000.00 el 23 abril 2019 \$126,533.36 | 76       | 41,533.36 |
| 2112-1-000087 | JOSE ANTONIO LOPEZ LEON                    | 12/04/2017 | MITO. Y PINTURA 400 MTS CUADRADOS MURO Y BARRA PERIMETRAL OFICINAS ISC INCLUYE M.OBRA   | 20       | 32,480.00 |
| 2112-1-000088 | LORENA CECILIA URISTA LOPEZ                | 12/19/2017 | COMPRESOR, FILTROS DE RETORNO P/EQPO. 30 TONS. PLANTA BAJA CCS. EL TOTAL DE ESTA FACT ES \$70,518.85 Y SE LE DIO ABONO CON TROS-003 POR \$60,000.00   | 506      | 10,518.85 |
| 2112-1-000113 | FRANCISCO JAVIER CORDOVA ORTEGA            | 02/01/2017 | RENTA AUTOMOVIL P/TRASL. PERSONAL ADMVO. P/TRABAJO OPERATIVO FAOT 2017 20-30 ENE. 17  | 438      | 11,500.00 |
| 2112-1-000113 | FRANCISCO JAVIER CORDOVA ORTEGA            | 02/01/2017 | RENTA VEHICULO JETTA TRASL. LIC. GOMEZ A ALAMOS MARCO FAOT 2017   | 439      | 3,450.00  |
| 2112-1-000139 | JUAN PABLO AGUIRRE ESCOBOSA                | 03/03/2017 | MÚSICO INVITADO ZARUHI MARTIROSYAN, QUIEN PARTICIPARÁ EN LA OFSON, 9 Y 10 DE FEB-2017, EN EL AUDITORIO CIVICO DEL ESTADO, EN EL PROGRAMA MÚSICA DE PELICULAS.   | 200      | 5,244.00  |
| 2112-1-000139 | JUAN PABLO AGUIRRE ESCOBOSA                | 04/04/2017 | PARTICIPACIÓN COMO MÚSICO INVITADO DE ZARUHI MARTIROSYAN, QUIEN PARTICIPARA CON LA OFSON EL DÍA 9 DE MAR-2017 EN EL TEATRO DE LA CD. DE C.C.S EN LA 1ERA. TEMPORADA ORQUESTAL 2017  | 205      | 8,120.00  |
| 2112-1-000143 | MARIA JUANA RUIZ QUIROGA                   | 06/05/2017 | APOYO LOGISTICO CONSISTENTE EN ANFITRIONIA EN CAMERINOS, REQUERIMIENTOS TECNICOS, CATERING, MONTAJE Y DESMONTAJE DE ESCENARIOS DEL 13-22 MAYO DE 2017 EN MAGDALENA, SON. DURANTE EL FEST. KINO 2017   | 167      | 7,008.72  |
| 2112-1-000152 | LEOPOLDO GRANILLO MIRANDA                  | 03/09/2017 | APOYO LOGISTICO CONSISTENTE EN INSTALACION DE DESINSTALACION DE CONCHA ACUSTICA, TARIMAS, SILLAS, ATRILES E INSTRUMENTOS PARA ENSAYOS DE LA OFSON PARA LOS CONCIERTOS QUE ESTAN PROGRAMADOS DENTRO DEL FAOT 2017 LOS DIAS 20 AL 28 EN ÁLAMOS, SON.              | 68       | 44,660.00 |
| 2112-1-000152 | LEOPOLDO GRANILLO MIRANDA                  | 04/01/2017 | APOYO LOGISTICO, MONTAJE Y TRASLADO DE INSTRUMENTOS Y EQUIPO DE LA OFSON, LOS DIAS 09 Y 10 DE FEB 2017 EN EL AUDITORIO CIVICO DEL ESTADO PRESENTANDO EL PROGRAMA DE MUSICA DE PELICULAS.  | 69       | 5,336.00  |
| 2112-1-000152 | LEOPOLDO GRANILLO MIRANDA                  | 04/03/2017 | APOYO LOGISTICO CONSISTENTE EN INSTALACIÓN DE SILLAS E INSTRUMENTOS ASI COMO MOBILIARIO UTILIZADO PARA LOS CONCIERTOS DE LA 1ERA. TEMPORADA DE LA OFSON Y OJUSON EN EL MES DE MARZO DE 2017. 1RA. TEMPORADA   | 71       | 9,280.00  |
| 2112-1-000155 | ISABEL CRISTINA MURRIETA LOPEZ             | 11/07/2017 | TALL. LITERATURA 25-27 AGO. 2018 EN LOCAL DE LA ASOCIACION GANADERA DE NACORI CHICO, SONORA DENTRO DEL MARCO DEL FEST. CULTURAL DAGUINEMACA 2017  | 4,73E+98 | 4,640.00  |

|               |                                     |            |   |          |            |
|---------------|-------------------------------------|------------|---|----------|------------|
| 2112-1-000155 | ISABEL CRISTINA MURRIETA LOPEZ      | 12/08/2017 | TALLER CHARLA EQUIPAJE Y PREVENCIÓN EL PRIMERO EL 5 Y CONFERENCIA PREV. ADICIONES TELESECUND. SIGLO 167   | 26D6C0   | 6,360.00   |
| 2113-000284   | CONSTRUCTORA EDIPLAMEX SA DE CV     | 11/01/2017 | 1ER PAGO SUMINISTRO MAT. P/ARMADO Y DESARMADO STANDS E INSTAL. ELECTRICA FERIA LIBRO 2017   | 392      | 121,465.81 |
| 2117-001-005  | INSPECCION Y VIGILANCIA SCG         | 12/31/2017 | RETENCIONES POR SERVICIOS   | S/N      | 257.39     |
| 2117-001-006  | CECOP 15% I.V.C.                    | 12/31/2017 | RETENCIONES POR SERVICIOS   | S/N      | 38.61      |
| 2117-001-008  | UNIVERSIDAD DE SONORA 15%           | 12/31/2017 | RETENCIONES POR SERVICIOS   | S/N      | 38.61      |
| 2117-001-009  | INFRAESTRUCTURA EDUCATIVA 15%       | 12/31/2017 | RETENCIONES POR SERVICIOS   | S/N      | 38.61      |
| 2119-009      | JOSE ANTONIO MEJIA MUÑOZ            | 5/24/2017  | MARZO 2017 REEMBOLSO DE GASTOS  | S/N      | 1,234.92   |
| 2119-009      | JOSE ANTONIO MEJIA MUÑOZ            | 10/01/2017 | AGOSTO 2017 REEMBOLSO DE GASTOS   | S/N      | 1,358.62   |
| 2119-009      | JOSE ANTONIO MEJIA MUÑOZ            | 10/01/2017 | SEPT 2017 REEMBOLSO DE GASTOS   | S/N      | 577.03     |
| 2119-009      | JOSE ANTONIO MEJIA MUÑOZ            | 11/08/2017 | OCTUBRE 2017 REEMBOLSO DE GASTOS  | S/N      | 1,812.18   |
| 2119-062      | KARLA BEATRIZ NORZAGARAY            | 1/31/2017  | RECL. DE SALDO A FAVOR CIERRE AL MES DE ENERO-2017  | S/N      | 656.81     |
| 2119-068      | MARYBEL FERRALES NAPOLES            | 6/13/2017  | UN CONCIERTO DE OPERA EL 20 DE MAYO DE 2017 EN LA IGLESIA DE SANTA MARIA DE MAGDALENA, SONORA, DENTRO DEL XX EDICION DEL FEST. KINO 2017  | 5E00DE6  | 13,780.00  |
| 2119-062      | DIORAMA ARTE Y ESCENA               | 05/01/2017 | REALIZACIÓN DE VIDEO ARTISTICO Y RESEÑA ESPECIALIZADA EN DANZA DE CADA UNA DE LAS FUNCIONES DE LOS EVENTOS A LLEVARSE A CABO EN FESTIVAL DE LA DANZA 2017 DEL 21 AL 30 DE ABR-2017 TOTAL FACT \$46,400 Y SE ABONARON \$30,000 CON TR03-227 DEL 26 MZO. 2018)            | 84FCC79  | 16,400.00  |
| 2119-063      | DIANA REYES GONZALEZ                | 1/30/2017  | GASTOS DE ALIMENTACIÓN DEL PERSONAL DE LA COORD. DE FAOT TRABAJANDO TIEMPO EXTRA DURANTE LOS DÍAS 12 AL 15 DE DIC-2017  | S/N      | 1,002.24   |
| 2119-065      | MARINA ESTHELA ARTEAGA              | 12/31/2017 | REEMBOLSO DE GASTO F/15 POR CONCEPTO DE COMPRA DE PAPELERIA SATELITE PLUS SA DE CV.   | S/N      | 360.00     |
| 2119-089      | JOSUE FIERROS MENDIOLA              | 2/16/2017  | RENTA DE ESCENARIO PARA EL PRIMER FESTIVAL UNIDOS POR EL ARTE, DURANTE LOS DÍAS 06 AL 09 DE OCTUBRE DE 2016, EN LA CD. DE NOGALES, SON.   | 25       | 58,000.00  |
| 2119-091      | ADRIANA GRISELDA SOTO PERDOMO       | 3/16/2017  | PRESENTACION COMO DIRECTORA INVITADA AL CONCIERTO DE LA OFSON, EL DÍA 09 DE MARZO DE 2017, A LAS 20:00 HRS EN HILLO, SON. EN EL TEATRO DE LA CD. DE C.C.S. MUJERES DE UNA PIEZA. 1RA. TEMPORADA 2017  | 24       | 15,900.00  |
| 2119-092      | SOCIEDAD SONORENSE DE HISTORIA A.C. | 03/01/2017 | APOYO PARA LA ORGANIZACIÓN DEL SIMPOSIO ANUAL DE LA SOCIEDAD SONORENSE DE HISTORIA, MANTENIMIENTO DEL INMUEBLE, TAREAS EDITORIALES EN CONJUNTO, PARA LLEVAR A CABO LOS TRABAJOS NECESARIOS PARA COLABORAR CON LA IMPLEMENTACIÓN DE LA BIBLIOTECA DIGITAL SONORA.        | 573      | 25,000.00  |
| 2119-094      | JOSE ANGEL AVILA LLANEZ             | 6/13/2017  | PRESENTACIÓN DEL GRUPO HERMOSILLO JAZZ COMBO, EL DÍA 21 DE MAYO EN EL PALACIO MUNICIPAL DE MAGDALENA DE KINO, SONORA, DENTRO DEL FEST. KINO 2017  | C2BCA3   | 15,080.00  |
| 2119-096      | NORMA LETICIA PALMA PEREZ           | 09/01/2017 | PERCUSIONISTA INVITADA PARA EL CONCIERTO DE LA OFSON, EL PASADO 18 DE MAY, EN EL FORO DE LA PLAZA MONUMENTAL EN EL MPIO DE MAGDALENA DE KINO, SON, DENTRO DEL MARCO DEL FEST. KINO 2017   | 39       | 5,300.00   |
| 2119-097      | JOSEFINA ARACELI MISQUEZ MERCADO    | 10/13/2017 | DOS PRESENTACIONES DEL LIBRO UN PASEO POR LA COMIDA TRADICIONAL SONORENSE Y UNA OBRA DE TEATRO DEL MISMO, LOS DÍAS 6 Y 7 DE OCT. 2017 A LAS 5 DE LA TARDE, EN LA COMUNIDAD DE ARIBABI Y EN EL SALÓN MUNICIPAL DE HUACHINERA, SON, DENTRO DEL FEST. LUNA DE MONTAÑA 2017 | 10D49E46 | 11,600.00  |
| 2119-101      | CHRISTIAN EDUARDO REYES ROSALES     | 11/01/2017 | SERVICIO DE STREAMING ANUAL PLAN 1,000. ENERO 2017 A ENERO 2018 ISC RADIO   | 7A110544 | 5,467.08   |

|               |  |            |   |          |                     |  |
|---------------|--|------------|---|----------|---------------------|--|
| 2119-102      | IVAN ULISES HERNANDEZ GOVARRUBIAS        | 12/18/2017 | DICIEMBRE 2017 CAPTURA Y CAPACITACION SISTEMA SAACG.NET, (FOLIO DE FACT:171205001) EN PD12-211  | 84ACAD4F | 132,240.00          |  |
|               |  |            | <b>SUMA DEUDA 2017</b>  |          | <b>3,972,553.28</b> |  |
| 2112-1-000008 | HOTELES COLONIAL, S.A. DE C.V.           | 01/01/2018 | SEPTIEMBRE 2017 ACTIVIDADES DEL CATALOGO DE LA EXPOSICION SONORA 1.0 APUNTES PARA UNA COLECCION 1RA. CARPETA  | 83600    | 8,128.00            |  |
| 2112-1-000008 | HOTELES COLONIAL, S.A. DE C.V.           | 01/01/2018 | HOSPEDAJE Y ALIMENTACION DE BENITO SALAZAR INSTRUCTOR DEL SEMINARIO DE ARTE CONTEMPORANEO 1RA. CARPETA  | 84688    | 2,352.99            |  |
| 2112-1-000008 | HOTELES COLONIAL, S.A. DE C.V.           | 01/01/2018 | HOSPEDAJE Y ALIMENTACION DE LA MAESTRA AIDA DIVIANA MORENO DURAN SANTOS MAESTRA DEL DIPLOMADO EN PSICOTERAPIA DEL ARTE DEL MODULO DEL MES DE OCTUBRE ASIGNACION DESTINADA A CUBRIR EL COSTO DEL SERVICIO INTEGRAL QUE SE CONTRATO CON IMPA 1RA. CARPETA   | 84694    | 1,993.01            |  |
| 2112-1-000008 | HOTELES COLONIAL, S.A. DE C.V.           | 01/01/2018 | HOSPEDAJE Y ALIMENTACION DE OCTAVIO AVENDAÑO CURADOR DE LA EXPOSICION DE LA ARTISTA TANIA CANDIANI 1RA. CARPETA   | 84819    | 3,872.49            |  |
| 2112-1-000008 | HOTELES COLONIAL, S.A. DE C.V.           | 01/01/2018 | HOSPEDAJE MAESTRA SOL HENARO INTEGRANTE DEL SEMINARIO MARGENES Y PERIMETROS DEL ARTE CONTEMPORANEO EN MEXICO 1RA. CARPETA   | 84860    | 973.50              |  |
| 2112-1-000008 | HOTELES COLONIAL, S.A. DE C.V.           | 01/01/2018 | HOSPEDAJE Y ALIMENTACION PARA LA ARTISTA TANIA CANDIANI PARA LA EXPOSICION CROMATICA DE LA ARTISTA 1RA. CARPETA   | 85107    | 973.50              |  |
| 2112-1-000008 | HOTELES COLONIAL, S.A. DE C.V.           | 01/01/2018 | HOSP. Y ALIMENT. DE OCTAVIO AVENDAÑO TRUJILLO CURADOR DE LA EXPOSICION DE LA ARTISTA ELVIRA ESMEKE 1RA. CARPETA   | 85137    | 7,435.49            |  |
| 2112-1-000008 | HOTELES COLONIAL, S.A. DE C.V.           | 01/01/2018 | HOSPEDAJE Y ALIMENTACION DE OCTAVIO AVENDAÑO PARA INVESTIGACION DEL CATALOGO DEL ACERVO SONORA 1.0 APUNTES PARA UNA COLECCION 1RA. CARPETA  | 85156    | 1,163.50            |  |
| 2112-1-000008 | HOTELES COLONIAL, S.A. DE C.V.           | 01/01/2018 | HOSP. Y ALIMENT. P. JOSE CORDERO CINEMATOGRAFICO QUIEN IMPARTIO EB EL SEMINARIO MARGENES Y PERIMETROS DEL ARTE CONTEMPORANEO EN MEXICO. PRACTICAS ARTISTICAS MARGINALES EN MEXICO EL MODULO. EL CINE EXPERIMENTAL COMO OPCION AUDIOVISUAL A LA INDUSTRIA CINEMATOGRAFICA DEL 27-28 OCTUBRE 1RA. CARPETA | 85179    | 973.50              |  |
| 2112-1-000008 | HOTELES COLONIAL, S.A. DE C.V.           | 01/01/2018 | HOSPEDAJE Y ALIMENTACION DE IVONNE TORRES MORALES MITRA. DEL DIPLOMADO EN PSICOTERAPIA DE ARTE DEL MODULO DEL MES DE NOVIEMBRE ASIGNADAS A CUBRIR EL COSTO DEL SERVICIO INTENRAL QUE SE CONTRATO CON IMPA 1RA. CARPETA  | 85848    | 3,214.51            |  |
| 2112-1-000008 | HOTELES COLONIAL, S.A. DE C.V.           | 01/01/2018 | HOSPEDAJE Y ALIMENTACION DE MARIA LOPEZ INSTRUCTOR DEL SEMINARIO MARGENES Y PERIMETROS DEL ARTE CONTEMPORANEO 1RA. CARPETA  | 86983    | 1,947.00            |  |
| 2112-1-000021 | GERARDO PAZ BUSTAMANTE                   | 10/08/2018 | RENTA BACK LINE (BATERIA COMPELTA) PIGPO HAMAC CAZIM SERI PROG. TU CULTURA VALE CANTAR PLAZA BICENTENARIO 6 SEPTIEMBRE 218  | 311      | 2,320.00            |  |
| 2112-1-000021 | GERARDO PAZ BUSTAMANTE                   | 10/31/2018 | RTA. PROYECTOR Y SEGUIDOR EL 18 JUNIO CONCIERTO DE LA OFSON MUSICA PARA PELICULAS EN CD. OBREG  | 313      | 10,440.00           |  |
| 2112-1-000022 | ESTACION DE SERVICIO EL CAPITAN SA DE CV | 01/11/2018 | 90 GASOLINA EDGE PLACAS WDD-5572 Y SUBURBAN WDD-5573 DIR. GRAL.   | 90       | 5,034.78            |  |
| 2112-1-000022 | ESTACION DE SERVICIO EL CAPITAN SA DE CV | 03/01/2018 | GASOLINA EDGE PLACAS WDD-5572 DIR. GRAL.  | 73       | 1,318.19            |  |
| 2112-1-000024 | ALBERTO FRAJO VALENZUELA                 | 04/01/2018 | 2DO. PAGO RENTA EQPO. AUDIO SEDE ALAMOS Y SUBSEDES HILLO. Y NAVOJOA FAOT 2018   | 1906     | 60,196.80           |  |
| 2112-1-000024 | ALBERTO FRAJO VALENZUELA                 | 05/09/2018 | 3ER. PGO. POR SERV. ARRENDAMIENTO EQ. DE AUDIO EN SEDE ALAMOS SUBS. HILLO Y NAVOJOA FAOT 2018   | 1960     | 60,196.00           |  |
| 2112-1-000024 | ALBERTO FRAJO VALENZUELA                 | 6/18/2018  | 4TO. PGO. ARRENDAMIENTO DE EQUIPO DE AUDIO PARA SEDE ALAMOS, SUBSEDE HILLO Y NAVOJOA FAOT 2018  | 2005     | 60,196.00           |  |
| 2112-1-000024 | ALBERTO FRAJO VALENZUELA                 | 07/03/2018 | RTA EQUIPO DE SONIDO EL 29 ABRIL. DIA INTERNAC. DANZA EN PZA. BICENTENARIO  | 2033     | 19,836.00           |  |

|               |  |            |  |        |            |  |
|---------------|--|------------|--|--------|------------|--|
| 2112-1-000024 | ALBERTO FRAJO VALENZUELA   | 10/16/2018 | RENTA PANTALLA, PROYECTOR Y EQ. AUDIO P/CONCIERTO BANDA DE MUSICA 26 ABRIL EN CALLE JON VELASCO                                      | 2041   | 11,600.00  |  |
| 2112-1-000034 | MARTHA CECILIA GALVEZ ENRIQUEZ                                     | 5/29/2018  | COMPRA DE MATERIALES DE OFICINA PARA LA DIRECCION GENERAL  | 10618  | 12,293.97  |  |
| 2112-1-000034 | MARTHA CECILIA GALVEZ ENRIQUEZ                                     | 5/29/2018  | COMPRA DE PAPELERIA PARA LA COORD. DE RECURSOS MATERIALES  | 10619  | 3,405.68   |  |
| 2112-1-000034 | MARTHA CECILIA GALVEZ ENRIQUEZ                                     | 5/29/2018  | PAPELERIA PARA PARA LA CO. DE RECURSOS MATERIALES  | 10620  | 606.44     |  |
| 2112-1-000037 | COLOR DOTS SA DE CV  | 2/14/2018  | LONAS IMPRESAS ACTIV. DIFUSION CULTURAL FAOT 2018  | 1464   | 7,400.80   |  |
| 2112-1-000037 | COLOR DOTS SA DE CV  | 2/14/2018  | LONAS IMPRESAS ACTIV. DIFUSION CULTURAL FAOT 2018  | 1465   | 4,586.64   |  |
| 2112-1-000040 | GENERAL DE SERVICIOS Y COMBUSTIBLES SA DECV                        | 03/01/2018 | COMISION 2% CONSUMO COMBUSTIBLE MES DE OCT. Y NOV. 2017  | 211    | 429.61     |  |
| 2112-1-000040 | GENERAL DE SERVICIOS Y COMBUSTIBLES SA DECV                        | 03/01/2018 | COMISION 2% CONSUMO COMBUSTIBLE MES DE OCT. 2017   | 212    | 854.13     |  |
| 2112-1-000040 | GENERAL DE SERVICIOS Y COMBUSTIBLES SA DECV                        | 03/01/2018 | COMISION 2% CONSUMO COMBUSTIBLE MES DE NOV. 2017   | 213    | 231.72     |  |
| 2112-1-000048 | SIGN FACTORY 3D SA DE CV   | 03/07/2018 | CARTELERIA IMPRESA E INSTALADA FAOT 2018   | 473    | 10,882.96  |  |
| 2112-1-000048 | SIGN FACTORY 3D SA DE CV   | 4/17/2018  | IMPRESION DE LONAS PARA EL 107 ANIVERSARIO DE LA REVOLUCION MEXICANA   | 472    | 1,251.23   |  |
| 2112-1-000063 | NOTARIA GASTELUM Y ASOCIADOS S.C.                                  | 5/31/2018  | ESCRITURA PUBLICA #3892 QUE CONTIENE PODER A FAVOR DE SR. OSCAR VALDEZ DELGADO   | 4414   | 3,480.00   |  |
| 2112-1-000130 | AIDA GUADALUPE ORTIZ CASTILLON.                                    | 04/06/2018 | UNA PRESENTACION COMO MUSICO EXTRA EN EL CONCIERTO OFSON "4 ESTACIONES" EL 22 MARZO 2018 EN TEATRO DE LA CIUDAD DE CCS               | 375    | 3,710.00   |  |
| 2112-1-000130 | AIDA GUADALUPE ORTIZ CASTILLON.                                    | 07/10/2018 | MUSICO EXTRA EN CONCIERTO OFSON EL 17 MYO. 2018 EN MAGDALENA, FEST. KINO 2018  | 426    | 4,134.00   |  |
| 2112-1-000130 | AIDA GUADALUPE ORTIZ CASTILLON.                                    | 10/08/2018 | PRES. MUSICO EXTRA (PIANO) EL 31 AGO. EN FEST. DE LA VENDIMIA EN CANANEA, SONORA   | 490    | 4,982.01   |  |
| 2112-1-000210 | BLOMEXDESARROLLADORES, S.A. DE C.V.                                | 01/01/2018 | PULIDO DE PISOS SALA 1 MONUMENTAL (600M2)  | 685    | 27,260.00  |  |
| 2112-1-000211 | CARLOS ALBERTO GUTIERREZ ESPINOZA                                  | 11/23/2018 | SERVICIO FUMIGACION PATIO ISC  | 1104   | 2,900.00   |  |
| 2112-1-000212 | CENTRO MEXICANO DE PROTECCION Y FORMACION DE LOS DERECHOS DE AUTOR | 11/30/2018 | DERECHO POR LICENCIA GENERICA DE BIBLIOTECAS LB-03-18 ISC MZO2018-MZO2019. BIBL. JES   | 487    | 1,039.11   |  |
| 2112-1-000214 | FUNDACION ARTISTICA CAZAREZ, S.A. DE C.V.                          | 01/01/2018 | TRANSPORTE DE OBRAS DONADAS PARA ACERVO MUSAS DESDE LA CD. DE MEXICO A HILLO SONORA  | 56     | 63,568.00  |  |
| 2112-1-000216 | HIDROSISTEMAS DEL PACIFICO, S.A. DE C.V.                           | 10/31/2018 | AGUA PURIFICADA ENTREGADA EN CINETECA PARA SISTEMA DE ENFRIAMIENTO Y REFRIGERACION   | 9458   | 7,371.80   |  |
| 2112-1-000217 | KELSYALEJANDRA VALENZUELA COTA                                     | 10/08/2018 | SUMINISTRO DE CONDENSADORA DE 2 TON. MARCA YORK P/AREA CONTAB. BIBL. JESUS CORRAL  | 6FD3B  | 11,020.00  |  |
| 2112-1-000218 | LUIS ANGEL PAYAN ARMENTA   | 12/31/2018 | MATERIAL DE LIMPIEZA PARA MUSEO COSTUMBRISTA DE ALAMOS   | 738    | 3,382.75   |  |
| 2112-1-000219 | PEDRO BERNAL AGUIAR  | 12/31/2018 | IMPRESION INVITACIONES, CARTELES Y LONAS PARA EXPOSICION LAGO DEL UNIVERSO EL 1 DIC 2018   | 966    | 1,206.00   |  |
| 2112-1-000221 | SERVICIO EL FARO, S.A. DE C.V.                                     | 7/31/2018  | GASOLINA PARA MOVIMIENTO OPERATIVO DE CO. FORDOS Y PROD. FESTIVAL KINO   | 123987 | 1,519.28   |  |
| 2112-1-000222 | SIETEMEDIA DISEÑO Y TECNOLOGIA, S.A. DE C.V.                       | 01/01/2018 | INSTALAC. EQ. AUDIOVISUAL Y MITO. PREVENTIVO DE EQ. ELECTRONICO DE LAS AREAS ADMVAS. DE VIGILANCIA Y LOS DE LAS AREAS EXHIBIC. MUSAS | 784    | 94,938.53  |  |
| 2112-1-000224 | UNITED PARCEL SERVICE DE MEXICO                                    | 01/01/2018 | ENVIO DE PAQUETERIA DOCUMENTOS DE MUSEO PARA TRAMITES Y CONVENIOS DE LAS AREAS ADMINISTRATIVAS DEL MUSEO                             | 462430 | 722.00     |  |
| 2112-1-000225 | VICTORIA ESCALERA AGUILAR  | 12/31/2018 | CORRECCION DE ESTILO P/EL CATALOGO DE LA MUESTRA SONORA 1.0/APUNES P/UNA COLECCION   | 104B69 | 52,200.00  |  |
| 2112-1-000228 | TRANSFORMACION DEL PACIFICO, S.A. DE C.V.                          | 01/01/2018 | INSTALACION DE REFUERZO DE MANDERA DE MUSOS Y MUROS DE YESO EN SALA DE EXPOSICION 01 Y MONUMENTAL                                    | 18     | 101,384.07 |  |

|               |  |            |  |       |            |  |
|---------------|--|------------|--|-------|------------|--|
| 2112-1-000230 | ANDREABUSTILLOS DUHART                         | 01/01/2018 | CURADURIA DE LA EXPOSICION DE MARIA EUGENIA MARTINEZ *PATRIARCHY ITS ABITCH  | 1A    | 39,999.99  |  |
| 2117-001-005  | INSPECCION Y VIGILANCIA SCG                    | 12/31/2018 | RETENCIONES POR SERVICIOS  | S/N   | 610.16     |  |
| 2117-001-006  | CÉCOP 15% I.V.C.                               | 12/31/2018 | RETENCIONES POR SERVICIOS  | S/N   | 91.47      |  |
| 2117-001-008  | UNIVERSIDAD DE SONORA 15%                      | 12/31/2018 | RETENCIONES POR SERVICIOS  | S/N   | 91.47      |  |
| 2117-001-009  | INFRAESTRUCTURA EDUCATIVA 15%                  | 12/31/2018 | RETENCIONES POR SERVICIOS  | S/N   | 91.47      |  |
| 2117-001-010  | RETENCION DE ISR MUSAS                         | 12/31/2018 | RETENCIONES POR SERVICIOS  | S/N   | 8,029.60   |  |
| 2117-001-012  | IVA RETENIDO MUSAS                             | 12/31/2018 | RETENCIONES POR SERVICIOS  | S/N   | 11,761.26  |  |
| 2117-001-013  | ISPT RETENIDO BPJCR                            | 12/31/2018 | RETENCIONES POR SERVICIOS  | S/N   | 3,051.51   |  |
| 2117-001-014  | ISR RETENIDO POR SERVICIOS PROFESIONALES BPJCR | 12/31/2018 | RETENCIONES POR SERVICIOS  | S/N   | 1,377.51   |  |
| 2117-001-015  | IVA RETENIDO BPJCR                             | 12/31/2018 | RETENCIONES POR SERVICIOS  | S/N   | 1,569.03   |  |
| 2117-002-023  | CUOTAS RETENIDAS ISSSTESON EMPLEADOS MUSOR     | 12/31/2018 | RETENCIONES POR SERVICIOS  | S/N   | 17,862.25  |  |
| 2117-002-024  | RETENCIONES SEGURO DE RETIRO MUSOR             | 12/31/2018 | RETENCIONES POR SERVICIOS  | S/N   | 151.94     |  |
| 2117-002-025  | ISSSTESON RETENIDO A EMPLEADOS BPJCR           | 12/31/2018 | RETENCIONES POR SERVICIOS  | S/N   | 134,050.97 |  |
| 2117-002-026  | ISSSTESON CUOTA PATRONAL BPJCR                 | 12/31/2018 | RETENCIONES POR SERVICIOS  | S/N   | 455,314.59 |  |
| 2117-002-027  | CUOTA SINDICAL SUTSPES BPJCR                   | 12/31/2018 | RETENCIONES POR SERVICIOS  | S/N   | 62,496.59  |  |
| 2117-002-030  | CUOTA PATRONAL INFONAVIT BPJCR                 | 12/31/2018 | RETENCIONES POR SERVICIOS  | S/N   | 92,593.04  |  |
| 2119-009      | JOSE ANTONIO MEJIA MUÑOZ                       | 1/31/2018  | ENERO 2018 REEMBOLSO DE GASTOS DEL MES   | S/N   | 302.99     |  |
| 2119-009      | JOSE ANTONIO MEJIA MUÑOZ                       | 1/31/2018  | DICIEMBRE 2017 2018 REEMBOLSO DE GASTOS DEL MES  | S/N   | 1,665.42   |  |
| 2119-009      | JOSE ANTONIO MEJIA MUÑOZ                       | 12/13/2018 | AGOSTO 2017 2018 REEMBOLSO DE GASTOS DEL MES   | S/N   | 1,074.71   |  |
| 2119-009      | JOSE ANTONIO MEJIA MUÑOZ                       | 12/13/2018 | NOVIEMBRE 2017 2018 REEMBOLSO DE GASTOS DEL MES  | S/N   | 1,236.47   |  |
| 2119-034      | JESUS LUGO GUERRERO                            | 01/01/2018 | SALDOS INICIALES MUSEO DEL CENTRO CULTURAL MUSAS   | S/N   | 30.00      |  |
| 2119-035      | JOSE ARTURO SOTO ESCOBAR                       | 01/01/2018 | REEMBOLSO SERVICI DE MTTO. EXTIGUIDORES MUSAS  | S/N   | 7,236.08   |  |
| 2119-036      | MARIA EUGENIA MARTINEZ MARTINEZ                | 01/01/2018 | PRODUCCION DE LA OBRA ARTISTICA EUGENIA MARTINEZ PARA LA EXPOSICION DE ARTE PARTIARCHY ITS ABITCH LA CUAL SERA EXHIBIDA A PARTIR DEL MES DE SEPTIEMBRE | S/N   | 20,000.00  |  |
| 2119-037      | MARTHA HUMBELINA PONCE CRUZ                    | 01/01/2018 | SALDOS INICIALES MUSEO DEL CENTRO CULTURAL MUSAS   | S/N   | 4,027.03   |  |
| 2119-038      | OMAR ALEJANDRO RIVERA NAVARRETE                | 01/01/2018 | SALDOS INICIALES MUSEO DEL CENTRO CULTURAL MUSAS   | S/N   | 8,700.00   |  |
| 2119-077      | ALEJANDRINA ESPINOZA REYNA                     | 12/05/2018 | GASTOS POR EXPOSICIONES DEL DIA DE MUERTOS EN EL MUSEO COMCA'AC  | S/N   | 1,339.06   |  |
| 2119-093      | ENRIQUE ESPINOZA PINALES                       | 11/30/2018 | GASTOS EXPOSICION EL NACIMIENTO DEL JUVA ANIA Y ENVIO DE DOCUMENTACION ADMINISTRATIVA.   | S/N   | 1,861.97   |  |
| 2119-093      | ENRIQUE ESPINOZA PINALES                       | 12/06/2018 | GASTOS DE ENRIQUE ESPINOZA PINALES PARA NECESIDADES DEL MUSEO DE LOS YAQUIS.   | S/N   | 1,266.90   |  |
| 2119-093      | ENRIQUE ESPINOZA PINALES                       | 12/11/2018 | GASTOS POR EXPOSICION LAGO DEL UNIVERSO  | S/N   | 1,219.30   |  |
| 2119-094      | JOSE ANGEL AVILA LLANEZ                        | 8/14/2018  | CANTANTES ROCIO MORALES, EDGAR ROMERO CONCIERTO C/OFSON 17 MYO FEST.KINO   | 2F4F5 | 11,777.77  |  |
| 2119-112      | EMANUEL MOROYOQUI FIGUEROA                     | 01/01/2018 | RETENCIONES Y AMORTIZACION DE CREDITO DE INFONAVIT DEL PERSONAL DE LA BIBLIOTECA PUBLICA JESUS CORRAL  | S/N   | 675.00     |  |
| 2119-117      | JESUS FRANCISCO ARVAYO VALENZUELA              | 9/30/2018  | ACTIVIDADES PROPIAS DEL INSTITUTO  | S/N   | 250.00     |  |
| 2119-120      | HUMBERTO MENDIVIL                              | 9/30/2018  | ACTIVIDADES PROPIAS DEL INSTITUTO  | S/N   | 200.00     |  |
| 2119-121      | OCTAVIO AVENDAÑO TRUJILLO (MUSAS)              | 10/31/2018 | ACTIVIDADES CURATORIALES PARA LA EXPOSICION E LA ARTISTA MONICA EJRJED PARA EL 23 AGO. MUSAS   | 65    | 40,000.37  |  |
| 2119-122      | DAVID GONZALEZ BARTOLINI                       | 8/29/2018  | DIAGNOSTICO A CONMUTADOR KXTD1232 TRAJ. TRONCALES DAÑADAS DEL SITE DEL ISC   | 1     | 1,914.00   |  |
| 2119-123      | ENRIQUE RIVERA BELTRAN                         | 12/31/2018 | ACTIVIDADES PROPIAS DEL INSTITUTO  | S/N   | 200.00     |  |

|               |  |            |   |          |                     |
|---------------|--|------------|---|----------|---------------------|
| 2119-125      | ERNESTO URIAS ESPINOZA                 | 8/30/2018  | REEMB.POR COMPRA DE MATERIALES Y SERV.P/AREA MUSEOGRAFICA DEL MUSEO, EXPOSICIONES MUSAS   | S/N      | 462.54              |
| 2119-126      | JAVIER GAMEZ TARAZON                   | 09/11/2018 | PGO.TOTAL RENTA DE EQUIPO DE ILUMINACION Y BACKLINE PARA LA V EDIC.DEL FEST XEPE AN COICCOOS  | 89       | 35,139.00           |
| 2119-128      | UNIDAD MIXTA DE ATENCION, S.A. DE C.V. | 12/18/2018 | DICIEMBRE 2018, SERV.MONITOREO DE ALARMAS Y RODINES EN CULTURAS POP, ISC, BANDA MUSICA, GUAR  | 337      | 131,080.00          |
| 2119-132      | ANA LILIAN AMARILLAS GARCIA            | 12/12/2018 | 70% DEL SERVICIO SONSISTENTE A 100 INSTALACIONES ELECTRICA DE ALUMBRADO DE LOS STANDS DE FERIA DEL LIBRO 2018, 104 INSTALACIONES DE CONTACTOS DE SALIDA EN LOS STANDS DE LA FERIA DEL LIBRO 2018.....       | 6FA192CB | 83,291.56           |
| 2119-134      | ELIZABETH GONZALEZ MADRID              | 11/14/2018 | NOTARIO POR DAR FE EN EVTO RELATIVO GANADORES DEL CONC LIBRO SONORENSE GENERO.CUENTO.POESIA,  | 6506     | 1,947.00            |
| 2119-135      | EDGAR DARIO GARCIA VEJAR               | 11/28/2018 | TALLER TEATRO, DIRECCION, MONTAJE Y PRODUCCION DE OBRA DE TEATRO LA LUNA NO ES DE QUESO ES DE LUPITA CON NIÑOS Y PARTICIPANTES DE HUACHINERA Y TRES PRESENT. 25 OCTAL 27 OCT 2018 FEST.LUNA DE MONTAÑA 2018 | 77A931   | 21,200.00           |
| 2119-139      | MEXTOVEN SA DE CV                      | 12/21/2018 | 1ER.PGO. DISEÑO E IMPLEMENTACION DE PLATAFORMA POR ESPECIALISTAS EN DISEÑO DE PAGINAS ELECTR  | 2626     | 149,180.00          |
| 2119-147      | PATRONATO CULTURAL CE..                | 12/31/2018 | ACTIVIDADES PROPIAS DEL INSTITUTO   | S/N      | 3,000.00            |
| 2119-155      | GUADALUPE ROCIO MORENO MONTES          | 06/11/2018 | ACTIVIDADES PROPIAS DEL INSTITUTO   | S/N      | 4,640.00            |
| 2119-156      | CARLOS ENCINAS ESPINOZA                | 10/31/2018 | ACTIVIDADES PROPIAS DEL INSTITUTO   | S/N      | 5,800.00            |
|               |  |            | <b>SUMA DEUDA 2018</b>  |          | <b>2,060,786.01</b> |
| 2117-001-005  | INSPECCION Y VIGILANCIA SCG            | 12/31/2019 | RETENCIONES POR SERVICIOS   | S/N      | 1,549.91            |
| 2117-001-006  | CECOP 15% I.V.C.                       | 12/31/2019 | RETENCIONES POR SERVICIOS   | S/N      | 232.41              |
| 2117-001-008  | UNIVERSIDAD DE SONORA 15%              | 12/31/2019 | RETENCIONES POR SERVICIOS   | S/N      | 232.41              |
| 2117-001-009  | INFRAESTRUCTURA EDUCATIVA 15%          | 12/31/2019 | RETENCIONES POR SERVICIOS   | S/N      | 232.41              |
|               |  |            | <b>SUMA DEUDA 2019</b>  |          | <b>2,247.14</b>     |
| 2112-1-000130 | AIDA GUADALUPE ORTIZ CASTILLON.        | 18/12/2020 | 2DO NOV Y 3ER.DIC 2020 PAGO A MAESTROS POR IMPARTIR TALLERES A TRAVÉS DE PLATAFORMAS DIGIT  | E3DC2C   | 92,568.00           |
| 2117-001-005  | INSPECCION Y VIGILANCIA SCG            | 12/31/2020 | RETENCIONES POR SERVICIOS   | S/N      | 4,413.62            |
| 2117-001-006  | CECOP 15% I.V.C.                       | 12/31/2020 | RETENCIONES POR SERVICIOS   | S/N      | 662.01              |
| 2117-001-008  | UNIVERSIDAD DE SONORA 15%              | 12/31/2020 | RETENCIONES POR SERVICIOS   | S/N      | 662.01              |
| 2117-001-009  | INFRAESTRUCTURA EDUCATIVA 15%          | 12/31/2020 | RETENCIONES POR SERVICIOS   | S/N      | 662.01              |
| 2117-002-018  | SEGURO DEFUNCION EMPLEADOS             | 12/31/2020 | RETENCIONES POR SERVICIOS   | S/N      | 44.1                |
| 2117-002-020  | AS-AMPLIACION DE VIVIENDA              | 12/31/2020 | RETENCIONES POR SERVICIOS   | S/N      | 2,672.000           |
| 2119-003      | NOMINA DE SUELDOS                      | 9/30/2020  | ACTIVIDADES PROPIAS DEL INSTITUTO   | S/N      | 71,548.48           |
| 2119-010      | ESPERANZA FRASQUILLO F.                | 12/31/2020 | PENSION ALIMENTICIA   | S/N      | 750.00              |
| 2119-029      | ARGOS                                  | 12/31/2020 | ACTIVIDADES PROPIAS DEL INSTITUTO   | S/N      | 200.00              |
| 2119-149      | CARLOS FLORES ROMERO                   | 9/30/2020  | ACTIVIDADES PROPIAS DEL INSTITUTO   | S/N      | 250.00              |
| 2119-151      | MARIA ANTONIETA RUIZ FE..              | 9/30/2020  | ACTIVIDADES PROPIAS DEL INSTITUTO   | S/N      | 89.70               |
| 2119-152      | PAULA KARINA YANEZ COTA                | 9/30/2020  | ACTIVIDADES PROPIAS DEL INSTITUTO   | S/N      | 1,500.00            |
| 2119-159      | YISBANTH ELISEO LOZANO ANTONIO         | 9/30/2020  | ACTIVIDADES PROPIAS DEL INSTITUTO   | S/N      | 200.00              |
|               |  |            | <b>SUMA DEUDA 2020</b>  |          | <b>176,221.93</b>   |
| 2112-1-000015 | SERTAX AMBULANCIAS                     | 12/31/202  | SERV. AMBULANCIA EQUIPADA CON CHOFERES Y PARAMEDICO P/CUBRIR CONCIERTO OFS TEATRO DEL COBACH  | 4853     | 1,392.00            |
| 2112-1-000021 | GERARDO PAZ BUSTAMANTE                 | 12/28/2021 | Total de la #474 renta de sonido para el Festival Luna de Montaña H   | 474      | 10,000.00           |
| 2112-1-000119 | TELEFONOS DE MEXICO S.A.B. DE C.V.     | 7/14/2021  | JULIO TELMEX ADMINISTRACION   | 03ED     | 18,571.30           |
| 2112-1-000119 | TELEFONOS DE MEXICO S.A.B. DE C.V.     | 7/14/2021  | JULIO TELMEX CASAS DE LA CULTURA  | 1FEE     | 10,051.63           |
| 2112-1-000119 | TELEFONOS DE MEXICO S.A.B. DE C.V.     | 7/14/2021  | JULIO PATRIMONIO CULTURAL   | 5c0c     | 5,798.26            |
| 2112-1-000119 | TELEFONOS DE MEXICO S.A.B. DE C.V.     | 7/14/2021  | JULIO TELMEX LIT. Y BIBLIOTECAS   | 2275     | 4,473.31            |
| 2112-1-000119 | TELEFONOS DE MEXICO S.A.B. DE C.V.     | 7/14/2021  | JULIO MUSAS   | FCC7     | 1,587.69            |
| 2112-1-000119 | TELEFONOS DE MEXICO S.A.B. DE C.V.     | 08/11/2021 | AGOSTO TELMEX I INSTITUTO SONORENSE DE CULTURA  | f689     | 18,565.28           |
| 2112-1-000119 | TELEFONOS DE MEXICO S.A.B. DE C.V.     | 08/11/2021 | AGOSTO CASAS DE LA CULTURA  | F829     | 10,052.06           |
| 2112-1-000119 | TELEFONOS DE MEXICO S.A.B. DE C.V.     | 08/11/2021 | AGOSTO BIBLIOTECA FORTINO LEON ALMADA   | 5839     | 4,473.29            |

|               |  |            |  |                          |                  |
|---------------|--|------------|--|--------------------------|------------------|
| 2112-1-000119 | TELEFONOS DE MEXICO S.A.B. DE C.V.                               | 08/11/2021 | AGOSTO OFICINAS DE PATRIMONIO CULTURAL   | 8FCA                     | 5,816.32         |
| 2112-1-000119 | TELEFONOS DE MEXICO S.A.B. DE C.V.                               | 08/11/2021 | AGOSTO MUSAS   | 5ADE                     | 1,589.33         |
| 2112-1-000119 | TELEFONOS DE MEXICO S.A.B. DE C.V.                               | 09/09/2021 | SEPTIEMBRE INSTALACIONES DEL ISC   | 6b8                      | 18,583.86        |
| 2112-1-000119 | TELEFONOS DE MEXICO S.A.B. DE C.V.                               | 09/09/2021 | SEPTIEMBRE OFICINAS EN CASA DE LA CULTURA  | 3A60C                    | 10,055.76        |
| 2112-1-000119 | TELEFONOS DE MEXICO S.A.B. DE C.V.                               | 09/09/2021 | SEPTIEMBRE CUENTA MAESTRA BIBLIOTECA PUBLICA FORTINO LEON ALMADA   | 3e2a5                    | 4,473.31         |
| 2112-1-000119 | TELEFONOS DE MEXICO S.A.B. DE C.V.                               | 09/09/2021 | SEPTIEMBRE OFICINAS DE MUSEO DE CULTURAS POPULARES   | A98CF                    | 5,812.23         |
| 2112-1-000119 | TELEFONOS DE MEXICO S.A.B. DE C.V.                               | 09/09/2021 | SEPTIEMBRE 5 MUSAS   | A54FR                    | 1,587.69         |
| 2112-1-000119 | TELEFONOS DE MEXICO S.A.B. DE C.V.                               | 10/13/2021 | OCTUBRE INSTALACIONES DEL INSTITUTO SONorenSE DE CULTURA   | 5A45B                    | 18,582.62        |
| 2112-1-000119 | TELEFONOS DE MEXICO S.A.B. DE C.V.                               | 10/13/2021 | OCTUBRE CASAS DE LA CULTURA  | 5232F                    | 10,066.46        |
| 2112-1-000119 | TELEFONOS DE MEXICO S.A.B. DE C.V.                               | 10/13/2021 | OCTUBRE LITERATURA Y BIBLIOTECAS   | E4DD                     | 4,473.29         |
| 2112-1-000119 | TELEFONOS DE MEXICO S.A.B. DE C.V.                               | 10/13/2021 | OCTUBRE MUSEO DE CULTURAS POPULARES  | F702                     | 5,819.22         |
| 2112-1-000119 | TELEFONOS DE MEXICO S.A.B. DE C.V.                               | 10/13/2021 | OCTUBRE MUSAS  | 51884                    | 1,587.69         |
| 2112-1-000119 | TELEFONOS DE MEXICO S.A.B. DE C.V.                               | 11/30/2021 | NOVIEMBRE CASAS DE LA CULTURA  | A5680                    | 10,052.80        |
| 2112-1-000119 | TELEFONOS DE MEXICO S.A.B. DE C.V.                               | 11/30/2021 | NOVIEMBRE LITERATURA Y BIBLIOTECAS   | 33C1B                    | 4,473.31         |
| 2112-1-000119 | TELEFONOS DE MEXICO S.A.B. DE C.V.                               | 11/30/2021 | NOVIEMBRE MUSEO DE CULTURAS POPULARES  | 2630                     | 5,812.64         |
| 2112-1-000119 | TELEFONOS DE MEXICO S.A.B. DE C.V.                               | 12/01/2021 | NOVIEMBRE 2021 MUSAS   | EED1                     | 1,587.69         |
| 2112-1-000119 | TELEFONOS DE MEXICO S.A.B. DE C.V.                               | 12/07/2021 | DICIEMBRE 2021 INST. SON. DE CULT. OF21540   | ee71                     | 21,226.16        |
| 2112-1-000119 | TELEFONOS DE MEXICO S.A.B. DE C.V.                               | 12/07/2021 | DICIEMBRE CASAS DE LA CULTURA  | cf83                     | 10,751.06        |
| 2112-1-000119 | TELEFONOS DE MEXICO S.A.B. DE C.V.                               | 12/07/2021 | DICIEMBRE LITERATURA Y BIBLIOTECAS   | 43cd                     | 4,473.29         |
| 2112-1-000119 | TELEFONOS DE MEXICO S.A.B. DE C.V.                               | 12/07/2021 | DICIEMBRE MUSEO DE CULTURAS POPULARES  | 2c23                     | 5,815.42         |
| 2112-1-000119 | TELEFONOS DE MEXICO S.A.B. DE C.V.                               | 12/07/2021 | DICIEMBRE 2021 MUSAS   | 5.00E+05                 | 1,587.69         |
| 2112-1-000247 | ENRIQUE MONREAL PEÑA   | 12/31/2021 | ENRIQUE MONREAL PEÑA (IMPRESION DE UNA LONA 2X2 IMPRESIN DIG. VOLUNTARIADO 16G-DIF)  | 1284                     | 835              |
| 1             |  |            |  |                          |                  |
| 2112-1-000247 | ENRIQUE MONREAL PEÑA   | 12/31/2021 | IMPRESION LONAS 2.40X1.20 MTS FERIA LIBRO 2021   | 1272                     | 600.88           |
| 2112-1-000543 | LUIS ANGEL CELAYA RIVERA   | 12/17/2021 | Adquisición de papelería para el operativo del Instituto Sonorense de Cultura. OD- Compra : 985 Factura: 1703  | 1703                     | 15,746.92        |
| 1             |  |            |  |                          |                  |
| 2112-1-000551 | LUZ DE LOURDES URUCHURTU AGUAYO                                  | 09/08/2021 | 2DO. PGO. SERV. DE COORDINACIÓN, RECOPIACIÓN, ANÁLISIS, ORDENAMIENTO Y SEGUIMIENTO PARA LA GENERACIÓN DE INFORMACIÓN Y SUMINISTRO AL CATALOGO CULTURAL | EE21095A3662             | 125,000.00       |
| 2112-1-000570 | CORPORATIVO GOYZUETA Y ASOCIADOS                                 | 12/01/2021 | Servicio de ambulancia y paramedico para concierto de la Orquesta Filarmónica de Sonora  | 63b88                    | 1,044.00         |
| 2112-1-000590 | FRANCISCO ALBERTO SOOTS LUGO                                     | 12/31/2021 | 6 ENMARCADOS PLANA 3CM 22X28 P/RECONOCIM. GANADORES CONC. LIBRO SON 2021 Y 3 ENMARCADOS 3CM  | 3569                     | 3,480.00         |
| 1             |  |            |  |                          |                  |
| 2115-44108    | ROSA ISELA GONZALEZ CISNEROS                                     | 09/07/2021 | 2DA Q. JULIO 2021, ESTIMULO ECONOMICO COMO AYUDA EN EL DESARROLLO DE ACT   | S/N                      | 3,500.00         |
| 2115-44108    | ROSA ISELA GONZALEZ CISNEROS                                     | 09/07/2021 | 1RA Q. AGO 2021, ESTIMULO ECONOMICO COMO AYUDA EN EL DESARROLLO DE ACTIV   | S/N                      | 3,500.00         |
| 2115-44108    | ROSA ISELA GONZALEZ CISNEROS                                     | 09/07/2021 | 2DA Q. AGO 2021, ESTIMULO ECONOMICO COMO AYUDA EN EL DESARROLLO DE ACTIV   | S/N                      | 3,500.00         |
| 2115-44108    | ROSA ISELA GONZALEZ CISNEROS                                     | 09/13/2021 | 1R Q. SEP 2021, ESTIMULO ECONOMICO COMO AYUDA EN EL DESARROLLO DE ACTIV  | S/N                      | 3,500.00         |
|               |  |            |  |                          |                  |
|               | INSPECCION Y VIGILANCIA SCG                                      | 12/31/2021 | RETENCIONES POR SERVICIOS  | S/N                      | 2,145.23         |
|               | CECOP 15% I.V.C.   | 12/31/2021 | RETENCIONES POR SERVICIOS  | S/N                      | 321.86           |
|               | 2117-001-008 UNIVERSIDAD DE SONORA 15% INFRAESTRUCTURA EDUCATIVA | 12/31/2021 | RETENCIONES POR SERVICIOS  | S/N                      | 321.86           |
| 2117-001-009  | 15% FONACOT  | 12/31/2021 | RETENCIONES POR SERVICIOS  | S/N                      | 272.86           |
|               | CUOTAS SINDICALES SUTSPES  | 12/31/2021 | RETENCIONES POR SERVICIOS  | S/N                      | 25,795.07        |
| 2117-002-014  | PRESTAMO CAJA DE AHORRO SDITGES                                  | 12/31/2021 | RETENCIONES POR SERVICIOS  | S/N                      | 682.39           |
|               | 2117-002-017 GASTOS FUNERARIOS SDITGES                           | 12/31/2021 | RETENCIONES POR SERVICIOS  | S/N                      | 400              |
|               | VS HIPOTECARIO SUTSPES   | 12/31/2021 | RETENCIONES POR SERVICIOS  | S/N                      | 37,243.00        |
|               | IN CUOTAS INFO NAVIT   | 11/30/2021 | RETENCIONES POR SERVICIOS  | S/N                      | 116,842.66       |
| 2119-025      | SECRETARIA DE HACIENDA   | 7/30/2021  | ACTIVIDADES PROPIAS DEL INSTITUTO  | S/N                      | 13,000,000.00    |
| 2119-161      | JULIA ENRIQUEZ RAMOS   | 12/31/2021 | ACTIVIDADES PROPIAS DEL INSTITUTO  | S/N                      | 1,195.76         |
|               |  |            | <b>SUMA DEUDA 2021</b>   |                          | \$ 13,585,431.46 |
| 2111-3-13201  | PRIMAS DE VACACIONES Y DOMINICAL                                 | 12/31/2022 | PRIMAS DE VACACIONES Y DOMINICAL   | S/N                      | 10,775.76        |
| 2111-5-15203  | SENTENCIAS LABORALES   | 12/31/2022 | SENTENCIAS LABORALES   | S/N                      | 15,986.25        |
| 2111-3-13202  | AGUINALDO O GRATIFICACION DE FIN DE AÑO                          | 12/31/2022 | AGUINALDO O GRATIFICACION DE FIN DE AÑO  | S/N                      | 33,022.25        |
| 2111-1-11306  | RIESGO LABORAL   | 12/31/2022 | RIESGO LABORAL   | S/N                      | 151,135.78       |
| 2112-1-000038 | TURISMO PALO VERDE SA DE CV                                      | 12/31/2022 | BOL. AVION PARA MANUEL BALLESTEROS M. HMO-MEX-MXL INVITADO A PARTICIP. EN 17AVO FEST. DE MONOLOGOS T   | 2338038B-65C9-4830-ADA43 | 13,851.00        |

|               |   |            |   |                                      |           |
|---------------|---|------------|---|--------------------------------------|-----------|
| 2112-1-00038  | TURISMO PALO VERDE SA DE CV   | 12/31/2022 | BOL. AVION PARA ANITZA GARCIA PALAFOX, DIANA RENE GERARDON, JESUS DANIEL BORBON, INTEGRANTES GPO. CO. GD Compra : 2395 Factura: 14BEF8CA-03DF-4C37-BAC9-5, 38 TURISMO PALO VERDE SA DE CV | 14BEF8CA-03DF-4C37-BAC9-5            | 46,449.00 |
| 2112-1-000120 | CFE SUMINISTRADOR DE SERVICIOS BASICOS  | 12/31/2022 | Banda de Música del Estado con número de medidor 008BL periodo de 16 NOV 22 - 17 DIC 22, fecha de corte: 02 ENE 23 Factura: 520800801676, 120 CFE SUMINISTRADOR DE SERVICIOS BASICOS)     | 5.20801E+11                          | 1,742.00  |
| 2112-1-000120 | CFE SUMINISTRADOR DE SERVICIOS BASICOS  | 12/31/2022 | Biblioteca Pública Central "Fortino León Almada" periodo 16 NOV 22 - 17 DIC 22, fecha límite de pago: 01 ENE 23 Factura: 520840903242, 120 CFE SUMINISTRADOR DE SERVICIOS BASICOS)        | 5.20841E+11                          | 5,012.00  |
| 2112-1-000120 | CFE SUMINISTRADOR DE SERVICIOS BASICOS  | 12/31/2022 | Centro Cultural Sur, Jupare, Sonora periodo 07 de octubre al 08. GD Compra : 2295 Factura: 530160700458, 120 CFE SUMINISTRADOR DE SERVICIOS BASICOS)                                      | 5.30161E+11                          | 631.00    |
| 2112-1-000120 | CFE SUMINISTRADOR DE SERVICIOS BASICOS  | 12/31/2022 | Centro Cultural Ignacio Mori Seamo con número de medidor NF155W ubicada. GD Compra : 2309 Factura: 527180901971, 120 CFE SUMINISTRADOR DE SERVICIOS BASICOS)                              | 5.27181E+11                          | 206.00    |
| 2112-1-000120 | CFE SUMINISTRADOR DE SERVICIOS BASICOS  | 12/31/2022 | Centro Cultural Cap. Manuel León Molina con número de medidor 7597A u. GD Compra : 2310 Factura: 527160302991, 120 CFE SUMINISTRADOR DE SERVICIOS BASICOS)                                | 5.2716E+11                           | 398.00    |
| 2112-1-000120 | CFE SUMINISTRADOR DE SERVICIOS BASICOS  | 12/31/2022 | Biblioteca Pública Jesús Corral Ruiz ubicada en la Cd. de Obregón. GD Compra : 2334 Factura: 527080808907, 120 CFE SUMINISTRADOR DE SERVICIOS BASICOS)                                    | 5.27081E+11                          | 1,448.00  |
| 2112-1-000120 | CFE SUMINISTRADOR DE SERVICIOS BASICOS  | 12/31/2022 | Biblioteca Pública Jesús Corral Ruiz con número de medidor 11RJO. GD Compra : 2336 Factura: 527801000931, 120 CFE SUMINISTRADOR DE SERVICIOS BASICOS)                                     | 5.27801E+11                          | 5,423.00  |
| 2112-1-000120 | CFE SUMINISTRADOR DE SERVICIOS BASICOS  | 12/31/2022 | Casa de la Cultura con número de medidor 47P3X9   | 5.20001E+11                          | 31,782.00 |
| 2112-1-000120 | CFE SUMINISTRADOR DE SERVICIOS BASICOS  | 12/31/2022 | CINETECA con numero de medidor 27N01U   | 5.20181E+11                          | 5,183.00  |
| 2112-1-000120 | CFE SUMINISTRADOR DE SERVICIOS BASICOS  | 12/31/2022 | Kiosco del Arte con número de medidor 5X9F51  | 5.20021E+11                          | 1,131.00  |
| 2112-1-000120 | CFE SUMINISTRADOR DE SERVICIOS BASICOS  | 12/31/2022 | Museo de Artes de Sonora MUSAS con número de medidor 40P0X6   | 5.20091E+11                          | 34,227.00 |
| 2112-1-000120 | CFE SUMINISTRADOR DE SERVICIOS BASICOS  | 12/31/2022 | Museo Costumbrista ubicado en Álamos, Sonora con número de medidor  | 5.3E+11                              | 3,709.00  |
| 2112-1-000120 | CFE SUMINISTRADOR DE SERVICIOS BASICOS  | 12/31/2022 | Museo Sonora en la Revolución MUSOR con número de medidor 168W6J  | 5.27091E+11                          | 8,143.00  |
| 2112-1-000120 | CFE SUMINISTRADOR DE SERVICIOS BASICOS  | 12/31/2022 | Culturas Populares con número de medidor PM687J   | 5.20001E+11                          | 2,853.00  |
| 2112-1-000120 | CFE SUMINISTRADOR DE SERVICIOS BASICOS  | 12/31/2022 | Museo de Artes de Sonora MUSAS con número de medidor PM283F   | 5.20091E+11                          | 8,631.00  |
| 2112-1-000120 | CFE SUMINISTRADOR DE SERVICIOS BASICOS  | 12/31/2022 | Vinculación Cultural con número de medidor J601NU   | 5.20701E+11                          | 124.00    |
| 2112-1-000120 | CFE SUMINISTRADOR DE SERVICIOS BASICOS  | 12/31/2022 | Museo de los Seris con número de medidor 55P48  | 5.24961E+11                          | 966.00    |
| 2112-1-000120 | CFE SUMINISTRADOR DE SERVICIOS BASICOS  | 12/31/2022 | Instituto Sonorense de Cultura con número de medidor 89RM30   | 5.2095E+11                           | 7,853.00  |
| 2112-1-000120 | CFE SUMINISTRADOR DE SERVICIOS BASICOS  | 12/31/2022 | Servicio de energía eléctrica de Casa de la Cultura Norte con número de medidor 024UHU  | 5.20171E+11                          | 2,757.00  |
| 2112-1-000121 | OOMAPAS DE CAJEME   | 7/13/2022  | MUSOR numero de cuenta 909 ubicado en Cajeme, Sonora  | 909                                  | 4,332.00  |
| 2112-1-000121 | OOMAPAS DE CAJEME   | 7/13/2022  | MUSOR numero de cuenta 907 ubicado en Cajeme, Sonora  | 907                                  | 17,920.00 |
| 2112-1-000122 | AGUA DE HERMOSILLO  | 12/31/2022 | MUSAS MES DICIEMBRE 2022 NIS 5050692  | S/N                                  | 3,507.00  |
| 2112-1-000122 | AGUA DE HERMOSILLO  | 12/31/2022 | MUSAS MES DICIEMBRE 2022 NIS 5050691  | S/N                                  | 4,168.00  |
| 2112-1-000122 | AGUA DE HERMOSILLO  | 12/31/2022 | MUSEO SERIS MES DIC 2022  | S/N                                  | 532.00    |
| 2112-1-000122 | AGUA DE HERMOSILLO  | 12/31/2022 | INST. SON. DE CULT. MES DICIEMBRE 2022  | S/N                                  | 454.00    |
| 2112-1-000122 | AGUA DE HERMOSILLO  | 12/31/2022 | CASA DE LA CULT. DICIEMBRE 2022   | S/N                                  | 4,828.00  |
| 2112-1-000126 | ORGANISMO OPERADOR MUNICIPAL DE AGUA POTABLE, ALCANTARILLADO Y SANEAMIENTO DE HUATABAMPO SONORA | 12/31/2022 | Museo Casa Álvaro Obregón con número de cuenta 1268 ubicado en Huatabampo, Son  | S/N                                  | 2,349.00  |
| 2112-1-000288 | JESUS SALIDO BALDERRAMA   | 12/31/2022 | Combustible para operativo de ISC en Álamos Sonora en Museo costumbrista  | CC-2662                              | 788.07    |
| 2112-1-000288 | JESUS SALIDO BALDERRAMA   | 12/31/2022 | Combustible operativo en Álamos Sonora en Museo costumbrista  | CC-2722                              | 5,085.13  |
| 2112-1-000288 | JESUS SALIDO BALDERRAMA   | 12/31/2022 | Combustible operativo ISC en Álamos Sonora en Museo costumbrista  | CC-2806                              | 1,911.01  |
| 2112-1-000288 | JESUS SALIDO BALDERRAMA   | 12/31/2022 | Combustible operativo isc en Álamos Sonora en museo costumbrista  | CC-2875                              | 1,044.00  |
| 2112-1-000420 | COMISION ESTATAL DEL AGUA   | 12/31/2022 | Museo de la Lucha Obrera con número de cuenta 6910  | 6910                                 | 1,370.00  |
| 2112-1-000570 | CORPORATIVO GOYZUETA Y ASOCIADOS  | 12/31/2022 | SERVICIO DE AMBULANCIA, 24 NV 2022 EN CCS, BANDA SINFINICA DEL EDO DE SON   | 35EA7C9F-221E-4D57-B4FA-E32B6AB30831 | 3,175.50  |



|               |  |            |  |                                      |              |
|---------------|--|------------|--|--------------------------------------|--------------|
| 2112-1-000570 | CORPORATIVO GOYZUETA Y ASOCIADOS         | 12/31/2022 | SERV. AMBULANCIA 02 SEPT2022 EN CASA DE LA CULT. CONCIERTO MTRO. GABINO PALOMARES TEATRO   | 43C8C15E-3822-4A33-8B99-252A7C95586C | 1,044.00     |
| 2112-1-000826 | ARNOR CONSTRUCCIONES                     | 12/16/2022 | FINIQUITO CONTRATO ISC-SERVICIO-94-12-2022 SUMINISTRO DE MANO DE OBRA PARAREPARACION DELEQUIPO   | 3805CAF7-06D3-45B6-8285-9            | 83,803.25    |
| 2112-1-000826 | ARNOR CONSTRUCCIONES                     | 12/16/2022 | FINIQUITO CONTRATO ISC-SERVICIO-94-12-2022 SUMINISTRO DE MANO DE OBRA PARAREPARACION DEL EQUIPO DE   | 3805CAF7-06D3-45B6-8285-9            | 31,925.04    |
| 2112-1-000826 | ARNOR CONSTRUCCIONES                     | 12/31/2022 | REPARACION DE PLAFON DAÑADO EN ENTRADA PPAL. DE BIBL. PUB. FORTINO LEON A. (AREA OFICINA)  | 287736CE-51E8-46BE-800B-532181F9F095 | 73,004.05    |
| 2112-1-000880 | ANGEL GUSTAVO LUZANILLA BELTRAN          | 12/31/2022 | ELABORACION DE ESTATUILLA DE RECONOCIMIENTO DESIERTO ICARO EN MARCO DE LA MUESTRA ESTATAL DE TEATRO. GD Compra : 2266 Factura: 3ED30BC6-2672-4D28-9F7B-8, 880 ANGEL GUSTAVO LUZANILLA BELTRAN  | 3ED30BC6-2672-4D28-9F7B-888E8F89C038 | 6,960.00     |
| 2112-1-000886 | EVANGELINA FERNANDEZ MARTINEZ            | 12/31/2022 | AUDIFONOS PARAMICROFONIA INALAMBICO, KIT SUJETADOR P/EQ. INALAMBICO, BOCINAS, ETC PECCA SONORA 20. GD Compra : 2390 Factura: 4466440D-11A3-42AC-902B-D, 886 EVANGELINA FERNANDEZ MARTINEZ  | 4466440D-11A3-42AC-902B-D            | 12,436.50    |
| 2112-1-000886 | EVANGELINA FERNANDEZ MARTINEZ            | 12/31/2022 | DISCO DURO 1TB, MEMORIA RAM 8GB DDR4, FUENTE DE PODER P/EQ. ETC. PROG. PECCA SON 2022. GD Compra : 2391 Factura : 51185F3E-FF03-490A-9C49-0, 886 EVANGELINA FERNANDEZ MARTINEZ   | 51185F3E-FF03-490A-9C49-0            | 19,940.40    |
| 2112-1-000887 | PIMIENTA FILMS, S.A. DE C.V.             | 12/31/2022 | GD Compra : 2394 Factura: 123, 887 PIMIENTA FILMS, S.A. DE C.V.  | 123                                  | 22,260.00    |
| 2112-1-000888 | CAROLINA MONTIEL REYES                   | 12/31/2022 | ESCRITURA PUB.NUM 5131 VOL.38 APERTURA LICITACION PUB.NUM LPO-926009991-014-2022, 5145 VOL.38 APERT. GD Compra : 2396 Factura: 743DBEB4-C92D-4C83-9655-C, 888 CAROLINA MONTIEL REYES   | 743DBEB4-C92D-4C83-9655-C            | 4,241.37     |
| 2115-441108   | DOLORES GUADALUPE ALCANTAR GONZALEZ      | 12/31/2022 | DOLORES GUADALUPE ALCANTAR GONZALEZ RFC AAGD720926Q34 COLAB. TRABAJOS DURNATE LA FERIA DEL LIBRO 202. GD Folio: 314  | S/N                                  | 5,000.00     |
| 2115-441118   | ERIKA SHANDER TAMAURA TORRES             | 12/31/2022 | RFC TATE801209GC9 APOYO ECONOMICO PARA DESARROLLAR E IMPARTIR "SUSCEPTI. GD Folio: 303   | S/N                                  | 25,000.00    |
| 2115-441118   | ERIKA SHANDER TAMAURA TORRES             | 12/31/2022 | RFC TATE801209GC9 PGO. 2/2 APOYO ECONOMICO PARA DESARROLLAR E IMPARTIR ". GD Folio: 304  | S/N                                  | 25,000.00    |
| 2115-441118   | ALMA CRISTINA VAZQUEZ BATRIZ             | 12/31/2022 | RFC VAB871106FK5 APOYO JURADO DICTAMINADOR DE PROY. PACMYC 2022. GD Folio: 305   | S/N                                  | 2,000.00     |
| 2117-001-001  | ISPT RETENIDO POR NOMINA                 | 12/31/2022 | RETENCIONES POR SERVICIOS  | S/N                                  | 2,224,739.43 |
| 2117-001-003  | ISR RETENIDO POR SERVICIOS PROFESIONALES | 12/31/2022 | RETENCIONES POR SERVICIOS  | S/N                                  | 1.04         |
| 2117-001-005  | INSPECCION Y VIGILANCIA SCG              | 8/31/2022  | RETENCIONES POR SERVICIOS  | S/N                                  | 6,067.26     |
| 2117-001-005  | INSPECCION Y VIGILANCIA SCG              | 9/30/2022  | RETENCIONES POR SERVICIOS  | S/N                                  | 904.83       |
| 2117-001-005  | INSPECCION Y VIGILANCIA SCG              | 10/31/2022 | RETENCIONES POR SERVICIOS  | S/N                                  | 945.35       |
| 2117-001-005  | INSPECCION Y VIGILANCIA SCG              | 11/30/2022 | RETENCIONES POR SERVICIOS  | S/N                                  | 680.65       |
| 2117-001-005  | INSPECCION Y VIGILANCIA SCG              | 12/13/2022 | OCTUBRE- SERVICIO DE LIMPIEZA EN DISTINTAS INSTALACIONES QUE DEPENDEN DEL ISC. (OCTUBRE- SERVICIO DE LIMPIEZA EN DISTINTAS INSTALACIONES QUE DEPENDEN DEL ISC. GP RIVASA SERVICIO INDUSTRIAL, S.A. DE C.V., Folio Pago: 2133)  | F2846                                | 323.68       |
| 2117-001-005  | INSPECCION Y VIGILANCIA SCG              | 12/16/2022 | RICARDO SALAZAR VILLASENOR, F#337 ESTIMACION #5 MITO. PREVENTIVO A EQUIPOS DE AIRE ACONDICIONADO DEL MUSEO DE ARTE DE SONORA DEL 25 JUL. AL 22 OCT. 2022. (F#337 ESTIMACION #5 MANTENIMIENTO PREVENTIVO A EQUIPOS DE AIRE ACONDICIONADO DEL MUSEO DE ARTE DE SO. GP Directo 2271 RICARDO SALAZAR VILLASENOR, Pago: 2190) | 730C33F3-6693-11ED-81C1-00155D012007 | 257.10       |
| 2117-001-005  | INSPECCION Y VIGILANCIA SCG              | 12/20/2022 | THINK SMART, F#15673 SERV. ARRENDAMIENTO 15 EQUIPOS MULTIFUNC. UBICADOS VARIOS EDIFICIOS CORRESP. A NOV. DE 2022. (F#15673 SERV. ARRENDAMIENTO 15 EQUIPOS EMAC MULTISERVICIOS, F#143,  | TSH15673                             | 49.12        |
| 2117-001-005  | INSPECCION Y VIGILANCIA SCG              | 12/20/2022 | SERV. VIGILANCIA VARIOS INMUEBLES DEL ISC CORRESP. AL MES DE NOV. DE 2022. (F#143, SERV. VIGILANCIA VARIOS INMUEBLES DEL ISC CORRESP. AL MES DE  | 143                                  | 350.90       |
| 2117-001-005  | INSPECCION Y VIGILANCIA SCG              | 12/22/2022 | MES NOVIEMBRE 2022 SERVICIOS ESPECIALIZADOS DEL PACIFICO SA DE CV (NOVIEMBRE - PAGO POR SERVICIO DE FUMIGACION EN DISTINTOS INMUEBLES QUE CORRESPONDIENTE LA ISC. GP SERVICIOS ESPECIALIZADOS DEL PACIFICO SA DE CV, Folio Pago: 2215)   | 1203                                 | 14.60        |
| 2117-001-005  | INSPECCION Y VIGILANCIA SCG              | 12/22/2022 | (PGO. EXCED. OCTUBRE 2022 EN FOTOCOPIADO, ESCANER E IMPRESIONES DE 15 EQ. MULTIFUNC. EN DIF. EDIF. IS. GP THINK SMART, S.A. DE C.V., Folio Pago: 2217)   | 15622,1562315163,15363,15            | 15.66        |
| 2117-001-005  | INSPECCION Y VIGILANCIA SCG              | 12/22/2022 | EXCEDENTES NOV. 2022 THINKSMART, S.A. DE C.V. (NOVIEMBRE- PAGO EXCEDENTE DE FOTOCOPIADO, IMPRESIONES Y ESCANEO DE LAS MULTIFUNCIONALES INTSLDAS EN. GP THINK SMART, S.A. DE C.V., Folio Pago: 2218)  | TSH15674                             | 3.53         |

|              |                             |            |  |                                      |        |
|--------------|-----------------------------|------------|--|--------------------------------------|--------|
| 2117-001-005 | INSPECCION Y VIGILANCIA SCG | 12/22/2022 | DIC 2022. RIVASA SERVICIO INDUSTRIAL, S.A. DE C.V. (DICIEMBRE - PAGO POR SERVICIO DE LIMPIEZA DE LOS DISTINTOS EDIFICIOS QUE CORRESPONDEN AL ISC. GP RIVASA SERVICIO INDUSTRIAL, S.A. DE C.V., Folio Pago: 2219)   | F2932                                | 323.68 |
| 2117-001-005 | INSPECCION Y VIGILANCIA SCG | 12/22/2022 | DIC 2022 SERVICIOS ESPECIALIZADOS DEL PACIFICO SA DE CV, (DICIEMBRE - Pago por servicio de fumigación, en distintos inmuebles que dependen del ISC. GP SERVICIOS ESPECIALIZADOS DEL PACIFICO SA DE CV, Folio Pago: 2221)   | 1219                                 | 14.60  |
| 2117-001-005 | INSPECCION Y VIGILANCIA SCG | 12/22/2022 | DIC 2022 THINK SMART, S.A. DE C.V (DICIEMBRE - PAGO POR RENTA DE LAS MULTIFUNCIONALES, INSTALADAS EN DISTINTOS INMUEBLES QUE DEPENDEN D. GP THINK SMART, S.A. DE C.V., Folio Pago: 2219)   | TSH15835                             | 49.12  |
| 2117-001-005 | INSPECCION Y VIGILANCIA SCG | 12/27/2022 | NOV 2022 RIVASA SERVICIO INDUSTRIAL, S.A. DE C.V. (NOVIEMBRE - PAGO POR SERVICIO DE LIMPIEZA PARA DISTINTOS EDIFICIOS QUE CORRESPONDEN AL ISC. GP RIVASA SERVICIO INDUSTRIAL, S.A. DE C.V., Folio Pago: 2242)  | F2908                                | 323.68 |
| 2117-001-005 | INSPECCION Y VIGILANCIA SCG | 12/27/2022 | EXCED SEP 2022 THINK SMART, S.A. DE C.V (Exced. mes sept 2022 fotocopiados scaneos e impresiones en distintas áreas del ISC. GP THINK SMART, S.A. DE C.V., Folio Pago: 2248)   | 15622,1562315163,15363,15            | 8.31   |
| 2117-001-005 | INSPECCION Y VIGILANCIA SCG | 12/29/2022 | EMAC MULTISERVICIOS, F#154 SERV. VIGILANCIA VARIOS INMUEBLES DEL ISC CORRESP. A DIC. DE 2022. (F#154 SERVICIO DE VIGILANCIA DE VARIOS INMUEBLES DEL ISC CORRESP. AL MES DE DICIEMBRE DE 2022. GP EMAC MULTISERVICIOS SONORENSES, S. DE R.L. DE C.V., Folio Pago: 2210)   | 154                                  | 350.90 |
| 2117-001-006 | CECOP 15% I.V.C.            | 8/31/2022  | RETENCIONES POR SERVICIOS  | S/N                                  | 910.22 |
| 2117-001-006 | CECOP 15% I.V.C.            | 9/30/2022  | RETENCIONES POR SERVICIOS  | S/N                                  | 135.73 |
| 2117-001-006 | CECOP 15% I.V.C.            | 10/31/2022 | RETENCIONES POR SERVICIOS  | S/N                                  | 141.81 |
| 2117-001-006 | CECOP 15% I.V.C.            | 11/30/2022 | RETENCIONES POR SERVICIOS  | S/N                                  | 102.09 |
| 2117-001-006 | CECOP 15% I.V.C.            | 12/13/2022 | OCTUBRE - SERVICIO DE LIMPIEZA EN DISTINTAS INSTALACIONES QUE DEPENDEN DEL ISC (OCTUBRE - SERVICIO DE LIMPIEZA EN DISTINTAS INSTALACIONES QUE DEPENDEN DEL ISC. GP RIVASA SERVICIO INDUSTRIAL, S.A. DE C.V., Folio Pago: 2133)   | F2846                                | 48.55  |
| 2117-001-006 | CECOP 15% I.V.C.            | 12/16/2022 | RICARDO SALAZAR VILLASENOR, F#337 ESTIMACION #5 MITO. PREVENTIVO A EQUIPOS DE AIRE ACONDICIONADO DEL MUSEO DE ARTE DE SONORA DEL 25 JUL. AL 22 OCT. 2022. (F#337 ESTIMACION #5 MANTENIMIENTO PREVENTIVO A EQUIPOS DE AIRE ACONDICIONADO DEL MUSEO DE ARTE DE SO. GP Directo 2271 RICARDO SALAZAR VILLASENOR, Pago: | 73DC33F3-6693-11ED-81C1-00155D012007 | 38.56  |
| 2117-001-006 | CECOP 15% I.V.C.            | 12/20/2022 | THINK SMART, F#15673 SERV. ARRENDAMIENTO 15 EQUIPOS MULTIFUNC. UBICADOS VARIOS EDIFICIOS CORRESP. A NOV. DE 2022. (F#15673 SERV. ARRENDAMIENTO 15 EQUIPOS MULTIFUNC. UBICADOS VARIOS EDIFICIOS CORRESP. A NOV. DE 2022. GP THINK SMART, S.A. DE C.V., Folio Pago: 2246)  | TSH15673                             | 7.37   |
| 2117-001-006 | CECOP 15% I.V.C.            | 12/20/2022 | EMAC MULTISERVICIOS, F#143, SERV. VIGILANCIA VARIOS INMUEBLES DEL ISC CORRESP. AL MES DE NOV. DE 2022. (F#143, SERV. VIGILANCIA VARIOS INMUEBLES DEL ISC CORRESP. AL MES DE NOVIEMBRE DE 2022. GP EMAC MULTISERVICIOS SONORENSES, S. DE R.L. DE C.V., Folio Pago: 2249)  | 143                                  | 52.64  |
| 2117-001-006 | CECOP 15% I.V.C.            | 12/22/2022 | MES NOVIEMBRE 2022 SERVICIOS ESPECIALIZADOS DEL PACIFICO SA DE CV (NOVIEMBRE - PAGO POR SERVICIO DE FUMIGACIÓN EN DISTINTOS INMUEBLES QUE CORRESPONDEN AL ISC. GP SERVICIOS ESPECIALIZADOS DEL PACIFICO SA DE CV, Folio Pago: 2215)  | 1203                                 | 2.19   |
| 2117-001-006 | CECOP 15% I.V.C.            | 12/22/2022 | (PGO. EXCED. OCTUBRE 2022 EN FOTOCOPIADO, ESCANER E IMPRESIONES DE 15 EQ. MULTIFUNC. EN DIF. EDIF. IS. GP THINK SMART, S.A. DE C.V., Folio Pago: 2217)   | 15622,1562315163,15363,15            | 2.35   |
| 2117-001-006 | CECOP 15% I.V.C.            | 12/22/2022 | EXCEDENTES NOV. 2022 THINKSMART, S.A. DE C.V (NOVIEMBRE - PAGO EXCEDENTE DE FOTOCOPIADO, IMPRESIONES Y ESCANEO DE LAS MULTIFUNCIONALES INTSLADAS EN. GP THINK SMART, S.A. DE C.V., Folio Pago: 2218)   | TSH15674                             | 0.53   |
| 2117-001-006 | CECOP 15% I.V.C.            | 12/22/2022 | DIC 2022. RIVASA SERVICIO INDUSTRIAL, S.A. DE C.V. (DICIEMBRE - PAGO POR SERVICIO DE LIMPIEZA DE LOS DISTINTOS EDIFICIOS QUE CORRESPONDEN AL ISC. GP RIVASA SERVICIO INDUSTRIAL, S.A. DE C.V., Folio Pago: 2219)   | F2932                                | 48.55  |

|              |                           |            |   |                                       |        |
|--------------|---------------------------|------------|---|---------------------------------------|--------|
| 2117-001-006 | CECOP 15% I.V.C.          | 12/22/2022 | DIC 2022 SERVICIOS ESPECIALIZADOS DEL PACIFICO SA DE CV, (DICIEMBRE- Pago por servicio de fumigación, en distintos inmuebles que dependen del ISC. GP SERVICIOS ESPECIALIZADOS DEL PACIFICO SA DE CV, Folio Pago: 2221)   | 1219                                  | 2.19   |
| 2117-001-006 | CECOP 15% I.V.C.          | 12/22/2022 | DIC 2022 THINK SMART, S.A. DE C.V (DICIEMBRE - PAGO POR RENTA DE LAS MULTIFUNCIONALES, INSTALADAS EN DISTINTOS INMUEBLES QUE DEPENDEN D. GP THINK SMART, S.A. DE C.V., Folio Pago: 2222)  | TSH15835                              | 7.37   |
| 2117-001-006 | CECOP 15% I.V.C.          | 12/27/2022 | NOV 2022 RIVASA SERVICIO INDUSTRIAL, S.A. DE C.V. (NOVIEMBRE- PAGO POR SERVICIO DE LIMPIEZA PARA DISTINTOS EDIFICIOS QUE CORRESPONDEN AL ISC. GP RIVASA SERVICIO INDUSTRIAL, S.A. DE C.V., Folio Pago: 2242)  | F2908                                 | 48.55  |
| 2117-001-006 | CECOP 15% I.V.C.          | 12/27/2022 | EXCED SEP 2022 THINK SMART, S.A. DE C.V (Exced. mes sept 2022 Fotocopiados scaneos e impresiones en distintas áreas del ISC. GP THINK SMART, S.A. DE C.V., Folio Pago: 2248)  | 15622,1562315163,15363,15             | 1.25   |
| 2117-001-006 | CECOP 15% I.V.C.          | 12/29/2022 | EMAC MULTISERVICIOS,F#154 SERV.VIGILANCIA VARIOS INMUEBLES DEL ISC CORRESP. A DIC. DE 2022. (F#154 SERVICIO DE VIGILANCIA DE VARIOS INMUEBLES DEL ISC CORRESP. AL MES DE DICIEMBRE DE 2022. GP EMAC MULTISERVICIOS SONORENSES, S. DER.L. DE C.V., Folio Pago: 2210)   | 154                                   | 52.64  |
| 2117-001-008 | UNIVERSIDAD DE SONORA 15% | 8/31/2022  | RETENCIONES POR SERVICIOS   | S/N                                   | 910.22 |
| 2117-001-008 | UNIVERSIDAD DE SONORA 15% | 9/30/2022  | RETENCIONES POR SERVICIOS   | S/N                                   | 135.73 |
| 2117-001-008 | UNIVERSIDAD DE SONORA 15% | 10/31/2022 | RETENCIONES POR SERVICIOS   | S/N                                   | 141.81 |
| 2117-001-008 | UNIVERSIDAD DE SONORA 15% | 11/30/2022 | RETENCIONES POR SERVICIOS   | S/N                                   | 102.09 |
| 2117-001-008 | UNIVERSIDAD DE SONORA 15% | 12/13/2022 | OCTUBRE- SERVICIO DE LIMPIEZA EN DISTINTAS INSTALACIONES QUE DEPENDEN DEL ISC (OCTUBRE- SERVICIO DE LIMPIEZA EN DISTINTAS INSTALACIONES QUE DEPENDEN DEL ISC. GP RIVASA SERVICIO INDUSTRIAL, S.A. DE C.V., Folio Pago: 2133)  | F2846                                 | 48.55  |
| 2117-001-008 | UNIVERSIDAD DE SONORA 15% | 12/16/2022 | RICARDO SALAZAR VILLASEÑOR, F#337 ESTIMACION #5 MITO.PREVENTIVO A EQUIPOS DE AIRE ACONDICIONADO DEL MUSEO DE ARTE DE SONORA DEL 25 JUL. AL 22 OCT. 2022. (F#337 ESTIMACION #5 MANTENIMIENTO PREVENTIVO A EQUIPOS DE AIRE ACONDICIONADO DEL MUSEO DE ARTE DE SO. GP Directo 2271 RICARDO SALAZAR VILLASEÑOR, Pago: 2190) | 73DC33F3-6693-11ED-81C1-00155DD012007 | 38.56  |
| 2117-001-008 | UNIVERSIDAD DE SONORA 15% | 12/20/2022 | THINK SMART, F#15673 SERV.ARRENDAMIENTO 15 EQUIPOS MULTIFUNC.UBICADOS VARIOS EDIFICIOS CORRESP. A NOV. DE 2022. (F#15673 SERV.ARRENDAMIENTO 15 EQUIPOS MULTIFUNC.UBICADOS VARIOS EDIFICIOS CORRESP. A NOV. DE 2022. GP THINK SMART, S.A. DE C.V., Folio Pago: 2246)   | TSH15673                              | 7.37   |
| 2117-001-008 | UNIVERSIDAD DE SONORA 15% | 12/20/2022 | EMAC MULTISERVICIOS,F#143, SERV.VIGILANCIA VARIOS INMUEBLES DEL ISC CORRESP. AL MES DE NOV. DE 2022. (F#143, SERV.VIGILANCIA VARIOS INMUEBLES DEL ISC CORRESP. AL MES DE NOVIEMBRE DE 2022. GP EMAC MULTISERVICIOS SONORENSES, S. DER.L. DE C.V., Folio Pago: 2249)   | 143                                   | 52.64  |
| 2117-001-008 | UNIVERSIDAD DE SONORA 15% | 12/22/2022 | MES NOVIEMBRE 2022 SERVICIOS ESPECIALIZADOS DEL PACIFICO SA DE CV (NOVIEMBRE - PAGO POR SERVICIO DE FUMIGACIÓN EN DISTINTOS INMUEBLES QUE CORRESPONDEN LA ISC. GP SERVICIOS ESPECIALIZADOS DEL PACIFICO SA DE CV, Folio Pago: 2215)   | 1203                                  | 2.19   |
| 2117-001-008 | UNIVERSIDAD DE SONORA 15% | 12/22/2022 | (PGO. EXCED. OCTUBRE 2022 EN FOTOCOPIADO, ESCANER E IMPRESIONES DE 15 EQ. MULTIFUNC. EN DIF. EDIF. IS. GP THINK SMART, S.A. DE C.V., Folio Pago: 2217)  | 15622,1562315163,15363,15             | 2.35   |
| 2117-001-008 | UNIVERSIDAD DE SONORA 15% | 12/22/2022 | EXCEDENTES NOV. 2022 THINK SMART, S.A. DE C.V (NOVIEMBRE- PAGO EXCEDENTE DE FOTOCOPIADO, IMPREISONES Y ESCANEO DE LAS MULTIFUNCIONALES INTSLADAS EN. GP THINK SMART, S.A. DE C.V., Folio Pago: 2218)  | TSH15674                              | 0.53   |
| 2117-001-008 | UNIVERSIDAD DE SONORA 15% | 12/22/2022 | DIC 2022. RIVASA SERVICIO INDUSTRIAL, S.A. DE C.V. (DICIEMBRE - PAGO POR SERVICIO DE LIMPIEZA DE LOS DISTINTOS EDIFICIOS QUE CORRESPONDEN AL ISC. GP RIVASA SERVICIO INDUSTRIAL, S.A. DE C.V., Folio Pago: 2219)  | F2932                                 | 48.55  |
| 2117-001-008 | UNIVERSIDAD DE SONORA 15% | 12/22/2022 | DIC 2022 SERVICIOS ESPECIALIZADOS DEL PACIFICO SA DE CV, (DICIEMBRE- Pago por servicio de fumigación, en distintos inmuebles que dependen del ISC. GP SERVICIOS ESPECIALIZADOS DEL PACIFICO SA DE CV, Folio Pago: 2221)   | 1219                                  | 2.19   |

|              |                               |            |   |                                      |        |
|--------------|-------------------------------|------------|---|--------------------------------------|--------|
| 2117-001-008 | UNIVERSIDAD DE SONORA 15%     | 12/22/2022 | DIC 2022 SERVICIOS ESPECIALIZADOS DEL PACIFICO SA DE CV, (DICIEMBRE - Pago por servicio de fumigación, en distintos inmuebles que dependen del ISC. GP SERVICIOS ESPECIALIZADOS DEL PACIFICO SA DE CV, Folio Pago: 2221)  | 1219                                 | 2.19   |
| 2117-001-008 | UNIVERSIDAD DE SONORA 15%     | 12/22/2022 | DIC 2022 THINK SMART, S.A. DE C.V (DICIEMBRE - PAGO POR RENTA DE LAS MULTIFUNCIONALES, INSTALADAS EN DISTINTOS INMUEBLES QUE DEPENDEN D. GP THINK SMART, S.A. DE C.V., Folio Pago: 2222)  | TSH15835                             | 7.37   |
| 2117-001-008 | UNIVERSIDAD DE SONORA 15%     | 12/27/2022 | NOV 2022 RIVASA SERVICIO INDUSTRIAL, S.A. DE C.V. (NOVIEMBRE- PAGO POR SERVICIO DE LIMPIEZA PARA DISTINTOS EDIFICIOS QUE CORRESPONDEN AL ISC. GP RIVASA SERVICIO INDUSTRIAL, S.A. DE C.V., Folio Pago: 2242)  | F2908                                | 48.55  |
| 2117-001-008 | UNIVERSIDAD DE SONORA 15%     | 12/27/2022 | EXCED SEP 2022 THINK SMART, S.A. DE C.V (Exced. mes sept 2022 fotocopiados scaneos e impresiones en distintas áreas del ISC. GP THINK SMART, S.A. DE C.V., Folio Pago: 2248)  | 15622,1562315163,153<br>63,15        | 1.25   |
| 2117-001-008 | UNIVERSIDAD DE SONORA 15%     | 12/29/2022 | EMAC MULTISERVICIOS,F#154 SERV VIGILANCIA VARIOS INMUEBLES DEL ISC CORRESP. A DIC. DE 2022. (F#154 SERVICIO DE VIGILANCIA DE VARIOS INMUEBLES DEL ISC CORRESP. AL MES DE DICIEMBRE DE 2022. GP EMAC MULTISERVICIOS SONORENSES, S. DE R.L. DE C.V., Folio Pago: 2210)  | 154                                  | 52.64  |
| 2117-001-009 | INFRAESTRUCTURA EDUCATIVA 15% | 8/31/2022  | RETENCIONES POR SERVICIOS   | S/N                                  | 910.48 |
| 2117-001-009 | INFRAESTRUCTURA EDUCATIVA 15% | 9/30/2022  | RETENCIONES POR SERVICIOS   | S/N                                  | 135.73 |
| 2117-001-009 | INFRAESTRUCTURA EDUCATIVA 15% | 10/31/2022 | RETENCIONES POR SERVICIOS   | S/N                                  | 141.81 |
| 2117-001-009 | INFRAESTRUCTURA EDUCATIVA 15% | 11/30/2022 | RETENCIONES POR SERVICIOS   | S/N                                  | 102.08 |
| 2117-001-009 | INFRAESTRUCTURA EDUCATIVA 15% | 12/13/2022 | OCTUBRE- SERVICIO DE LIMPIEZA EN DISTINTAS INSTALACIONES QUE DEPENDEN DEL ISC (OCTUBRE- SERVICIO DE LIMPIEZA EN DISTINTAS INSTALACIONES QUE DEPENDEN DEL ISC. GP RIVASA SERVICIO INDUSTRIAL, S.A. DE C.V., Folio Pago: 2133)  | F2846                                | 48.55  |
| 2117-001-009 | INFRAESTRUCTURA EDUCATIVA 15% | 12/16/2022 | RICARDO SALAZAR VILLASEÑOR, F#337 ESTIMACION #5 MTTTO. PREVENTIVO A EQUIPOS DE AIRE ACONDICIONADO DEL MUSEO DE ARTE DE SONORA DEL 25 JUL. AL 22 OCT. 2022. (F#337 ESTIMACION #5 MANTENIMIENTO PREVENTIVO A EQUIPOS DE AIRE ACONDICIONADO DEL MUSEO DE ARTE DE SO. GP Directo 2271 RICARDO SALAZAR VILLASEÑOR, Pago: 2190) | 73DC33F3-6693-11ED-81C1-00155D012007 | 38.56  |
| 2117-001-009 | INFRAESTRUCTURA EDUCATIVA 15% | 12/20/2022 | THINKSMART, F#15673 SERV ARRENDAMIENTO 15 EQUIPOS MULTIFUNC. UBICADOS VARIOS EDIFICIOS CORRESP. A NOV. DE 2022. (F#15673 SERV ARRENDAMIENTO 15 EQUIPOS MULTIFUNC. UBICADOS VARIOS EDIFICIOS   | TSH15673                             | 7.37   |
| 2117-001-009 | INFRAESTRUCTURA EDUCATIVA 15% | 12/20/2022 | EMAC MULTISERVICIOS, F#143, SERV. VIGILANCIA VARIOS INMUEBLES DEL ISC CORRESP. AL MES DE NOV. DE 2022. (F#143, SERV. VIGILANCIA VARIOS INMUEBLES DEL ISC CORRESP. AL MES DE NOVIEMBRE DE 2022. GP EMAC MULTISERVICIOS SONORENSES, S. DE R.L. DE C.V., Folio Pago: 2249)   | 143                                  | 52.64  |
| 2117-001-009 | INFRAESTRUCTURA EDUCATIVA 15% | 12/22/2022 | MES NOVIEMBRE 2022 SERVICIOS ESPECIALIZADOS DEL PACIFICO SA DE CV (NOVIEMBRE - PAGO POR SERVICIO DE FUMIGACIÓN EN DISTINTOS INMUEBLES QUE CORRESPONDEN LA ISC. GP SERVICIOS ESPECIALIZADOS DEL PACIFICO SA DE CV, Folio Pago: 2215)   | 1203                                 | 2.19   |
| 2117-001-009 | INFRAESTRUCTURA EDUCATIVA 15% | 12/22/2022 | (PGO. EXCED. OCTUBRE 2022 EN FOTOCOPIADO, ESCANERE IMPRESIONES DE 15 EQ. MULTIFUNC. EN DIF. EDIF. IS. GP THINK SMART, S.A. DE C.V., Folio Pago: 2217)   | 15622,1562315163,153<br>63,15        | 2.35   |
| 2117-001-009 | INFRAESTRUCTURA EDUCATIVA 15% | 12/22/2022 | EXCEDENTES NOV. 2022 THINKSMART, S.A. DE C.V (NOVIEMBRE- PAGO EXCEDENTE DE FOTOCOPIADO, IMPRESIONES Y ESCANEO DE LAS MULTIFUNCIONALES INSTALADAS EN. GP THINK SMART, S.A. DE C.V., Folio Pago: 2218)  | TSH15674                             | 0.53   |
| 2117-001-009 | INFRAESTRUCTURA EDUCATIVA 15% | 12/22/2022 | DIC 2022. RIVASA SERVICIO INDUSTRIAL, S.A. DE C.V. (DICIEMBRE - PAGO POR SERVICIO DE LIMPIEZA DE LOS DISTINTOS EDIFICIOS QUE CORRESPONDEN AL ISC. GP RIVASA SERVICIO INDUSTRIAL, S.A. DE C.V., Folio Pago: 2219)  | F2932                                | 48.55  |
| 2117-001-009 | INFRAESTRUCTURA EDUCATIVA 15% | 12/22/2022 | DIC 2022 THINK SMART, S.A. DE C.V (DICIEMBRE - PAGO POR RENTA DE LAS MULTIFUNCIONALES, INSTALADAS EN DISTINTOS INMUEBLES QUE DEPENDEN D. GP THINK SMART, S.A. DE C.V., Folio Pago: 2222)  | TSH15835                             | 7.37   |
| 2117-001-009 | INFRAESTRUCTURA EDUCATIVA 15% | 12/27/2022 | NOV 2022 RIVASA SERVICIO INDUSTRIAL, S.A. DE C.V. (NOVIEMBRE- PAGO POR SERVICIO DE LIMPIEZA PARA DISTINTOS EDIFICIOS QUE CORRESPONDEN AL ISC. GP RIVASA SERVICIO INDUSTRIAL, S.A. DE C.V., Folio Pago: 2242)  | F2908                                | 48.55  |
| 2117-001-009 | INFRAESTRUCTURA EDUCATIVA 15% | 12/27/2022 | EXCED SEP 2022 THINK SMART, S.A. DE C.V (Exced. mes sept 2022 fotocopiados scaneos e impresiones en distintas áreas del ISC. GP THINK SMART, S.A. DE C.V., Folio Pago: 2248)  | 15622,1562315163,153<br>63,15        | 1.26   |

|   |   |            |  |                                      |                      |
|---|---|------------|--|--------------------------------------|----------------------|
| 2117-001-009  | INFRAESTRUCTURA EDUCATIVA 15%               | 12/29/2022 | EMAC MULTISERVICIOS, F#154 SERV. VIGILANCIA VARIOS INMUEBLES DEL ISC CORRESP. A DIC. DE 2022. (F#154 SERVICIO DE VIGILANCIA DE VARIOS INMUEBLES DEL ISC CORRESP. AL MES DE DICIEMBRE DE 2022. GP EMAC MULTISERVICIOS SONORENSES, S. DE R.L. DE C.V., Folio Pago: 2210)   | 154                                  | 52.64                |
| 2117-001-018  | RETENCIONES ISRR REGIMEN DE CONFIANZA 1.25% | 11/30/2022 | RETENCIONES POR SERVICIOS  | S/N                                  | 0.31                 |
| 2117-001-018  | RETENCIONES ISRR REGIMEN DE CONFIANZA 1.25% | 12/07/2022 | JOSE ANTONIO MUNGUJA FLORES IMPERMEABILIZACION TECHO DEL MUSEO COSTUMBRISTA DE SON. EN CD. ALAMOS SON. (SERV. IMPERMEABILIZACION TECHO DEL MUSEO COSTUMBRISTA DE SON. EN CD. ALAMOS SON. GP JOSE ANTONIO MUNGUJA FLORES, Folio Pago: 2119)   | 21402                                | 953.31               |
| 2117-001-018  | RETENCIONES ISRR REGIMEN DE CONFIANZA 1.25% | 12/16/2022 | RICARDO SALAZAR VILLASENOR, F#337 ESTIMACION #5 MITO. PRECENTIVO A EQUIPOS DE AIRE ACONDICIONADO DEL MUSEO DE ARTE DE SONORA DEL 25 JUL. AL 22 OCT. 2022. (F#337 ESTIMACION #5 MANTENIMIENTO PREVENTIVO A EQUIPOS DE AIRE ACONDICIONADO DEL MUSEO DE ARTE DE SO. GP Directo 2271 RICARDO SALAZAR VILLASENOR, Pago: 2190) | 730C33F3-6693-11ED-81C1-00155D012007 | 1,606.87             |
| 2117-001-018  | RETENCIONES ISRR REGIMEN DE CONFIANZA 1.25% | 12/16/2022 | MAXIMO REYNOSO, F#3149, SERV. ESCRITURA PUBLICA N° 28 DE 03 NOV. 2022 EVENTO RELATIVO A LOS GANADORES DEL CONCURSO DEL LIBRO SONORENSE 2022. (F#3149, SERV. DE ESCRITURA PUBLICA N° 28 DE 03 NOV. 2022 EVENTO RELATIVO A LOS GANADORES DEL CONCURSO. GP Directo 2318 MAXIMO REYNOSO OTHON, Pago: 2269)                   | 36845EDE-BFA1-4104-8233-5BDFD88904E  | 41.06                |
| 2117-001-018  | RETENCIONES ISRR REGIMEN DE CONFIANZA 1.25% | 12/16/2022 | F#589 SERV. AMBULANCIA P/REALIZACION DEL EVENTO CONCURSO DE ALTARES 2022 EN COLABORACION CON RADIO S. GP Directo 2365 RAQUEL LUCIA GALAZ GALAZ, Pago: 2328   | 589                                  | 65.46                |
| 2117-001-018  | RETENCIONES ISRR REGIMEN DE CONFIANZA 1.25% | 12/20/2022 | RAQUEL LUCIA GALAZ GALAZ (Energía eléctrica del Museo Sonora en la Revolución MUSOR con número de medidor 168W61 correspondien. GP Directo 2281 RAQUEL LUCIA GALAZ GALAZ, Pago: 2205)  | 574 Y 618                            | 20.00                |
| 2117-001-018  | RETENCIONES ISRR REGIMEN DE CONFIANZA 1.25% | 12/20/2022 | RAQUEL LUCIA GALAZ, F#590 Y 591 SERV. AMBULANCIA P/REALIZACION EVENTO TERROR SINFÓNICO EL 27 Y 31 OCT. DE 2022. (F#590 Y 591 SERV. AMBULANCIA P/REALIZACION EVENTO TERROR SINFÓNICO EL 27 Y 31 OCT. DE 2022. PRES. BAND. GP RAQUEL LUCIA GALAZ GALAZ, Folio Pago: 2257)  | F#590 Y F#591                        | 30.00                |
| 2117-002-001  | FONACOT                                     | 12/31/2022 | RETENCIONES POR SERVICIOS  | S/N                                  | 10,912.04            |
| 2117-002-002  | CUOTAS SINDICALES SUTSPES                   | 12/31/2022 | RETENCIONES POR SERVICIOS  | S/N                                  | 69,935.27            |
| 2117-002-003  | CAJA DE AHORRO SUTSPES                      | 12/31/2022 | RETENCIONES POR SERVICIOS  | S/N                                  | 203,114.08           |
| 2117-002-004  | SEGURO POR DEFUNCION FAMILIAR               | 12/31/2022 | RETENCIONES POR SERVICIOS  | S/N                                  | 2,959.40             |
| 2117-002-005  | PATRONATO DE BECAS SUTSPES                  | 12/31/2022 | RETENCIONES POR SERVICIOS  | S/N                                  | 14,124.00            |
| 2117-002-006  | SEGURO SINDICAL POR DEFUNCION               | 12/31/2022 | RETENCIONES POR SERVICIOS  | S/N                                  | 15,487.30            |
| 2117-002-007  | PRESTAMO CAJA DE AHORRO SUTSPES             | 12/31/2022 | RETENCIONES POR SERVICIOS  | S/N                                  | 650,318.14           |
| 2117-002-010  | FIDEICOMISO DE AHORRO AL TRABAJADOR         | 12/31/2022 | RETENCIONES POR SERVICIOS  | S/N                                  | 22,090.53            |
| 2117-002-011  | SEGUROS AXXA BANDA DE MUSICA                | 12/31/2022 | RETENCIONES POR SERVICIOS  | S/N                                  | 5,302.96             |
| 2117-002-012  | SEGUROS METLIFE MEXICO                      | 12/31/2022 | RETENCIONES POR SERVICIOS  | S/N                                  | 54,554.74            |
| 2117-002-013  | SUTSPES SEGUROS PARA AUTOMOVILES            | 12/31/2022 | RETENCIONES POR SERVICIOS  | S/N                                  | 22,389.00            |
| 2117-002-014  | PRESTAMO CAJA DE AHORRO SDITGES             | 12/31/2022 | RETENCIONES POR SERVICIOS  | S/N                                  | 295,145.06           |
| 2117-002-017  | GASTOS FUNERARIOS SDIGTES                   | 12/31/2022 | RETENCIONES POR SERVICIOS  | S/N                                  | 3,350.00             |
| 2117-002-021  | VSHIPOTECARIO SUTSPES                       | 12/31/2022 | RETENCIONES POR SERVICIOS  | S/N                                  | 34,893.00            |
| 2117-002-028  | CREDITO EDUCATIVO                           | 12/31/2022 | RETENCIONES POR SERVICIOS  | S/N                                  | 2,599.68             |
| 2117-002-029  | CUOTAS SDITGES                              | 12/31/2022 | RETENCIONES POR SERVICIOS  | S/N                                  | 7,453.71             |
| 2117-002-031  | CAJA DE AHORRO SDITGES                      | 12/31/2022 | RETENCIONES POR SERVICIOS  | S/N                                  | 54,600.00            |
| 2117-002-034  | PRESTAMO HIPOTECARIO PASIVO SUTSPES         | 12/31/2022 | RETENCIONES POR SERVICIOS  | S/N                                  | 3,421.44             |
| 2117-002-035  | PROGRAMA EMERGENTE DE APOYO LA VIVIENDA     | 12/31/2022 | RETENCIONES POR SERVICIOS  | S/N                                  | 26,580.80            |
| 2117-39801  | IMPUESTO SOBRE NOMINAS                      | 12/31/2022 | RETENCIONES POR SERVICIOS  | S/N                                  | 271,596.11           |
| 2119-010  | ESPERANZA FRASQUILLO F.                     | 12/31/2022 | ACTIVIDADES PROPIAS DEL INSTITUTO  | S/N                                  | 2,882.01             |
| 2119-015  | SALDOS A FAVOR                              | 12/31/2022 | ACTIVIDADES PROPIAS DEL INSTITUTO  | S/N                                  | 125.15               |
| 2119-029  | ARGOS                                       | 12/31/2022 | ACTIVIDADES PROPIAS DEL INSTITUTO  | S/N                                  | 800.00               |
| 2119-030  | SEGURO POR DEFUNCION SINDICALIZADOS         | 12/31/2022 | ACTIVIDADES PROPIAS DEL INSTITUTO  | S/N                                  | 7,505.47             |
| 2119-161  | JULIA ENRIQUEZ RAMOS                        | 12/31/2022 | ACTIVIDADES PROPIAS DEL INSTITUTO  | S/N                                  | 1,397.66             |
| 2119-206  | NATALIA ROSALES YEOMANS                     | 10/31/2022 | ACTIVIDADES PROPIAS DEL INSTITUTO  | S/N                                  | 14.46                |
| 2119-208  | MARIA GABRIELA HERNANDEZ OBRIGON            | 12/31/2022 | ACTIVIDADES PROPIAS DEL INSTITUTO  | S/N                                  | 481.00               |
| <b>SUMA DEUDA 2022</b>                              |   |            |  |                                      | 4,784,498.85         |
| <b>TOTAL ADEUDOS EJERCICIOS ANTERIORES (ADEFAS)</b> |   |            |  |                                      | <b>26,463,464.59</b> |

Con el fin de disminuir la deuda de este Instituto, en el periodo del 01 de enero al 31 de diciembre 2022 se ha pagado deuda de ejercicios anteriores por \$2,394,418.91, por lo que la deuda a disminuido aproximadamente en un 11.60% con respecto al saldo del cierre del ejercicio 2021, lo que ocasiona un saneamiento en las finanzas de este Instituto.

| # Póliza                | Fecha | Beneficiario | Concepto | Importe             |
|-------------------------|-------|--------------|----------|---------------------|
| <b>INGRESOS PROPIOS</b> |       |              |          | <b>1,217,095.69</b> |

|        |            |  |   |            |
|--------|------------|--|---|------------|
| C00018 | 12/01/2022 | CFE SUMINISTRADOR DE SERVICIOS BASICOS                   | ADEFAS SERVICIO DE ENERGIA ELECTRICA MUSAS.   | 25,956.00  |
| C00028 | 13/01/2022 | MARIA ADELAIDA HERNANDEZ REYES                           | ADEFAS (MATERIAL DEL TALLER DE MAQUILLAJE INFANTIL FEST. LUNA MONTAÑA 2021.   | 41,122.00  |
| C00240 | 13/01/2022 | EMAC MULTISERVICIOS SONORENSES, S. DE R.L. DE C.V.       | ADEFAS (ADEFAS F-44, SERVICIO DE VIGILANCIA OCTUBRE 2022, CCS, BIBLIOTECA, JESUS CORRAL, MUSAS, KIOSKO, MUSEO.                                    | 121,800.00 |
| C00316 | 01/02/2022 | MALCON BECHELANI SLILATY                                 | ADEFAS SEPT. 2021, ARRENDAMIENTO DEL INMUEBLE BODEGA CALLE SIMON BLAY COL. OLIVARES.  | 22,108.47  |
| C00319 | 01/02/2022 | MALCON BECHELANI SLILATY                                 | ADEFAS OCTUBRE 2021, ARRENDAMIENTO DEL INMUEBLE BODEGA CALLE SIMON BLAY COL. OLIVARES. ADEFAS 38 MALCON BEC.                                      | 22,108.47  |
| C00321 | 04/02/2022 | EMAC MULTISERVICIOS SONORENSES, S. DE R.L. DE C.V.       | ADEFAS NOVIEMBRE 2022 VIGILANCIA INMUEBLES QUE DEPENDEN DE ISC, BPC, ISC, MUSOR, KIOSCO DE ARTE, CULT, POPU.                                      | 121,800.00 |
| C00401 | 04/02/2022 | RGM ORGANIZACION PROFESIONAL DE CONTADORES, S.C.         | ADEFAS F#2845 2DO PGO. SERVICIOS DE AUDITORIA DE ESTADOS FINANCIEROS AL 31 DE DICIEMBRE DE 2020..   | 32,480.00  |
| C00402 | 04/02/2022 | RGM ORGANIZACION PROFESIONAL DE CONTADORES, S.C.         | ADEFAS F#2891 PGO. TTAL. SERVICIOS DE AUDITORIA DE ESTADOS FINANCIEROS AL 31 DE DICIEMBRE DE 2020.  | 32,480.00  |
| C00318 | 08/02/2022 | LAURA MARGARITA HERNANDEZ BAEZA                          | ADEFAS R#907F4 HONORARIOS COMO JURADO DICTAMINACION CONC. LIBRO SONORENSE 2021 EN EL GENERO "CRONICA"..   | 6,960.00   |
| C00320 | 08/02/2022 | MALCON BECHELANI SLILATY                                 | ADEFAS NOVIEMBRE 2021, ARRENDAMIENTO DEL INMUEBLE BODEGA CALLE SIMON BLAY COL. OLIVARES, ADEFAS 38 MALCON.  | 22,108.47  |
| C00322 | 08/02/2022 | LAURA SOFIA RIVERO CISNEROS                              | ADEFAS R#C8F24 HONORARIOS JURADO EN LA DICTAMINACION CONCURSO LIBRO SONORENSE 2021 EN EL GENERO "ENSAYO"..  | 6,960.00   |
| C00323 | 08/02/2022 | JORGE ENRIQUE ZUÑIGA LANDEROS                            | ADEFAS HONORARIOS JURADO DEL CONCURSO LIBRO SON 2021 GENERO CUENTO.   | 6,960.00   |
| C00324 | 08/02/2022 | VICENTE ALFONSO RODRIGUEZ AGUIRRE                        | ADEFAS R#B07D1 HONORARIOS JURADO DICTAMINACION DEL CONCURSO DEL LIBRO SONORENSE 2021 EN EL GENERO "CRONICA".                                      | 6,960.00   |
| C00325 | 08/02/2022 | ANA ELENA GOMEZ CLAVEL                                   | ADEFAS HONORARIOS JURADO CONCURSO LIBRO SON. 2021 GENERO NOVELA   | 6,960.00   |
| C00326 | 08/02/2022 | HILDA ZELTZIN CABRERA MALDONADO                          | ADEFAS R#21972 HONORARIOS JURADO DICTAMINACION DEL CONCURSO DEL LIBRO SONORENSE 2021 EN EL GENERO "POESIA"..                                      | 6,960.00   |
| C00327 | 08/02/2022 | BERNARDO ESTEBAN ESQUINCA AZCARATE                       | ADEFAS HONORARIOS JURADO DEL CONCURSO DEL LIBRO SON. 2021 GENERO NOVELA.  | 6,960.00   |
| C00328 | 08/02/2022 | CARLOS GUTIERREZ ALFONSO                                 | ADEFAS HONORARIOS JURADO CONCURSO LIBRO SON. 2021 GENERO POESIA   | 6,960.00   |
| C00329 | 08/02/2022 | ILIANA OLMEDO MUÑOZ                                      | ADEFAS R#B6C2A HONORARIOS JURADO DICTAMINACION DEL CONCURSO DEL LIBRO SONORENSE 2021 EN EL GENERO "ENSAYO"..                                      | 6,960.00   |
| C00330 | 08/02/2022 | RICHARD ARTURO VIQUEIRA APERMARTINGALE                   | ADEFAS R#142 HONORARIOS JURADO EN LA DICTAMINACION DEL CONCURSO DEL LIBRO SONORENSE 2021 EN EL GENERO "DRAM.                                      | 6,960.00   |
| C00331 | 08/02/2022 | RAMON LOPEZ CASTRO                                       | ADEFAS R#003 HONORARIOS JURADO DICTAMINACION DEL CONCURSO DEL LIBRO SONORENSE 2021 EN EL GENERO "CRONICA".  | 6,960.00   |
| C00332 | 08/02/2022 | BRENDA GLAFIRA ROCHA MONORREZ                            | ADEFAS HONORARIOS JURADO CONC. LIBRO SON. 2021 GENERO CRONICA.  | 6,960.00   |
| C00333 | 08/02/2022 | MARGARITA BERTHA TERCERO LEYZOLA                         | ADEFAS R#192 HONORARIOS JURADO EN LA DICTAMINACION DEL CONCURSO DEL LIBRO SONORENSE 2021 EN EL GENERO "CRON.                                      | 6,960.00   |
| C00334 | 08/02/2022 | CARLOS MUJAIL LAMAS ALFARO                               | ADEFAS R#7EC46 HONORARIOS JURADO DICTAMINACION DEL CONCURSO DEL LIBRO SONORENSE 2021 EN EL GENERO "POESIA".                                       | 6,960.00   |
| C00337 | 08/02/2022 | JIMENA MARTINEZ VAZQUEZ                                  | ADEFAS R#D36E0, HONORARIOS JURADO DICTAMINACION CONCURSO DEL LIBRO SONORENSE 2021 EN EL GENERO "DRAMATURGIA.                                      | 6,960.00   |
| C00338 | 08/02/2022 | JOSÉ MARIA ESPINASA YLLADES                              | ADEFAS (R#615FF, HONORARIOS JURADO DICTAMINACION DEL CONCURSO DEL LIBRO SONORENSE 2021 EN EL GENERO "ENSAYO".                                     | 6,960.00   |
| C00482 | 04/03/2022 | EMAC MULTISERVICIOS SONORENSES, S. DE R.L. DE C.V.       | ADEFAS (F#60, DICIEMBRE 2022 SERVICIO DE VIGILANCIA, ADEFAS 63 EMAC MULTISERVICIOS SONORENSES, S. DE R.L. DE C.V.)                                | 115,195.50 |
| C00800 | 04/03/2022 | LIMPIEZA PROFESIONAL Y DE SERVICIOS LIPSSA, S.A. DE C.V. | ADEFAS (DICIEMBRE 2021, SERV. DE LIMPIEZA ISC Y EDIFICIOS QUE DEPENDEN DE EL, ADEFAS 66 LIMPIEZA PROFESIONAL Y DE SERVICIOS LIPSSA, S.A. DE C.V.) | 75,678.40  |
| C00515 | 16/03/2022 | ALEJANDRO ROBLES ESPINOZA                                | ADEFAS (FACT. DF 181 PGO. POR IMPARTIR TALLERES ARTISTICOS DEL 13 SEP AL 10 DIC 2021, ADEFAS 64 ALEJANDRO ROBLES ESPINOZA)                        | 43,822.20  |

|        |            |                               |  |             |
|--------|------------|-------------------------------|--|-------------|
| C00543 | 16/03/2022 | ENRIQUE MONREAL PEÑA          | ADEFAS (FACT. 1266 IMPRESION DE LONA PARA LA FERIA DEL LIBRO HILLO 2021 A REALIZARSE EN PLAZA ALONSO VIDAL H. ADEFAS 65 ENRIQUE MONREAL PEÑA)  | 1,333.57    |
| C00689 | 08/04/2022 | MALCON BECHELANI SLILATY      | OCTUBRE PAGO POR ARRENDAMIENTO DEL INMUEBLE UTILIZADO COMO BODEGA UBICADA EN CALLE SIMON BLEY 19-A ENT   | 22,108.47   |
| C00689 | 08/04/2022 | MALCON BECHELANI SLILATY      | NOVIEMBRE PAGO POR ARRENDAMIENTO DEL INMUEBLE UTILIZADO COMO BODEGA UBICADA EN CALLE SIMON BLEY 19-A ENT   | 22,108.47   |
| C00690 | 08/04/2022 | MALCON BECHELANI SLILATY      | DICIEMBRE PAGO POR ARRENDAMIENTO DEL INMUEBLE UTILIZADO COMO BODEGA UBICADA EN CALLE SIMON BLEY 19-A ENT   | 22,108.47   |
| C00715 | 21/04/2022 | ARGELIA SILVIA CEBALLOS MUÑOZ | FEB 2021. PRESTAR EL SERVICIO CONSISTENTE EN LA REPRESENTACIÓN Y COORDINACIÓN OPERATIVA DE BIBLIOTECA JESÚS CORRAL RUIZ UBICADA EN CIUDAD OBREGÓN, SONORA                                  | 19,333.33   |
| C00715 | 21/04/2022 | ARGELIA SILVIA CEBALLOS MUÑOZ | MZO 2021. PRESTAR EL SERVICIO CONSISTENTE EN LA REPRESENTACIÓN Y COORDINACIÓN OPERATIVA DE BIBLIOTECA JESÚS CORRAL RUIZ UBICADA EN CIUDAD OBREGÓN, SONORA                                  | 19,333.33   |
| C00715 | 21/04/2022 | ARGELIA SILVIA CEBALLOS MUÑOZ | ABR 2021. PRESTAR EL SERVICIO CONSISTENTE EN LA REPRESENTACIÓN Y COORDINACIÓN OPERATIVA DE BIBLIOTECA JESÚS CORRAL RUIZ UBICADA EN CIUDAD OBREGÓN, SONORA                                  | 19,333.33   |
| C00716 | 21/04/2022 | ARGELIA SILVIA CEBALLOS MUÑOZ | MAY 2021. PRESTAR EL SERVICIO CONSISTENTE EN LA REPRESENTACIÓN Y COORDINACIÓN OPERATIVA DE BIBLIOTECA JESÚS CORRAL RUIZ UBICADA EN CIUDAD OBREGÓN, SONORA                                  | 19,333.33   |
| C00716 | 21/04/2022 | ARGELIA SILVIA CEBALLOS MUÑOZ | JUN 2021. PRESTAR EL SERVICIO CONSISTENTE EN LA REPRESENTACIÓN Y COORDINACIÓN OPERATIVA DE BIBLIOTECA JESÚS CORRAL RUIZ UBICADA EN CIUDAD OBREGÓN, SONORA                                  | 19,333.33   |
| C00716 | 21/04/2022 | ARGELIA SILVIA CEBALLOS MUÑOZ | JUL 2021. PRESTAR EL SERVICIO CONSISTENTE EN LA REPRESENTACIÓN Y COORDINACIÓN OPERATIVA DE BIBLIOTECA JESÚS CORRAL RUIZ UBICADA EN CIUDAD OBREGÓN, SONORA                                  | 19,333.33   |
| C00716 | 21/04/2022 | ARGELIA SILVIA CEBALLOS MUÑOZ | AGO 2021. PRESTAR EL SERVICIO CONSISTENTE EN LA REPRESENTACIÓN Y COORDINACIÓN OPERATIVA DE BIBLIOTECA JESÚS CORRAL RUIZ UBICADA EN CIUDAD OBREGÓN, SONORA                                  | 19,333.33   |
| C00717 | 21/04/2022 | ARGELIA SILVIA CEBALLOS MUÑOZ | SEP 2021. PRESTAR EL SERVICIO CONSISTENTE EN LA REPRESENTACIÓN Y COORDINACIÓN OPERATIVA DE BIBLIOTECA JESÚS CORRAL RUIZ UBICADA EN CIUDAD OBREGÓN, SONORA                                  | 19,333.33   |
| C00955 | 20/05/2022 | RADIO MOVIL DIPSA SA DE CV    | GP- Folio: 76: Registro Presupuestario ADEFAS (SERV LINEA 6624308149 MES OCTUBRE 2021 TELECOM. MOVILES ROUTER PARA TRANSM. EN VIVO DE EVTOS. DEPTO. ADEFAS 76 RADIO MOVIL DIPSA SA DE CV)  | \$1,179.00  |
| C00962 | 20/05/2022 | RADIO MOVIL DIPSA SA DE CV    | GP- Folio: 77: Registro Presupuestario ADEFAS (SERV LINEA 6624308149 MES NOVIEMBRE 2021 TELECOM. MOVILES ROUTER PARA TRANSM. EN VIVO DE EVTOS. DEPT. ADEFAS 77 RADIO MOVIL DIPSA SA DE CV) | \$1,179.00  |
| C00965 | 20/05/2022 | RADIO MOVIL DIPSA SA DE CV    | GP- Folio: 78: Registro Presupuestario ADEFAS (SERV LINEA 6624308149 MES DICIEMBRE 2021 TELECOM. MOVILES ROUTER PARA TRANSM. EN VIVO DE EVTOS. DEPT. ADEFAS 78 RADIO MOVIL DIPSA SA DE CV) | \$1,179.00  |
| C00969 | 20/05/2022 | THINK SMART, S.A. DE C.V.     | GP- Folio: 79: Registro Presupuestario ADEFAS (PAGO F#13365, SERV. MES SEPTIEMBRE 2021 ARRENDAMIENTO MULTIFUNCIONALES EN DIF. EDIFICIOS QUE DEPENDE. ADEFAS 79 THINK SMART, S.A. DE C.V.)  | \$13,224.00 |
| C00975 | 20/05/2022 | THINK SMART, S.A. DE C.V.     | GP- Folio: 80: Registro Presupuestario ADEFAS (F#13517, SERV. MES OCTUBRE 2021 ARRENDAMIENTO MULTIFUNCIONALES ADEFAS 80 THINK SMART, S.A. DE C.V.)   | \$13,224.00 |

|                  |            |   |   |                   |
|------------------|------------|---|---|-------------------|
| C00981           | 20/05/2022 | THINK SMART, S.A. DE C.V.                   | GP- Folio: 81: Registro Presupuestario ADEFAS (F#13669, SERV. MES NOVIEMBRE 2021 ARRENDAMIENTO MULTIFUNCIONAL. ADEFAS 81 THINK SMART, S.A. DE C.V.)                     | \$13,224.00       |
| C00984           | 20/05/2022 | THINK SMART, S.A. DE C.V.                   | GP- Folio: 82: Registro Presupuestario ADEFAS (F#13714, SERV. MES DICIEMBRE 2021 ARRENDAMIENTO MULTIFUNCIONAL. ADEFAS 82 THINK SMART, S.A. DE C.V.)                     | \$13,224.00       |
| C00999           | 20/05/2022 | JESUS MORENO GARCIA                         | GP- Folio: 83: Registro Presupuestario ADEFAS (PGO.ESTIM. 3 IMPERMEABILIZ DIF. INMUEBLES ADSCRITOS AL ISC CONTRATO ISC- OBRA-31-06-2020, ADEFAS 83 JESUS MORENO GARCIA) | \$150,317.56      |
| <b>ESTATALES</b> |            |   |   | <b>941,323.22</b> |
| C00001           | 04/01/2022 | TELEFONIA POR CABLE S.A. DE C.V.            | ADEFAS METRO CARRIER DICIEMBRE INSTITUTO SONORENSE DE CULTURA.  | 11,890.00         |
| C00002           | 05/01/2022 | MARIA DE LA LUZ DE ESMERALDA GARCIA NEVAREZ | ADEFAS MATERIAL DEL TALLER DE MAQUILLAJE INFANTIL FEST. LUNA MONTANA 2021.  | 1,943.00          |
| C00003           | 05/01/2022 | CFE SUMINISTRADOR DE SERVICIOS BASICOS      | ADEFAS SERVICIO DE ENERGIA ELECTRICA BIBLIOTECA PUBLICA CENTRAL "FORTINO LEÓN ALMADA".  | 5,568.00          |
| C00004           | 05/01/2022 | CFE SUMINISTRADOR DE SERVICIOS BASICOS      | ADEFAS SERVICIO DE ENERGIA ELECTRICA UNIDAD REGIONAL SUR.   | 250.00            |
| C00005           | 05/01/2022 | CFE SUMINISTRADOR DE SERVICIOS BASICOS      | ADEFAS SERVICIO DE ENERGIA ELECTRICA VINCULACIÓN CULTURAL.  | 364.00            |
| C00006           | 05/01/2022 | CFE SUMINISTRADOR DE SERVICIOS BASICOS      | ADEFAS SERVICIO DE ENERGIA ELECTRICA BODEGA DEL MUSEO COSTUMBRISTA.   | 618.00            |
| C00007           | 05/01/2022 | CFE SUMINISTRADOR DE SERVICIOS BASICOS      | ADEFAS SERVICIO DE ENERGIA ELECTRICA ESTACIONAMIENTO DEL ISC.   | 374.00            |
| C00008           | 05/01/2022 | CFE SUMINISTRADOR DE SERVICIOS BASICOS      | ADEFAS SERVICIO DE ENERGIA ELECTRICA CASA DE LA CULTURA NORTE.  | 3,038.00          |
| C00009           | 05/01/2022 | CFE SUMINISTRADOR DE SERVICIOS BASICOS      | ADEFAS SERVICIO DE ENERGIA ELECTRICA BANDA DE MÚSICA DEL ESTADO.  | 1,800.00          |
| C00010           | 05/01/2022 | CFE SUMINISTRADOR DE SERVICIOS BASICOS      | ADEFAS SERVICIO DE ENERGIA ELECTRICA CENTRO CULTURAL IGNACIO MORI SEAMO UBICADO EN BELEM, SONORA.   | 229.00            |
| C00011           | 05/01/2022 | CFE SUMINISTRADOR DE SERVICIOS BASICOS      | ADEFAS SERVICIO DE ENERGIA ELECTRICA CENTRO CULTURAL MAYO.  | 526.00            |
| C00019           | 05/01/2022 | AGUA DE HERMOSILLO                          | ADEFAS SERVICIO AGUA POTABLE ESTACIONAMIENTO ISC CON NIS 2002905.   | 497.00            |
| C00020           | 06/01/2022 | AGUA DE HERMOSILLO                          | ADEFAS SERVICIO AGUA POTABLE BANDA DE MÚSICA.   | 432.00            |
| C00012           | 06/01/2022 | CFE SUMINISTRADOR DE SERVICIOS BASICOS      | ADEFAS SERVICIO DE ENERGIA ELECTRICA ETNICO DE LOS YAQUIS.  | 823.00            |
| C00013           | 06/01/2022 | CFE SUMINISTRADOR DE SERVICIOS BASICOS      | ADEFAS SERVICIO DE ENERGIA ELECTRICA MUSEO DE ETNICO DE LOS YAQUIS.   | 304.00            |
| C00014           | 06/01/2022 | CFE SUMINISTRADOR DE SERVICIOS BASICOS      | ADEFAS SERVICIO DE ENERGIA ELECTRICA MUSEO DE ETNICO DE LOS YAQUIS.   | 2,517.00          |
| C00021           | 06/01/2022 | AGUA DE HERMOSILLO                          | ADEFAS SERVICIO AGUA POTABLE CULTURAS POPULARES CON NIS 4000015.  | 787.00            |
| C00022           | 06/01/2022 | AGUA DE HERMOSILLO                          | ADEFAS SERVICIO AGUA POTABLE BIBLIOTECA PUBLICA CENTRA.   | 3,363.00          |
| C00023           | 06/01/2022 | OOMAPAS DE CAJEME                           | ADEFAS SERVICIO AGUA POTABLE MUSEO ETNICO DE LOS YAQUIS CON # DE CUENTA 57073.  | 196.00            |
| C00024           | 06/01/2022 | OOMAPAS DE CAJEME                           | ADEFAS SERVICIO AGUA POTABLE MUSOR CON # DE CUENTA 909.   | 2,468.00          |
| C00025           | 07/01/2022 | COMISION ESTATAL DEL AGUA                   | ADEFAS SERVICIO AGUA POTABLE MUSEO DE LA LUCHA O. CON # DE CUENTA 6910.   | 211.00            |
| C00026           | 10/01/2022 | THINK SMART, S.A. DE C.V.                   | ADEFAS AGOSTO 2021 PAGO POR SERVICIO DE ARRENDAMIENTO DE 10 EQUIPOS MULTIFUNCIONALES B/N. UBICADAS EN DIVERS.   | 13,224.00         |
| C00027           | 12/01/2022 | GERARDO PAZ BUSTAMANTE                      | ADEFAS PAGO PARCIAL DE LA FACTURA 474 CORRESPONDIENTE A LA RENTA DE SONIDO PARA EL FESTIVAL LUNA DE MONTAÑA.  | 15,000.00         |
| C00015           | 12/01/2022 | CFE SUMINISTRADOR DE SERVICIOS BASICOS      | ADEFAS SERVICIO DE ENERGIA ELECTRICA BIBLIOTECA PUBLICA JESUS CORRAL RUIZ.  | 5,233.00          |
| C00016           | 12/01/2022 | CFE SUMINISTRADOR DE SERVICIOS BASICOS      | ADEFAS SERVICIO DE ENERGIA ELECTRICA CINETECA.  | 10,298.00         |
| C00017           | 12/01/2022 | CFE SUMINISTRADOR DE SERVICIOS BASICOS      | ADEFAS SERVICIO DE ENERGIA ELECTRICA CASA DE LA CULTURA.  | 23,279.00         |



|        |            |   |   |            |
|--------|------------|---|---|------------|
| C00084 | 20/01/2022 | TELECOMUNICACIONES DE MEXICO  | ADEFAS TELECOMUNICACIONES DE MEXICO. APOYO ECONOMICO POR BRINDAR HOSPEDAJE Y ALIMENT. A PERSONAL OP. Y ARTL.  | 45,275.00  |
| C00235 | 31/01/2022 | IMPUESTO SOBRE NOMINAS  | ADEFAS (F#2893541, PGO. IMPUESTOS 2% SOBRE NÓMINA CORRESP. AL MES DE DICIEMBRE DE 2021.   | 271,987.00 |
| C00261 | 02/02/2022 | CFE SUMINISTRADOR DE SERVICIOS BASICOS  | ADEFAS (SERV. ENERGIA ELECTRICA DEL MUSEO DE LA LUCHA OBRERA DE CANANEA MEDIDOR #P154GG DEL 05 OCT. AL 06 DIC   | 907.00     |
| C00282 | 04/02/2022 | CFE SUMINISTRADOR DE SERVICIOS BASICOS  | SERV. ENERGIA ELECTRICA DEL CENTRO CULT. CAP. MANUEL LEON MOLINA MEDIDOR #759Y7A DEL 25 OCT. AL 27 DIC.   | 546.00     |
| C00283 | 04/02/2022 | CFE SUMINISTRADOR DE SERVICIOS BASICOS  | ADEFAS SERV. ENERGIA ELECTRICA DEL CENTRO CULT. COM. JOSE BACASEGUA SEAMO MEDIDOR #R843GH DEL 25 OCT. AL 27 DIC.  | 129.00     |
| C00343 | 04/02/2022 | SERVICIOS ELECTRICOS Y CONTROL DE HERMOSILLO SA DE CV   | ADEFAS F#F64B7 SERVICIO AL TRANSFORMADOR UBICADO EN CASA DE LA CULT. SONORA.  | 58,000.00  |
| C00284 | 08/02/2022 | CFE SUMINISTRADOR DE SERVICIOS BASICOS  | ADEFAS (SERV. ENERGIA ELECTRICA EDIFICIO DEL MUSEO SONORA EN LA REVOLUCION (MUSOR) MEDIDOR #168WJ DEL 30 NOV  | 3,604.00   |
| C00426 | 16/02/2022 | EDUARDO GASCA FIGUEROA  | ADEFAS F#508 2DO PGO. DISEÑO, IMPLEMENTACION Y CONFIGURACION DE SITIO WEB DE LA PLATAFORMA CATALOGO CULTURA.  | 150,104.00 |
| C00601 | 18/03/2022 | ORGANISMO OPERADOR MUNICIPAL DE AGUA POTABLE, ALCANTARILLADO Y SANEAMIENTO DE HUATABAMPO SONORA | ADEFAS (Servicio agua potable del Museo Alvaro O. con # de cuenta 1268 por el consumo 11/11/21 - 10/12/21. ADEFAS 67 ORGANISMO OPERADOR MUNICIPAL DE AGUA POTABLE, ALCANTARILLADO Y SANEAMIENTO DE HUATABAMPO SONORA) | 573.00     |
| C00602 | 18/03/2022 | OOMAPAS DE ALAMOS   | ADEFAS (Servicio de agua potable Museo Costumbrista con # de cuenta 612 por el consumo del mes de noviembre. ADEFAS 68 OOMAPAS DE ALAMOS )  | 202.00     |
| C00603 | 18/03/2022 | AGUA DE HERMOSILLO  | ADEFAS (Casa de la Cultura con NIS 4001380 por el consumo 19/11/2021 - 15/12/2021. ADEFAS 69 AGUA DE HERMOSILLO)  | 5,047.00   |
| C01463 | 20/07/2022 | EDITORIAL EL AUTENTICO, S.A. DE C.V 13/09/2021  | IMPRESION DE 100 EJEMPLARES DEL LIBRO "MEMORIA ISC 2015-2021"   | 249,999.72 |
| C01479 | 08/08/2022 | ROSA ISELA GONZALEZ CISNEROS  | APOYO EN EL DESARROLLO DE ACTIVIDADES DEL 16 AL 30 DE SEPTIEMBRE 2022   | 3,500.00   |
| C01480 | 08/08/2022 | ROSA ISELA GONZALEZ CISNEROS  | APOYO EN EL DESARROLLO DE ACTIVIDADES DEL 1 AL 15 DE OCTUBRE 2022   | 3,500.00   |
| C01481 | 08/08/2022 | ROSA ISELA GONZALEZ CISNEROS  | APOYO EN EL DESARROLLO DE ACTIVIDADES DEL 16 AL 31 DE OCTUBRE 2022  | 3,500.00   |
| C01482 | 08/08/2022 | ROSA ISELA GONZALEZ CISNEROS  | APOYO EN EL DESARROLLO DE ACTIVIDADES DEL 1 AL 15 DE SEPTIEMBRE 2022  | 3,500.00   |
| C01484 | 08/08/2022 | ROSA ISELA GONZALEZ CISNEROS  | APOYO EN EL DESARROLLO DE ACTIVIDADES DEL 16 AL 30 DE SEPTIEMBRE 2022   | 3,500.00   |
| C01485 | 08/08/2022 | ROSA ISELA GONZALEZ CISNEROS  | APOYO EN EL DESARROLLO DE ACTIVIDADES DEL 16 AL 30 DE SEPTIEMBRE 2022   | 3,500.00   |
| C01483 | 08/08/2022 | ROSA ISELA GONZALEZ CISNEROS  | APOYO EN EL DESARROLLO DE ACTIVIDADES DEL 16 AL 30 DE SEPTIEMBRE 2022   | 3,500.00   |
| C01832 | 20/09/2022 | YOLANDA GUADALUPE CLAUSSEN SALAZAR  | ADEFAS (R#378, RTA BODEGA P/RESGUARDO MUSEOGRAFIA Y MATERIAL M.COSTUMBRISTA CORRESP. AL MES DE AGOSTO 2021.   | 5,043.51   |
| C01832 | 20/09/2022 | YOLANDA GUADALUPE CLAUSSEN SALAZAR  | ADEFAS (R#396 RTA BODEGA P/RESGUARDO MUSEOGRAFIA Y MATERIAL M.COSTUMBRISTA CORRESP. AL MES DE SEPTIEMBRE 202. ADEFAS 93 YOLANDA GUADALUPE CLAUSSEN SALAZAR)   | 5,043.51   |
| C01832 | 20/09/2022 | YOLANDA GUADALUPE CLAUSSEN SALAZAR  | ADEFAS (R#404 RTA BODEGA P/RESGUARDO MUSEOGRAFIA Y MATERIAL M.COSTUMBRISTA CORRESP. AL MES DE OCTUBRE 2021.,  | 5,043.51   |
| C01832 | 20/09/2022 | YOLANDA GUADALUPE CLAUSSEN SALAZAR  | ADEFAS (R#405 RTA BODEGA P/RESGUARDO MUSEOGRAFIA Y MATERIAL M.COSTUMBRISTA CORRESP. AL MES DE NOVIEMBRE 2021.   | 5,043.51   |

|   |            |  |  |                        |
|---|------------|--|--|------------------------|
| C01832  | 20/09/2022 | YOLANDA GUADALUPE CLAUSSEN SALAZAR           | ADEFAS (R#413 RTA.BODEGA PRESERVA MUSEOGRAFIA Y MATERIAL M.COSTUMBRISTA CORRESP. AL MES DE DICIEMBRE 2021. | 5,043.46               |
| <b>FEDERALES</b>                              |            |  |  | <b>236,000.00</b>      |
| C00029  | 07/01/2022 | ENLACES Y OPERACIONES INTEGRAL, S.A. DE C.V. | ADEFAS TRASL. TERRESTRE P/RETORNO OBRA ARTISTA FERNANDO CORDERO HISTORIASSIN FIN. TAPIAS TRANSPAREN.       | 120,000.00             |
| C00285  | 01/02/2022 | AIDA GUADALUPE ORTIZ CASTILLON.              | F#3ABFA SERV.SUPERV.PROG.ACADEMICO CONTINUIDAD PROG.ACTUALIZACION ARTE CONTEMPORANEO (PAAC) 2021           | 116,000.00             |
| <b>ADEFAS PAGADAS AL 31 DE DICIEMBRE 2022</b> |            |  |  | <b>\$ 2,394,418.91</b> |

**Contratistas por obra pública por pagar a corto plazo**

El adeudo es a favor de Constructora Ediplanex, S.A. de C.V

**Retenciones y Contribuciones por pagar a Corto Plazo**

Este saldo representa las retenciones de empleados y por arrendamiento pagaderas en el mes siguiente.

**Otras Cuentas por pagar a Corto Plazo**

**Fondos de Previsión:**

a) Este saldo corresponde a las retenciones a empleados por pago de cuotas y aportaciones sindicales, FONACOT y seguros a empleados pagaderos al siguiente mes.

**Fondos de Fideicomisos, Mandatos y Contratos Análogos a Costo Plazo**

No aplica.

**II) NOTAS AL ESTADO DE ACTIVIDADES**

|   |                         |
|---|-------------------------|
| <b>Ingresos de Gestión</b>                            | <b>\$184,756,480.88</b> |
| Productos   | 274.28                  |
| Ingresos por Venta de Bienes y Servicios              | 5,811,053.42            |
| Participaciones, aportaciones, convenios, incentivos  | 2,376,759.00            |
| Transferencia, Asignaciones, Subsidios y Otras Ayudas | 176,567,347.48          |
| Otros Ingresos y Beneficios Varios                    | 1,046.70                |

Los productos recibidos al cierre del mes de diciembre de 2022 por \$274.28 se compone de los rendimientos bancarios de cada una de las cuentas productivas para el desarrollo de programas culturales.

En el rubro de ingresos propios se recaudaron \$5,811,053.42 conformados de los siguientes conceptos: 1)\$420,200.00 inscripción a talleres artísticos de Casa de la Cultura, 2)\$48,374.00 por venta de libros, 3)\$100.00 ventas de CD, 4)\$79,729.00, Feria del libro \$28,695.00 entradas al museo de MUSAS, 6)\$91,245.00 entradas al museo de la Lucha Obrera, 7)\$15,760.00 entradas al museo de los Seris, 8)\$263,258.00 entradas al museo Costumbrista, 9)\$71,650.00 entradas al museo de los Yaquis, 10)\$6,100.00 fotografía y video del museo de los Yaquis, 11)\$8,180.00 espacios museo de MUSAS, 12)\$13,400.00 talleres MUSAS, 13)\$30.00 ampliación de licencias MUSAS, 14)\$49,500.00 presentaciones OFSON, 15)\$34,400.00 talleres en el kiosko del arte, 16)\$2,527,960.00 aportación voluntaria trámite de licencia vehicular, 17)\$343,760.00 MUSAS aportaciones voluntarias mes de enero 2022, 18)\$150,000.00 por patrocinios para el Festival Alfonso Ortiz Tirado 2022, 19)\$600,925.00 por aportaciones voluntarias a la expedición de licencias de los meses de noviembre y diciembre de 2021, 20)\$25,000.00 Patrocinio presentación OFSON, 21)\$60,376.42 patrocinios para el Festival Kino 2022, 22)\$2,859.00 Apoyo de los artesanos, 23)\$24,220.00 por entradas al MUSOR, 24)\$73,720.00 por entradas al cine en la CINETECA, 25)\$13,300.00 por Obras de teatro y 26)\$17,400.00 por transmisión de la Academia Mexicana de Artes y Ciencias Cinematográficas, 27)\$630,000.00 aportación CECOP para adquisición e instalación cespied en área de teatro al aire libre de MUSAS y para traslados libros, dentro del marco de la feria del libro para el programa fomento a la lectura, 28) \$200,000.00 Aportación de Asociación de Ingenieros de minas y metalurgias para CINETECA, 29) \$60.00 Museo de los Seris, por servicio de cámara y video y 30) \$10,822.00 de la Biblioteca Pública Jesús Corral Ruiz por: trámite de credenciales(960.00), uso equipo de cómputo(\$15.00),sanciones usuarios (132.00), uso de espacios de Biblioteca (4,715.00) y Libros Bazar Permanente (4,500.00).

De subsidio estatal se recibieron \$176,567,347.48 de los cuales del capítulo de servicios personales se recibieron \$144,116,082.85 y gastos de operación por \$21,682,738.00 los cuales son para la realización del Festival Alfonso Ortiz Tirado por \$700,000.00 y gastos operativos de enero a diciembre de 2022 por \$14,682,738.00. Asimismo se recibieron ampliaciones líquidas por \$9,143,089.07 compuestas de Servicios personales por \$4,583,325.01 para pago de indemnizaciones,sentencia laboral y seguro por defunción y ampliaciones líquidas del gasto de operación por \$4,559,764.06 por concepto de: 1) pago ADEFAS de la Secretaría de Hacienda por \$915,000.00 por concepto de Apoyo Fundación Fray Ivo Toneck (215,000.00) y complemento gasto operación (700,000.00), 2) ampliación de \$228,708.00 para participación del estado de Sonora en la inauguración del Aeropuerto Felipe Angeles en la ciudad de México con presentación de la OJUSON, 3) compra de equipos de refrigeración \$205,000.00, 4) \$1,377,340.06 para mantenimiento MUSAS 5) aportación para reapertura del MUSAS por \$300,000.00, 6)Ampliación para programas prioritarios \$1'533,716.00

Se recibieron recursos federales convenidos para proyectos AIEC 2022 por \$2,376,759.00 para: Caravanas Culturales \$402,450.00, Temporadas Orquestales \$674,309.00, PACMyC \$800,000.00 y \$500,000.00 para PROFEST.

Asimismo se registraron ingresos varios por \$1,046.70

|  |                       |
|--|-----------------------|
| <b>Gastos y Otras Pérdidas</b>   | <b>191,818,138.05</b> |
| <b>Gastos de Funcionamiento</b>  |                       |
| Servicios Personales   | 148,505,507.21        |
| Materiales y Suministros   | 2,410,926.34          |
| Servicios Generales  | 35,382,537.36         |
| Transferencia, Asignaciones, Subsidios y Otras Ayudas                    |                       |
| Ayudas sociales  | 3,836,368.39          |
| <b>Otros Gastos y Pérdidas Extraordinarias</b>                           |                       |
| Estimaciones, Depreciaciones, Deterioros, Obsolescencia y Amortizaciones | 1,682,721.75          |
| Otros gastos   | 77.00                 |

**III) NOTAS AL ESTADO DE VARIACIÓN A LA HACIENDA PÚBLICA**

**VARIACIONES EN LA HACIENDA PÚBLICA/PATRIMONIO**

|   |               |
|---|---------------|
| Hacienda Pública/Patrimonio Contribuido | 47,218,351.82 |
| Aportaciones                            | 34,243,644.05 |
| Donaciones de Capital                   | 81,461,995.87 |

**a) El Resultado de ejercicios anteriores :**

|   |                     |
|---|---------------------|
| Instituto Sonorense de Cultura  | 1,922,132.84        |
| Ajuste en resultado ejercicios anteriores ISC por deducciones ISSSTESON | 27,138.34           |
| Museo de Arte de Sonora (MUSAS)   | (1,722,778.71)      |
| Museo de Sonora en la Revolución (MUSOR)                                | (364,141.14)        |
| Biblioteca Pública Jesús Corral Ruiz                                    | (8,711,211.43)      |
| <b>Resultado de ejercicios anteriores</b>                               | <b>8,848,858.10</b> |

**b) Rectificaciones y cambios por errores contables**

|                               |                 |
|-------------------------------|-----------------|
| Cambios por errores contables | (11,707,634.36) |
|-------------------------------|-----------------|

**c) Resultado del ejercicio**

|   |                |
|---|----------------|
| Resultado del ejercicio al 31 de diciembre 2022 | (7,061,657.17) |
|---|----------------|

**d) Revalúos**

|                       |               |
|-----------------------|---------------|
| Revalúos de inmuebles | 25,440,489.93 |
|-----------------------|---------------|

**Hacienda Pública/ Patrimonio Generado al 31 de diciembre 2022**

|  |                      |
|--|----------------------|
|  | (2,177,659.70)       |
| <b>Total Hacienda Pública/Patrimonio</b> | <b>79,284,336.17</b> |

El resultado de la cuenta de Ejercicios Anteriores es derivado de la fusión de los saldos del Museo Sonora en la Revolución, Museo del Centro Cultural MUSAS, Biblioteca Pública Jesús Corral Ruiz.

**IV) NOTAS AL ESTADO DE FLUJOS DE EFECTIVO**

1.- El análisis de los saldos inicial y final que figuran en la última parte del Estado de Flujo de Efectivo en la cuenta de efectivo y equivalentes es como sigue:

|   | 2022                 | 2021                 |
|---|----------------------|----------------------|
| Efectivo en Bancos – Tesorería          | \$ 16,687,738.55     | \$ 15,848,499.68     |
| Efectivo en Bancos- Dependencias        | 0                    | 0                    |
| Inversiones temporales (hasta 3 meses)  | 0                    | 0                    |
| Fondos con afectación específica        | 0                    | 0                    |
| Depósitos de fondos de terceros y otros | 0                    | 0                    |
| <b>Total de Efectivo y Equivalentes</b> | <b>16,687,738.55</b> | <b>15,848,499.68</b> |

2. Detallar las adquisiciones de bienes muebles e inmuebles con su monto global y, en su caso, el porcentaje de estas adquisiciones que fueron realizadas mediante subsidios de capital del sector central. Adicionalmente, revelar el importe de los pagos que durante el periodo se hicieron por la compra de los elementos citados.

Al cierre del mes de noviembre no se han realizado adquisiciones de bienes mueble e inmuebles.

3. Conciliación de los Flujos de Efectivo Netos de las Actividades de Operación y la cuenta de Ahorro/Desahorro antes de rubros Extraordinarios. A continuación se presenta un ejemplo de la elaboración de la conciliación.

|  | 2022              | 2021              |
|--|-------------------|-------------------|
| <b>Ahorro/Desahorro antes de rubros extraordinarios</b>              |                   |                   |
| Saldo Inicial (Caja y Bancos)  | 15,848,499.68     | 5,343,046.92      |
| Ingresos   | \$ 184,756,480.88 | \$ 178,332,529.50 |
| <b>Total Ingresos</b>  | \$ 200,604,980.56 | \$ 183,675,576.42 |
| Egresos  | \$ 191,818,138.05 | \$ 166,812,882.15 |
| <b>Resultado del ejercicio Ahorro/Desahorro</b>                      | \$ 8,786,842.51   | \$ 16,862,694.27  |
| <b>Variación en flujo de efectivo</b>                                | \$ 8,786,842.51   | \$ 16,862,694.27  |
| <b>Movimientos de partidas (o rubros) que no afectan al efectivo</b> |                   |                   |
| <b>Más:</b>  |                   |                   |
| <b>ORIGENES</b>  |                   |                   |
| AUMENTO CUENTAS POR PAGAR A C.P.                                     | \$ 27,026,638.97  | \$ 32,235,395.63  |
| DISMINUCION DEPRECIACIÓN ACUMULADA DE BIENES MUEBLES                 | \$ 5,690,044.14   |                   |
| DISMINUCION CUENTAS POR COBRAR A C.P.                                | \$ 45,095.27      |                   |
| AUMENTO CONSTRUCCIONES EN PROCESO (OBRA PÚBLICA)                     |                   |                   |
| AUMENTO DERECHOS A RECIBIR BIENES O SERVICIOS                        |                   | 68,817.17         |
| AUMENTO ACTIVOS INTANGIBLES  |                   | 50,000.00         |
| DISMINUCION ACTIVOS DIFERIDOS  | \$ 19,500.00      |                   |
| AUMENTO DONACIONES DE CAPITAL  |                   | 31,679,053.50     |
| AUMENTO RESULTADO DE EJERCICIOS ANTERIORES                           | \$ 12,031,104.34  |                   |
| AUMENTO DETERIORO, DEPRECIACIÓN Y AMORTIZACIÓN DE BIENES             | \$ 1,682,721.75   | 424,135.43        |
| DISMINUCION RECTIFICACIONES DE RESULTADOS ANTERIORES                 | \$ 496,516.30     | 13,389.53         |
| AUMENTO RESULTADO DE AHORRO Y DESAHORRO                              | \$ 7,061,657.17   |                   |
| <b>Menos:</b>  |                   |                   |
| <b>APLICACIONES</b>  | \$ 19,125,742.93  | \$ 33,249,590.22  |
| AUMENTO APORTACIONES   |                   |                   |
| AUMENTO MOBILIARIO Y EQUIPO DE ADMÓN.                                | \$ 407,160.00     | 285,000.00        |
| AUMENTO FONDOS DE TERCEROS EN ADMINISTRACION                         |                   | 52,399.00         |
| AUMENTO DEPRECIACIÓN ACUMULADA DE BIENES MUEBLES E INMUEBLES         |                   |                   |
| DISMINUCION PATRIMONIO ADQUIRIDO                                     |                   |                   |
| AUMENTO OTROS ACTIVOS DIFERIDOS                                      |                   |                   |
| DISMINUCION PROVEEDORES POR PAGAR A CORTO PLAZO                      |                   | 724,518.59        |
| DISMINUCION OTRAS CUENTAS POR PAGAR A C.P.                           |                   |                   |
| AUMENTO CUENTAS POR COBRAR A C.P.                                    | \$ 27,860.50      | 3,841.46          |
| AUMENTO RECTIFICACIONES DE RESULTADOS ANTERIORES                     |                   |                   |
| DISMINUCION RESULTADO DEL EJERCICIO                                  | \$ 18,690,722.43  | 1,427,572.95      |
| DISMINUCION BIENES MUEBLES   |                   | 30,756,258.22     |
| <b>SALDO FINAL DE CAJA Y BANCOS DEL MES DE DICIEMBRE DE 2022</b>     | \$ 16,687,738.55  | \$ 15,848,499.68  |

V) CONCILIACIÓN ENTRE LOS INGRESOS PRESUPUESTARIOS Y CONTABLES, ASÍ COMO ENTRE LOS EGRESOS PRESUPUESTARIOS Y LOS GASTOS CONTABLES

1) Estado del Ejercicio del Presupuesto

|  |                 |                       |
|--|-----------------|-----------------------|
| <b>1. Total de Egresos Presupuestarios</b>                                 |                 | <b>192,936,918.21</b> |
| <b>(MENOS)</b>   |                 |                       |
| <b>2. Egresos Presupuestarios no contables</b>                             |                 | <b>\$2,801,578.91</b> |
| Adeudos de ejercicios fiscales anteriores                                  | \$ 2,394,418.91 |                       |
| Mobiliario y equipo de administración                                      | \$ 201,492.00   |                       |
| Maquinaria y herramientas  | 205,668.00      |                       |
| <b>(MAS)</b>   |                 |                       |
| <b>3. Gastos contables no presupuestarios</b>                              |                 | <b>1,682,798.75</b>   |
| 3.1 Estimaciones, depreciaciones, deterioros, obsolescencia y Otros gastos | \$ 1,682,721.75 | 77.00                 |
| <b>Otros Gastos Contables No Presupuestales</b>                            |                 |                       |
| <b>4. Total de Gasto Contable (4= 1 - 2 + 3)</b>                           |                 | <b>191,818,138.05</b> |

2) Estado Analítico de Ingresos Presupuestales

|   |      |                          |
|---|------|--------------------------|
| <b>1. Ingresos Presupuestarios</b>              |      | <b>\$184,756,480.88</b>  |
| <b>(MAS)</b>                                    |      |                          |
| <b>2. Ingresos contables no presupuestarios</b> |      |                          |
| 2.1 Ingresos financieros                        | \$ - |                          |
| 2.6 Otros ingresos contables no presupuestarios | \$ - |                          |
| <b>(MENOS)</b>                                  |      |                          |
| <b>3. Ingresos presupuestarios no contables</b> |      |                          |
| 3.1 Aprovechamientos patrimoniales              | \$ - |                          |
| 3.2 Ingresos derivados de financiamiento        | \$ - |                          |
| 3.3 Otros ingresos presupuestarios no contables | \$ - |                          |
| <b>4. Ingresos Contables (4= 1 + 2 - 3)</b>     |      | <b>\$ 184,756,480.88</b> |

b) NOTAS DE MEMORIA (CUENTAS DE ORDEN)

Cuentas de Orden Contables y Presupuestarias:

Contables

a) El saldo de la cuenta Fideicomiso Secretaría de Cultura se compone de las siguientes cuentas:

En el presente ejercicio no aplica para este Instituto

c) El saldo de la cuenta Existencia en Libros se compone de las siguientes cuentas:

|  |                  |                   |
|--|------------------|-------------------|
| Libros ISC                             | 19,729.00        | Ejemplares        |
| Libros PES (Programa Editorial Sonora) | 1,372.00         | Ejemplares        |
| <b>Existencia en Libros</b>            | <b>21,101.00</b> | <b>Ejemplares</b> |

d) El saldo de la cuenta Autos en Comodato se compone de las siguientes cuentas:

|  |          |                 |
|--|----------|-----------------|
| Autos en comodato con SEC                | 1        | Unidades        |
| Autos en comodato Secretaría de Hacienda | 3        | Unidades        |
| <b>Autos en Comodato</b>                 | <b>4</b> | <b>Unidades</b> |

e) Saldo de la cuenta de bienes artísticos en comodato

Bienes artísticos en comodato \$ 1,148,872.00

Al 31 de diciembre de 2022 estos saldos no han sido actualizados por el área de Artes Visuales, los comodatos están siendo actualizados

f) Saldo de bienes en comodato Biblioteca Pública Jesús Corral Ruiz

Bienes muebles, estantería, equipos audiovisuales, aire acondicionado y equipo de comunicación y telecomunicación.

e.1) Juicios laborales

e) Existen 19 expedientes que se encuentran en litigio, de los cuales 16 se encuentran con el monto estimado por concepto de Juicios Laborales en proceso de resolución por la cantidad de \$20,546,999.11

g) Edificios en comodato

| Edificio   | Número de clave catastral | Superficie   | Comodato  | Estatus al 30 de noviembre de 2022 |
|--|---------------------------|--------------|---|------------------------------------|
| MUSEO DE CULTURAS POPULARES CASA HOFFER                      | 3600-01-023-005           | 462M2        | Comodato Gobierno del estado firmado 10 de agosto de 2022 | Actualizado                        |
| BIBLIOTECA PÚBLICA CENTRAL FORTINO LEON ALMADA               | 3600-01-387-002           | 2057.75M2    | Comodato Gobierno del estado firmado 10 de agosto de 2022 | Actualizado                        |
| KIOSKO DEL ARTE  | 3600-03-218-002,          | 1921.87M2    | Comodato Gobierno del estado firmado 10 de agosto de 2022 | Actualizado                        |
| EDIFICIO BANDA SINFÓNICA DE SONORA                           | 3600-02-235-001           | 658.61 M2    | Comodato Gobierno del estado firmado 10 de agosto de 2022 | Actualizado                        |
| OFICINAS ADMINISTRATIVAS DEL INSTITUTO SONORENSE DE CULTURA. | 3600-01-092-008           | 865.29M2     | Comodato Gobierno del estado firmado 10 de agosto de 2022 | Actualizado                        |
| CASA DE LA CULTURA DE SONORA                                 | 3600-10-082-002           | 30,927.00 M2 | Comodato Gobierno del estado firmado 10 de agosto de 2022 | Actualizado                        |
|  | 3600-12-641-001           | 7,581.00 M2  | Comodato Gobierno del estado firmado 10 de agosto de 2022 |                                    |

|                                 |  |             |   |                             |
|---------------------------------|--|-------------|---|-----------------------------|
| MUSEO DE ARTE DE SONORAMUSAS    | 3600-12-641-008  | 1,995.00M2  | Comodato Gobierno del estado firmado 10 de agosto de 2022 | Actualizado                 |
|                                 | 3600-12-641-002  | 7,581.00 M2 | Comodato Gobierno del estado firmado 10 de agosto de 2022 |                             |
| MUSEO DE LA LUCHA OBRERA        | Escritura N° 118 fecha 20-febrero-1904, propiedad del Municipio de Cananea, Sonora | 500M2       | Contrato de Comodato N° ISC-COMODATO-82-11-2021           | Vigencia indefinida         |
| MUSEO COSTUMBRISTA DE SONORA    | 0200-01-006-001  | 1060 M2     | Comodato Gobierno del estado firmado 10 de agosto de 2022 | Actualizado                 |
| MUSEO REGIONAL DE URES          | 7600-02-017-002  | 905 M2      | Comodato Gobierno del estado firmado 14 de enero de 2021  | En proceso de actualización |
| MUSEO SONORA EN LA REVOLUCION   | 1800-05-075-004  | 2255.19M2   | Comodato Gobierno del estado firmado 10 de agosto de 2022 | Actualizado                 |
|                                 | 1800-05-075-019  | 692.50 M2   | Comodato Gobierno del estado firmado 10 de agosto de 2022 | Actualizado                 |
| MUSEO DE LOS SERIS              | 3600-22-029-001  | 6,568.00M2  | Comodato Gobierno del estado firmado 10 de agosto de 2022 | Actualizado                 |
| MUSEO CASA GRAL. ÁLVARO OBREGÓN | 3700-01-062-004  | 1,000.00M2  | Comodato Gobierno del estado firmado 10 de agosto de 2022 | Actualizado                 |

Los comodatos de los edificios enlistados al cierre del mes de diciembre de 2022, se encuentran actualizados, solo el Museo regional de Ures se encuentra en proceso de actualización.

#### PRESUPUESTALES:

##### a) LEY DE INGRESOS

|  |                |
|--|----------------|
| LEY DE INGRESOS ESTIMADA                     | 172,535,799.00 |
| LEY DE INGRESOS POR EJECUTAR                 | 734,049.20     |
| MODIFICACIONES A LA LEY DE INGRESOS ESTIMADA | 12,954,731.08  |
| LEY DE INGRESOS DEVENGADA                    | 184,756,480.88 |
| LEY DE INGRESOS RECAUDADA                    | 184,756,480.88 |

##### b) PRESUPUESTO DE EGRESOS

|   |                |
|---|----------------|
| PRESUPUESTO DE EGRESOS APROBADO                   | 172,535,799.00 |
| PRESUPUESTO DE EGRESOS POR EJERCER                | 1,348,266.00   |
| MODIFICACIONES AL PRESUPUESTO DE EGRESOS APROBADO | 22,218,678.90  |
| PRESUPUESTO DE EGRESOS COMPROMETIDO               | 193,406,211.90 |
| PRESUPUESTO DE EGRESOS DEVENGADO                  | 192,936,918.21 |
| PRESUPUESTO DE EGRESOS EJERCIDO                   | 191,907,805.36 |
| PRESUPUESTO DE EGRESOS PAGADO                     | 191,907,805.36 |

#### C) NOTAS DE GESTIÓN ADMINISTRATIVA

##### 1) Introducción

Los Estados Financieros del Instituto Sonorense de Cultura, proveen de información financiera a sus principales usuarios, la ciudadanía, a los administradores de la Secretaría de Hacienda que integran el Poder Ejecutivo del Gobierno del Estado, al Congreso del Estado de Sonora, a las Entidades Fiscalizadoras. El objetivo del presente documento es la revelación del contexto y de los aspectos económicos financieros más relevantes que influyeron en las decisiones del periodo y que deberán ser considerados en la elaboración de los estados financieros para la mayor comprensión de los mismos.

El INSTITUTO SONORENSE DE CULTURA cuenta con un Sistema de Armonizado en su Contabilidad Financiera, en esta nueva reglamentación contable, por lo cual la información contenida en los estados financieros se presentan en función de dicha norma de contabilidad gubernamental.

##### 2) Panorama Económico y Financiero

En el presente ejercicio considerando Ley de austeridad, la expectativa económica para el Instituto Sonorense de Cultura es moderada, ya que se realizaron gestiones ante la Secretaría de Cultura para la recepción de recursos federales, a fin de coadyuvar con el desarrollo cultural en nuestro estado y así proporcionar mejores eventos y espacios culturales para el aprovechamiento de la Ciudadanía. Asimismo con esta nueva normalidad se inicia con la realización de actividades culturales de manera presencial y virtual, así como la apertura de espacios.

##### 3) Autorización e Historia

###### a) Fecha de creación

El Instituto Sonorense de Cultura inicia sus actividades el día 26 de diciembre de 1988, según Decreto de Creación número14, Boletín Oficial del Gobierno del Estado N°51, como organismo descentralizado del Gobierno del Estado de Sonora, con personalidad jurídica y patrimonio propios, cuyo objetivo es el promover el desarrollo cultural en la entidad, lo cual implica generar y apoyar un desarrollo integral y armónico a través de la concentración y coordinación sistematizada de los esfuerzos y recursos al alcance de la comunidad.

###### b) Principales cambios en su estructura

El mismo decreto estableció la incorporación de las siguientes unidades administrativas, las cuales habían sido creadas bajo ordenamientos específicos para cada una de ellas: Coordinación General de Casa de la Cultura, Casa de la Cultura de Sonora inició funciones el 10 de octubre de 1980, como un organismo encargado de vincular el pasado histórico con el presente transformador, establecido por el Gobernador del Estado, doctor Samuel Ocaña García, con el objetivo de promover y fomentar la cultura a través de las diferentes disciplinas artísticas, así como la preservación de las manifestaciones culturales que reafirman nuestra identidad nacional. El 26 de diciembre de 1988 se integró al Instituto bajo el decreto de creación del mismo. Coordinación General de Bibliotecas y Patrimonio Cultural, se crea al inicio de la Administración 2003-2009, bajo acuerdo de la Segunda Reunión Ordinaria del Consejo Directivo, celebrada el día 24 de octubre de 2003, a la cual se integran: La Unidad Regional Sonora de Culturas Populares, creada en el año 1978 con el nombre de Dirección General de Culturas Populares y con la finalidad de impulsar en la política cultural un espacio de trabajo institucional para el fortalecimiento de los procesos y manifestaciones de las culturas populares. A partir del 06 de diciembre de 1998 se integró al Consejo Nacional para la Cultura y las Artes, y el 03 de marzo del 2006 se firmó el convenio de descentralización de la Unidad Sonora, con el que pasó a formar parte del Instituto Sonorense de Cultura. La Dirección Estatal de Museos, que en un inicio, las actividades relacionadas con museos estatales se realizaban a través del Archivo Histórico del Gobierno del Estado, fundado en 1978 mediante decreto oficial, y a partir del año 1985, a través de acuerdo interno de la Oficialía Mayor del Gobierno del Estado de Sonora, se desincorpora y pasa a formar parte de la Secretaría de Educación y Cultura. La Coordinación Estatal de Bibliotecas Públicas, creada el 27 de abril de 1989 mediante decreto publicado en el B.O. No. 39 de ese mismo día, autorizado por el C. Rodolfo Félix Valdés, Gobernador del Estado de Sonora, donde se establece que la Secretaría de Fomento Educativo y Cultural es responsable de coordinar, enlazar y articular las bibliotecas públicas municipales por conducto del Coordinador de la Red Estatal de Bibliotecas Públicas. La Coordinación General de Red Cultural y la Coordinación General de Promoción Musical y Artes Visuales, surgen en la administración 2009-2015 según Reglamento Interior validado por la Secretaría de la Contraloría General el día 4 de noviembre de 2010 y publicado en B.O. No.49, Secc I del 16 de diciembre de 2010

En la administración 2015-2021, el día 15 de febrero de 2016 en reunión de Consejo Directivo se aprobó la modificación al Reglamento Interno del Instituto Sonorense de Cultura y fue publicado en el boletín oficial del Estado el 14 de enero de 2019.

El 2 de octubre de 2017 de acuerdo a decreto de fusión se integraron a este Instituto los entes denominados Museo Sonora en la Revolución (MUSOR), Museo del Centro Cultural MUSAS y la Biblioteca Jesús Corral Ruiz.

Al cierre del mes de diciembre de 2022, se están elaborando las modificaciones al Reglamento Interior del Instituto Sonorense de Cultura para la administración 2021-2027.

###### 4) Organización y Objeto

De acuerdo al Decreto de creación del Instituto Sonorense de Cultura en su artículo segundo cita: "El Instituto Sonorense de Cultura tendrá como objetivo el de promover el desarrollo cultural integral en la entidad."

###### b) Principal Actividad

De acuerdo al Decreto de creación el Instituto Sonorense de Cultura tiene las siguientes principales actividades:

- 1) Diseñar, ejecutar, en su caso Programas y proyectos específicos de investigación, capacitación, creación, producción, difusión y promoción cultural en el Estado.
- 2) Contribuir a la difusión y comprensión del patrimonio y acervo cultural de la humanidad particularmente el de Sonora.
- 3) Realizar investigaciones, estudios y demás contendientes a difundir y preservar el patrimonio cultural de Sonora.
- 4) Fomentar, dirigir o administrar Museos, Archivos Históricos, teatros, auditorios, centros de educación artística e investigación, documentación y producción artística y artesanales, casas de cultura y establecimientos a fines así como la creación y apertura de nuevos centros y espacios culturales.
- 5) Formular y desarrollar todo tipo de labores editoriales, como libros, revistas, gacetas, folletos, discos flexibles y otras ediciones o publicaciones de información, experimentales, creación, producción y en general.
- 6) Formular y difundir a través de los medios de comunicación y difusión masiva de programas culturales que coadyuven al desarrollo de públicos más receptivos y críticos de la actividad y producción cultural.
- 7) Organizar, asesorar, impulsar, en su caso, coordinar a los grupos e individuos dedicados, establemente, a la producción, investigación y experimentación en acciones y proyectos culturales.
- 8) Apoyar a los municipios del estado y a otras entidades federativas, en la realización de programas o proyectos culturales.

###### c) Ejercicio Fiscal

El presente informe se presenta al 31 de diciembre 2022

###### d) Régimen Jurídico

El Instituto Sonorense de Cultura es un organismo descentralizado del Gobierno del Estado de Sonora, con personalidad Jurídica y Patrimonio Propios

###### e) Consideraciones fiscales del ente: revelar el tipo de contribuciones que esté obligado a pagar o retener

El Instituto Sonorense de Cultura su régimen fiscal es Personal Moral con actividades no lucrativas.

Sus obligaciones fiscales son: Pago Provisional de ISR Retenciones por Salarios, por Servicios Profesionales, por Simplificado de confianza, por Arrendamiento y Extranjeros, Declaración Informativa de Operaciones con terceros.

**f) Estructura organizacional básica**

El Instituto Sonorense de Cultura está integrado por la siguiente estructura:

|              |  |
|--------------|--|
| <b>100DG</b> | <b>DIRECCION GENERAL</b>                             |
| 100DG        | DIRECCION GENERAL                                    |
| 101DG        | DEPARTAMENTO DE ASUNTOS JURÍDICOS                    |
| 102DG        | DEPARTAMENTO DE PLANEACIÓN, PRESUPUESTO Y EVALUACIÓN |
| 103DG        | DEPARTAMENTO DE INFORMACIÓN Y DIFUSIÓN CULTURAL      |
| 104DG        | DEPARTAMENTO DE FONDOS DE APOYO A LA CULTURA         |
| 105DG        | DEPARTAMENTO DEL FESTIVAL ALFONSO ORTIZ TIRADO       |
| 106DG        | DEPARTAMENTO DE FORMACIÓN Y EDUCACIÓN                |
| 107DG        | DEPARTAMENTO DE INFRAESTRUCTURA CULTURAL             |
| <b>000CC</b> | <b>ORGANO DE CONTROL Y DESARROLLO ADMINISTRATIVO</b> |
| <b>200CA</b> | <b>COORDINACIÓN DE ARTES</b>                         |
| 200CA        | COORDINACIÓN DE ARTES                                |
| 201CA        | DEPARTAMENTO DE LITERATURA Y BIBLIOTECAS             |
| 202CA        | DEPARTAMENTO DE ARTES VISUALES                       |
| 203CA        | DEPARTAMENTO DE CINE                                 |
| 204CA        | DEPARTAMENTO DE MÚSICA                               |
| 205CA        | DEPARTAMENTO DE ARTES ESCÉNICAS                      |
| 206CA        | KIOSCO DEL ARTE                                      |
| <b>300CP</b> | <b>COORDINACIÓN DE PATRIMONIO CULTURAL</b>           |
| 300CP        | COORDINACIÓN DE PATRIMONIO CULTURAL                  |
| 301CP        | MUSEO COSTUMBRISTA                                   |
| 302CP        | MUSEO ÉTNICO DE LOS SERIS                            |
| 303CP        | MUSEO ÉTNICO DE LOS YAQUIES                          |
| 304CP        | MUSEO DE LA LUCHA OBRERA "CANANEA 1906"              |
| 305CP        | MUSEO CASA DEL GRAL. ÁLVARO OBREGÓN                  |
| 306CP        | MUSEO SILVESTRE RODRÍGUEZ                            |
| <b>400CV</b> | <b>COORDINACIÓN DE VINCULACIÓN CULTURAL</b>          |
| 400CV        | COORDINACIÓN DE VINCULACIÓN CULTURAL                 |
| 401CV        | DEPARTAMENTO DE FESTIVALES                           |
| <b>500CC</b> | <b>COORDINACIÓN DE CASAS DE LA CULTURA</b>           |
| 500CC        | COORDINACIÓN DE CASAS DE LA CULTURA                  |
| 501CC        | CASA DE LA CULTURA NORTE                             |
| 502CC        | DEPARTAMENTO DE TALLERES ARTÍSTICOS                  |
| <b>600CA</b> | <b>COORDINACIÓN DE ADMINISTRACIÓN</b>                |
| 600CA        | COORDINACIÓN DE ADMINISTRACIÓN                       |
| 601CA        | DEPARTAMENTO DE CONTABILIDAD                         |
| 602CA        | DEPARTAMENTO DE RECURSOS HUMANOS                     |
| 603CA        | DEPARTAMENTO DE RECURSOS MATERIALES                  |
| 604CA        | DEPARTAMENTO DE ARCHIVO GENERAL                      |
| 605CA        | DEPARTAMENTO DE FOROS Y PRODUCCIÓN                   |
| <b>700MU</b> | <b>MUSEO DE ARTE DE SONORA</b>                       |
| <b>800MS</b> | <b>MUSEO SONORA EN LA REVOLUCIÓN</b>                 |
| <b>900BP</b> | <b>BIBLIOTECA PÚBLICA JESÚS CORRAL RUIZ</b>          |

**g) Fideicomisos, mandatos y análogos de los cuales es fideicomitente o fideicomisario**

No aplica, ya que no se cuenta con fideicomisos, mandatos y análogos.

En apego al artículo 67 de la Ley General de Contabilidad Gubernamental, los entes obligados publicarán en Internet la información sobre los montos efectivamente pagados durante el periodo por concepto de ayudas y subsidios a los sectores económicos y sociales.

| INSTITUTO SONorenSE DE CULTURA  |  |          |                             |  |                    |              |
|---|--|----------|-----------------------------|--|--------------------|--------------|
| MONTOS PAGADOS POR AYUDAS Y SUBSIDIOS POR EL PERIODO DEL 01 DE ENERO AL 31 DE DICIEMBRE DE 2022 |  |          |                             |  |                    |              |
| CONCEPTO  | AYUDA A  | SUBSIDIO | SECTOR (ECONÓMICO O SOCIAL) | BENEFICIARIO                                 | CURP/RFC           | MONTO PAGADO |
| 44108 AYUDAS CULTURALES Y SOCIALES  | JOSE ARCADIO AMPARANO LOPEZ, APOYO EN ACTIVIDADES LOGISTICAS EN EL FAOT 2022, ALAMOS SONORA  | X        | CULTURAL                    | ALAMOS, SONORA                               | AAL830109HSRMPR06  | 9,000.00     |
| 44108 AYUDAS CULTURALES Y SOCIALES  | ROSA ISELA GONZALEZ CISNEROS, APOYO EN EL DESARROLLO DE ACTIVIDADES DE JUNIO 2022  | X        | CULTURAL                    | HERMOSILLO, SONORA                           | GOCR770120MSRNS500 | 5,000.00     |
| 44108 AYUDAS CULTURALES Y SOCIALES  | ROSA ISELA GONZALEZ CISNEROS, APOYO EN EL DESARROLLO DE ACTIVIDADES DE JULIO DE 2022   | X        | CULTURAL                    | HERMOSILLO, SONORA                           | GOCR770120MSRNS500 | 5,000.00     |
| 44108 AYUDAS CULTURALES Y SOCIALES  | ROSA ISELA GONZALEZ CISNEROS, APOYO EN EL DESARROLLO DE ACTIVIDADES DE AGOSTO 2022   | X        | CULTURAL                    | HERMOSILLO, SONORA                           | GOCR770120MSRNS500 | 5,000.00     |
| 44108 AYUDAS CULTURALES Y SOCIALES  | ROSA ISELA GONZALEZ CISNEROS, APOYO EN EL DESARROLLO DE ACTIVIDADES DE SEPTIEMBRE 2022   | X        | CULTURAL                    | HERMOSILLO, SONORA                           | GOCR770120MSRNS500 | 5,000.00     |
| 44108 AYUDAS CULTURALES Y SOCIALES  | ROSA ISELA GONZALEZ CISNEROS, APOYO EN EL DESARROLLO DE ACTIVIDADES DEL 01 AL 15 DE OCTUBRE 2022   | X        | CULTURAL                    | HERMOSILLO, SONORA                           | GOCR770120MSRNS500 | 2,500.00     |
| 44108 AYUDAS CULTURALES Y SOCIALES  | ROSA ISELA GONZALEZ CISNEROS, APOYO EN EL DESARROLLO DE ACTIVIDADES LOGISTICAS DEL 16 AL 31 DE OCTUBRE DE 2022                               | X        | CULTURAL                    | HERMOSILLO, SONORA                           | GOCR770120MSRNS500 | 2,500.00     |
| 44108 AYUDAS CULTURALES Y SOCIALES  | ALEJANDRO ROBLES ESPINOZA APOYO REALIZACIÓN TALLER DE PIANO DEL 07 NOV. AL 09 DIC. DE 2022 EN CASA DE LA CULTURA                             | X        | CULTURAL                    | HERMOSILLO, SONORA                           | ROEA920821D9A      | 7,200.00     |
| 44118 APOYO A ACTIVIDADES CULTURALES, DEPORTIVAS, RECREATIVAS Y CULTURALES                      | JOSE MARCOS ESQUER RAMIREZ, APOYO ECONOMICO P/ COLABORAR RESTAURACION TEMPLETE EDIFICIO HISTORICO M. COSTUMBRISTA JOSE MARCOS ESQUER RAMIREZ | X        | CULTURAL                    | ALAMOS, SONORA                               | EURM730411QX2      | 5,800.00     |
| 44118 APOYO A ACTIVIDADES CULTURALES, DEPORTIVAS, RECREATIVAS Y CULTURALES                      | RAUL IRINEO CAMPOY FAVELA, IMPARTIR 2 TALLERES DE MICROGRABADO EN COMUNIDADES DE ALAMOS, SON, MARCO CARAVANAS CULTURALES                     | X        | CULTURAL                    | ALAMOS, SONORA                               | CAFR5707048P1      | 16,240.00    |
| 44118 APOYO A ACTIVIDADES CULTURALES, DEPORTIVAS, RECREATIVAS Y CULTURALES                      | CULTURALES ANA LUISA GARCIA MENDEZ, IMPARTIR 2 TALLERES DE TÍTERES EN COMUNIDADES EL TEZAL Y LA HIGUERA, SON, MARCO CARAVANAS                | X        | CULTURAL                    | COMUNIDADES DE EL TAZAHAL Y LA HIGUERA, SON. | GAMA7903067E6      | 15,080.00    |
| 44118 APOYO A ACTIVIDADES CULTURALES, DEPORTIVAS, RECREATIVAS Y CULTURALES                      | PEDRO FERNANDO QUIROZ OLIVAS, IMPARTIR 1 TALLER DE MODELADO DE BARRO EN COMUNIDAD DE ALAMOS, SON, MARCO CARAVANAS CULTURALES                 | X        | CULTURAL                    | ALAMOS, SONORA                               | QUOP660309T38      | 6,960.00     |

|  |   |   |          |                |                    |            |
|--|---|---|----------|----------------|--------------------|------------|
| 44118 APOYO A ACTIVIDADES CULTURALES, DEPORTIVAS, RECREATIVAS Y CULTURALES | MARIA DEL CARMEN VASQUEZ SANCHEZ, 1 PRES. "EL MUNDO SE VA A ACABAR" DE CIA ZANCADILLAS TEATRO EL 19 ENE 2022, MARCO CARAVAS CULTURALES  | X | CULTURAL | ALAMOS, SONORA | VASC730304KK3      | 10,000.00  |
| 44118 APOYO A ACTIVIDADES CULTURALES, DEPORTIVAS, RECREATIVAS Y CULTURALES | JOSE FRANCISCO CLARK GARCIA, 1 PRES "QUI-QUERIDA UCROMIA INTEMPORAL" EL 18 ENE 2022, MARCO CARAVANAS CULTURALES   | X | CULTURAL | ALAMOS, SONORA | CAGF851004R20      | 6,728.00   |
| 44118 APOYO A ACTIVIDADES CULTURALES, DEPORTIVAS, RECREATIVAS Y CULTURALES | BRYAN SERGIO AGUIRRE GALLEGU, IMPARTIR 4 TALLERES ARTE CIRCENSE EN INSTITUC. EDUCATIVAS NIVEL BASICO, 20 Y 21 ENE 2022  | X | CULTURAL | ALAMOS, SONORA | AUGB8703138C2      | 6,960.00   |
| 44118 APOYO A ACTIVIDADES CULTURALES, DEPORTIVAS, RECREATIVAS Y CULTURALES | AILIN LILIANA RUIZ SANCHEZ, 1 PRES. OBRA "VOLAR, VOLAR, CON LA COMPAÑIA LORMIGA TEATRO" EN COMUNIDAD DE ALAMOS, SON.  | X | CULTURAL | ALAMOS, SONORA | RUSA860527LU6      | 14,732.00  |
| 44118 APOYO A ACTIVIDADES CULTURALES, DEPORTIVAS, RECREATIVAS Y CULTURALES | RAUL ENRIQUEZ CAUTIVO, APOYO POR PARTICIPAC. GPO. DANZA PASCOLA, TRIBU GUARUJILLO EL 24 ENE. 2022 EN FORO LA A  | X | CULTURAL | ALAMOS, SONORA | EICR671201E64      | 5,000.00   |
| 44118 APOYO A ACTIVIDADES CULTURALES, DEPORTIVAS, RECREATIVAS Y CULTURALES | JOSE ROMERO ENRIQUEZ, APOYO IMPARTIR TALER TEJIDO EN PALMA Y TALLER DE BORDADO DE CRUZ TRADICIONAL GUARUJO D.   | X | CULTURAL | ALAMOS, SONORA | ROEJ440319H        | 11,500.00  |
| 44118 APOYO A ACTIVIDADES CULTURALES, DEPORTIVAS, RECREATIVAS Y CULTURALES | MODESTA SOLIS CUELLER, APOYO COLABORACION LOGISTICA Y OPERATIVA HOSPED. DEL 17-29 ENE. 2022, FAOT 2022 EN ALA.  | X | CULTURAL | ALAMOS, SONORA | SOCM6106156G8      | 5,000.00   |
| 44118 APOYO A ACTIVIDADES CULTURALES, DEPORTIVAS, RECREATIVAS Y CULTURALES | IVAN IGNACIO FLORES MENDOZA, APOYO COLABORAC. PARTICIPAC. MUSICAL CON GPO. "LOS CRIADILLOS DE LA SIERRA" EL 24 ENE. 2022  | X | CULTURAL | ALAMOS, SONORA | FOMI000731RB5      | 3,000.00   |
| 44118 APOYO A ACTIVIDADES CULTURALES, DEPORTIVAS, RECREATIVAS Y CULTURALES | AMAIRANI ZAVALA IBARRA, APOYO COLABORAC. PARTIC. DEL CORO INFANTIL SEWA TONTOME EL 23 ENE. 2022 EN FORO LA ALAMEDA  | X | CULTURAL | ALAMOS, SONORA | ZAIA900304A38      | 5,000.00   |
| 44118 APOYO A ACTIVIDADES CULTURALES, DEPORTIVAS, RECREATIVAS Y CULTURALES | NADIA TERESITA RIVERA LEYVA, APOYO POR COLABORACION COMO CANTANTE DE LA ETNIA YAQUI EL 26 ENE. 2022 EN FORO LA ALAMEDA, FAOT 2022.  | X | CULTURAL | ALAMOS, SONORA | RILN021001MSRVYDA6 | 3,000.00   |
| 44118 APOYO A ACTIVIDADES CULTURALES, DEPORTIVAS, RECREATIVAS Y CULTURALES | GERMAN GARCIA GRAJEDA, APOYO. COORDINACION LOGISTICA Y APOYO. HOSPEDAJE DEL 17-29 ENE. 2022 DENTRO DEL  | X | CULTURAL | ALAMOS, SONORA | GAGG701122HSRRRR04 | 15,000.00  |
| 44118 APOYO A ACTIVIDADES CULTURALES, DEPORTIVAS, RECREATIVAS Y CULTURALES | CECILIA SALAZAR SALAZAR, APOYO HOSPEDAJE "CASA SALAZAR" PARA ARTISTAS INVITADOS, EQUIPO OPERATIVO Y DE LOGISTI  | X | CULTURAL | ALAMOS, SONORA | SASC6001241V0      | 43,200.00  |
| 44118 APOYO A ACTIVIDADES CULTURALES, DEPORTIVAS, RECREATIVAS Y CULTURALES | ALEJANDRO FUPEN VILLEGAS, APOYO HOSPED "CASALEJANDRO" P/ARTISTAS, EQPO OPERATIVO Y DE LOGISTICA DEL 18-30 ENE.  | X | CULTURAL | ALAMOS, SONORA | FUVA920216JB7      | 60,000.00  |
| 44118 APOYO A ACTIVIDADES CULTURALES, DEPORTIVAS, RECREATIVAS Y CULTURALES | FUNDACION CULTURAL INFANTIL Y JUVENIL FRAY IVO TONECK, A.C., F#092, 3ER PAGO EN APOYO PARA DESARROLLAR PROY. CONSERVATORIO FRAY IVO TONECK DE GUAYMAS DURANTE LOS MESES DE N. | X | CULTURAL | ALAMOS, SONORA |                    | 215,000.00 |
| 44118 APOYO A ACTIVIDADES CULTURALES, DEPORTIVAS, RECREATIVAS Y CULTURALES | BLANCA NYDIA GASTELUM NIEBLAS, APOYO POR HOSPED. "CASA GASTELUM" P/ARTISTAS, EQPO OPERATIVO Y DE LOGISTICA PARTICIP. FA.  | X | CULTURAL | ALAMOS, SONORA | GANB6005809J1      | 50,000.00  |
| 44118 APOYO A ACTIVIDADES CULTURALES, DEPORTIVAS, RECREATIVAS Y CULTURALES | GRACIELA ALCORN CASTRO, APOYO. USO DE ESPACIO "BODEGA CUATRO CAMINOS" PARA CATERING DENTRO DEL MARCO DEL FAOT.  | X | CULTURAL | ALAMOS, SONORA | AOCG561030BK3      | 39,000.00  |
| 44118 APOYO A ACTIVIDADES CULTURALES, DEPORTIVAS, RECREATIVAS Y CULTURALES | MARIA AMALIA VILLEGAS ESQUER, APOYO HOSPED. "CASA MAYITA 1" P/ARTISTAS, EQUIPO OPERATIVO Y DE LOGISTICA DEL 18-31 ENE. 2022, FAOT 2.  | X | CULTURAL | ALAMOS, SONORA | VIEA570811MSRLSM02 | 60,000.00  |
| 44118 APOYO A ACTIVIDADES CULTURALES, DEPORTIVAS, RECREATIVAS Y CULTURALES | MARIA ELIA SALAZAR BARRERAS, APOYO HOSPED. "DEPTOS. SALAZAR" P/ARTISTAS, EQPO OPERATIVO Y DE LOGISTICA DEL 18-31 ENE.   | X | CULTURAL | ALAMOS, SONORA | SABE310316SB8      | 26,400.00  |
| 44118 APOYO A ACTIVIDADES CULTURALES, DEPORTIVAS, RECREATIVAS Y CULTURALES | IGNACIO LEYVA GAMEZ, APOYO COLABORAC. ATENCION ARTISTAS EN FOROS M. COSTUMBRISTA Y PALACIO MUNICIPAL, FAOT 20.  | X | CULTURAL | ALAMOS, SONORA | LEGI610421C88      | 15,340.00  |
| 44118 APOYO A ACTIVIDADES CULTURALES, DEPORTIVAS, RECREATIVAS Y CULTURALES | LUZ MARIA DIAZ BENITEZ, APOYO ACTIV. LOGISTICAS PREOPERATIVAS, ATENCION GRUPOS Y ARTISTAS QUE SE PRESENTARON EN.  | X | CULTURAL | ALAMOS, SONORA | DIBL620512SY4      | 8,100.00   |

|  |   |   |          |                             |                     |            |
|--|---|---|----------|-----------------------------|---------------------|------------|
| 44118 APOYO A ACTIVIDADES CULTURALES, DEPORTIVAS, RECREATIVAS Y CULTURALES | JORGE MARTIN RODRIGUEZ TREWARTA, APOYO COLABORAREN FORO NOCTAMBULARIO EN LA REALIZACION DE EVENTOS DENTRO DEL MARCO DE.                                     | X | CULTURAL | ALAMOS, SONORA              | ROTJ780423NL6       | 7,000.00   |
| 44118 APOYO A ACTIVIDADES CULTURALES, DEPORTIVAS, RECREATIVAS Y CULTURALES | NICOLAS ABRAHAM RIVERA LEON, APOYO COLABORAC.COORD.EDECAN ES P/ANFITRIONIA Y ATENCION A ARTISTAS DEL 21-29 ENE. 2022  | X | CULTURAL | ALAMOS, SONORA              | RILN8603114L1       | 18,500.00  |
| 44118 APOYO A ACTIVIDADES CULTURALES, DEPORTIVAS, RECREATIVAS Y CULTURALES | CARLOS ALBERTO ACOSTA GAXIOLA, APOYO.COORD.FILTROS DE SALUD Y SEGURIDAD EN FOROS PALACIO MPAL. CALLEJON DEL TEMPLO, M.                                      | X | CULTURAL | ALAMOS, SONORA              | AOGC560930C19       | 20,000.00  |
| 44118 APOYO A ACTIVIDADES CULTURALES, DEPORTIVAS, RECREATIVAS Y CULTURALES | RAUL HUMBERTO AMADOR ROSALES, APOYO COLABORAC.DIFUSION ARTISTICA Y CULT. C/COMENTARISTA EN NOCHES GALA PALACIO MPAL.  | X | CULTURAL | ALAMOS, SONORA              | AARR800223M45       | 5,000.00   |
| 44118 APOYO A ACTIVIDADES CULTURALES, DEPORTIVAS, RECREATIVAS Y CULTURALES | TOMAS ARMANDO GONZALEZ CASTILLO APORTAC.POR COLAB.MUSICAL "DON MAN, RAP EN LENGUA YAQUI" EL 22 ENE. 2022 EN FORO.   | X | CULTURAL | ALAMOS, SONORA              | GOCT970727HSRNSM04. | 3,000.00   |
| 44118 APOYO A ACTIVIDADES CULTURALES, DEPORTIVAS, RECREATIVAS Y CULTURALES | ANGEL QUETZAL COATLES PINOZA GARCIA, APORTAC.COLABORAC. CON EL GRUPO "JAULA CARIBE" EL 25 ENE. 2022 EN FORO LA ALAMED                                       | X | CULTURAL | ALAMOS, SONORA              | EIGA970220HSRSRN12  | 2,500.00   |
| 44118 APOYO A ACTIVIDADES CULTURALES, DEPORTIVAS, RECREATIVAS Y CULTURALES | JESUS ALBERTO COSS CARRAZCO, APORTAC.POR SU COLABORAC.DE "GASTRONOMIA TRADICIONAL GUARUJA" DEL 21-29 ENE. 20.   | X | CULTURAL | ALAMOS, SONORA              | COCJ681224HSRSRS03  | 7,500.00   |
| 44118 APOYO A ACTIVIDADES CULTURALES, DEPORTIVAS, RECREATIVAS Y CULTURALES | ERIKA ESTEFANIA AVILES FERNANDEZ, APOYO ECONOMICO POR FUNGIR COMO TUTOR DE BENEFICIARIOS PECD A SON. 2021.  | X | CULTURAL | HERMOSILLO, SONORA          | AIFE820919487       | 6,960.00   |
| 44118 APOYO A ACTIVIDADES CULTURALES, DEPORTIVAS, RECREATIVAS Y CULTURALES | JOSE JUAN LOPEZ PALACIOS, APOYO ECONOMICO POR FUNGIR COMO TUTOR DE BENEFICIARIOS PECD A SON.  | X | CULTURAL | HERMOSILLO, SONORA          | LOPJ741231EW8       | 6,960.00   |
| 44118 APOYO A ACTIVIDADES CULTURALES, DEPORTIVAS, RECREATIVAS Y CULTURALES | ALEJANDRO PEREZ FALCONI, APOYO ECONOMICO POR FUNGIR COMO TUTOR DE BENEFICIARIOS PECD A SON. 2021.   | X | CULTURAL | HERMOSILLO, SONORA          | PEFA760702LN4       | 6,960.00   |
| 44118 APOYO A ACTIVIDADES CULTURALES, DEPORTIVAS, RECREATIVAS Y CULTURALES | VICENTE SILVA SANJINES, APOYO ECONOMICO POR FUNGIR COMO BENEFICIARIO PECD SONORA 2021.  | X | CULTURAL | HERMOSILLO, SONORA          | SISV610829A36       | 6,960.00   |
| 44118 APOYO A ACTIVIDADES CULTURALES, DEPORTIVAS, RECREATIVAS Y CULTURALES | MARIA DE LOURDES LUNA ARANDA, APOYO ECONOMICO POR FUNGIR COMO TUTOR DE BENEFICIARIO PECD A SONORA 2021.   | X | CULTURAL | HERMOSILLO, SONORA          | LUAL680919LV4       | 6,960.00   |
| 44118 APOYO A ACTIVIDADES CULTURALES, DEPORTIVAS, RECREATIVAS Y CULTURALES | ELIZABETH LOPEZ MEJIA APOYO ECONOMICO POR FUNGIR COMO TUTOR DE BENEFICIARIO PECD A SONORA 2021.   | X | CULTURAL | HERMOSILLO, SONORA          | LOME870624JN6       | 6,960.00   |
| 44118 APOYO A ACTIVIDADES CULTURALES, DEPORTIVAS, RECREATIVAS Y CULTURALES | EUGENIA VEGA GALENO, APOYO ECONOMICO POR FUNGIR COMO TUTOR DE BENEFICIARIOS PECD A SONORA 2021.   | X | CULTURAL | HERMOSILLO, SONORA          | VEGE821001KJ3       | 6,960.00   |
| 44118 APOYO A ACTIVIDADES CULTURALES, DEPORTIVAS, RECREATIVAS Y CULTURALES | PATRICIA DEL PILAR GARFIAS CACERES, APOYO ECONOMICO POR FUNGIR COMO TUTOR DE BENEFICIARIOS PECD A SONORA 2021.  | X | CULTURAL | HERMOSILLO, SONORA          | GACP850125SF5       | 11,600.00  |
| 44118 APOYO A ACTIVIDADES CULTURALES, DEPORTIVAS, RECREATIVAS Y CULTURALES | JESUS NOLBERTO HURTADO BALDERRAMA, APOYO ELABORACION MONTAJE Y DESMONTAJE EXPOS. DE LA RUTA DE ARTE DEL 21-29 ENE. 2022 DENTRO DEL MARCO                    | X | CULTURAL | ALAMOS, SONORA              | HUBJ920630ER5       | 6,000.00   |
| 44118 APOYO A ACTIVIDADES CULTURALES, DEPORTIVAS, RECREATIVAS Y CULTURALES | GUADALUPE MACARIO RODRIGUEZ, APOYO IMPARTIR TALLER DE TEJIDO DE PALMA Y BORDADO EN PUNTA DE CRUZ TRADICIONAL GUARUJO  | X | CULTURAL | ALAMOS, SONORA              | MARG9008292B1       | 11,500.00  |
| 44118 APOYO A ACTIVIDADES CULTURALES, DEPORTIVAS, RECREATIVAS Y CULTURALES | GUMERCINDO SAUCEDA LOPEZ, APOYO EN ESPECIE, F#7325 ALIMENTAC.P/PARTICIP.XXXI JORNADAS BINACIONALES LITERATURA DEL 28 DE ABRIL AL 1 MAYO 2022                | X | CULTURAL | SAN LUIS RIO COLORADO, SON. | SALG6501131C2       | 4,692.60   |
| 44118 APOYO A ACTIVIDADES CULTURALES, DEPORTIVAS, RECREATIVAS Y CULTURALES | RAQUEL CAMACHO MENDOZA, APOYO EN ESPECIE F#1404 Y 1406 SERV.ALIMENTAC.P/PARTICIPANTE S XXXI JORNADAS BINACIONAL.  | X | CULTURAL | SAN LUIS RIO COLORADO, SON. | CAMR640114GD5       | 12,484.80  |
| 44118 APOYO A ACTIVIDADES CULTURALES, DEPORTIVAS, RECREATIVAS Y CULTURALES | ESQUER DEL NOROESTE S DE RL DE CV, APOYO EN ESPECIE ALIMENTAC.PARTICIPANTES XXXI JORNADAS LITERARIAS ABIGAE BOHORQUEZ EN SLRC DEL 28 AB.                    | X | CULTURAL | SAN LUIS RIO COLORADO, SON. | ENO150211GH5        | \$3,486.00 |
| 44118 APOYO A ACTIVIDADES CULTURALES, DEPORTIVAS, RECREATIVAS Y CULTURALES | GUMERCINDO SAUCEDALopez, APOYO ESPECIE ALIMENTAC.PARTICIP.XXXI JORNADAS BINACIONALES LITERATURA ABIGAE BOJORQUEZ EN SLRC DEL. 28 DE ABRIL AL 1 DE MAYO 2022 | X | CULTURAL | SAN LUIS RIO COLORADO, SON. | SALG6501131C2       | \$4,692.00 |

|  |   |   |          |                             |                    |             |
|--|---|---|----------|-----------------------------|--------------------|-------------|
| 44118 APOYO A ACTIVIDADES CULTURALES, DEPORTIVAS, RECREATIVAS Y CULTURALES | HOTEL SAN ANGEL JB S DE RL DE CV, APOYO ESPECIE SERVICIOS ALIMENTOS PARTICIP XXXI JORNADAS BINACIONALES LITERATURA ABIGARL BOHORQUEZ EN SLRC.   | X | CULTURAL | SAN LUIS RIO COLORADO, SON. | HSA160823VB4       | \$4,200.00  |
| 44118 APOYO A ACTIVIDADES CULTURALES, DEPORTIVAS, RECREATIVAS Y CULTURALES | SERVICIOS EDUCATIVOS DEL ESTADO DE SONORA, APOYO FACILITAR SERV EDUCATIVOS AL ISC, EL USO VEHICULO CAMIONETA ECONOLINE MODELO 2010 P/TIRASLARTIS.   | X | CULTURAL | ALAMOS, SONORA              | SEE92051815A       | \$5,275.00  |
| 44118 APOYO A ACTIVIDADES CULTURALES, DEPORTIVAS, RECREATIVAS Y CULTURALES | APOYO V FEST. CLARINETE Y SAXOFON DEL NOROESTE DE MEXICO HERMOSILLO 2022 DEL 12-16 DE J. MARIA ELENA VILCHIS LOPEZ.   | X | CULTURAL | HERMOSILLO, SONORA          | VILE580304750      | \$30,000.00 |
| 44118 APOYO A ACTIVIDADES CULTURALES, DEPORTIVAS, RECREATIVAS Y CULTURALES | ELABORACION DE RAMADA TRADICIONAL EN M YAQUIS PARA SER UTILIZADO PARA TALLERES, CONFEREN. JESUS MATUZ GONZALEZ.   | X | CULTURAL | COCORIT, SONORA             | MAGJ681225DY8      | \$20,000.00 |
| 44118 APOYO A ACTIVIDADES CULTURALES, DEPORTIVAS, RECREATIVAS Y CULTURALES | APOYO POR REALIZAR 1 PRES. PROY. "ANIMA" EL 18 MAYO 2022 DENTRO DEL MARCO PROG. CARAVANAS CULTURALES 2022 VIVIANA LUGO NUÑEZ.   | X | CULTURAL | MAGDALENA, SONORA           | LUNV960421BA3      | \$12,830.00 |
| 44118 APOYO A ACTIVIDADES CULTURALES, DEPORTIVAS, RECREATIVAS Y CULTURALES | APOYO POR IMPARTIR 1 "TALLER DE PINTURA EN RELIEVE" DEL 16-20 MAYO DE 2022 DENTRO DEL MARCO PROG. CARAVANAS CULTURALES 2022 KASSANDRA MARIA LOPEZ VILLELA.  | X | CULTURAL | MAGDALENA, SONORA           | LOVK9301137P5      | \$14,000.00 |
| 44118 APOYO A ACTIVIDADES CULTURALES, DEPORTIVAS, RECREATIVAS Y CULTURALES | APOYO POR REALIZAR 1 PRES. PROY. DENOMINADO "¿QUI? QUERIDA UCRONIA INTEMPORAL" EL 17 MAYO DE 2022 DENTRO DEL MARCO PROG. CARAVANAS CULTURALES 2022 JOSE FRANCISCO CLARK GARCIA.                               | X | CULTURAL | MAGDALENA, SONORA           | CAGF851004R20      | \$12,830.00 |
| 44118 APOYO A ACTIVIDADES CULTURALES, DEPORTIVAS, RECREATIVAS Y CULTURALES | APOYO POR REALIZAR 1 PRES. COLECTIVO ZANCADILLAS TEATRO, C/PROY. ODISEA RODANTE "VENDEDO DE LIBROS" EL 19 DE MAYO DE 2022 DENTRO DEL MARCO PROG. CARAVANAS CULTURALES 2022 MARIA DEL CARMEN VASQUEZ SANCHEZ.  | X | CULTURAL | MAGDALENA, SONORA           | VASC730304U18      | \$12,830.00 |
| 44118 APOYO A ACTIVIDADES CULTURALES, DEPORTIVAS, RECREATIVAS Y CULTURALES | APOYO IMPARTIR 1 TALLER PROY. "EL ARTE COMO MEDIO AYUDA P IDENTIFICACION Y EXPRESION DE EMOCIONES" 16 AL 20 DE MAYO DE 2022 DENTRO DEL MARCO PROG. CARAVANAS CULTURALES 2022 ADRIANA MEREGLDA MORENO SALAZAR. | X | CULTURAL | MAGDALENA, SONORA           | MOSA900511TV8      | \$14,000.00 |
| 44118 APOYO A ACTIVIDADES CULTURALES, DEPORTIVAS, RECREATIVAS Y CULTURALES | APOYO IMPARTIR 1 TALLER PROY "COSTUMBRES Y TRADIC. DANZA FOLKLORICA EN NUESTRO MEXICO" 16-20 MAYO DE 2022. DENTRO DEL MARCO PROG. CARAVANAS CULTURALES 2022 ROSA ELENA GUILLEN QUINTERO                       | X | CULTURAL | MAGDALENA, SONORA           | GUQR7808075C9      | \$14,000.00 |
| 44118 APOYO A ACTIVIDADES CULTURALES, DEPORTIVAS, RECREATIVAS Y CULTURALES | APOYO COMPRA VUELO TRASL. MEXICO-DUBLIN PARA VIOLINISTA SONORENSE DEL 06-27 AGO. 2022 PARA PARTICIPAR COMO VIOLINISTA EN FORMACION EN EL FESTIVAL DE LA ORQUESTA ESKER EN GALLWAY, AZUL XIMENA MORALES LEY    | X | CULTURAL | GALLWAY, IRLANDA            | MOLA970912MSRRYZ04 | \$31,493.00 |
| 44118 APOYO A ACTIVIDADES CULTURALES, DEPORTIVAS, RECREATIVAS Y CULTURALES | 1ER PAGO GANADOR CONV. CARAVANAS CULTURALES 2022. UNA PRESENTACION ARTISTICA PROY. "8612" EL 01 SEPT. 2022 AZUCENA VILLALOBOS MARTINEZ  | X | CULTURAL | MOCTEZUMA, SON              | VIM851223TP7       | \$7,698.00  |
| 44118 APOYO A ACTIVIDADES CULTURALES, DEPORTIVAS, RECREATIVAS Y CULTURALES | 1ER PAGO GANADOR CONV. CARAVANAS CULTURALES 2022. UN TALLER PROY. "EL COLOR DE LA VIDA" 29 AGOSTO 2022 GABRIEL MOLINARES BARCELO  | X | CULTURAL | MOCTEZUMA, SON              | MOBG821006SB5      | \$8,400.00  |
| 44118 APOYO A ACTIVIDADES CULTURALES, DEPORTIVAS, RECREATIVAS Y CULTURALES | 1ER PAGO GANADOR CONV. CARAVANAS CULTURALES 2022. UN TALLER PROY. "TALLER DE CREACION MUSICAL. LUIS ANTONIO HERNANDEZ SALAZAR   | X | CULTURAL | MOCTEZUMA, SON              | HESL8801078C8      | \$8,400.00  |
| 44118 APOYO A ACTIVIDADES CULTURALES, DEPORTIVAS, RECREATIVAS Y CULTURALES | 1ER PAGO GANADOR CONV. CARAVANAS CULTURALES 2022. UN TALLER PROY. "MEMORIAS DEL DESIERTO" 29 AGOSTO 2022. DIEGO ALBERTO MORENO  | X | CULTURAL | MOCTEZUMA, SON              | MOAD890814BX4      | \$8,400.00  |
| 44118 APOYO A ACTIVIDADES CULTURALES, DEPORTIVAS, RECREATIVAS Y CULTURALES | 1ER PAGO GANADOR CONV. CARAVANAS CULTURALES 2022. UNA PRES. ARTISTICA PROY. "CANCIONES A MI PUEB. ANULFO MUNGARAY RODRIGUEZ   | X | CULTURAL | MOCTEZUMA, SON              | MURR530527E64      | \$7,698.00  |
| 44118 APOYO A ACTIVIDADES CULTURALES, DEPORTIVAS, RECREATIVAS Y CULTURALES | 1ER PAGO GANADOR CONV. CARAVANAS CULTURALES 2022. UNA PRES. ARTISTICA PROY. "SUELTA ME LA CADENA". CUTBERTO ALAN LOPEZ TORRES   | X | CULTURAL | MOCTEZUMA, SON              | LOT0910205M94      | \$7,698.00  |
| 44118 APOYO A ACTIVIDADES CULTURALES, DEPORTIVAS, RECREATIVAS Y CULTURALES | APORTAC. DEL ISC AL MPIO P/PARTICIPACION DOS ARTESANAS (YAQUI Y MAYO) EVENTO "FABELLON ETNICO" MUNICIPIO DE EMPALME, SONORA   | X | CULTURAL | EMPALME, SONORA             | MEM5308018W7       | \$2,536.00  |



|  |  |   |          |  |                    |             |
|--|--|---|----------|--|--------------------|-------------|
| 44118 APOYO A ACTIVIDADES CULTURALES, DEPORTIVAS, RECREATIVAS Y CULTURALES | APOYO. REALIZAR ESTUDIOS MAESTRIA EN MUSICA EN HAUTE-ÉCOLE DE MUSICA DE HAUTE EN GINEBRA, SUIZA, HECTOR MANUEL NORIEGA OTHON   | X | CULTURAL | VILLA PESQUEIRA, SON.  | NOOH980308MC2      | \$17,511.00 |
| 44118 APOYO A ACTIVIDADES CULTURALES, DEPORTIVAS, RECREATIVAS Y CULTURALES | APOYO VESTUARIO REGION JALISCO, C/PARTE ESTRENOS CIERRE TALLERES NOV. BALLE TETABIAKTE. GUADALUPE ROMERO GARCIA  | X | CULTURAL | CD. OBREGÓN, SONORA  | ROGG621206U98      | \$15,000.00 |
| 44118 APOYO A ACTIVIDADES CULTURALES, DEPORTIVAS, RECREATIVAS Y CULTURALES | 2DO.PGO.UNA PRES ARTISTICA PROY."B612" EL 01 SEPT. DE 2022 EN SAN PATRICIO DE LA MESA. AZUCENA VILLALOBOS MARTINEZ.  | X | CULTURAL | SAN PATRICIO DE LA MESA DE MOCTEZUMA, SON.                   | VIMA851223TP7      | \$5,132.00  |
| 44118 APOYO A ACTIVIDADES CULTURALES, DEPORTIVAS, RECREATIVAS Y CULTURALES | 2DO.PGO.UNA PRES ARTISTICA PROY."SUELTAME LA CADEÑA" EL 02 SEPT. 2022 EN MPIO. DE MOC. CUTBERTO ALAN LOPEZ TORRES  | X | CULTURAL | MOCTEZUMA, SON   | LOT0910205M94      | \$5,132.00  |
| 44118 APOYO A ACTIVIDADES CULTURALES, DEPORTIVAS, RECREATIVAS Y CULTURALES | 2DO.PGO.IMPARTIR TALLER PROY."MEMORIAS DEL DESIERTO" DEL 29 AGO. AL 02 SEPT. 2022 EN. DIEGO ALBERTO MORENO ABRIL.  | X | CULTURAL | MOCTEZUMA, SON   | MOAD890814BX4      | \$5,600.00  |
| 44118 APOYO A ACTIVIDADES CULTURALES, DEPORTIVAS, RECREATIVAS Y CULTURALES | 2DO.PGO.IMPARTIR UN TALLER DEL PROY."EL COLOR DE LA VIDA" DEL 29 AGO AL 02 SEP. 2022. GABRIEL MOLINARES BARCELO.   | X | CULTURAL | MOCTEZUMA, SON   | MOBG8210065B5      | \$5,600.00  |
| 44118 APOYO A ACTIVIDADES CULTURALES, DEPORTIVAS, RECREATIVAS Y CULTURALES | 2DO.PGO.POR IMPARTIR UN TALLER PROY."TALLER DE CREACION MUSICAL COLECTIVA" DEL 29 AGO.. LUIS ANTONIO HERNANDEZ SALAZAR   | X | CULTURAL | MOCTEZUMA, SON   | HESL8801078C8      | \$5,600.00  |
| 44118 APOYO A ACTIVIDADES CULTURALES, DEPORTIVAS, RECREATIVAS Y CULTURALES | PGO. 2/2 ESTIMACION ECONOMICA POR UNA RPRESENT. ART. CANCION. RANULFO MUNGARAY RODRIGUEZ   | X | CULTURAL | MOCTEZUMA, SON   | MURR530527E64      | \$5,132.00  |
| 44118 APOYO A ACTIVIDADES CULTURALES, DEPORTIVAS, RECREATIVAS Y CULTURALES | 1ER.PGO.GANADORA CONV.CARAVANAS CULT 2022 P/REALIZAR TALLER PROY."TALLER PARA MUJERES" DEL 27-28 SEPT 22. GABRIELA CECENA GARCIA,  | X | CULTURAL | SAN LUIS RIO COLORADO, SONORA                                | CEGG911113KW8      | \$8,400.00  |
| 44118 APOYO A ACTIVIDADES CULTURALES, DEPORTIVAS, RECREATIVAS Y CULTURALES | 1ER.PGO.GANADOR CONV.CARAVANAS CULT 2022 P/REALIZAR UNA PRES ARTISTICA PROY."COLOR E IDE." PEDRO XICOTENCATL NUÑEZ OSUNA   | X | CULTURAL | SAN LUIS RIO COLORADO, SONORA                                | NUOP8111063Q0      | \$7,698.00  |
| 44118 APOYO A ACTIVIDADES CULTURALES, DEPORTIVAS, RECREATIVAS Y CULTURALES | 2DO PAGO.GANADOR CONV.CARAVANAS CULT. 2022 P/ REALIZAR 1 PRES ARTISTICA PROY."COLOR E IDENTIDAD." EL 28 DE SEPTIEMBRE DE 22. PEDRO XICOTENCATL NUÑEZ OSUNA   | X | CULTURAL | SAN LUIS RIO COLORADO, SONORA                                | NUOP8111063Q0      | \$5,132.00  |
| 44118 APOYO A ACTIVIDADES CULTURALES, DEPORTIVAS, RECREATIVAS Y CULTURALES | PAGO F#A22640 APOYO PARA COMPRA 3 BOL. AVION A CANADA PARA GIRA ARTISTICA DE LA BANDA LOST NEBULA REPRESENTADO POR CARLOS DAVID GONZALEZ AGUILAR DEL 18 JUL AL 8 AGOSTO 22.. TURISMO PALO VERDE, S.A DE C.V., JULIO BECERRA FUENTES, FERNANDO BUJANDA MIRANDA Y QUETZALIN ANALI DOMINGUEZ QUESNEY. | X | CULTURAL | VANCUVER, CANADA   | GOAC880822HSRNGR05 | 36,033.00   |
| 44118 APOYO A ACTIVIDADES CULTURALES, DEPORTIVAS, RECREATIVAS Y CULTURALES | 1ER.PGO. ESTIMULO ECONOMICO A GANADOR DE LA CONVOC. CARAVANAS CULT. 2022 P/ PRES. ARTIST. "PRINCESAS, SAPOS Y GALLOS" EL 26 SEPT 22. DAMIAN ALBERTO ZAVALA ACEVEDO   | X | CULTURAL | POBLADO LUIS B. SANCHEZ, MPIO. DE SAN LUIS RIO COLORADO, SON | ZAAD670912NC2      | 7,698.00    |
| 44118 APOYO A ACTIVIDADES CULTURALES, DEPORTIVAS, RECREATIVAS Y CULTURALES | 1ER.PGO. ESTIMULO ECONOMICO A GANADOR DE LA CONVOC. CARAVANAS CULT. 2022 P/ PRES. ARTIST. "HUELGA" 27 SEPT 2022. LAISHA MICHELLE CENTENO SALCIDO   | X | CULTURAL | MPIO. SLRC, SON.   | CESL903165X8       | 7,698.00    |
| 44118 APOYO A ACTIVIDADES CULTURALES, DEPORTIVAS, RECREATIVAS Y CULTURALES | 1ER.PGO. ESTIMULO ECONOMICO A GANADOR DE LA CONVOC. CARAVANAS CULT. 2022 P/ PRES. ARTIST. "PRINCESAS, SAPOS Y GALLOS" EL 26 SEPT 22. DAMIAN ALBERTO ZAVALA ACEVEDO   | X | CULTURAL | POBLADO LUIS B. SANCHEZ, MPIO. DE SAN LUIS RIO COLORADO, SON | ZAAD670912NC2      | 5,132.00    |
| 44118 APOYO A ACTIVIDADES CULTURALES, DEPORTIVAS, RECREATIVAS Y CULTURALES | 2DO PGO. ESTIMULO ECONOMICO A GANADOR DE LA CONVOC. CARAVANAS CULT. 2022 P/ PRES. ARTIST. "HUELGA" 27 SEPT 2022. LAISHA MICHELLE CENTENO SALCIDO   | X | CULTURAL | MPIO. SLRC, SON.   | CESL903165X8       | 5,132.00    |
| 44118 APOYO A ACTIVIDADES CULTURALES, DEPORTIVAS, RECREATIVAS Y CULTURALES | 1DO PGO.GANADORA CONV.CARAVANAS CULT 2022 P/REALIZAR TALLER PROY."TALLER PARA MUJERES" DEL 27-28 SEPT 22. GABRIELA CECENA GARCIA,  | X | CULTURAL | MPIO. SLRC, SON.   | CEGG911113KW8      | 5,600.00    |
| 44118 APOYO A ACTIVIDADES CULTURALES, DEPORTIVAS, RECREATIVAS Y CULTURALES | 1ER.PGO.GANADOR CONV. CARAVANAS CULT 2022 P/ REALIZAR TALLER PROY."SEMANA DE TALLERES DE CIRCO" DEL 26-30 SEPT. 2022. G. BRYAN SERGIO AGUIRRE GALLEGO  | X | CULTURAL | MPIO. SLRC, SON.   | AUGB8703138C2      | 8,400.00    |
| 44118 APOYO A ACTIVIDADES CULTURALES, DEPORTIVAS, RECREATIVAS Y CULTURALES | 2DO. PGO.GANADOR CONV. CARAVANAS CULT 2022 P/REALIZAR TALLER PROY."SEMANA DE TALLERES DE CIRCO" DEL 26-30 SEPT. 2022. G. BRYAN SERGIO AGUIRRE GALLEGO  | X | CULTURAL | MPIO. SLRC, SON.   | AUGB8703138C2      | 5,600.00    |

|  |   |   |          |   |               |           |
|--|---|---|----------|---|---------------|-----------|
| 44118 APOYO A ACTIVIDADES CULTURALES, DEPORTIVAS, RECREATIVAS Y CULTURALES | 1ER PGO.TALLER PROY. "ESPACIOS CONTENIDO: CAJA DE TRES LADOS: UN VIAJE AL POEMA EN PROSA" DEL 24-28 OCT EN UPN NOGALES, SON. CARAVANAS CULTURALES 2022. MANUEL ERNESTO PARRA AGUILAR,                             | X | CULTURAL | NOGALES, SON.                             | PAAM820115NL5 | 8,400.00  |
| 44118 APOYO A ACTIVIDADES CULTURALES, DEPORTIVAS, RECREATIVAS Y CULTURALES | 1ER PAGO EN APOYO ECONÓMICO AL GANADOR DE LA CONV. CARAVANAS CULTURALES 22. P/ PROY. "TALLER DE ANIMACION CON BAJOS RECURSOS" DEL 24-28 OCT. 2022 EN MPIO NOGALES, SON. CRISTHIAN PONCE LABORIN                   | X | CULTURAL | COMUNIDAD LA MESA, MPIO.NOGALES, SON.     | POLC9105142S6 | 8,400.00  |
| 44118 APOYO A ACTIVIDADES CULTURALES, DEPORTIVAS, RECREATIVAS Y CULTURALES | 1ER PAGO EN APOYO ECONÓMICO A GANADORA DE LA CONV. CARAVANAS CULTURALES 22. P/ PROY. TALLER "GRABADO CONTEMPORANEO Y DISCURSO VISUAL" DEL 24-28 OCT. 2022. ELENA GUADALUPE VEGA ROBLES                            | X | CULTURAL | NOGALES, SONORA                           | VERE830919MK2 | 8,400.00  |
| 44118 APOYO A ACTIVIDADES CULTURALES, DEPORTIVAS, RECREATIVAS Y CULTURALES | 1ER PAGO EN APOYO ECONÓMICO A GANADORA DE LA CONV. CARAVANAS CULTURALES 22. P/ PROY "KAMISHIBA" EL 27 OCT. 22. CESIA IBETH OLIVARES MOROYOQUI   | X | CULTURAL | COMUNIDAD LA MESA, MPIO.NOGALES, SON.     | AUGB8703138C2 | 7,698.00  |
| 44118 APOYO A ACTIVIDADES CULTURALES, DEPORTIVAS, RECREATIVAS Y CULTURALES | 1ER PAGO EN APOYO ECONÓMICO A GANADORA DE LA CONV. CARAVANAS CULTURALES 22. P/ PROY "ODESEA RODANTE" 26 DE OCT 22, MARIA DEL CARMEN VASQUEZ SANCHEZ   | X | CULTURAL | NOGALES, SONORA                           | VASC730304U18 | 7,698.00  |
| 44118 APOYO A ACTIVIDADES CULTURALES, DEPORTIVAS, RECREATIVAS Y CULTURALES | EDGARDO TADEO BURBOA SANCHEZ, CAMARA SEMI PROFESIONAL CANONES REBEL T100, PREMIO EN ESPECIE GANADOR CONCURSO NACIONAL DE FOTOGRAFIA "Javier Ramirez Lindo" CATEGORIA JOVENES CREADORES SONORENSES EL28 SEPT 2022. | X | CULTURAL | HERMOSILLO, SONORA                        | BUSE861028QM8 | 12,823.00 |
| 44118 APOYO A ACTIVIDADES CULTURALES, DEPORTIVAS, RECREATIVAS Y CULTURALES | F#29572 APOYO. P/ REALIZACION OPERATIVA EN EL MARCO FEST. LUNA DE MONTAÑA 2022 A CELEBRARSE DEL 06 AL 08 DE OCT. MUNICIPIO DE HUACHINERA SONORA.  | X | CULTURAL | HUACHINERA, SONORA                        | MHS640916FB5  | 45,000.00 |
| 44118 APOYO A ACTIVIDADES CULTURALES, DEPORTIVAS, RECREATIVAS Y CULTURALES | ADRIAN ENRIQUE GILAGUILAR, PREMIO GANADOR CATEGORIA JOVENES CREADORES POR SU SERIE: DEFINICION DE UN SUJETO ...   | X | CULTURAL | HERMOSILLO, SONORA                        | GIAA990404L36 | 10,000.00 |
| 44118 APOYO A ACTIVIDADES CULTURALES, DEPORTIVAS, RECREATIVAS Y CULTURALES | MELBA FANNY ARELLANO CORTEZ, PREMIO GANADORA CATEGORIA CREADORES CON TRAYECTORIA Y RECONOCIMIENTO NACIONAL CON...   | X | CULTURAL | CD DE MEXICO                              | AECM770426B68 | 50,000.00 |
| 44118 APOYO A ACTIVIDADES CULTURALES, DEPORTIVAS, RECREATIVAS Y CULTURALES | JOSE ISMAEL SERNA HERNANDEZ, APOYO X XENC. INTERNAC. ESCRITORES BAJO EL ASEDIO DE LOS SIGNOS DEL 08-12 NOV. 2022  | X | CULTURAL | CD OBREGON, SON                           | SEH821219B58  | 30,000.00 |
| 44118 APOYO A ACTIVIDADES CULTURALES, DEPORTIVAS, RECREATIVAS Y CULTURALES | BENJAMIN LOPEZ ALCANTARA, . FUNGIR COMO JURADO CONV. PECDA SONORA 2022, EN LA DISCIPLINA ARTES VISUALES DEL 25 AGO. .   | X | CULTURAL | CD DE MEXICO                              | LOAB690512EC6 | 4,640.00  |
| 44118 APOYO A ACTIVIDADES CULTURALES, DEPORTIVAS, RECREATIVAS Y CULTURALES | LUIS FELIPE FABRE HURTADO, FUNGIR JURADO CONV. PECDA SONORA 2022, EN LA DISCIPLINA LITERATURA DEL 25 AGO. .   | X | CULTURAL | CD DE MEXICO                              | FAHL7410018V7 | 4,640.00  |
| 44118 APOYO A ACTIVIDADES CULTURALES, DEPORTIVAS, RECREATIVAS Y CULTURALES | ESTEBAN SEBOA MALDONADO, APOYO PROY. INTERVENCION 017, DENOMINADO "CANTANDO TAMBIEN SE APRENDE LENGUA YOREME" PACMYC 2022   | X | CULTURAL | Huepaco, Huatabampo                       | SEME721216GR8 | 49,278.00 |
| 44118 APOYO A ACTIVIDADES CULTURALES, DEPORTIVAS, RECREATIVAS Y CULTURALES | CRISTHIAN PONCE LABORIN, 2DO PGO. TALLER PROY. "TALLER DE ANIMACION CON BAJOS RECURSOS" DEL 24-28 OCT. 2022 EN  | X | CULTURAL | NOGALES, SONORA                           | POLC9105142S6 | 5,600.00  |
| 44118 APOYO A ACTIVIDADES CULTURALES, DEPORTIVAS, RECREATIVAS Y CULTURALES | MANUEL ERNESTO PARRA AGUILAR, 2DO PGO. TALLER PROY. "ESPACIOS CONTENIDO": CAJA DE TRES LADOS: UN VIAJE AL POEMA EN PR. .  | X | CULTURAL | NOGALES, SONORA                           | PAAM820115NL5 | 5,600.00  |
| 44118 APOYO A ACTIVIDADES CULTURALES, DEPORTIVAS, RECREATIVAS Y CULTURALES | ELENA GUADALUPE VEGA ROBLES, 2DO PGO. TALLER PROY. "GRABADO CONTEMPORANEO Y DISCURSO VISUAL" DEL 24-28 OCT. 2022. .   | X | CULTURAL | NOGALES, SONORA                           | VERE830919MK2 | 5,600.00  |
| 44118 APOYO A ACTIVIDADES CULTURALES, DEPORTIVAS, RECREATIVAS Y CULTURALES | CESIA IBETH OLIVARES MOROYOQUI, 2DO PGO. 1 PRESENT. ARTISTICA PROY. "CAMISHIBA" EL 27 OCT. 2022 EN MPIO. NOGALES, SON.  | X | CULTURAL | NOGALES, SONORA                           | AUGB8703138C2 | 5,132.00  |
| 44118 APOYO A ACTIVIDADES CULTURALES, DEPORTIVAS, RECREATIVAS Y CULTURALES | MARIA DEL CARMEN VASQUEZ SANCHEZ, 2DO PGO. ESTIMULO ECONOM. PRES. ART. "ODESEA RODANTE VENDEDORES DE LIBROS" EL 26 OCT 2022 4:30 PM NOGALES, SON.   | X | CULTURAL | NOGALES, SONORA                           | VASC730304U18 | 5,132.00  |
| 44118 APOYO A ACTIVIDADES CULTURALES, DEPORTIVAS, RECREATIVAS Y CULTURALES | REYNA DIAZ MORALES, APOYO PROY. DE INTERVENCION 003 "SAN MIGUEL ARCANGEL". . PACMYC 2022  | X | CULTURAL | POBLADO MIGUEL ALEMAN, HERMOSILLO, SONORA | DIMR7108028I6 | 40,000.00 |

|  |  |   |          |  |                    |           |
|--|--|---|----------|--|--------------------|-----------|
| 44118 APOYO A ACTIVIDADES CULTURALES, DEPORTIVAS, RECREATIVAS Y CULTURALES | ANDRES PAULINO RAMIREZ FLORES, APOYO BENEFICIARIO PROY. 004 "BANDA LA NUEVA SAN JUAN COPALA" PACMYC 2022   | X | CULTURAL | POBLADO MIGUEL ALEMAN, HERMOSILLO, SONORA  | RAFA711020F5A      | 89,943.00 |
| 44118 APOYO A ACTIVIDADES CULTURALES, DEPORTIVAS, RECREATIVAS Y CULTURALES | JESUS MARIO ACUÑA ESQUER, APOYO PROY. 006 "CONOCE TU ENTORNO Y PROTEGE LA TIERRA QUE..." PACMYC 2022   | X | CULTURAL | ALAMOS, SONORA                             | AUEJ860924L44      | 85,008.00 |
| 44118 APOYO A ACTIVIDADES CULTURALES, DEPORTIVAS, RECREATIVAS Y CULTURALES | LUZ IMELDA OLIVAS MILLANES, APOYO PROY. 008 "PAN TRADICIONAL LA ABUELA" PACMYC 2022  | X | CULTURAL | CAMOJA, NAVOJOA, SONORA                    | OIML7502263D0      | 41,050.00 |
| 44118 APOYO A ACTIVIDADES CULTURALES, DEPORTIVAS, RECREATIVAS Y CULTURALES | ANTONIO DE JESUS PRECIADO VALENZUELA, APOYO PROY. 010 "LIMAXXTIAKARI YOREM JIPONA GUAYPARINBAJIO ..."  | X | CULTURAL | COMUNIDAD GUAYPARINBAJIO, ETCHOJOA, SONORA | PEVA910117N35      | 91,615.00 |
| 44118 APOYO A ACTIVIDADES CULTURALES, DEPORTIVAS, RECREATIVAS Y CULTURALES | EVA KARINA VALENZUELA ARIAS, APOYO PROY. 014 "KIASI JIBUA UNA COCINA YOREME" PACMYC 2022   | X | CULTURAL | EL JUPARE, HUATABAMPO, SON                 | VAAE7910265U6      | 48,520.00 |
| 44118 APOYO A ACTIVIDADES CULTURALES, DEPORTIVAS, RECREATIVAS Y CULTURALES | MANUEL DE JESUS VALENCIA ZAYAS, APOYO PROY. 016 "FIESTA TRADICIONAL DE SEMANA SANTA 2023".   | X | CULTURAL | BUAISYACOBE, ETCHOJOA, SONORA              | VAZM600605HSRLYN02 | 45,000.00 |
| 44118 APOYO A ACTIVIDADES CULTURALES, DEPORTIVAS, RECREATIVAS Y CULTURALES | JOSE ALFREDO TUCARI MASCAREÑO, APOYO PROY. 018 "TALLER DE DANZA TRADICIONAL P'NIÑOS INDIGENAS" PACMYC 2022   | X | CULTURAL | BENITO JUAREZ, SONORA                      | TUM990930RW9       | 40,000.00 |
| 44118 APOYO A ACTIVIDADES CULTURALES, DEPORTIVAS, RECREATIVAS Y CULTURALES | CRUZ DANIEL DOMINGUEZ CONTRERAS, APOYO PROY. 021 "ADQUISICION DE INDUMENTARIA PARA DANZANTES DE..." PACMYC 2022                                      | X | CULTURAL | BACAME NUEVO ETCHOJOA, SONORA              | DOCC9005033U9      | 50,920.00 |
| 44118 APOYO A ACTIVIDADES CULTURALES, DEPORTIVAS, RECREATIVAS Y CULTURALES | ROSSANA ROBINSON BOURS MUÑOZ, APOYO PROY. 026 "MARIPOSARIO" BASEBOLIM TOOSA", ESPACIO EDUCAT... PACMYC 2022  | X | CULTURAL | COCORIT, CAJEME, SONORA                    | ROMR540308HY7      | 98,600.00 |
| 44118 APOYO A ACTIVIDADES CULTURALES, DEPORTIVAS, RECREATIVAS Y CULTURALES | MARCELINA FLORES, APOYO PROY. INTERVENCION 028 "JUJYA JITTOA" PACMYC 2022  | X | CULTURAL | LOMA D EBACUM, BACUM, SONORA               | FLMA650426LP0      | 40,000.00 |
| 44118 APOYO A ACTIVIDADES CULTURALES, DEPORTIVAS, RECREATIVAS Y CULTURALES | HECTOR MANUEL ONTIVEROS FLORES, APOYO PROY. 031 "YEBUKU YOLEMEM. HOMBRES VENADOS" PACMYC 2022  | X | CULTURAL | LOMA DE GUAMUCHIL, CAJEME, SONORA          | OIFH9012055NN0     | 35,500.00 |
| 44118 APOYO A ACTIVIDADES CULTURALES, DEPORTIVAS, RECREATIVAS Y CULTURALES | GUADALUPE FLORES BUITIMEA, APOYO PROY. INTERVENCION 032 "TALLER DE COSTURA SEWA TUTULI" PACMYC 2022  | X | CULTURAL | ESTACION VICAM, GUAYMAS, SONORA            | FOBG7012115M9      | 25,510.00 |
| 44118 APOYO A ACTIVIDADES CULTURALES, DEPORTIVAS, RECREATIVAS Y CULTURALES | ESTEBAN SEBOA MALDONADO, APOYO PROY. INTERVENCION 017, "CANTANDO TAMBIEN SE APRENDE LENG..." PACMYC 2022   | X | CULTURAL | HUEPACO, HUATABAMPO, SONORA                | SEME721216GR8      | 8,370.00  |
| 44118 APOYO A ACTIVIDADES CULTURALES, DEPORTIVAS, RECREATIVAS Y CULTURALES | CECILIA VALDEZ VALERIO, APOYO PROY. INTERVENCION 024 "JIAK SEA JIJKI YAARIM. NUESTRO B..." PACMYC 2022   | X | CULTURAL | HUIRIVIS, GUAYMAS, SONORA                  | VAVC540318E13      | 29,050.00 |
| 44118 APOYO A ACTIVIDADES CULTURALES, DEPORTIVAS, RECREATIVAS Y CULTURALES | MARTHA MATUZ GONZALEZ, APOYO PROY. 033, "ELABORACION DE MUÑECAS TRADICIONALES" PACMYC 2022   | X | CULTURAL | PITAHAYA, GUAYMAS, SONORA                  | MAGM6103233A2      | 30,914.00 |
| 44118 APOYO A ACTIVIDADES CULTURALES, DEPORTIVAS, RECREATIVAS Y CULTURALES | MARIA DEL CARMEN VASQUEZ SANCHEZ APOYO ECONOMICO PARA PRESENT. OBRA TEATRO LOS COYOTES DEL GPO. ZANCADILLA 22 OCT                                    | X | CULTURAL | HERMOSILLO, SONORA                         | VASC730304U18M     | 6,000.00  |
| 44118 APOYO A ACTIVIDADES CULTURALES, DEPORTIVAS, RECREATIVAS Y CULTURALES | JUAN RAMON ACUÑA SILVA APOYO PRESENTAC. MUSICAL EN MPIO. BACERAC, PARA FESTEJOS 70 ANIV. ESC. PRIMARIA BENITO J                                      | X | CULTURAL | BACERAC, SONORA                            | AUSJ660504I40      | 3,000.00  |
| 44108 AYUDAS CULTURALES Y SOCIALES   | TURISMO PALO VERDE, S.A. DE C.V. F#29062, BOLAVION NUBIA MELINA JAIME DONLUAN PASISTIR A SRIA. CULT. AL ESTRENO OBRA CUARTETO MEX                    | X | CULTURAL | HERMOSILLO, SONORA                         | TPV8202089Y7       | 18,998.00 |
| 44108 AYUDAS CULTURALES Y SOCIALES   | ROSA ISELA GONZALEZ CISNEROS ESTIM. NOV 2022, ECONOMICO COMO AYUDA EN DESARR. ACTIVIDS. LOGISTICAS DERIVADOS DE CONVENIOS CULT. ENTRE LA SC Y EL ISC | X | CULTURAL | HERMOSILLO, SONORA                         | GOCR770120H13      | 5,000.00  |
| 44108 AYUDAS CULTURALES Y SOCIALES   | ROSA ISELA GONZALEZ CISNEROS ESTIM. DIC 2022, ECONOMICO COMO AYUDA EN DESARR. ACTIVIDS. LOGISTICAS DERIVADOS DE CONVENIOS CULT. ENTRE LA SC Y EL ISC | X | CULTURAL | HERMOSILLO, SONORA                         | GOCR770120H13      | 5,000.00  |
| 44108 AYUDAS CULTURALES Y SOCIALES   | GERARDO SANCHEZ MORENO COLABORACION POR TRABAJOS REALIZADOS DURANTE LA FERIA DEL LIBRO SONORA 2022   | X | CULTURAL | HERMOSILLO, SONORA                         | SAMG700107UJ6      | 5,000.00  |

|                                    |  |   |          |                    |                |          |
|------------------------------------|--|---|----------|--------------------|----------------|----------|
| 44108 AYUDAS CULTURALES Y SOCIALES | MARIANA PADILLA MONROY APOYO POR COLABORACIÓN EN TRABAJOS REALIZADOS DURANTE LA FERIA DEL LIBRO SONORA 2022                            | X | CULTURAL | HERMOSILLO, SONORA | PAMM950906NZ5  | 5,000.00 |
| 44108 AYUDAS CULTURALES Y SOCIALES | ANA IVETTE VALENZUELA VILLARREAL APOYO POR COLABORACIÓN EN TRABAJOS REALIZADOS DURANTE LA FERIA DEL LIBRO SONORA 2022 DEL 11 AL 22 D   | X | CULTURAL | HERMOSILLO, SONORA | VAVA740115BD4  | 5,000.00 |
| 44108 AYUDAS CULTURALES Y SOCIALES | ELMA ARGELIA JUAREZ VAZQUEZ APOYO POR COLABORACIÓN EN TRABAJOS REALIZADOS DURANTE LA FERIA DEL LIBRO SONORA 2022                       | X | CULTURAL | HERMOSILLO, SONORA | JUVE780625RA0  | 5,000.00 |
| 44108 AYUDAS CULTURALES Y SOCIALES | ERIKA EDITH NORIEGA GALVEZ APOYO POR COLABORACIÓN EN TRABAJOS REALIZADOS DURANTE LA FERIA DEL LIBRO SONORA 2022                        | X | CULTURAL | HERMOSILLO, SONORA | NOGE760507HS6  | 5,000.00 |
| 44108 AYUDAS CULTURALES Y SOCIALES | MARIA INES ENCINA ENCINAS APOYO POR COLABORACIÓN EN TRABAJOS REALIZADOS DURANTE LA FERIA DEL LIBRO SONORA 2022                         | X | CULTURAL | HERMOSILLO, SONORA | EIEI820216NR4  | 3,000.00 |
| 44108 AYUDAS CULTURALES Y SOCIALES | VANESSA DEL CARMEN PALAFOX GALINDO APOYO POR COLABORACIÓN EN TRABAJOS REALIZADOS DURANTE LA FERIA DEL LIBRO SONORA 2022 DEL 11 AL 22 D | X | CULTURAL | HERMOSILLO, SONORA | PAGHV760107JZ4 | 3,000.00 |
| 44108 AYUDAS CULTURALES Y SOCIALES | FABIAN ALEJANDRO SOLANO MORENO APOYO POR COLABORACIÓN EN TRABAJOS REALIZADOS DURANTE LA FERIA DEL LIBRO SONORA 2022.                   | X | CULTURAL | HERMOSILLO, SONORA | SOMF660424868  | 5,000.00 |
| 44108 AYUDAS CULTURALES Y SOCIALES | HUGO FRANCISCO ANGUIANO GONZALEZ APOYO POR COLABORACIÓN EN TRABAJOS REALIZADOS DURANTE LA FERIA DEL LIBRO SONORA 2022                  | X | CULTURAL | HERMOSILLO, SONORA | AUGH770902242  | 5,000.00 |
| 44108 AYUDAS CULTURALES Y SOCIALES | HECTOR MANUEL ARAUJO MATUZ APOYO POR COLABORACIÓN DE TRABAJOS REALIZADOS DURANTE LA FERIA DEL LIBRO SONORA 2022                        | X | CULTURAL | HERMOSILLO, SONORA | AAMH800920TR2  | 5,000.00 |
| 44108 AYUDAS CULTURALES Y SOCIALES | RAMON ANGEL ALEGRIA NUÑEZ APOYO POR COLABORACIÓN DE TRABAJOS REALIZADOS DURANTE LA FERIA DEL LIBRO SONORA 2022                         | X | CULTURAL | HERMOSILLO, SONORA | AENR800216UB8  | 5,000.00 |
| 44108 AYUDAS CULTURALES Y SOCIALES | VLADIMIR YOVANI CONTRERAS CANTU APOYO POR COLABORACIÓN DE TRABAJOS REALIZADOS DURANTE LA FERIA DEL LIBRO SONORA 2022                   | X | CULTURAL | HERMOSILLO, SONORA | COCV871102AK5  | 5,000.00 |
| 44108 AYUDAS CULTURALES Y SOCIALES | CESAR GUSTAVO GONZALLI TORRES APOYO POR COLABORACIÓN DE TRABAJOS REALIZADOS DURANTE LA FERIA DEL LIBRO SONORA 2022                     | X | CULTURAL | HERMOSILLO, SONORA | GOTC870713T75  | 5,000.00 |
| 44108 AYUDAS CULTURALES Y SOCIALES | JAVIER ALFONSO RAMON IRACHETA ESPINOZA APOYO POR COLABORACIÓN DE TRABAJOS REALIZADOS DURANTE LA FERIA DEL LIBRO SONORA 2022            | X | CULTURAL | HERMOSILLO, SONORA | RAEJ790916HG4  | 5,000.00 |
| 44108 AYUDAS CULTURALES Y SOCIALES | OVIDIO ALFONSO MENDEZ URIAS COLABORACIÓN DE TRABAJOS REALIZADOS DURANTE LA FERIA DEL LIBRO SONORA 2022                                 | X | CULTURAL | HERMOSILLO, SONORA | MEU0990614NH6  | 5,000.00 |
| 44108 AYUDAS CULTURALES Y SOCIALES | EMMANUEL COBOS SALAZAR APOYO POR COLABORACIÓN DE TRABAJOS REALIZADOS DURANTE LA FERIA DEL LIBRO SONORA 2022                            | X | CULTURAL | HERMOSILLO, SONORA | COSE8303262N7  | 5,000.00 |
| 44108 AYUDAS CULTURALES Y SOCIALES | LUZ MARIA DIAZ BENITEZ COLABORACIÓN DE TRABAJOS REALIZADOS DURANTE LA FERIA DEL LIBRO SONORA 2022                                      | X | CULTURAL | HERMOSILLO, SONORA | DIBL620512SY4  | 3,000.00 |
| 44108 AYUDAS CULTURALES Y SOCIALES | NANCY RAMIREZ BOJORQUEZ APOYO POR COLABORACIÓN DE TRABAJOS REALIZADOS DURANTE LA FERIA DEL LIBRO SONORA 2022                           | X | CULTURAL | HERMOSILLO, SONORA | RABN620806185  | 3,000.00 |
| 44108 AYUDAS CULTURALES Y SOCIALES | JESUS RAMON ROBLES GUTIERREZ COLABORACIÓN DE TRABAJOS REALIZADOS DURANTE LA FERIA DEL LIBRO SONORA 2022                                | X | CULTURAL | HERMOSILLO, SONORA | ROGJ691216CP6  | 5,000.00 |
| 44108 AYUDAS CULTURALES Y SOCIALES | ELIAS TADDEI SIMANCAS APOYO POR COLABORACIÓN DE TRABAJOS REALIZADOS DURANTE LA FERIA DEL LIBRO SONORA 2022                             | X | CULTURAL | HERMOSILLO, SONORA | TASE8803059I4  | 5,000.00 |
| 44108 AYUDAS CULTURALES Y SOCIALES | VICTOR ALAN GARCIA ARREDONDO APOYO POR COLABORACIÓN DE TRABAJOS REALIZADOS DURANTE LA FERIA DEL LIBRO SONORA 2022.                     | X | CULTURAL | HERMOSILLO, SONORA | GAAV791223CZ3  | 5,000.00 |
| 44108 AYUDAS CULTURALES Y SOCIALES | ANGEL CUAUHTEMOC CARRANZA HEREDIA APOYO POR COLABORACIÓN DE TRABAJOS REALIZADOS DURANTE LA FERIA DEL LIBRO SONORA 2022                 | X | CULTURAL | HERMOSILLO, SONORA | CAHA7412238M3  | 5,000.00 |
| 44108 AYUDAS CULTURALES Y SOCIALES | ARTURO SALAS LOPEZ COLABORACIÓN DE TRABAJOS REALIZADOS DURANTE LA FERIA DEL LIBRO SONORA 2022  | X | CULTURAL | HERMOSILLO, SONORA | SALA6508056W4  | 5,000.00 |
| 44108 AYUDAS CULTURALES Y SOCIALES | LAZARO GRIMALDI BURCIAGA APOYO POR COLABORACIÓN DE TRABAJOS REALIZADOS DURANTE LA FERIA DEL LIBRO SONORA 2022                          | X | CULTURAL | HERMOSILLO, SONORA | GIBL700909UD7  | 5,000.00 |

|  |  |   |          |                               |                |           |
|--|--|---|----------|-------------------------------|----------------|-----------|
| 44108 AYUDAS CULTURALES Y SOCIALES   | LUIS ENRIQUE VARELA BRAVO APOYO POR COLABORACIÓN DE TRABAJOS REALIZADOS DURANTE LA FERIA DEL LIBRO SONORA 2022   | X | CULTURAL | HERMOSILLO, SONORA            | VABL           | 5,000.00  |
| 44108 AYUDAS CULTURALES Y SOCIALES   | JUAN PEDRO LOPEZ SAAVEDRA APOYO POR COLABORACIÓN DE TRABAJOS REALIZADOS DURANTE LA FERIA DEL LIBRO SONORA 2022.  | X | CULTURAL | HERMOSILLO, SONORA            | LOZJ710123P20  | 5,000.00  |
| 44108 AYUDAS CULTURALES Y SOCIALES   | JESUS FEDERICO CASTILLO DUARTE APOYO POR COLABORACIÓN DE TRABAJOS REALIZADOS DURANTE LA FERIA DEL LIBRO SONORA 2022  | X | CULTURAL | HERMOSILLO, SONORA            | CADJ711229ET0  | 5,000.00  |
| 44108 AYUDAS CULTURALES Y SOCIALES   | MANUEL DE JESÚS CASTRO MUÑOZ APOYO POR COLABORACIÓN DE TRABAJOS REALIZADOS DURANTE LA FERIA DEL LIBRO SONORA 2022  | X | CULTURAL | HERMOSILLO, SONORA            | CAMM7408112G7  | 5,000.00  |
| 44108 AYUDAS CULTURALES Y SOCIALES   | EMBER GORDILLO ALFARO APOYO POR COLABORACIÓN DE TRABAJOS REALIZADOS DURANTE LA FERIA DEL LIBRO SONORA 2022   | X | CULTURAL | HERMOSILLO, SONORA            | GOAE630110PT5  | 3,000.00  |
| 44118 APOYO A ACTIVIDADES CULTURALES, DEPORTIVAS, RECREATIVAS Y CULTURALES | MUNICIPIO SAN PEDRO DE LA CUEVA APOYO AL 2DO. FEST. AVELINO EN SAN PEDRO DE LA CUEVA A CELEBRARSE DEL 1-4 DIC 2022.  | X | CULTURAL | SAN PEDRO DE LA CUEVA, SONORA | MSP850101M30   | 20,000.00 |
| 44118 APOYO A ACTIVIDADES CULTURALES, DEPORTIVAS, RECREATIVAS Y CULTURALES | YOLANDA HILDA DE LA TORRE RAMIREZ APOYO ECONOMICO JURADO CONVOCAT. CONCURSO SON., 2022 GENERO CUENTO   | X | CULTURAL | MUNICIPIOS DE SONORA          | TORV671104CP9  | 6,000.00  |
| 44118 APOYO A ACTIVIDADES CULTURALES, DEPORTIVAS, RECREATIVAS Y CULTURALES | TURISMO PALO VERDE, S.A. DE C.V. F#27990 BOL. AVION DAVID ALBERTO SALAZAR CERVANTES VIAJE MEXICO APOYO P/SU PRESENTAC. 35ANIV. GPO. ANTARES  | X | CULTURAL | CD. MEXICO                    | TPV8202089Y7   | 9,840.00  |
| 44118 APOYO A ACTIVIDADES CULTURALES, DEPORTIVAS, RECREATIVAS Y CULTURALES | TURISMO PALO VERDE, S.A. DE C.V. F#26940 BOL. AVION MARIA DEL CARMEN OVIEDO VIAJE MEXICO APOYO AL SEMINARIO DE CULTURA MEXICANA  | X | CULTURAL | HERMOSILLO, SONORA            | TPV8202089Y7   | 12,846.00 |
| 44118 APOYO A ACTIVIDADES CULTURALES, DEPORTIVAS, RECREATIVAS Y CULTURALES | ZYANYA LOPEZ ARAMBURU APOYO PROY. "CINEMATOGRAFICO "CAPITULO 4 POR DEBAJO DEL AGUA" GANADORA. CONV. FDO. APOYO PROD. CORTOMETRAJES DE SONORA DENTRO DEL PROG. VISIONES EN EL DESIERTO 2022.                                | X | CULTURAL | HERMOSILLO, SONORA            | LOA2850107E26  | 65,000.00 |
| 44118 APOYO A ACTIVIDADES CULTURALES, DEPORTIVAS, RECREATIVAS Y CULTURALES | GUILLERMO ARRIOLA ESCOBEDO PVO. PROY. CINEMATOGRAFICO "HORAS EXTRAS" GANADOR CONV. FDO. APOYO PROD. CORTOMETRAJES DE SONORA DENTRO DEL PROG. VISIONES EN EL DESIERTO 2022.   | X | CULTURAL | HERMOSILLO, SONORA            | AIEG840303N30  | 65,000.00 |
| 44118 APOYO A ACTIVIDADES CULTURALES, DEPORTIVAS, RECREATIVAS Y CULTURALES | GABRIEL MOLINARES BARCELO APOYO ECONOMICO POR IMPARTIR TALLER DE ARTES VISUALES EL COLOR DE LA VIDA. REALIZACION DE MURAL PARTICIPACION DE NIÑOS UNACARI EN EL INTERIOR DE LAS INSTALACIONES DE UNACARI DEL 17-19 NOV 2022 | X | CULTURAL | HERMOSILLO, SONORA            | MOB68210065SB5 | 3,300.00  |
| 44118 APOYO A ACTIVIDADES CULTURALES, DEPORTIVAS, RECREATIVAS Y CULTURALES | LAURA ANGELICA CARRASCO CURINTZITA ACOMPAÑAMIENTO A BENEFICIARIOS DEL PECCA SON. EN DISCIPLINA ARTISTICA MUSICA DE NOVIEMBRE 2022 A MARZO 2023   | X | CULTURAL | MUNICIPIOS DE SONORA          | CACL690207JT1  | 6,960.00  |
| 44118 APOYO A ACTIVIDADES CULTURALES, DEPORTIVAS, RECREATIVAS Y CULTURALES | MARIA GUADALUPE ORTEGA VARGAS ACOMPAÑAMIENTO A BENEFICIARIOS DEL PECCA SON. EN DISCIPLINA ARTISTICA MEDIOS AUDIOVISUALES DE NOVIEMBRE 2022 A MARZO 2023  | X | CULTURAL | MUNICIPIOS DE SONORA          | QEVG470210CT0  | 6,960.00  |
| 44118 APOYO A ACTIVIDADES CULTURALES, DEPORTIVAS, RECREATIVAS Y CULTURALES | BENJAMIN LOPEZ ALCANTARA ACOMPAÑAMIENTO A BENEFICIARIOS DEL PECCA SON. DISCIPLINA ARTISTICA ARTES VISUALES DE NOVIEMBRE 2022 A MARZO 2023  | X | CULTURAL | MUNICIPIOS DE SONORA          | LOAB690512EC6  | 6,960.00  |
| 44118 APOYO A ACTIVIDADES CULTURALES, DEPORTIVAS, RECREATIVAS Y CULTURALES | MARIANO ALFONSO RUIZ CERVANTES ACOMPAÑAMIENTO A BENEFICIARIOS DEL PECCA SON. DISCIPLINA ARTISTICA TEATRO DE NOVIEMBRE 2022 A MARZO 2023  | X | CULTURAL | MUNICIPIOS DE SONORA          | RUCM850915K28  | 6,960.00  |
| 44118 APOYO A ACTIVIDADES CULTURALES, DEPORTIVAS, RECREATIVAS Y CULTURALES | MARTHA ROBLES OTERO ACOMPAÑAMIENTO A BENEFICIARIOS PECCA SON. EN DISPLINA ARTISTICA LITERATURA DURANTE NOV 2022 A MZO 2023   | X | CULTURAL | MUNICIPIOS DE SONORA          | ROOM480517EX9  | 6,960.00  |
| 44118 APOYO A ACTIVIDADES CULTURALES, DEPORTIVAS, RECREATIVAS Y CULTURALES | ROSA EGLANTINA GONZALEZ SANCHEZ ACOMPAÑAMIENTO A BENEFICIARIOS PECCA SON. EN DISPLINA ARTISTICA TEATRO DURANTE NOV 2022 A MZO 2023   | X | CULTURAL | MUNICIPIOS DE SONORA          | GOSR860918H30  | 6,960.00  |
| 44118 APOYO A ACTIVIDADES CULTURALES, DEPORTIVAS, RECREATIVAS Y CULTURALES | PABLO TAMEZ SIERRA ACOMPAÑAMIENTO A BENEFICIARIOS PECCA SON. EN DISPLINA ARTISTICA MEDIOS AUDIOVISUALES DURANTE NOV 2022 A MZO 2023  | X | CULTURAL | MUNICIPIOS DE SONORA          | TASP810318RY8  | 6,960.00  |
| 44118 APOYO A ACTIVIDADES CULTURALES, DEPORTIVAS, RECREATIVAS Y CULTURALES | JESUS RAMIREZ VALENCIA APOYO ECONOMICO COMO BENEFICIARIO DE LA CONVOCATORIA PECCA SONORA 2022 CATEGORIA GRUP   | X | CULTURAL | MUNICIPIOS DE SONORA          | RAVJ630627J91  | 50,000.00 |

|   |  |   |          |                      |               |           |
|---|--|---|----------|----------------------|---------------|-----------|
| 4418 APOYO A ACTIVIDADES CULTURALES, DEPORTIVAS, RECREATIVAS Y CULTURALES | DANIEL ABRAHAM RODRIGUEZ LOPEZ APOYO ECONOMICO COMO BENEFICIARIO DE LA CONVOCATORIA PECCA SONORA 2022  | X | CULTURAL | MUNICIPIOS DE SONORA | ROLD950609DF0 | 50,000.00 |
| 4418 APOYO A ACTIVIDADES CULTURALES, DEPORTIVAS, RECREATIVAS Y CULTURALES | ROBERTO SOTO MELÉNDREZ APOYO ECONOMICO COMO BENEFICIARIO DE LA CONVOCATORIA PECCA SONORA 2022  | X | CULTURAL | MUNICIPIOS DE SONORA | SOMR000726C92 | 50,000.00 |
| 4418 APOYO A ACTIVIDADES CULTURALES, DEPORTIVAS, RECREATIVAS Y CULTURALES | JOSE GILBERTO MERCADO OLIVARRIA APOYO ECONOMICO COMO BENEFICIARIO DE LA CONVOCATORIA PECCA SONORA 2022   | X | CULTURAL | MUNICIPIOS DE SONORA | MEOG960220FV0 | 10,000.00 |
| 4418 APOYO A ACTIVIDADES CULTURALES, DEPORTIVAS, RECREATIVAS Y CULTURALES | JOAN EMILY RUIZ ICEDO APOYO ECONOMICO COMO BENEFICIARIO DE LA CONVOCATORIA PECCA SONORA 2022 CATEGORIA DIFU  | X | CULTURAL | MUNICIPIOS DE SONORA | RUIJ860915QX2 | 40,000.00 |
| 4418 APOYO A ACTIVIDADES CULTURALES, DEPORTIVAS, RECREATIVAS Y CULTURALES | NABILA NUBES IRIGOYEN APOYO ECONOMICO COMO BENEFICIARIO DE LA CONVOCATORIA PECCA SONORA 2022 CATEGORIA CREA  | X | CULTURAL | MUNICIPIOS DE SONORA | NUIN860630P72 | 55,000.00 |
| 4418 APOYO A ACTIVIDADES CULTURALES, DEPORTIVAS, RECREATIVAS Y CULTURALES | JOSEFINA DE AVILA CERVANTES ESTIMULO ECONOMICO POR HABER SIDO SELECCIONADA PARA HOMENAJEARSE POR SU TRAYECTORIA LITERARIA EN EL MARCO DE LA FERIA LIBRO 2022 16 SEP 2022 | X | CULTURAL | HERMOSILLO, SONORA   | AICJ350318UX6 | 30,000.00 |
| 4418 APOYO A ACTIVIDADES CULTURALES, DEPORTIVAS, RECREATIVAS Y CULTURALES | BERNARDO FERNANDEZ BRIGADA APOYO ECONOMICO POR TALLER DE COMIC EN MUSAS 19 NOV 2022 Y PRESENT. LIBRO ESTABES   | X | CULTURAL | HERMOSILLO, SONORA   | FEBB720511CA2 | 5,000.00  |
| 4418 APOYO A ACTIVIDADES CULTURALES, DEPORTIVAS, RECREATIVAS Y CULTURALES | VICTOR HUGO BARRERAS PERALTA APOYO ECONOMICO TALLER LABORATORIO DE ESCRITURA CREATIVA EN MUSAS 14 Y 15 NOV 2022  | X | CULTURAL | HERMOSILLO, SONORA   | BAPV691214V61 | 12,500.00 |
| 4418 APOYO A ACTIVIDADES CULTURALES, DEPORTIVAS, RECREATIVAS Y CULTURALES | MARA JUDITH ABDALA TORRES APOYO ECONOMICO POR ANIMACION LECTORA EN CTRO CULTURA Y TALLERES DE LIBROS ARTESAN   | X | CULTURAL | HERMOSILLO, SONORA   | AATM690911U66 | 15,000.00 |
| 4418 APOYO A ACTIVIDADES CULTURALES, DEPORTIVAS, RECREATIVAS Y CULTURALES | EDUCAL, SA DE CV PROM. CULT. Y ACTIVIDS. DE FOMENTO LECTURA A TRAVES DE LIBROBUS, PROG. FOM. LECTURA   | X | CULTURAL | HERMOSILLO, SONORA   | EDU820217R83  | 48,500.00 |
| 4418 APOYO A ACTIVIDADES CULTURALES, DEPORTIVAS, RECREATIVAS Y CULTURALES | BRENDA RIOS HERNANDEZ APOYO ECONOMICO JURADO DICTAMINADOR EN LA CONVOC. CONC. LIBRO SON 2022 GENERO ENSAYO   | X | CULTURAL | HERMOSILLO, SONORA   | RIHB750902T60 | 6,000.00  |
| 4418 APOYO A ACTIVIDADES CULTURALES, DEPORTIVAS, RECREATIVAS Y CULTURALES | TANIA HELENE CAMPOS THOMAS APOYO ECONOMICO JURADO DICTAMINADOR EN LA CONVOC. LIBRO SON. 2022 EN EL GENERO ENS  | X | CULTURAL | HERMOSILLO, SONORA   | CATT730908HLS | 6,000.00  |
| 4418 APOYO A ACTIVIDADES CULTURALES, DEPORTIVAS, RECREATIVAS Y CULTURALES | JESUS ARMANDO ZAMORA AGUIRRE ESTIMULO ECONOMICO GANADOR CONC. LIBRO SON 2022 GENERO POESIA OBRA "BUSQUEDA" SEU   | X | CULTURAL | HERMOSILLO, SONORA   | ZAAJ580114TE2 | 60,000.00 |
| 4418 APOYO A ACTIVIDADES CULTURALES, DEPORTIVAS, RECREATIVAS Y CULTURALES | MARTHA ELENA MUNGUIA ZATARAIN ECONOMICO GANADOR CONCURSO LIBR. SON. 2022 GENERO ENSAYO OBRA "ETNIAS DEL  | X | CULTURAL | HERMOSILLO, SONORA   | MUZM621011KG0 | 60,000.00 |
| 4418 APOYO A ACTIVIDADES CULTURALES, DEPORTIVAS, RECREATIVAS Y CULTURALES | FRANCISCO JOEL RANGEL CELAYA ESTIMULO ECONOMICO GANADOR CONC. LIBRO SON. GENERO DRAMATURGIA OBRA "LO QUE QUEDA   | X | CULTURAL | HERMOSILLO, SONORA   | RACF771008UC4 | 60,000.00 |
| 4418 APOYO A ACTIVIDADES CULTURALES, DEPORTIVAS, RECREATIVAS Y CULTURALES | OSCAR ABRAHAM MORENO SILVA ESTIMULO ECONOMICO GANADOR CONC. LIBRO SON. GENERO CRONICA OBRA "TABACALETA TOWN L  | X | CULTURAL | HERMOSILLO, SONORA   | MOS0830331R62 | 60,000.00 |
| 4418 APOYO A ACTIVIDADES CULTURALES, DEPORTIVAS, RECREATIVAS Y CULTURALES | HUGO ISMAEL MEDINA HERNANDEZ ESTIMULO ECONOMICO GANADOR CONC. LIBRO SON. 2022 GENERO CUENTO OBRA LOS PAPELES AMA   | X | CULTURAL | HERMOSILLO, SONORA   | MEHH790627N25 | 60,000.00 |
| 4418 APOYO A ACTIVIDADES CULTURALES, DEPORTIVAS, RECREATIVAS Y CULTURALES | RAMON CUELLAR MARQUEZ APOYO ECONOMICO JURADO CONVOCATORIA CONC. LIBRO SON. 2022 GENERO POESIA  | X | CULTURAL | HERMOSILLO, SONORA   | CUMR660118R75 | 6,000.00  |
| 4418 APOYO A ACTIVIDADES CULTURALES, DEPORTIVAS, RECREATIVAS Y CULTURALES | RAMIRO PADILLA ATONDO APOYO ECONOMICO JURADO DE LA CONVOC. CONC. LIBRO SON. 2022 GENERO CRONICA  | X | CULTURAL | HERMOSILLO, SONORA   | PAAR681228DQ2 | 6,000.00  |
| 4418 APOYO A ACTIVIDADES CULTURALES, DEPORTIVAS, RECREATIVAS Y CULTURALES | XIMENA ESCALANTE MUÑOZ APOYO ECONOMICO JURADO DICTAMINADOR 2022 EN CONVOCAT. LIBRO SON 2022 GENERO DRAMAT  | X | CULTURAL | HERMOSILLO, SONORA   | EAMX641209BD5 | 6,000.00  |
| 4418 APOYO A ACTIVIDADES CULTURALES, DEPORTIVAS, RECREATIVAS Y CULTURALES | APOYO DEL PROGRAMA ELMAN TREVIZO HIGUERA   | X | CULTURAL | HERMOSILLO, SONORA   | TEHE810806997 | 6,000.00  |
| 4418 APOYO A ACTIVIDADES CULTURALES, DEPORTIVAS, RECREATIVAS Y CULTURALES | BLANCA ELENA RIVERA DEL RIO APOYO ECONOMICO JURADO CONVOC. CONCURSO SON. 2022 GENERO CUENTO  | X | CULTURAL | HERMOSILLO, SONORA   | RIRB860617SB2 | 6,000.00  |
| 4418 APOYO A ACTIVIDADES CULTURALES, DEPORTIVAS, RECREATIVAS Y CULTURALES | JOSE RICARDO HERNANDEZ ECHAVARRI APOYO ECONOMICO JURADO DICTAMINADOR EN CONVOC. LIBRO SON 2022 GENERO ENSAYO   | X | CULTURAL | HERMOSILLO, SONORA   | HEER580426H20 | 6,000.00  |
| 4418 APOYO A ACTIVIDADES CULTURALES, DEPORTIVAS, RECREATIVAS Y CULTURALES | MARTHA ELENA VIDRIO CHECA APOYO ECONOMICO JURADO DICTAMINADOR CONVOC. CONCURSO LIBRO SON 2022 GENERO NOVELA  | X | CULTURAL | HERMOSILLO, SONORA   | VICM460201MI2 | 6,000.00  |
| 4418 APOYO A ACTIVIDADES CULTURALES, DEPORTIVAS, RECREATIVAS Y CULTURALES | RICARDO SEVILLA GUTIERREZ APOYO ECONOMICO JURADO CONVOCATORIA CONC. LIBRO SON. 2022 GENERO CUENTO  | X | CULTURAL | HERMOSILLO, SONORA   | SEGR7407183E9 | 6,000.00  |

|  |   |   |          |                                   |                    |           |
|--|---|---|----------|-----------------------------------|--------------------|-----------|
| 44118 APOYO A ACTIVIDADES CULTURALES, DEPORTIVAS, RECREATIVAS Y CULTURALES | JUAN VIDAL MEDINA ZAVALA APOYO ECONOMICO JURADO DICTAMINADOR EN CONVOCAT. CONC. LIBRO SON 2022 GENERO DRAMA   | X | CULTURAL | HERMOSILLO, SONORA                | MEZJ760904RU8      | 6,000.00  |
| 44118 APOYO A ACTIVIDADES CULTURALES, DEPORTIVAS, RECREATIVAS Y CULTURALES | APOYO DEL PROGRAMA ALEJANDRO ROZADO MORALES   | X | CULTURAL | HERMOSILLO, SONORA                | ROMA540725418      | 6,000.00  |
| 44118 APOYO A ACTIVIDADES CULTURALES, DEPORTIVAS, RECREATIVAS Y CULTURALES | VICTOR MANUEL CUCHI ESPADA APOYO ECONOMICO JURADO DICTAMINADOR EN CONVOC. LIBRO SON. 2022 GENERO NOVELA   | X | CULTURAL | HERMOSILLO, SONORA                | CUEV621006MR7      | 6,000.00  |
| 44118 APOYO A ACTIVIDADES CULTURALES, DEPORTIVAS, RECREATIVAS Y CULTURALES | ANGELICA SOFIA GARCIA SANTA OLAYA APOYO ECONOMICO JURADO CONVOCATORIA DEL CONCURSO LIBRO SON. 2022  | X | CULTURAL | HERMOSILLO, SONORA                | GASA6209063R8      | 6,000.00  |
| 44118 APOYO A ACTIVIDADES CULTURALES, DEPORTIVAS, RECREATIVAS Y CULTURALES | MARGARITA BERTHA TERCERO LEYZOLA APOYO ECONOMICO JURADO DICTAMINADOR DE LA CONVOC. CONC. LIBRO SON. 2022 GENERO LICO  | X | CULTURAL | HERMOSILLO, SONORA                | TELM571220455      | 6,000.00  |
| 44118 APOYO A ACTIVIDADES CULTURALES, DEPORTIVAS, RECREATIVAS Y CULTURALES | MARIA ANTONIETA BARRAGAN LOMELI APOYO ECONOMICO JURADO CONVOCATORIA DEL CONVOCATORIA LIBRO SON 2022 GENERO CRONIC   | X | CULTURAL | HERMOSILLO, SONORA                | BALAS80202JK5      | 6,000.00  |
| 44118 APOYO A ACTIVIDADES CULTURALES, DEPORTIVAS, RECREATIVAS Y CULTURALES | LUIS ERNESTO GONZALEZ SOTO APOYO ECONOMICO JURADO CONVOC. CONC. LIB. SON. 2022 GENERO POESIA  | X | CULTURAL | HERMOSILLO, SONORA                | GOSL6606214K2      | 6,000.00  |
| 44118 APOYO A ACTIVIDADES CULTURALES, DEPORTIVAS, RECREATIVAS Y CULTURALES | APOYO DEL PROGRAMA MANUEL GERARDO HERNANDEZ, JACOBO   | X | CULTURAL | HERMOSILLO, SONORA                | HEJM820526PVA      | 60,000.00 |
| 44118 APOYO A ACTIVIDADES CULTURALES, DEPORTIVAS, RECREATIVAS Y CULTURALES | SERGIO GALINDO SANCHEZ APORT. ECONOMICA AL SR. SERGIO GALINDO S. PREMIO DESIERTO ICARO POR SU DESTACADA   | X | CULTURAL | HERMOSILLO, SONORA                | GASS510531J7K      | 20,000.00 |
| 44118 APOYO A ACTIVIDADES CULTURALES, DEPORTIVAS, RECREATIVAS Y CULTURALES | CLAUDIA LANDAVAZO RENTERIA APOYO ECONOMICO AL SELECCIONADO POR EL ISC Y CONVOCAT. MTRA E TTL. TEATRO  | X | CULTURAL | HERMOSILLO, SONORA                | LARC740921UXA      | 8,000.00  |
| 44118 APOYO A ACTIVIDADES CULTURALES, DEPORTIVAS, RECREATIVAS Y CULTURALES | DAMIAN ALBERTO ZAVALA ACEVEDO APOYO ECONOMICO AL SELECC. POR ISC Y CONVOC. MTRA E TTL. TEATRO PISU PRESENT.   | X | CULTURAL | HERMOSILLO, SONORA                | ZAAD670912NC2      | 8,000.00  |
| 44118 APOYO A ACTIVIDADES CULTURALES, DEPORTIVAS, RECREATIVAS Y CULTURALES | MELINA ROSAS SAAVEDRA APOYO ECONOMICO AL SELECC. POR ISC Y CONVOC. MTRA E TTL. TEATRO PISU PRESENT.   | X | CULTURAL | HERMOSILLO, SONORA                | ROSM750708UQ2      | 8,000.00  |
| 44118 APOYO A ACTIVIDADES CULTURALES, DEPORTIVAS, RECREATIVAS Y CULTURALES | RAFAEL LOPEZ EVANS APOYO EC. PRES. ART. MADE IN CHINA CPO INDEPENDIENTE SELECCIONADO POR ISC Y CONVOC   | X | CULTURAL | HERMOSILLO, SONORA                | LOER800704ST3      | 8,000.00  |
| 44118 APOYO A ACTIVIDADES CULTURALES, DEPORTIVAS, RECREATIVAS Y CULTURALES | JOSE FRANCISCO CLARK GARCIA PRESENT. ART. "¿QUI? QUERIDA UCRONIA INTEMPORAL" BAJO LA DIR. DE JOSE FCO CLARK   | X | CULTURAL | HERMOSILLO, SONORA                | CAGF851004R20      | 8,000.00  |
| 44118 APOYO A ACTIVIDADES CULTURALES, DEPORTIVAS, RECREATIVAS Y CULTURALES | MARIA LUISA HILDA VALENCIA SANCHEZ PRESENT. ART. "KASSANDRA" DIR. DE HILDA VALENCIA 25 NOV 2022 TEATRO DE LA CD   | X | CULTURAL | HERMOSILLO, SONORA                | VASL550819MQ5      | 8,000.00  |
| 44118 APOYO A ACTIVIDADES CULTURALES, DEPORTIVAS, RECREATIVAS Y CULTURALES | BEATRIZ ELENA SALAS PLASENCIA PRESENT. ART. PUESTA EN ESCENA NUTRA SEÑORA DE LAS NUBES 22 NOV 2022 TEATRO DE LA   | X | CULTURAL | HERMOSILLO, SONORA                | SAPB790120RI2      | 8,000.00  |
| 44118 APOYO A ACTIVIDADES CULTURALES, DEPORTIVAS, RECREATIVAS Y CULTURALES | ALMA CRISTINA VAZQUEZ BATRIZ PRESENT. ART. PUESTA EN ESCENA IN VIVO EL 23 NOV 2022 EN GALERIA FCO. KINO CASA  | X | CULTURAL | HERMOSILLO, SONORA                | VAB871106FK5       | 8,000.00  |
| 44118 APOYO A ACTIVIDADES CULTURALES, DEPORTIVAS, RECREATIVAS Y CULTURALES | APOYO EN ESPECIE, TABLET HYUNDAI HTYOL132, 2gb cuad core, 10.1 pulgadas, android 11, 32 GBS. Jorge Alberto Meza Félix 3er lugar en el concurso Juvenil de Literatura "Pflora. Maria Guadalupe Rico de Ramirez" género Poesia.           | X | CULTURAL | HERMOSILLO, SONORA                | MEFJ061107HSRZLRA2 | 2,470.00  |
| 44118 APOYO A ACTIVIDADES CULTURALES, DEPORTIVAS, RECREATIVAS Y CULTURALES | APOYO EN ESPECIE, TABLET HYUNDAI HTYOL132, 2gb cuad core, 10.1 pulgadas, android 11, 32 GBS. Kamila Rojo Tadeo, 1er lugar en el concurso Juvenil de Literatura "Pflora. Maria Guadalupe Rico de Ramirez" género Cuento.                 | X | CULTURAL | HERMOSILLO, SONORA                | ROTK060817MSRJDMA2 | 2,470.00  |
| 44118 APOYO A ACTIVIDADES CULTURALES, DEPORTIVAS, RECREATIVAS Y CULTURALES | APOYO EN ESPECIE, TABLET HYUNDAI HTYOL132, 2gb cuad core, 10.1 pulgadas, android 11, 32 GBS. Luz Divina Medina Bustamante, 2do lugar en el concurso Juvenil de Literatura "Pflora. Maria Guadalupe Rico de Ramirez" género Cuento.      | X | CULTURAL | CD. OBREGON, SONORA               | MEBL051021MSRDSZA3 | 2,470.00  |
| 44118 APOYO A ACTIVIDADES CULTURALES, DEPORTIVAS, RECREATIVAS Y CULTURALES | APOYO EN ESPECIE, TABLET HYUNDAI HTYOL132, 2gb cuad core, 10.1 pulgadas, android 11, 32 GBS. Brenda Melissa Medrano Dórame, 3er lugar en el concurso Juvenil de Literatura "Pflora. Maria Guadalupe Rico de Ramirez" género Cuento.     | X | CULTURAL | ESQUEDA, FRONTERAS, SONORA        | MEDB060502MSRDRRA4 | 2,470.00  |
| 44118 APOYO A ACTIVIDADES CULTURALES, DEPORTIVAS, RECREATIVAS Y CULTURALES | APOYO EN ESPECIE, TABLET HYUNDAI HTYOL132, 2gb cuad core, 10.1 pulgadas, android 11, 32 GBS. Denisse Alexandra Rodríguez Ramos, 1er lugar en el concurso Juvenil de Literatura "Pflora. Maria Guadalupe Rico de Ramirez" género Crónica | X | CULTURAL | HERMOSILLO, SONORA                | RORD060730MSRDMNA4 | 2,470.00  |
| 44118 APOYO A ACTIVIDADES CULTURALES, DEPORTIVAS, RECREATIVAS Y CULTURALES | APOYO EN ESPECIE, TABLET HYUNDAI HTYOL132, 2gb cuad core, 10.1 pulgadas, android 11, 32 GBS. Patricia Ximena Hernández Benítez, 2do lugar en el concurso Juvenil de Literatura "Pflora. Maria Guadalupe Rico de Ramirez" género Poesia. | X | CULTURAL | BAHIA DE KINO, HERMOSILLO, SONORA | HEBP040702MSRRNTA4 | 2,470.00  |

|  |   |   |          |                      |                    |                     |
|--|---|---|----------|----------------------|--------------------|---------------------|
| 44118 APOYO A ACTIVIDADES CULTURALES, DEPORTIVAS, RECREATIVAS Y CULTURALES | APOYO EN ESPECIE, TABLET HYUNDAI HTYOL132, 2gb cuad core, 10.1 pulgadas, android 11, 32 GBS. Karinia Rojo Tadeo, 1er lugar en el concurso Juvenil de Literatura "Pflora. Maria Guadalupe Rico de Ramirez" género Poesia.                | X | CULTURAL | MUNICIPIOS DE SONORA | ROTK060817MSRJDMA2 | 2,470.00            |
| 44118 APOYO A ACTIVIDADES CULTURALES, DEPORTIVAS, RECREATIVAS Y CULTURALES | APOYO EN ESPECIE, TABLET HYUNDAI HTYOL132, 2gb cuad core, 10.1 pulgadas, android 11, 32 GBS. Ivana Arbesu Suarez, 2do lugar en el concurso de Literatura Intersecundarias "Pflora. Maria Guadalupe Rico de Ramirez" género Cuento.      | X | CULTURAL | HERMOSILLO, SONORA   | AESI070223MRRRVA3  | 2,470.00            |
| 44118 APOYO A ACTIVIDADES CULTURALES, DEPORTIVAS, RECREATIVAS Y CULTURALES | APOYO EN ESPECIE, TABLET HYUNDAI HTYOL132, 2gb cuad core, 10.1 pulgadas, android 11, 32 GBS. Ana Victoria Valdéz Cruz, 3er lugar en el concurso de Literatura Intersecundarias "Pflora. Maria Guadalupe Rico de Ramirez" género Poesia. | X | CULTURAL | HERMOSILLO, SONORA   | VXCA070815MSRLRNA7 | 2,470.00            |
| 44118 APOYO A ACTIVIDADES CULTURALES, DEPORTIVAS, RECREATIVAS Y CULTURALES | MIGUEL BERNARDO OROZCO MORA. COMPRA DE 14 TABLETS ELECTRONICAS PARA GANADORES DE LOS CONCURSOS LITERARIOS DE INTERSECUNDARIAS, JUVENIL E INFANTIL 2022  | X | CULTURAL | MUNICIPIOS DE SONORA | OOMM8107149R7      | 29,639.99           |
| 44118 APOYO A ACTIVIDADES CULTURALES, DEPORTIVAS, RECREATIVAS Y CULTURALES | SARA ALICIA AGUIRRE MUMULMEA 1/2 POO. DE ESTIMULO ECONOMICO POR IMPARTIR UN TALLER DEL PY. "PURPUREA EXPRESIONES LITERARIAS DE LAS DIFERENCIAS" EL 28 DIC 2022 EN COBACH NUEVO HERMOSILLO COL. ALTARES                                  | X | CULTURAL | HERMOSILLO, SONORA   | AUMS929207209T6    | 8,400.00            |
| 44118 APOYO A ACTIVIDADES CULTURALES, DEPORTIVAS, RECREATIVAS Y CULTURALES | VIVIANA LUGO NUÑEZ ESTIMULO ECONOMICO POR PRE. PY. "ANIMA" EL 9 DIC 2022 EN MPIO.HILLO  | X | CULTURAL | HERMOSILLO, SONORA   | LUNV960421BA3      | 7,698.00            |
| 44118 APOYO A ACTIVIDADES CULTURALES, DEPORTIVAS, RECREATIVAS Y CULTURALES | NAYELI NEDSHALY SEDANO PANDURO 1/2 ESTIMULO POR PRES. ART. PY. "AHI VIENE LA BRUJA" EL 29 NOV 2022 EN COBACH  | X | CULTURAL | HERMOSILLO, SONORA   | SEPN810407IE1      | 7,698.00            |
| 44118 APOYO A ACTIVIDADES CULTURALES, DEPORTIVAS, RECREATIVAS Y CULTURALES | DIEGO ALBERTO MORENO ABRIL 1/2 ESTIM. ECONOMICO POR IMPARTIR TALLER "MEMORIAS DEL DESIERTO.RECUO. DE MEMO   | X | CULTURAL | HERMOSILLO, SONORA   | MOAD890814BX4      | 7,698.00            |
| 44118 APOYO A ACTIVIDADES CULTURALES, DEPORTIVAS, RECREATIVAS Y CULTURALES | MARIA GABRIELA GRAGEDA 1/2 ESTIM. ECONOMICO POR IMPARTIR TALLER PY. TALLER DE PINTURA TAXTIL PARA NI  | X | CULTURAL | HERMOSILLO, SONORA   | GAGA680314SK3      | 8,400.00            |
| 44118 APOYO A ACTIVIDADES CULTURALES, DEPORTIVAS, RECREATIVAS Y CULTURALES | APOYO DEL PROGRAMA SARA ALICIA AGUIRRE MUMULMEA   | X | CULTURAL | HERMOSILLO, SONORA   | AUMS9207209T6      | 8,400.00            |
| 44118 APOYO A ACTIVIDADES CULTURALES, DEPORTIVAS, RECREATIVAS Y CULTURALES | MAYRA ALEJANDRA TRUJILLO RIVERA 1/2 ESTIM. ECONOMICO POR PRES. ART. PY. "KANGA TRUJILLO" 30 NOV 2022 EN COBACH  | X | CULTURAL | HERMOSILLO, SONORA   | TURM890317CQ9      | 7,698.00            |
| 44118 APOYO A ACTIVIDADES CULTURALES, DEPORTIVAS, RECREATIVAS Y CULTURALES | APOYO DEL PROGRAMA NAYELI NEDSHALY SEDANO PANDURO   | X | CULTURAL | HERMOSILLO, SONORA   | SEPN810407IE1      | 5,132.00            |
| 44118 APOYO A ACTIVIDADES CULTURALES, DEPORTIVAS, RECREATIVAS Y CULTURALES | DIEGO ALBERTO MORENO ABRIL ESTIM. ECONOMICO POR IMPARTIR TALLER "MEMORIAS DEL DESIERTO RECUPERACION DE  | X | CULTURAL | HERMOSILLO, SONORA   | MOAD890814BX4      | 5,132.00            |
| 44118 APOYO A ACTIVIDADES CULTURALES, DEPORTIVAS, RECREATIVAS Y CULTURALES | MARIA GABRIELA GRAGEDA 2/2 ESTIM. ECONOMICO POR IMPARTIR TALLER PY. "TALLER PINTURA TEXTIL PARA NIÑOS   | X | CULTURAL | HERMOSILLO, SONORA   | GAGA680314SK3      | 5,600.00            |
| 44118 APOYO A ACTIVIDADES CULTURALES, DEPORTIVAS, RECREATIVAS Y CULTURALES | MAYRA ALEJANDRA TRUJILLO RIVERA 2/2 ESTIM. ECONOMICO. PRESENT. PY. "KANGA TRUJILLO" 30 NOV 2022 COBACH V COL  | X | CULTURAL | HERMOSILLO, SONORA   | TURM890317CQ9      | 5,132.00            |
| 44118 APOYO A ACTIVIDADES CULTURALES, DEPORTIVAS, RECREATIVAS Y CULTURALES | VIVIANA LUGO NUÑEZ 2/2 ESTIM. ECONOMICO. PRESENT. PY. "ANIMA" EL 9 DIC 2022 EN HILLO PROG. CARAVAN  | X | CULTURAL | HERMOSILLO, SONORA   | LUNV960421BA3      | 5,132.00            |
| 44118 APOYO A ACTIVIDADES CULTURALES, DEPORTIVAS, RECREATIVAS Y CULTURALES | SALA ALICIA AGUIRRE MUMULMEA 2/2 ESTIM. ECONOMICO. POR IMPARTIR TALLER "PURPUREA EXPRESIONES LITERARIAS DE LA   | X | CULTURAL | HERMOSILLO, SONORA   | AUMS9207209T6      | 5,600.00            |
| 44118 APOYO A ACTIVIDADES CULTURALES, DEPORTIVAS, RECREATIVAS Y CULTURALES | SARA ALICIA AGUIRRE MUMULMEA 2/2 ESTIM. ECONOMICO. POR IMPARTIR TALLER "PURPUREA EXPRESIONES LITERARIAS DE LAS  | X | CULTURAL | HERMOSILLO, SONORA   | AUMS9207209T6      | 5,600.00            |
| <b>TOTAL</b>   |   |   |          |                      |                    | <b>3,779,368.39</b> |

**5) Bases de Preparación de los Estados Financieros**

a) Los Estados Financieros están preparados de acuerdo a principios básicos de contabilidad gubernamental y determinan las bases de valuación y nivelación de la información financiera, así como los controles que establece la Ley General de Contabilidad Gubernamental emitidas por el CONAC y la aplicación de la normatividad estatal.

b) La base de medición para la elaboración de los Estados Financieros es a costo histórico.

c) Postulados básicos

Son los elementos fundamentales que configuran el Sistema de Contabilidad Gubernamental (SCG), teniendo incidencia en la identificación, el análisis, la interpretación, la capacitación, el procesamiento y el reconocimiento de las transformaciones, transacciones y otros eventos que afectan al ente público.

Los postulados sustentan de manera técnica el registro de las operaciones, la elaboración y presentación de los estados financieros; basados en su razonamiento, eficiencia demostrada, respaldo en legislación especializada y aplicación de la Ley General de Contabilidad Gubernamental, con la finalidad de uniformar los métodos, procedimientos y prácticas contables.

- 1) Sustancia Económica
- 2) Entes Públicos
- 3) Existencia Permanente
- 4) Revelación Suficiente
- 5) Importancia Relativa
- 6) Registro e Integración Presupuestaria
- 7) Consolidación de la Información Financiera
- 8) Devenido Contable
- 9) Valuación
- 10) Dualidad Económica
- 11) Consistencia

**d) Normatividad Supletoria:**



Ley General de Contabilidad Gubernamental, Ley de Disciplina Financiera, Ley de Austeridad, Ley de Acceso a la Información Pública del Estado de Sonora Ley 26 Orgánica del poder Ejecutivo de Sonora Reglamento Interior de la Secretaría de la Contraloría General Acuerdo vigente que establece disposiciones de racionalidad, austeridad y disciplina presupuestal, en el ejercicio del gasto Ley 68 de Obras Públicas del Estado de Sonora y su Reglamento Ley de Adquisiciones, Arrendamientos y prestaciones de servicios relacionados con bienes muebles de la Administración Pública Estatal y su reglamento y reformas Ley del Presupuesto de egresos, contabilidad gubernamental y gasto público estatal y su reglamento, Guía para la formulación de los informes trimestrales de los programas-presupuesto del Gobierno del Estado Lineamientos emitidos por la Secretaría de Hacienda para la elaboración del antiproyecto del presupuesto, Decreto del presupuesto de egresos del año en curso, Acuerdo por que se emiten medidas y lineamientos de reducción, eficiencia y transparencia del gasto público del Estado, Manual de Normas y Políticas para el Ejercicio del Gasto Público del Gobierno del Estado.

e) Para las entidades que por primera vez estén implementando la base devengado de acuerdo a la Ley de Contabilidad

No aplica

f) Políticas de Contabilidad significativas

Para los fines de la información de los Estados Financieros al 31 de diciembre de 2022 se presentan las notas aclaratorias siguientes:

a) Actualización: se informará del método utilizado para la actualización del valor de los activos, pasivos y Hacienda Pública/Patrimonio y las razones de dicha elección. Así como informar de la desconexión o reconexión inflacionaria.

Los estados financieros del Ente Instituto Sonorense de Cultura han sido elaborados sobre la base de costo histórico, por lo tanto, no incluyen los efectos de la inflación en la información financiera.

b) Informar sobre la realización de operaciones en el extranjero y de sus efectos en la información financiera gubernamental.

A la fecha de cierre del mes de diciembre de 2022, no se han realizado operaciones en el extranjero

c) Método de valuación de la inversión en acciones de Compañías subsidiarias no consolidadas y asociadas.

No aplica para este Instituto

d) Sistema y método de valuación de inventarios y costo de lo vendido.

Inmuebles, maquinaria y equipo. Se registran al costo de adquisición; en el caso de los bienes donados, se considera el valor asignado por la institución donante, asimismo se está aplicando la depreciación de acuerdo al marco normativo.

e) Beneficios a empleados: revelar el cálculo de la reserva actuarial, valor presente de los ingresos esperados comparado con el valor presente de la estimación de gastos tanto de los beneficiarios actuales como futuro

Se sometió autorización de los miembros del Consejo Directivo de este Instituto Sonorense de Cultura, autorizándose en acuerdo 10-XV-2019 de la XV acta de reunión ordinaria de Consejo Directivo celebrada el 30 de mayo de 2020 el inicio de la gestión de recursos ante la Secretaría de Hacienda estatal para la contratación del servicio de estudio actuarial de los trabajadores del Instituto Sonorense de Cultura con un costo de \$57,137.68, para tal efecto se procedió a enviar oficio número DG/2019/633 a la Subsecretaría de Egresos de la Secretaría de Hacienda solicitando los recursos por un monto de \$57,137.68 para contratar el servicio del estudio actuarial, a la fecha está pendiente de recibir respuesta. Por lo aquí expuesto en el presente ejercicio se iniciaron nuevamente la cotización de los servicios para la contratación del estudio actuarial y se procederá a realizar nuevamente la gestión de los recursos ante la Secretaría de Hacienda del Gobierno del estado de Sonora.

f) Provisiones: objetivo de su creación, monto y plazo.

No aplica para este Instituto, porque no se tiene creadas provisiones

g) Reservas: objetivo de su creación, monto y plazo.

No aplica para este Instituto, en el presente ejercicio no se han creado reservas

h) Cambios en políticas contables y corrección de errores junto con la revelación de los efectos que se tendrá en la información financiera del ente público, ya sea retrospectivos o prospectivos.

Al cierre del mes de noviembre de 2022 no se realizaron cambios en las políticas contables, sin embargo hubo rectificaciones en el resultados de ejercicios anteriores por \$511,501.20 con respecto al 2021, correspondiente a lo siguiente: 1) En el mes de enero de 2022 deuda registrada del 2016 de proveedores que cancelaron sus facturas por un importe de \$281,250.90, 2) corrección registro duplicado por \$3,071.20, 3) Corrección afectaciones presupuestales en servicios personales por pago de lo indebido al personal que se finiquitó en 2021 \$125,482.63, 4) Cancelación de depósito en garantía por renta no reintegrada por el Instituto al arrendatario por \$5,000.00, 5) Cancelación saldo cuenta deudora por concepto de depósito en garantía por renta de un inmueble que no fue reintegrada al Instituto por un importe de (\$4,500.00), 6) Correcciones por afectaciones de pago de lo indebido en finiquitos correspondientes al ejercicio 2021 por \$21,268.81 registrados en las pólizas en las pólizas C00380 por \$928.94, C00360 \$14,369.55, C00384 \$5,346.15 Y C00385 \$644.17, 7) Corrección saldo de la cuenta 2119-167 por depósito de penas convencionales no afectado en el ejercicio correspondiente por \$4,827.75, 8) Corrección registro finiquitos del mes de octubre y noviembre del ejercicio 2021 en pólizas C005263 por \$8,149.27 y póliza C00527 por \$3,961.51, 9) en el mes de abril se registraron rectificaciones por errores contables con póliza D00027 registro duplicado P02961 diciembre 2021 por \$432.00, corrección de registro de finiquitos registrados en diciembre 2021 en pólizas C006393 por \$1,192.57 y C00695 por \$1,610.91,9) En el mes de mayo de 2022 se registraron correcciones por finiquito personal 2021 por descuento pago de lo indebido en póliza C00636 por \$25,727.24 y corrección en póliza D00039 POR \$507.00 debido a duplicidad en registro pasivo agua 10) En el mes de junio de 2022 cancelación de adeudos en el por concepto de reembolsos de gastos por un monto de \$12,138.82, que por razones de liquidez no fueron pagados en su tiempo, 11) Cancelación mes de junio de 2022 por un importe de \$21,380.59 por corrección contable en pólizas P02966 y P02969, P02936, PD00037 Y E0026 y por concepto de registros duplicados y correcciones solicitadas por el proveedor, 12) Corrección por un importe de \$15.10 en póliza de diario número PD0068 de fecha 26 de agosto de 2022, 13) Cancelación depósito en garantía por \$15,000.00 por entrega de bodega por término de contrato en póliza de diario número PD0070 de fecha 01 de septiembre 2022. Estos movimientos serán sometidos a autorización en reunión de Consejo Directivo.

i) Reclasificaciones: se deben revelar todos aquellos movimientos entre cuentas por efectos de cambios en los tipos de operaciones.

Al cierre del presente mes no se realizaron reclasificaciones, que tengan efecto de cambios en los tipos de operaciones.

j) Depuración y cancelación de saldos.

En el periodo a diciembre de 2022 se cancelaron deudas como sigue: 1) Por cancelación de los proveedores de facturas en el SAT de deuda de 2016 por \$281,250.90 que fueron registradas en póliza número D00003 estos movimientos fueron sometidos a probación en reunión tercera acta de Consejo Directivo, administración 2021-2027, 2) En póliza D00049 de fecha 20/06/2022, se registró cancelación de adeudo por \$12,138.82 por concepto de reembolsos de gastos, mismos que serán sometidos a autorización de Consejo Directivo en próxima reunión de Consejo

K) El Instituto Sonorense de Cultura ejerce el control de sus Ingresos y Egresos del ejercicio presupuestal mediante controles adicionales al sistema contable, teniendo un control del presupuesto ejercicio y del que está pendiente ejercer, tanto en la captación de los ingresos, ya sean subsidios o ingresos propios, como en el ejercicio del gasto por cada capítulo de egreso.

7) Posición en Moneda Extranjera y protección por Riesgo Cambiario

Este ente no lleva a cabo actividades con Moneda Extranjera.

8) Reporte Analítico del Activo

|  | Saldo Inicial (SI) 1  | Cargos del Periodo 2  | Abonos del Periodo 3  | Saldo Final (SF) 4(1+2-3) |
|--|-----------------------|-----------------------|-----------------------|---------------------------|
| <b>ACTIVO</b>  | <b>106,220,858.41</b> | <b>346,537,051.36</b> | <b>347,010,109.01</b> | <b>105,747,800.76</b>     |
| <b>Activo Circulante</b>                                   | <b>15,944,737.57</b>  | <b>346,129,891.36</b> | <b>345,307,887.26</b> | <b>16,766,741.67</b>      |
| Efectivo y Equivalentes                                    | 15,848,499.68         | 160,464,812.89        | 159,625,574.02        | 16,687,738.55             |
| Derechos a Recibir Efectivo o                              | 51,142.62             | 185,646,617.47        | 185,618,756.97        | 79,003.12                 |
| Derechos a Recibir Bienes o                                | 45,095.27             | 18,461.00             | 63,556.27             | -                         |
| <b>Activo no Circulante</b>                                | <b>90,276,120.84</b>  | <b>407,160.00</b>     | <b>1,702,221.75</b>   | <b>88,981,059.09</b>      |
| Bienes Inmuebles, Infraestructura                          | 57,714,523.48         |                       |                       | 57,714,523.48             |
| Bienes Muebles   | 67,462,006.32         | 407,160.00            |                       | 67,869,166.32             |
| Activos Intangibles  | 85,741.76             |                       | -                     | 85,741.76                 |
| Depreciación, Deterioro y Amortización Acumulada de Bienes | 35,522,134.72         |                       | 1,682,721.75          | 37,204,856.47             |
| Activos Diferidos  | 535,984.00            | -                     | 19,500.00             | 516,484.00                |

a) vida útil o porcentajes de depreciación

| 1241 |       |        | MOBILIARIO Y EQ. DE ADMON.                       |
|------|-------|--------|--|
|      | 51101 | 10%    | Muebles de Oficina y Estantería                  |
|      | 51201 | 10%    | Muebles excepto de Oficina y Estantería          |
|      | 51501 | 33.30% | Equipo de Computo y Tecnología de la Información |
|      | 51901 | 10%    | Otro Mobiliario y Eq. De Admón.                  |
|      | 56501 | 10%    | Equipo de Comunicación y Telecomunicación        |
|      | 56902 | 10%    | Otros Bienes Muebles                             |
| 1242 |       |        | MOBILIARIO Y EQ. EDUCACIONAL Y RECREATIVO        |
|      | 52901 | 20%    | Otro Mobiliario y Equipo Educativo y Recreativo  |
|      | 51301 | 20%    | Bienes Artísticos y Culturales                   |
|      | 52301 | 33.30% | Cámaras Fotográficas y de Video                  |
|      | 52101 | 33.30% | Equipo y Aparatos Audiovisuales                  |
|      | 51902 | 20.00% | Mobiliario y Equipo para Escuelas y Laboratorio  |
| 1244 |       |        | EQUIPO DE TRANSPORTE                             |
|      | 54101 | 20%    | Vehículo y Equipo de Transporte                  |
|      | 54201 | 20%    | Carrocería y Remolques                           |
| 1245 |       |        | SOFTWARE   |
|      | 59101 | 33.30% | Software   |

|      |       |     |                                 |
|------|-------|-----|---------------------------------|
| 1246 |       |     | MAQUINARIA Y OTROS EQUIPOS      |
|      | 56401 | 10% | Sistemas de Aire Acondicionado  |
|      | 56701 | 10% | Herramientas                    |
|      | 56601 | 10% | Maquinaria y Equipo Electrónico |

**b) Cambios en el porcentaje de depreciación o valor residual de los activos.**

No aplica para este Instituto

**c) Importe de los gastos capitalizados en el ejercicio, tanto financieros como de investigación y desarrollo.**

Al cierre del mes de diciembre de 2022 se tiene un importe de \$25,440,489.93 en revalúo de inmuebles propiedad de este Instituto Sonorense de Cultura, misma que aparece en el estado de Situación financiera, actualmente se está a la espera que del área de Recursos Materiales se pasen los importes de los bienes actualizados, ya sea por catastro o revalúo.

**d) Riesgos por tipo de cambio o tipo de interés de las inversiones financieras.**

No aplica para este Instituto

**e) Valor activado en el ejercicio de los bienes construidos por la entidad.**

No aplica para este Instituto

**f) Otras circunstancias de carácter significativo que afecten el activo, tales como bienes en garantía, señalados en embargos, litigios, títulos de inversiones entregados en garantías, baja significativa del valor de inversiones financieras, etc.**

No aplica para este Instituto

**g) Desmantelamiento de Activos, procedimientos, implicaciones, efectos contables.**

No aplica para este Instituto

**h) Administración de activos; planeación con el objetivo de que el ente los utilice de manera más efectiva.**

Este Instituto lleva controles de saldos bancarios, revisión de documentos, formatos de altas, liberaciones y suficiencia presupuestaria, sistema de registro de actividades (SIRE), bitácoras de combustible, mantenimiento de equipo de transporte, resguardar de los bienes, pases de entrada y salida de los equipos en el uso, ordenes de compra, contratos, control de activos fijos, sistema de registro de información financiera y presupuestal (SAAG.Net)

Adicionalmente, se deben incluir las explicaciones de las principales variaciones en el activo, en cuadros comparativos como sigue:

**a) Inversiones en valores.**

No aplica para este Instituto

**b) Patrimonio de Organismos descentralizados de Control Presupuestario Indirecto.**

No aplica para este Instituto

**c) Inversiones en empresas de participación mayoritaria.**

No aplica para este Instituto

**d) Inversiones en empresas de participación minoritaria.**

No aplica para este Instituto

**e) Patrimonio de organismos descentralizados de control presupuestario directo, según corresponda.**

No aplica para este Instituto

**9) Fideicomisos, Mandatos y Análogos**

No aplica para este Instituto.

**a) Por ramo administrativo que lo reporta**

Sector Cultura, cuya cabeza de sector es la secretaría de Educación y Cultura

El ramo es cultura

**b) Enlistar los de mayor monto de disponibilidad, relacionando aquéllos que conforman el 80% de las disponibilidades.**

No aplica para este Instituto.

**10) Reporte de Recaudación**

Al presente ejercicio se obtuvieron los siguientes ingresos:

| Tipo de Ingreso  | Importe        |                |
|--|----------------|----------------|
| Productos  | 274.28         |                |
| Ingresos Propios (estatal)                                       | 5,811,053.42   |                |
| Participaciones, aportaciones, convenios, incentivos (Federales) | 2,376,759.00   |                |
| Subsidio estatal   | 176,567,347.48 |                |
| Otros ingresos   | 1,046.70       | 184,756,480.88 |

**b) Proyección de la recaudación e ingresos en el mediano plazo.**

| 2023            | 2024            | 2025            | 2026            | 2027            |
|-----------------|-----------------|-----------------|-----------------|-----------------|
| \$ 6,914,522.69 | \$ 7,131,103.59 | \$ 7,356,347.74 | \$ 7,590,601.65 | \$ 7,833,865.32 |

**11) Información sobre la Deuda y el Reporte Analítico de Deuda**

No aplica para este Instituto

**12) Calificaciones otorgadas**

No aplica para este Instituto

**13) Proceso de Mejora**

**a) Principales políticas de control interno**

Revisión de los documentos probatorios del ejercicio del gasto

Control para la emisión de pagos mediante formatos de solicitud de pago

Control de Pedidos para adquisición de materiales y servicios

Cumplimiento de la normatividad fiscal

Revisión de Nóminas

Control de salidas y entradas de visitantes y personal del ente

Bitácoras de consumo de Combustible, Teléfono y uso de vehículos oficiales

Control de correspondencia recibida y enviada.

Registro de Ingresos y Egresos

Control de Activo Fijo

**b) Medidas de desempeño financiero, metas y alcance**

Con el propósito de dar cumplimiento al objetivo de este Instituto para el logro de las metas establecidas de acuerdo al Programa Anual; al cierre del mes de diciembre de 2022, se tiene un avance financiero del ejercicio del presupuesto del 99% respecto al presupuesto modificado y avance en las metas del 192% lográndose un impacto en las siguientes metas con el desarrollo de las siguientes actividades, que tuvieron mayor relevancia:

1) El ISC llevó a cabo la 37 edición del Festival Alfonso Ortiz Tirado 2022 del 21 al 29 de enero. La gala y el canto operístico regresaron al Pueblo Mágico de Álamos, donde el festival fue inaugurado por el secretario de Educación y Cultura, Aaron Grageda Bustamante, en representación del gobernador Alfonso Durazo. Previo al inicio del concierto de gala se entregó de manera póstuma el reconocimiento al Mérito Artístico y Académico 2022 al maestro Fernando Ulises Palma López, músico, compositor y arreglista, miembro fundador de la Orquesta Filarmónica de Sonora (OFS). Asimismo, se entregó el reconocimiento al Talento Joven en Canto Operístico 2022 a Ernesto Ochoa. El tenor Fernando de la Mora, acompañado por la Orquesta Filarmónica de Sonora, fue el gran protagonista de la noche en la que alumnos y turistas, locales y extranjeros, se reencontraron con el festival operístico más importante del noroeste de México donde se llevaron a cabo 18 transmisiones virtuales y más de 150 actividades artístico-cultural, dentro de las cuales destacan los conciertos de gala en el Palacio Municipal, talleres artísticos, recitales, exposiciones, muestras de cine internacional, obras de teatro, recorridos escénicos, así como exposición y venta de artesanías, entre otras. Promocionar y difundir las manifestaciones artísticas, así como fomentar el aprecio por las bellas artes en la sociedad, la participación del estado de Sonora en el panorama cultural internacional.

2) El ISC inauguró la Ruta del Arte FAOT 37, donde se brindó un homenaje póstumo a dos grandes de la pintura sonorense, Mario Moreno Zazueta (1942-2019) y Sergio Rasón (1962-2021). Ambos personajes, pese a la diferencia con la que condujeron sus caminos, confluyen en lo mismo: la pintura como una crítica, como un golpe a una sociedad pensada en la depredación y en el consumo. Las obras de estos dos grandes artistas se expusieron en el Museo Costumbrista y la Casa Nelta Bours, mientras que otros foros se abrieron para la exposición de obra plástica de la región, donde se apreciaron las obras de Artistas de Álamos y Navojoas en el Palacio Municipal, la obra de Fernando Quiroz, Víctor Vega y Daan Hoekstra en el Rincón del Arte Galería; las creaciones de Katherine Rink Callingham, Sylvester Montiel, Ana Luisa García Méndez, Jesús G. Buitimea, Odeth Palomares, Connie Valencia, Goya y Fernando Quiroz en la Galería San Miguel de la Calle Juárez. Fomentar la formación y apreciación por las artes visuales.

3) El ISC presentó Concierto de Tenor y Mariachi, una combinación que hizo cantar al Callejón del Templo en el Pueblo Mágico de Álamos, la música vernácula cuenta con un lugar privilegiado en el corazón de los sonorenses, lo que quedó patente en el concierto ofrecido por el tenor José Manuel Chu, acompañado por el Mariachi Castro. Canción tras canción, el cantante fue ganando más y más aceptación por su público, quienes al final de la presentación insistían por más. Ante una considerable afluencia el público supo conservar las medidas de distancia y protocolos sanitarios, donde el tenor ofreció un derroche de talento al interpretar temas inmortales en la tradición de la música regional. Impulsar la música operística combinada con la música de mariachi que forma parte de nuestras raíces y tradiciones.

4) El ISC convirtió en Bastión de la Lectura la casa Nelta Bours; la literatura, la juventud y la niñez deben confluír de manera conjunta en espacios donde la diversión y la curiosidad sean el catalizador para experiencias estéticas gratas, la creación de este tipo de espacios se convirtió en una prioridad a la hora de pensar las jornadas de la edición número 37 del Festival Alfonso Ortiz Tirado, prioridades que confluieron en los talleres creados por Clara Luz Montoya y Lorena Enriquez, responsables de del taller Tiempo de Books y de la biblioteca y sala de lectura, ambas ubicadas en la Casa Nelta Bours. Promover y fomentar el gusto por la lectura en el estado.

- 5) El ISC presentó a Niños y Niñas del Coro Infantil Sewa Tomtome Cantando en su Lengua Materna Yaqui, escuchar La flor de Capomo en Sonora es muy común, lo que no es usual es escucharlo en su lengua original, sobre todo si ésta es interpretada por niñas y niños, al escuchar los ritmos de Kapo sewa (flor de capomo), el público de inmediato de acercó para disfrutar la carismática y emotiva presentación del grupo de infantes yaquis, que lucían con gallardía los trajes bordados a mano por su tribu. Fomentar y preservar el patrimonio intangible de los pueblos indígenas del estado.
- 6) El ISC realizó Caravana Cultural en Álamos, dentro del marco del Festival Alfonso Ortiz Tirado (FAOT), se llevaron a cabo las Caravanas Culturales Formativas y Recreativas en poblaciones rurales de Sonora, Minas Nuevas, La Aduana, El Tezal, La Higüera y Uvalima, donde los más pequeños disfrutaron de distintas actividades artístico-culturales, tales como talleres, presentaciones artísticas, funciones de teatro, entre otras. Promover el gusto por las artes en general en municipios del estado.
- 7) El ISC a través de la Unidad Regional Sonora de Culturas Populares y el Museo Comcáac, logró por primera vez llevar Artesanías Seris a Exposición en el Museo de Bellas Artes. Son dos piezas de artesanía Seri, cada una con sus intrahistorias, producto de una cosmogonía centenaria de vicencias, tradiciones orales, saberes que se pasan de generación en generación, forman parte de la exposición "Arte de los pueblos indígenas. Disrupciones indígenas", que estará en el Museo de Bellas Artes del 20 de enero al 10 de abril. Promover la cultura de los pueblos indígenas del estado.
- 8) El ISC dio inicio a la **Primer Temporada Orquestal de la Orquesta Filarmónica de Sonora 2022**, dirigida por el maestro Héctor Acosta, la Orquesta Filarmónica ofreció homenaje a Ludwig van Beethoven y Georges Bizet, la belleza de la interpretación convirtió al **Teatro Emiliana de Zubeldía** en esa España decimonónica, tierra exótica y mística, donde los contrabandistas, gitanos, toreros y la música mediterránea poblaban las historias. Fomentar el gusto por la música de cámara en el público
- 9) El ISC anunció la **reapertura de todos los museos** que forman parte de la **Red Estatal de Museos**, la pandemia provocada por el Covid-19 trastocó la vida diaria de todas y todos. Las restricciones sanitarias provocaron una ruptura entre los ciudadanos y los espacios públicos, epicentros de la socialización. A más de dos años del inicio de la pandemia de nuevo abren al público estos recintos. Fomentar y fortalecer la vida cultural en Sonora.
- 10) El ISC realizó mesa de análisis "**Origen de los Cantos**" en el **Museo de los Yaquis**. La actividad forma parte del proyecto para la conservación y preservación de la lengua y la cultura Yaqui "**Guj Naiki Sewam**". El objetivo de la mesa es conocer la historia de los cantos en lengua Yaqui que son utilizados en las ceremonias religiosas bajo un contexto de sincretismo de la religión católica y la cosmovisión de las personas pertenecientes a las comunidades yaquis. Conservar y preservar el patrimonio cultural de la entidad.
- 11) El ISC a través de la **Cineteca Sonora**, presentó cine mexicano hecho por mujeres, el ciclo de cine tiene por nombre "**Directoras en el Cine mexicano**", el cual consta de 5 películas dirigidas por autoras mexicanas que retratan diferentes realidades de nuestro México con una mirada y perspectiva única. Fomentar el gusto por las artes cinematográficas, así como los eventos con perspectiva de género.
- 12) El ISC llevó a cabo "**La fiesta Cultural por la Paz**" en **Guaymas Norte** donde se realizaron actividades para fomentar la solidaridad vecinal, rescatar los espacios públicos y detonar la vida cultural y artística de la comunidad. Música, bazar artístico, juegos, fueron los hilos conductores de unas fiestas que tienen como objetivo el restaurar el tejido social, el construir caminos alternos y sembrar semillas en las comunidades. Fomentar e impulsar la cultura en grupos vulnerables y desfavorecidos, con el fin de crear una cultura para la paz.
- 13) El ISC a través de Musas inició el Programa "**Musas con tu edad**", dirigido a las personas de la tercera edad que disfrutan de actividades y espacios culturales, donde se realizaron talleres de arte, clases de dancón, charlas, así como otras actividades culturales. Promover actividades artísticas en personas de la tercera edad.
- 14) El ISC inauguró el programa "Arte a la Carta", la iniciativa que nace a partir del esfuerzo del gobernador Alfonso Durazo Montañón, la directora del Instituto Sonorense de Cultura (ISC), Beatriz Alcázar Encinas, y el presidente estatal de la Cámara Nacional de la Industria de Restaurantes y Alimentos Condimentados (Canirac), Manuel Lira Valenzuela; donde obras de destacados artistas sonorense lucirán en exposiciones itinerantes en diversos restaurantes de la geografía sonorense. Impulsar el trabajo artístico que se realiza en Sonora, así como apoyar al sector restaurantero.
- 15) El ISC realiza el rescate de espacios públicos a través del programa "Cultura para la Paz", jóvenes se encuadraron en la liga de básquetbol con la academia "Mustangs", jugando sobre uno de los muelles hechos anteriormente, donde se busca sea un Centro Comunitario en Empalme, también se llevaron a cabo eventos de semilleros artísticos, presentaciones de hip hop y danza, lo anterior para detonar el sentir comunitario, todo esto en vinculación con la Secretaría de Seguridad Estatal. Fomentar una cultura para la paz en Sonora.
- 16) El ISC firmó convenio con la Universidad de la Sierra para fomentar la educación y la cultura en la región. Con este convenio se busca facilitar el intercambio de información y materiales académicos, organizar conferencias, simposios y programas académicos conjuntos, colaborar en investigaciones, realización de prácticas profesionales y el apoyo en la difusión de la actividad cultural en la región. Impulsar la educación artística en todos los municipios.
- 17) El ISC en colaboración con la Subsecretaría de educación Básica de la Secretaría de Educación y Cultura, llevó "Talleres artísticos a escuelas primarias del estado". En la escuela primaria "Roberto Gutiérrez", ubicada en el sur de Hermosillo, se realizaron cuatro talleres de música, canto, literatura y pintura para 75 alumnos. Despertar el interés, buscar la transformación social desde su raíz a través de la cultura.
- 18) El ISC dio inicio al programa "Musas de Visita", maestros de MUSAS, fueron los encargados de llevar a cabo charlas, actividades y talleres a personas de la tercera edad que residen en distintas casas hogar de la entidad. Democratización de la cultura en el estado.
- 19) El ISC realizó la "Fiesta del Día del Niño y la Niña", Guaymas y Cajeme fueron cede para llevar diversión y cultura a los niños y niñas, donde disfrutaron de cultura, payasos, show de magia, brincolines, dulces, cupcakes y mucha diversión. Fomentar una cultura para la paz.
- 20) El ISC realizó el Festival Kino en su edición No. 25 este festival es un foro que tiene como vocación promover el patrimonio cultural de la región, así como la voluntad de seguir democratizando la cultura en toda la entidad, los asistentes pudieron disfrutar de un programa nutrido, versátil y de mucha calidad para todas las edades el cual consistió en realizar actividades desarrolladas por artistas locales y nacionales. Con sede en Magdalena de Kino, contó con más de 45 actividades artísticas y culturales: presentaciones, talleres, caravanas culturales, conversatorios y exposiciones. Promover el patrimonio cultural de la región y la cultura en todas sus expresiones.
- 21) El ISC concluyó la Digitalización de 54 libros de la historia de Sonora; fueron 74 días, 592 horas de trabajo, 7 mil 194 páginas que desembocaron en 54 libros sonorense, digitalizados y concentrados en la Biblioteca virtual Samuel Coahuil. Libros que son un testimonio histórico de la identidad sonorense, libros que datan desde 1600 hasta nuestros tiempos y que en sus hojas encierran nuestra historia. De Manuel Uruuchurtu a Álvaro Obregón, de Gerardo Cornejo a Carlos Moncada, de la Guerra contra los yaquis hasta la breve aventura de Raoussel-Boulbon, los libros digitalizados esbozan y profundizan en la historia de Sonora y de los sonorense, testamentos de una historia viva que nos marca hasta nuestros días. Rescatar, difundir y preservar la historia de Sonora.
- 22) El ISC dio inicio a las Caravanas Culturales 2022; el Mezquite, San Ignacio de Caborca, Magdalena y San Lorenzo fueron las comunidades que recibieron los talleres y presentaciones artísticas, hechas por artistas sonorense, como una forma de ir sembrando semillas para el futuro. Impulsar en las juventudes el reconocimiento de los valores culturales
- 23) El ISC celebró el Día Internacional de los Museos, con el lema "El Poder de los Museos"; se llevaron a cabo distintas actividades culturales tanto presenciales como virtuales con el fin de promover estos espacios que enseñan nuestro pasado y abren nuestras mentes a nuevas ideas, dos pasos esenciales para construir un futuro mejor. Preservar el patrimonio cultural del estado.
- 24) El ISC inauguró Ciclo de Cine sobre diversidad, en el marco del Día de la lucha contra la LGBTIQfobia, la Cineteca Sonora inauguró el Ciclo de Cine Códurnm, programa continuo de cine independiente sobre diversidad sexual y de género, con 9 cortometrajes que abordan diversos enfoques de esta temática. Fomentar el gusto por el séptimo arte
- 25) El ISC participó en la Feria de Lenguas Indígenas Nacionales 2022, celebrada en Tijuana, Baja California, a través de la Coordinación de Culturas Populares se realizó la conferencia "Tecnología participativa comunitaria en pro de la conservación de la lengua y conservación Yaqui (modelo replicable)", el objetivo de esta evolución y relación entre la tecnología y las comunidades es ir cerrando las brechas que existen en cuanto a las formas de conectividad, y de forma paralela, hacer un frente contra el fenómeno de la colonización digital. Transformar los museos del estado, así como promover la tecnología participativa comunitaria.
- 26) El ISC dio a conocer la convocatoria para que cinco sonorense se postulen y formen parte del Consejo Estatal de la Cultura y las Artes (CECAS), durante mayo quedó integrada la Comisión de Selección del CECAS para evaluar las propuestas que permitan elegir a ciudadanas y ciudadanos del más alto prestigio y honorabilidad, que hayan contribuido a la promoción, difusión, creación y demás actividades relacionadas con la cultura. Impulsar la Cultura en el estado
- 27) El ISC entregó Dotación de Libros al Instituto de Tratamiento y Aplicación de Medidas para Adolescentes de Sonora (ITAMA) y a la Secretaría de Desarrollo Agrario, Territorial y Urbano (Sedatru) en la entidad. Esta acción forma parte del programa "Cultura para la Paz". El propósito es promover una atmósfera de paz en el estado a través del arte y la cultura; donde son prioridad los niños, niñas y adolescentes. Fomentar la lectura en niños, niñas y adolescentes.
- 28) El ISC a través del Museo de los Seris, realizó festejo comunitario "El Retorno de la Saaptim a su origen, con los Comcáac" (seris), tras un periodo de más de cuatro meses, la pieza de artesanías seris (canasta tejida a mano) que se presentó en el Museo de Bellas Artes, en la Ciudad de México, en la exposición "Disrupciones y resonancias. Diversidades visuales de México", ha vuelto a su hogar en Sonora, por lo que realizó un ritual seri con el que se le da la bienvenida a la artesanía. Promover las tradiciones de los pueblos originarios
- 29) El ISC a través de la Cineteca Sonora presentó el cortometraje "El Casino del Diablo", donde cientos de asistentes disfrutaron de este cortometraje grabado en Hermosillo, la gran afluencia del público, obligó a presentarlo durante más de dos semanas. Fomentar el arte cinematográfico.
- 30) El ISC lleva talleres artísticos a las escuelas de Hermosillo, estudiantes de la escuela "Nueva creación Paseos del Pedregal" disfrutaron de cuatro talleres artísticos: Teatro, música, literatura y artes visuales; cuatro talleres que convirtieron el plantel educativo en una especie de agora moderno. Promover el arte y cultura como motor de la transformación social.
- 31) El ISC, apoyó para la realización del "V Festival de Clarinete y Saxofón del Noroeste de México", el cual se llevó a cabo del 12 al 16 de junio. En el marco de este festival se realizaron recitales, ensambles y conciertos en los municipios de Guaymas, Empalme y Hermosillo; así como la impartición de clases magistrales a cargo de reconocidos músicos. Destacan los conciertos ofrecidos por la Orquesta Filarmónica de Sonora, la Banda Sinfónica del Estado de Sonora y la Orquesta Juvenil de Sonora. El festival contó con la participación de 40 ejecutantes, oyentes y estudiantes procedentes de Morelia, Tamaulipas, Reynosa, Mexicali, Ensenada, Jalapa, Puebla, Texcoco, Ciudad de México, Cuicuilán y Chihuahua. Fomentar el gusto por la música, así como incrementar conocimientos musicales en los sonorense.
- 32) Durante este mes, la Orquesta Filarmónica de Sonora (OFS) bajo la dirección del Mtro. Héctor Acosta, en el marco de su cierre de Temporada Primavera 2022, ofreció "Concierto para saxofón op. 9" de Aleksandr Glazunov, cantando en la interpretación de Juan Carlos Alfaro en el saxofón alto; además, ofreció concierto en el Centro de las Artes de la Unison. Fomentar el gusto por la música clásica y contribuir al estimular las emociones creativas.
- 33) Durante este mes, la Banda Sinfónica del Estado de Sonora bajo la dirección del Mtro. Renato Zupo, ofreció concierto de cierre de temporada acompañada del Coro de la Universidad de Sonora que dirige la Mtra. Marybel Ferrales. Fomentar el gusto y el aprecio por la música de arte sinfónico.
- 34) El ISC presenta la "71 Muestra Internacional de Cine", la Cineteca Sonora fue cede para la presentación de una selección de 14 largometrajes de Estados Unidos, Alemania, Rusia, Francia, Japón, Uruguay, Dinamarca, Israel, Ucrania y México, la Cineteca Sonora se convertirá en el proyector de diversas visiones, reflexiones, provocaciones que genera el arte cinematográfico. Impulsar el arte cinematográfico en la entidad.
- 35) En el marco de las festividades del Año Nuevo Seri, se atendió la invitación a la inauguración del **Centro cultural Comcáac Coyote Iguala** en la localidad de Punta Chueca; evento impulsado por la Secretaría de Cultura en coordinación con el Gobierno de Sonora y el Instituto Sonorense de Cultura (ISC). Dentro del Plan de Justicia para el pueblo seri, la reapertura de este icónico Centro Cultural, pone como epicentro de la transformación y la justicia a la cultura.
- 36) El ISC presentó **Concierto de Cierre de Temporada de la Banda Sinfónica de Sonora**, su cierre fue por todo lo grande, con un concierto que quitó el aliento ante un auditorio lleno en el Teatro de la Ciudad en la Casa de la Cultura. No hay concesiones con la banda dirigida por el maestro Renato Zupo; el programa constó de tres piezas, todas ellas icónica y complejissimas de tocar.
- 37) El ISC develó **Mural de la Pitaya en Carbó dentro del marco de la Fiesta de la Pitaya**, es un mural extenso y bello el cual está en una pared de Carbó. Cuenta una historia de identidad: dos manos entrelazadas sostienen el fruto rojo de la pitaya, hacia la izquierda un tren, uvas y trabajadores, a la derecha, un rostro de una mujer, con la piel ajada, años de arduo trabajo.
- 38) El ISC dio a conocer convocatoria del **Programa de Estímulo a la Creación y Desarrollo Artístico (PECDA) 2022**, con una bolsa bipartita de 1 millón 790 mil pesos, el Gobierno del Estado de Sonora y la Secretaría de Cultura otorgarán 41 estímulos económicos para artistas sonorense.
- 39) ISC firmó convenio con **Asociaciones Civiles: Escritores de Sonora A.C. el Colectivo Cultural Sonora Queherida y Voces Sonhoras**, el convenio de colaboración entre las partes tiene como objetivo el promover el desarrollo cultural integral en la entidad, así como la promoción, fomento, edición, publicación, exhibición y comercialización de obras literarias, además de trabajar de forma conjunta para actividades como talleres, residencias y presentaciones artísticas.

- 40) Además, se atendieron invitaciones a eventos como la conmemoración del **156 aniversario del natalicio del compositor hermosillense Rodolfo Campodónico**, evento organizado por el IMCA de Hermosillo; así como al **Concierto "Escucha mi voz" del Coro Infantil de Hermosillo**, realizado en el Teatro del Cobach.
- 41) El ISC realizó **Corredor Cultural en Cajeme**, evento organizado en colaboración con la Secretaría de Seguridad Pública, el ayuntamiento municipal de Cajeme y diversos actores sociales que se unieron para hacerlo posible. El Corredor Cultural tiene un programa nutrido, diverso, pensado en las diversidades y en el apoyo a los talentos locales: del rap en Yaqui de Don Man a los coros infantiles, de reggae y música latinoamericana al indie, de carreras que fomentan el deporte y la actividad física, a la pesca. Hay para todos los públicos, sin olvidar las muestras gastronómicas o el mercado de artesanías de los pueblos originarios de Sonora.
- 42) El ISC presentó el **Festival de Monólogos "Teatro a una sola voz"** en su 17 edición, en **San Luis Río Colorado**, es la primera vez que un festival de este tipo se presenta en el municipio fronterizo. La inauguración corrió a cargo del guanajuatense Roberto Mosqueda y su "**Flores para los muertos**". Se trata de una obra compleja que narra la historia de José Daniel Martínez, un hombre perseguido por una banda delincuencia que se dedica al robo de automóviles.
- 43) El Instituto Sonorense de Cultura realizó **Mis vacaciones en la Biblioteca**, programa que se desarrolla en la Red Estatal de Bibliotecas, llegando a los municipios del estado, donde se llevaron a cabo talleres literarios, narración de cuentos y relatos de los pueblos originarios del estado, cuenta cuentos y emociones donde se permite conocer, desarrollar y manejar las emociones mediante la literatura, talleres de dibujo, entre otras actividades artísticas; talleres que beneficiaron a más de 5 mil niños, adolescentes y adultos durante las pasadas vacaciones de verano.
- 44) El ISC concluye **Taller de Canto para mujeres en el Cereso de Ciudad Obregón**, que por varios meses impartió la gran cantautora **Mon Laferte** a las internas vía remota, todo esto en coordinación con la Secretaría de Cultura federal, a través de la directora General de Vinculación Cultural y Esther Hernández. La artista se les presentó de sorpresa. Las chicas cantaron y la espléndida y generosa intérprete chilena-mexicana nos brindó un "acústico mágico".
- 45) El ISC participó en el **Festival Mar Bermejo 2022**, llevado a cabo en Guaymas; a través de la Coordinación de Artes Visuales, se llevaron a cabo los Talleres Cooperativas Creativas; transformar, recaudar, emprender. Talleres impartidos por el Mtro. Octavio Avendaño.
- 46) El ISC celebró Día Internacional de los Pueblos Indígenas; el Instituto Sonorense de Cultura (ISC) preparó un nutrido programa para conmemorarlos en todo Sonora. A través de la Coordinación de Patrimonio Cultural, todos los museos del ISC y la Cineteca Sonora en colaboración con DIF Sonora, presentaron actividades orientadas no solo a la celebración de los pueblos originarios, sino también a la generación de un diálogo, proponer políticas públicas, visibilizar sus problemáticas, escucharlos y trabajar de en conjunto. En el marco de los planes de justicia para los pueblos indígenas promovidos desde el gobierno federal y estatal, se tiene la misión y objetivo de resarcir el abandono y la invisibilidad histórica a la que han sido sometidos.
- 47) El ISC a través de la Cineteca Sonora presentó la miniserie "Degustando Barrio Sonora", una miniserie original que retrata la extensa gastronomía sonorense, su identidad, impacto y por supuesto sabor. El proyecto, apoyado por el programa de Estímulos Fiscales para la Cultura y las Artes del Estado de Sonora (EFCAs), es un recorrido que explora la visión de reconocidos cocineros sonorense. El producto final -12 capítulos- nos muestra mucho más que el platillo terminado: es la exploración para comprender cómo esos platillos se convirtieron en parte de una identidad regional. DLV Film House hace un uso literal de la frase coloquial "Se metió hasta la cocina" para mostrarnos la intimidad del quehacer de la riquísima comida sonorense.
- 48) El Instituto Sonorense de Cultura (ISC), la Sociedad Sonorense de Historia (SSH) y la Asociación de Cronistas Sonorense (ACROS), dieron a conocer la convocatoria para el 35 Simposio de Historia que versará sobre el Patrimonio cultural, histórico y documental del noroeste de México. El compromiso de la Institución es el cuidar, proteger y colaborar para el resguardo de todo el patrimonio cultural de Sonora, por lo que este simposio es de suma importancia para socializar un tema que año con año va ganando un mayor peso.
- 49) El ISC sigue trabajando arduamente en el programa "Jornadas Permanentes por la Paz", esta vez se desarrollaron en la colonia Villa de Seris y Las Diligencias en Hermosillo, donde se llevaron a cabo distintos talleres artísticos para todo público.
- 50) El ISC a través de la Coordinación de Literatura y Bibliotecas, desarrolla el programa de "Fomento a la Lectura"; donde esta vez se llevaron a cabo talleres literarios llamados "Dándole vida a la vida del adulto mayor", donde las personas de la tercera edad del hogar "Casa Abuelos Apache" pudieron disfrutar de lecturas de libros, poemas y otras actividades más.
- 51) El ISC con apoyo del municipio de Rayón, reactivó la Biblioteca Profesor Manuel Siqueros. Después de poco más de dos años inactiva vuelve a cobrar vida este pequeño recinto cultural, donde más de 100 niños se encuentran disfrutando de talleres literarios, talleres de dibujo, lectura de libros, poemas, así como actividades lúdicas para los más pequeños, todo ello forma parte del programa "Cursos de Verano en la Biblioteca".
- 52) El ISC en colaboración con el Ayuntamiento de Álamos y la comisión del fomento al turismo del estado de Sonora; realizó el "Festival Cultura Álamos Pueblo Mágico en 6ta. edición", donde se llevaron a cabo conciertos en el callejón del templo, ruta del arte, recorridos culturales, noches de verano en el palacio, conferencias en el museo costumbrista, exposiciones y talleres.
- 53) El ISC realizó conferencia "Fandango: Concierto para violín y orquesta", alusiva a la obra musical del mismo nombre, de nuestro gran compositor alamense Arturo Márquez el que se realizó en el Teatro de la Casa de la Cultura.
- 54) El ISC anunció el regreso de "Fotoseptiembre", la edición 28 del festival está dedicada a Sonora y se llevará a cabo la exposición "Sonora Visual", con la participación de fotógrafos sonorense. Por primera vez 15 artistas visuales de Sonora van a exhibir en el Centro de la Imagen, ubicado en la Ciudad de México.
- 55) El ISC en su segunda sesión extraordinaria del Consejo Directivo, administración 2021-2027, trajo como resultado la aprobación unánime para integrar al Patrimonio del Instituto y del estado de Sonora, 243 obras de arte pertenecientes a la colección permanente del Museo de Arte de Sonora (MUSAS). Con esto, comenzó la gestión para regularizar el estado jurídico de esas 243 piezas. El ISC procede a regularizar e integrar 107 obras con estatus de "Asuntos en trámite" y 136 obras con estatus de "Valores en custodia", todas pertenecientes a la colección permanente de MUSAS.
- 56) Iniciando el mes de septiembre, el ISC inauguró la edición 28 de **FotoSeptiembre 2022**, que hace homenaje a Javier Ramírez Limón, artista visual que impulsó la fotografía en el estado y a nivel nacional. En su programa ofrece 27 exposiciones, charlas, conversatorios, conferencias, talleres y presentaciones de documentales, que se realizarán en 18 municipios del estado como es Agua Prieta, Álamos, Benjamín Hilli, Caboreca, Cajeme, Cananea, Empalme, Etchojoa, Guaymas, Hermosillo, Imuris, Magdalena, Nacori Chico, Nogales, Puerto Peñasco, San Luis Río Colorado, San Pedro de la Cueva y Ures; donde más de 100 artistas del lente expondrán su obra hasta el día 19 de octubre. Además 15 artistas visuales sonorense presentarán su obra en la exposición "Sonora Visual" en el Centro de la Imagen ubicado en Ciudad de México. Los ejes temáticos que vertebran esta edición son: territorio, género y medio ambiente.
- 57) El ISC colaboró con el Gobierno del Estado para celebrar el **CCXII Aniversario de la Independencia**, ofreciendo "**Programa Cultural de las Fiestas Patrias 2022**"; que involucra la participación de 150 artistas sonorense que ofrecieron presentaciones musicales, exposición, venta de libros, venta de artesanías y muestra gastronómica.
- 58) Durante el mes de la Patria, se realizaron los tradicionales **Honores a Nuestro Lábaro Patrio en la Plaza de la Bandera**, explanada del Centro de Gobierno; con la participación de La Banda Sinfónica del Gobierno del Estado de Sonora, en la ceremonia de izamiento a la bandera en punto de las 8:00 am.
- 59) El ISC inauguró la XXIX edición del **Festival Internacional Un Desierto para la Danza 2022**; festival artístico sonorense de mayor trascendencia y arraigo por su continuidad, en esta edición participan 14 grupos procedentes de Escocia, Ciudad de México, Guerrero, Sinaloa y artistas de Sonora. En este marco, se ofrecen presentaciones de danza, talleres y charlas; en los municipios de San Luis Río Colorado, Hermosillo y Obregón.
- 60) El ISC **firmó convenio de colaboración con COBACH**. Para fomentar la educación cultural y artística en los jóvenes sonorense, el Instituto Sonorense de Cultura (ISC) y el Colegio de Bachilleres del Estado de Sonora (COBACH) firmaron convenio de colaboración. Firmar estos convenios significa una formación integral para los jóvenes del nivel medio superior.
- 61) Se lleva a cabo la 2da. etapa de la "Caravana Cultural Sonora 2022", con distintas presentaciones artísticas, talleres infantiles y obras de teatro; fueron llevadas a los municipios de Moctezuma y San Luis Río Colorado. El programa tiene como objetivo principal provocar el encuentro y la sana convivencia entre los habitantes de los distintos municipios.
- 62) Sonora se hace presente en la Ciudad de México con la presentación del libro y exposición "**El otro virus**", de Fernando Robles. El evento tuvo lugar en la librería Rosario Castellanos del Centro Cultural Bella Época, en la Ciudad de México, como parte del ciclo "Cartas desde el desierto". El acto inaugural contó con la presencia del Titular de SEC de Sonora y de la Directora del ISC.
- 63) El ISC realizó "**Homenaje del 175 aniversario de los Niños Héroes**" en la Plaza 16 de septiembre de Hermosillo, con la participación de la Banda Sinfónica del Estado de Sonora del ISC dirigida por el maestro Renato Zupo, interpretando 4 piezas musicales de profundo significado patriótico. El evento contó con la presencia del Gobernador de Sonora, Alfonso Durazo Montaña.
- 64) La Orquesta Filarmónica de Sonora (OFS) ofreció concierto para celebrar las **Fiestas Patrias**, ofreciendo piezas musicales de compositores mexicanos como: *Angelus* de Miguel Bernal Jiménez El *Danzón no. 2* y el *Danzón no.8*, del maestro sonorense, Arturo Márquez; así como *Tierra de temporal* poema sinfónico de Pablo Moncayo.
- 65) El ISC anunció los ganadores del "**Primer Concurso Nacional Javier Ramírez Limón en el marco de FotoSeptiembre**", el premio, que contó con obras de artistas, de 11 entidades del país; se dividió en dos categorías. En Creadores Nacionales, resultó ganadora Melba Arellano. Mientras que, en la categoría de Jóvenes Creadores, el ganador resultó el sonorense Adrián Gil. Ambos seleccionados por la directora del Centro de la Imagen, Johan Trujillo y por el artista visual Gabriel Boyls.
- 66) El ISC y Escritores de Sonora A.C, dieron a conocer el ganador del "**Primer Premio Nacional de Novela Breve ESAC 2022**". La directora del Instituto Sonorense de Cultura (ISC), la maestra Beatriz Aldaco Encinas, la presidenta de Escritores de Sonora A.C (ESAC), Blanca Rosa López, el escritor Carlos Moncada, Miriam Vivian Galaviz, Ernesto García, así como integrantes de la Comisión de Difusión de ESAC, Sylvia Manríquez y Guadalupe Gálvez, dieron a conocer al ganador del Premio Nacional de Novela breve ESAC 2022, siendo este Mauro Arturo Rivera León, con seudónimo "Amelka", por su obra "Historia de dos espejos".
- 67) El **Museo de Arte de Sonora (MUSAS)** reabrió sus puertas "para todas y para todos", después de que algunos meses estuviera cerrado debido a trabajos de mantenimiento y renovación, que culminaron en un cambio paradigmático en el devenir del recinto con una nueva visión social del arte y la cultura que potencie la transformación del espíritu, la conciencia, la sensibilidad y la visión del mundo en un escenario de paz.
- 68) Se celebró el **42 Aniversario de la Casa de la Cultura de Sonora**. El 10 de octubre de 1980, el entonces gobernador Samuel Ocaña, inauguró este recinto que, desde su fundación hasta la fecha, es un semillero de talentos artísticos y culturales de la entidad; además, de ser un referente que sensibiliza, promueve y divulga la educación cultural.
- 69) **Cinematográfica**, impartido por el cineasta cajemense Josián López, en el Museo Sonora en la Revolución (MUSOR).
- 70) En el marco del **Segundo Coloquio de Educación Ambiental**, celebrado en Puerto Peñasco, se inauguró la exposición "**Huellas Digitales**" que expone pinturas, libros, manuscritos y un acervo inédito que ahonda en la vida y obra del gran muralista mexicano David Alfaro Siqueiros. Proyecto organizado por los Gobiernos federal, estatal y municipal, así como grupos de la sociedad civil.
- 71) El ISC anunció la modernización de su **Red de Museos**, a través de un plan de actividades, programas e iniciativas que favorezcan a las personas recorriendo los museos y sus galerías en línea desde cualquier parte del mundo.
- 72) En representación del Gobernador del Estado, se presenció la inauguración del **Museo Casa de la Cultura "José Tanaka-Fumie María Kunitake"** en el municipio de Ures. La apertura del museo es un reconocimiento a la gran herencia cultural de la migración japonesa en Sonora, que data de fines del siglo XIX.
- 73) En el marco del programa "Cartas desde el desierto", se llevó a cabo la presentación del libro "**Itinerario**" de Armida de la Vara, libro que presenta una recopilación de la obra de Armida de la Vara, sus cuentos, sus textos, su novela ("La crecienter").
- 74) Durante este mes, se llevó a cabo el **Sexto Festival Cultural "Granos de Trigo"** en Pueblo Yaqui; que conmemora el origen, identidad, historia y tradición de tan preciado pueblo. En su programa ofreció actividades como cafés literarios, presentaciones de libros, presentaciones de teatro a cargo de Zancadilla Teatro.
- 75) El ISC participó en la celebración del **40 Aniversario de Radio Sonora**, con la presentación de la Banda Sinfónica del Estado de Sonora, dirigida por el maestro Renato Zupo ofreciendo un sentido y emotivo homenaje a la radiodifusora.

76) El ISC se hizo presente en el **Diálogo entre mujeres para el Plan de Justicia Yaqui**: mujeres de los ocho pueblos yaquis se reunieron para hacer un círculo de reflexión y análisis de los derechos de las mujeres yaquis enfocados a la generación de propuestas que incluyan la participación de las mujeres, y a las políticas con perspectiva de género.

77) Festejó ISC el **70 Aniversario de Escuela Primaria Benito Juárez en Bacerac**: la escuela, que ha funcionado como motor de desarrollo por generaciones, tuvo su celebración con apoyo del ISC. Se realizaron diversas actividades artísticas y culturales entre ellas la presentación del trovador Juan Ramon Acuña quien llevó su concierto "Entre boleros y rancheros" en la Plaza central.

78) Durante este mes la **Banda Sinfónica del Estado de Sonora**, presentó concierto de **"Terror Sinfónico; clásicos de terror"** dirigido el Mtro. Renato Zupo. Es la primera Banda Sinfónica en todo México que lleva un concierto de esta naturaleza, con un repertorio lleno de nostalgia de películas que marcaron infancias.

79) El programa **Caravanas Culturales** que impulsa el ISC, llevó a cabo actividades culturales en la **Casa de la Misericordia, albergue migrante, en Nogales**. En esta región fronteriza se realizan esfuerzos por llevar la cultura a todas y todos.

80) Firmo **Convenio ISC con Escritores de Cajeme A.C.** Con el objetivo de seguir vertebrando y tejiendo relaciones de apoyo en torno al desarrollo de la cultura y la literatura en Sonora, se llevó a cabo la firma de convenio entre el Instituto Sonorense de Cultura (ISC) y Escritores de Cajeme A.C.

81) El ISC **Jornadas Culturales Aias y Raices 2022**, con la intención de promover la cultura en los municipios del estado, se llevan distintas actividades artísticas en los municipios de Bacerac, Huachinera y Bavispe, entre las cuales destacan presentaciones de teatro y talleres infantiles.

82) Se llevó a cabo **"La Feria del Libro Sonora 2022"**, un espacio de diálogo, reflexión, encuentro, promoción, difusión en torno a las letras, a la literatura y a la lectura. La Feria del Libro 2022 tiene como declaración de intenciones el llegar a toda la entidad, de ahí el cambio de nombre: De Feria del libro de Hermosillo a Feria del Libro Sonora, extendiéndose por todo el territorio sonorense. En su programa general, la Feria ofreció más de 100 actividades literarias entre las que destacan presentaciones de libros, talleres de lectura, venta de libros, visitas guiadas, presentaciones artísticas y conto la presencia de 30 sellos editoriales.

83) El ISC festeja con infancias el **"Día de muertos: bailes y calaqlutas"**, dirigido a las niñas, niños y a todo el público en general para conmemorar una de las fechas más bellas que tenemos en México: El día de muertos. El programa incluyó bailes, talleres artísticos y exposición de un altar para honrar a destacados artistas sonorenses.

84) ISC anunció a los ganadores del **"Concurso del Libro Sonorense" 2022**. Ante la presencia del Notario Público 90 Máximo Reynoso, se abrieron las plicas del concurso que otorga como premio la publicación de una obra por género: Cuento, Crónica, Novela, Poesía, Ensayo y Dramaturgia y un estímulo económico de \$60,000 pesos. Se presentaron más de 150 trabajos literarios, resultando ganadoras las obras: **Crónica**, "Tabacalera Town, (La perspectiva del canto piteado) de Abraham Moreno. **Cuento**, "Los papeles amarillos" de Hugo Ismael Medina. **Dramaturgia**, "Lo que queda del fuego" de Francisco Joel Rangel Celaya. **Ensayo** "Etnias del verano ardiente" de Martha Elena Munguía. **Novela**, "Dos peces" de Manuel Hernández Jacobo. **Poesía**, "Busquedas" de Jesús Zamora.

85) La **Banda Sinfónica del Estado de Sonora** ofreció magno concierto, en el marco de la celebración de los 115 años de la hazaña de Jesús García, "Héroe de Nacoziari".

86) Se realizó la **9ª edición de Letras y Cuerpos 2022**, con un programa de actividades enfocado en el diálogo y la reflexión a cargo de destacados exponentes de la escena dancística nacional. Dio inicio con una charla entre la destacada actriz Luisa Huertas y la periodista cultural Rosario Manzanos, en el Auditorio del Museo de Arte de Sonora (MUSAS). Evento organizado por el ISC, IMCA y Antares Danza Contemporánea.

87) Durante este mes el programa de **"Caravana Cultural Sonora 2022"**, ofreció talleres y presentaciones artísticas en Casa de la Misericordia, albergue migrante en el municipio de Nogales.

88) La Cineteca Sonora presentó y proyectó la película **"50 (o el oscuro deseo de la soledad)"**. La película se presentó ante la presencia del director Jorge Cuchi y los dos protagonistas (la sonorense Karla Coronado y Jose Antonio Toledano. También la Cineteca Sonora inauguró el ciclo "Cuerpos migrantes", una iniciativa de Danza UNAM: así como el ciclo "Clásicos en pantalla grande".

89) En el Museo Sonora en la Revolución (MUSOR) en Ciudad Obregón, se inauguró el **Encuentro de escritores "Bajo el asedio de los signos" 2022**: evento donde se dan cita escritores locales, estatales, mexicanos y latinoamericanos.

90) El ISC dio a conocer los ganadores de la 9 edición de **"Visiones del desierto 2022"**. Los proyectos ganadores son "Horas extras" de Guillermo Arriola Escobedo y "Capítulo 4: Por debajo del agua" de Zyanya López Arámburo. Ambos proyectos reunieron todos los requerimientos técnicos y legales solicitados por el ISC.

91) El ISC inauguró la **"Muestra Estatal de Teatro 2022"**. El gran evento conto con producciones de obras teatrales, montajes escénicos e intervenciones artísticas de gran impacto, así como con la participación de docentes que ofrecieron sus conocimientos a través de talleres profesionales, también se realizaron mesas de trabajo, conferencias y conversatorios. La obra Cassandra fue la ganadora de la edición 2022.

92) Durante este mes se presentó el coloquio **"Paisaje sonoro, música, ruidos y sonidos de las fronteras"**, evento a cargo de la Coordinación de Patrimonio Cultural del ISC, con el objetivo de construir narrativas en lengua originaria para los museos comunitarios desde diversas opciones tecnológicas, además del plan de renovación de la red de museos del ISC.

93) Otorgó el ISC **"Reconocimiento Desierto Icaro a Sergio Galindo"**. El reconocimiento va dirigido a personajes y colectivos de larga trayectoria en el teatro sonorense. En la edición de este año, el reconocimiento es para el maestro Sergio Galindo Sánchez.

94) El ISC apoyo en la 12ª edición del **Festival del Bacanora**, en cuyo ofreció presentaciones de ballet folklórico, callejoneadas, bailes populares, participación de la Orquesta Sinfónica de Sonora,

exposiciones, talleres artísticos, así como ceremonia de develación del mural "Historia del Bacanora"

95) En el marco del **Programa Cultural para Prevenir la Violencia Familiar y Comunitaria** del Instituto Sonorense de Cultura se realizó la presentación escénica **"Kanga Trujillo"** con Mayra Alejandra Trujillo, así también se llevó a cabo el Taller de literatura **"Memorias del desierto"** impartido por Diego A. Moreno. Todo desde la Coordinación de Vinculación del ISC con el apoyo de la Secretaría de Cultura y el programa Caravanas Culturales Hermosillo 2022.

96) El Instituto Sonorense de Cultura llevó a cabo ponencia de mujeres **"¿Ustedes saben lo que se siente estar ahí?"**, un mural verbal y fotográfico construido con textos de Lucía Ordóñez, Norma Ramos, Leticia Quiroz, Clara Luz Montoya, Luisa Fernanda Tapia, Ámbar Murillo y Rosa María Quijada. La situación de la violencia de género es un tema toral en el mundo actual, es por ello

que los textos llevan un tono confesional: parten de la anécdota para describir las realidades y violencias- que las atraviesan.

97) El ISC ofreció concierto de la **Orquesta Filarmonica de Sonora** donde presentó su **Gala de Ópera y Broadway**, un concierto maratónico que dimensiona el maravilloso virtuosismo de los músicos que conforman la Orquesta dirigida por el maestro Héctor Acosta, Hermosillo se convirtió en un apéndice neoyorquino, en un distrito de Broadway, pero también de los grandes teatros centroamericanos de la época decimonónica.

98) Inauguró el Instituto Sonorense de Cultura **Exposición Visual**. 12 artistas de **Magdalena de Kino** exponen sus obras: fotografías y pinturas, cada una encapsulando sus propios universos, la

exposición funciona como un mapa o cartografía de la identidad magdalense: su relación con lo bucólico y lo ganadero, la naturaleza, lo rancharo.

99) El escenario del **Teatro de la Ciudad**, en la **Casa de la Cultura**, presentó **"Somos todas"**, dirigida por Aldo Siles, obra que transmite; el movimiento de las bailarinas simboliza su respuesta a

las violencias que atraviesan a las mujeres, dónde trata de concientizar la violencia por la que pasan en la actualidad las mujeres.

100) El Instituto Sonorense de Cultura realiza todos los jueves **"Violencia y Literatura"**, un espacio que propone encuentros, reflexiones, disertaciones y anécdotas que abonan a los grandes temas, entre ellos la violencia hacia la mujer.

101) ISC dio a conocer a ganadores de **Concursos Literarios en Sonora**, los ganadores del XXVII Concurso Infantil de Creación Literaria "Profa. Enriqueta Montaño de Parodi" en los géneros de cuento y poesía; y el XXIV Concurso de Literatura Inter secundarias en los géneros de cuento, poesía y ensayo; el XXVII Concurso Juvenil de Literatura "Profa. María Guadalupe Rico de Ramírez" en los géneros de cuento, poesía y crónica.

102) Las **Caravanas Culturales**, se presentaron en **MUSAS**, las Caravanas Culturales continúan su viaje con los talleres y presentaciones en el marco del Programa Cultural para Prevenir la Violencia Familiar y Comunitaria. En el auditorio de MUSAS, se presentó **"Ánima de Viviana Lugo"**. Una obra potente sobre un tema de urgencia como lo es la violencia de género y las ramificaciones y estragos que ésta tiene en las mujeres.

103) Culminaron los Talleres de **Casa de la Cultura**, el **ciere de cursos** se llevó a cabo con la exposición de trabajo de todos los alumnos, dónde los familiares de los estudiantes pudieron apreciar el resultado del trabajo efectuado durante el semestre.

104) EL ISC participó en la **Reunión Nacional de Cultura**, se llevó a cabo en Guadalajara, Jalisco, contó con la presencia de los 32 estados de México. El encuentro versó en distintas temáticas que van desde el salvaguardar el patrimonio cultural de cada una de las entidades hasta las convocatorias de Apoyo a Festivales Culturales y Artísticos (Profest). Los puntos y encuentros que trajo la Reunión Nacional Cultural 2022 bosqueja el panorama del trabajo cultural en cada una de las entidades y el país en general.

105) La exposición **"Etnias de Sonora"** de la **Asociación Sonorense de Artistas Plásticos (ASAP)** se inauguró en el Museo de Culturas Populares. Las obras de los artistas de la ASAP se conjugan con las piezas de artesanía de los yaquis, seris, mayos o del pueblo macurawe.

106) Instituto Sonorense de Cultura (ISC) y el Instituto Tecnológico Superior de Cajeme (ITESCA) **celebraron un convenio general de colaboración**. Con la finalidad de seguir impulsando las actividades culturales, tomando en cuenta a todas y todos, entre ellos los grupos originarios retomando los planes de justicia impulsados por el gobierno federal y estatal se realizó la firma de convenio.

#### 14) Información por Segmentos

No aplica para este Instituto

#### 15) Eventos posteriores al cierre

En el presente ejercicio se tiene contemplado la realización de actividades culturales de manera presencial e ir reabriendo espacios culturales para la promoción y difusión cultural en el estado, con la realización de diversas actividades culturales tales como Festival Kino, Muestra estatal de teatro, Festival Un Desierto para la Danza, Feria del libro, la realización de proyectos federales como los Apoyo a Instancias Estatales de Cultura 2022, PROFEST 2022, Caravanas Culturales 2022, PECDA 2022, PACMYC 2022.

#### 16) Partes relacionadas

No existen partes relacionadas que pudieran ejercer influencia significativa sobre la toma de decisiones financieras y operativas

#### 17) Responsabilidad Sobre la

"Bajo protesta de decir verdad declaramos que los Estados Financieros y sus notas, son razonablemente correctos y son responsabilidad del emisor"

**Instituto Sonorense de Cultura**  
**Estado Analítico de Ingresos**  
 Del 01 de enero al 31 de diciembre de 2022

CPCA-II-01

**CUENTA PÚBLICA: EJERCICIO 2022**

| Rubros de Ingresos  | Ingreso            |                                    |                    |                    |                            | Diferencia         |
|---|--------------------|------------------------------------|--------------------|--------------------|----------------------------|--------------------|
|   | Estimado           | Ampliaciones y Reducciones (+ ó -) | Modificado         | Devengado          | Recaudado                  |                    |
|   | (1)                | (2)                                | (3= 1 +2)          | (4)                | (5)                        |                    |
| Impuestos   |                    |                                    | 0                  |                    |                            | 0                  |
| Cuotas y Aportaciones de Seguridad Social   | 0                  | 0                                  | 0                  | 0                  | 0                          | 0                  |
| Contribuciones de Mejoras   | 0                  |                                    | 0                  |                    |                            | 0                  |
| Derechos  | 0                  |                                    | 0                  |                    |                            | 0                  |
| Productos   | 0                  | 274                                | 274                | 274                | 274                        | 274                |
| Aprovechamientos  | 0                  |                                    | 0                  |                    |                            | 0                  |
| Ingresos por Ventas de Bienes, Prestacion de Servicios y Otros Ingresos   | 3,742,018          | 2,070,582                          | 5,812,600          | 5,812,100          | 5,812,100                  | 2,070,082          |
| Participaciones, Aportaciones, Convenios, Incentivos Derivados de la Colaboración Fiscal y Fondos Distintos de Aportaciones | 0                  | 2,376,759                          | 2,376,759          | 2,376,759          | 2,376,759                  | 2,376,759          |
| Transferencias, Asignaciones, Subsidios y Subvenciones, y Pensiones y Jubilaciones  | 168,793,781        | 7,773,566                          | 176,567,347        | 176,567,347        | 176,567,347                | 7,773,566          |
| Ingresos Derivados de Financiamientos   |                    |                                    | 0                  |                    |                            | 0                  |
| <b>Total</b>  | <b>172,535,799</b> | <b>12,221,182</b>                  | <b>184,756,981</b> | <b>184,756,481</b> | <b>184,756,481</b>         | <b>12,220,682</b>  |
|   |                    |                                    |                    |                    | <b>Ingresos Excedentes</b> | <b>12220681.88</b> |

| Estado Analítico de Ingresos Por Fuente de Financiamiento   | Ingreso            |                                    |                    |                    |                            | Diferencia           |
|---|--------------------|------------------------------------|--------------------|--------------------|----------------------------|----------------------|
|   | Estimado           | Ampliaciones y Reducciones (+ ó -) | Modificado         | Devengado          | Recaudado                  |                      |
|   | (1)                | (2)                                | (3= 1 +2)          | (4)                | (5)                        |                      |
| <b>Ingresos del Poder Ejecutivo Federal o Estatal y de los Municipios</b>   | 0                  | 2,376,759                          | 2,376,759          | 2,376,759          | 2,376,759                  | 2,376,759            |
| Impuestos   | 0                  | 0                                  | 0                  | 0                  | 0                          | 0                    |
| Cuotas y Aportaciones de Seguridad Social   |                    |                                    |                    |                    |                            |                      |
| Contribuciones de Mejoras   |                    |                                    | 0                  |                    |                            | 0                    |
| Derechos  |                    |                                    | 0                  |                    |                            | 0                    |
| Productos <sup>1</sup>  |                    |                                    | 0                  |                    |                            | 0                    |
| Aprovechamientos <sup>2</sup>   |                    |                                    | 0                  |                    |                            | 0                    |
| Participaciones, Aportaciones, Convenios, Incentivos Derivados de la Colaboración Fiscal y Fondos Distintos de Aportaciones   |                    | 2,376,759                          | 2,376,759          | 2,376,759          | 2,376,759                  | 2,376,759            |
| Transferencias, Asignaciones, Subsidios y Subvenciones, y Pensiones y Jubilaciones  |                    |                                    | 0                  |                    |                            | 0                    |
| <b>Ingresos De los Entes Públicos de los Poderes Legislativo y Judicial, de los Organos Autonomos y del Sector Paraestatal o Paramunicipal, asi como de las Empresas Productivas del Estado</b> | 172,535,799        | 9,844,423                          | 182,380,222        | 182,379,722        | 182,379,722                | 9,843,923            |
| Cuotas y Aportaciones de Seguridad Social   | 0                  |                                    | 0                  |                    |                            | 0                    |
| Productos <sup>1</sup>  | 0                  | 274                                | 274                | 274                | 274                        | 274                  |
| Ingresos por ventas de Bienes, Prestación de Servicios y Otros Ingresos <sup>3</sup>  | 3,742,018          | 2,070,582                          | 5,812,600          | 5,812,100          | 5,812,100                  | 2,070,082            |
| Transferencias, Asignaciones, Subsidios y Subvenciones, y Pensiones y Jubilaciones  | 168,793,781        | 7,773,566                          | 176,567,347        | 176,567,347        | 176,567,347                | 7,773,566            |
| <b>Ingresos derivados de Financiamiento</b>   | 0                  | 0                                  | 0                  | 0                  | 0                          | 0                    |
| Ingresos Derivados de Financiamientos   | 0                  |                                    | 0                  |                    |                            | 0                    |
| <b>Total</b>  | <b>172,535,799</b> | <b>12,221,182</b>                  | <b>184,756,981</b> | <b>184,756,481</b> | <b>184,756,481</b>         | <b>12,220,682</b>    |
|   |                    |                                    |                    |                    | <b>Ingresos Excedentes</b> | <b>12,220,681.88</b> |

Elaboró  
C.P. María Eugenia Kirk Hernández  
Coordinadora de Administración

Autorizó  
Mtra. Guadalupe Beatriz Aldaco Encinas  
Directora General

<sup>1</sup> Incluye interacciones para el pago de impuestos públicos en productos.

<sup>2</sup> Incluye donativos en efectivo del Poder Ejecutivo, entre otros aprovechamientos.

<sup>3</sup> Se refiere a los ingresos propios obtenidos por los Poderes Legislativo y Judicial, los Organos Autónomos y las entidades de la administración pública paraestatal y paramunicipal, por sus actividades diversas no inherentes a su operación que general recursos y que no sean ingresos por venta de bienes o prestación de servicios, tales como donativos en efectivo, entre otros.

**Instituto Sonorense de Cultura**  
**Estado Analítico de Ingresos Detallado – LDF**  
**Del 01 de enero al 31 de diciembre de 2022**

**CPCA-II-02**

**CUENTA PÚBLICA: EJERCICIO 2022**

| Concepto<br>(c)   | Ingreso      |                                |              |              |              | Diferencia (e) |
|---|--------------|--------------------------------|--------------|--------------|--------------|----------------|
|   | Estimado (d) | Ampliaciones/<br>(Reducciones) | Modificado   | Devengado    | Recaudado    |                |
| <b>Ingresos de Libre Disposición</b>                                      |              |                                |              |              |              |                |
| A. Impuestos  | -            | -                              | -            | -            | -            | -              |
| B. Cuotas y Aportaciones de Seguridad Social                              | -            | -                              | -            | -            | -            | -              |
| C. Contribuciones de Mejoras  | -            | -                              | -            | -            | -            | -              |
| D. Derechos   | -            | -                              | -            | -            | -            | -              |
| E. Productos  | -            | 274.28                         | 274.28       | 274.28       | 274.28       | 274.28         |
| F. Aprovechamientos   | -            | -                              | -            | -            | -            | -              |
| G. Ingresos por Ventas de Bienes y Prestación de Servicios                | 3,742,018.00 | 2,070,582.12                   | 5,812,600.12 | 5,812,100.12 | 5,812,100.12 | 2,070,082.12   |
| H. Participaciones  |              |                                |              |              |              |                |
| (H=h1+h2+h3+h4+h5+h6+h7+h8+h9+h10+h11)                                    | -            | -                              | -            | -            | -            | -              |
| h1) Fondo General de Participaciones                                      | -            | -                              | -            | -            | -            | -              |
| h2) Fondo de Fomento Municipal  | -            | -                              | -            | -            | -            | -              |
| h3) Fondo de Fiscalización y Recaudación                                  | -            | -                              | -            | -            | -            | -              |
| h4) Fondo de Compensación   | -            | -                              | -            | -            | -            | -              |
| h5) Fondo de Extracción de Hidrocarburos                                  | -            | -                              | -            | -            | -            | -              |
| h6) Impuesto Especial Sobre Producción y Servicios                        | -            | -                              | -            | -            | -            | -              |
| h7) 0.136% de la Recaudación Federal Participable                         | -            | -                              | -            | -            | -            | -              |
| h8) 3.17% Sobre Extracción de Petróleo                                    | -            | -                              | -            | -            | -            | -              |
| h9) Gasolinas y Diésel  | -            | -                              | -            | -            | -            | -              |
| h10) Fondo del Impuesto Sobre la Renta                                    | -            | -                              | -            | -            | -            | -              |
| h11) Fondo de Estabilización de los Ingresos de las Entidades Federativas | -            | -                              | -            | -            | -            | -              |
| I. Incentivos Derivados de la Colaboración Fiscal (I=i1+i2+i3+i4+i5)      | -            | -                              | -            | -            | -            | -              |
| i1) Tenencia o Uso de Vehículos   | -            | -                              | -            | -            | -            | -              |
| i2) Fondo de Compensación ISAN  | -            | -                              | -            | -            | -            | -              |
| i3) Impuesto Sobre Automóviles Nuevos                                     | -            | -                              | -            | -            | -            | -              |



| Concepto<br>(c)   | Ingreso               |                                |                       |                       |                       | Diferencia (e)      |
|---|-----------------------|--------------------------------|-----------------------|-----------------------|-----------------------|---------------------|
|   | Estimado (d)          | Ampliaciones/<br>(Reducciones) | Modificado            | Devengado             | Recaudado             |                     |
| i4) Fondo de Compensación de Repecos-Intermedios  | -                     | -                              | -                     | -                     | -                     | -                   |
| i5) Otros Incentivos Económicos   | -                     | -                              | -                     | -                     | -                     | -                   |
| J. Transferencias y Asignaciones  | -                     | -                              | -                     | -                     | -                     | -                   |
| K. Convenios  | 168,793,781.00        | 7,773,566.48                   | 176,567,347.48        | 176,567,347.48        | 176,567,347.48        | 7,773,566.48        |
| k1) Otros Convenios y Subsidios   | 168,793,781.00        | 7,773,566.48                   | 176,567,347.48        | 176,567,347.48        | 176,567,347.48        | 7,773,566.48        |
| L. Otros Ingresos de Libre Disposición (L=l1+l2)  | -                     | -                              | -                     | -                     | -                     | -                   |
| l1) Participaciones en Ingresos Locales   | -                     | -                              | -                     | -                     | -                     | -                   |
| l2) Otros Ingresos de Libre Disposición   | -                     | -                              | -                     | -                     | -                     | -                   |
| <b>I. Total de Ingresos de Libre Disposición<br/>(I=A+B+C+D+E+F+G+H+I+J+K+L)</b>  | <b>172,535,799.00</b> | <b>9,844,422.88</b>            | <b>182,380,221.88</b> | <b>182,379,721.88</b> | <b>182,379,721.88</b> | <b>9,843,922.88</b> |
| <b>Ingresos Excedentes de Ingresos de Libre Disposición</b>   |                       |                                |                       |                       |                       | <b>9,843,922.88</b> |
| <b>Transferencias Federales Etiquetadas</b>   |                       |                                |                       |                       |                       |                     |
| A. Aportaciones (A=a1+a2+a3+a4+a5+a6+a7+a8)   | -                     | -                              | -                     | -                     | -                     | -                   |
| a1) Fondo de Aportaciones para la Nómina Educativa y Gasto Operativo  | -                     | -                              | -                     | -                     | -                     | -                   |
| a2) Fondo de Aportaciones para los Servicios de Salud   | -                     | -                              | -                     | -                     | -                     | -                   |
| a3) Fondo de Aportaciones para la Infraestructura Social  | -                     | -                              | -                     | -                     | -                     | -                   |
| a4) Fondo de Aportaciones para el Fortalecimiento de los Municipios y de las Demarcaciones Territoriales del Distrito Federal | -                     | -                              | -                     | -                     | -                     | -                   |
| a5) Fondo de Aportaciones Múltiples   | -                     | -                              | -                     | -                     | -                     | -                   |
| a6) Fondo de Aportaciones para la Educación Tecnológica y de Adultos  | -                     | -                              | -                     | -                     | -                     | -                   |
| a7) Fondo de Aportaciones para la Seguridad Pública de los Estados y del Distrito Federal                                     | -                     | -                              | -                     | -                     | -                     | -                   |
| a8) Fondo de Aportaciones para el Fortalecimiento de las Entidades Federativas  | -                     | -                              | -                     | -                     | -                     | -                   |
| B. Convenios (B=b1+b2+b3+b4)  | -                     | 2,376,759.00                   | 2,376,759.00          | 2,376,759.00          | 2,376,759.00          | 2,376,759.00        |
| b1) Convenios de Protección Social en Salud   | -                     | -                              | -                     | -                     | -                     | -                   |
| b2) Convenios de Descentralización  | -                     | -                              | -                     | -                     | -                     | -                   |
| b3) Convenios de Reasignación   | -                     | -                              | -                     | -                     | -                     | -                   |
| b4) Otros Convenios y Subsidios   | -                     | 2,376,759.00                   | 2,376,759.00          | 2,376,759.00          | 2,376,759.00          | 2,376,759.00        |
| C. Fondos Distintos de Aportaciones (C=c1+c2)   | -                     | -                              | -                     | -                     | -                     | -                   |
| c1) Fondo para Entidades Federativas y Municipios Productores de Hidrocarburos  | -                     | -                              | -                     | -                     | -                     | -                   |

| Concepto<br>(c)   | Ingreso               |                                |                       |                       |                       | Diferencia (e)       |
|---|-----------------------|--------------------------------|-----------------------|-----------------------|-----------------------|----------------------|
|   | Estimado (d)          | Ampliaciones/<br>(Reducciones) | Modificado            | Devengado             | Recaudado             |                      |
| c2) Fondo Minero  | -                     | -                              | -                     | -                     | -                     | -                    |
| D. Transferencias, Asignaciones, Subsidios y Subvenciones, y Pensiones y Jubilaciones               | -                     | -                              | -                     | -                     | -                     | -                    |
| E. Otras Transferencias Federales Etiquetadas   | -                     | -                              | -                     | -                     | -                     | -                    |
| <b>II. Total de Transferencias Federales Etiquetadas (II = A + B + C + D + E)</b>                   | -                     | <b>2,376,759.00</b>            | <b>2,376,759.00</b>   | <b>2,376,759.00</b>   | <b>2,376,759.00</b>   | <b>2,376,759.00</b>  |
| <b>III. Ingresos Derivados de Financiamientos (III = A)</b>   | -                     | -                              | -                     | -                     | -                     | -                    |
| A. Ingresos Derivados de Financiamientos  | -                     | -                              | -                     | -                     | -                     | -                    |
| <b>IV. Total de Ingresos (IV = I + II + III)</b>  | <b>172,535,799.00</b> | <b>12,221,181.88</b>           | <b>184,756,980.88</b> | <b>184,756,480.88</b> | <b>184,756,480.88</b> | <b>12,220,681.88</b> |
| <b>Datos Informativos</b>   |                       |                                |                       |                       |                       |                      |
| 1. Ingresos Derivados de Financiamientos con Fuente de Pago de Ingresos de Libre Disposición        | -                     | -                              | -                     | -                     | -                     | -                    |
| 2. Ingresos Derivados de Financiamientos con Fuente de Pago de Transferencias Federales Etiquetadas | -                     | -                              | -                     | -                     | -                     | -                    |
| <b>3. Ingresos Derivados de Financiamientos (3 = 1 + 2)</b>   | -                     | -                              | -                     | -                     | -                     | -                    |

Elaboró  
C.P. María Eugenia Kirk Hernández  
Coordinadora de Administración

Autorizó  
Mtra. Guadalupe Beatriz Aldaco Encinas  
Directora General

**Instituto Sonorense de Cultura**  
**Conciliación entre los Ingresos Presupuestarios y Contables**  
 Del 01 de enero al 31 de diciembre de 2022

CPCA-II-03

**CUENTA PÚBLICA: EJERCICIO 2022**

|  |  |                       |
|--|--|-----------------------|
| <b>1. Total de Ingresos Presupuestarios</b>                                    |  | <b>184,756,480.88</b> |
|  |  |                       |
| <b>2. Mas Ingresos contables No Presupuestarios</b>                            |  | <b>0.00</b>           |
| Ingresos Financieros   |  |                       |
| Incremento por Variación de Inventarios  |  |                       |
| Disminución del Exceso de Estimaciones por Pérdida o Deterioro u Obsolescencia |  |                       |
| Disminución del Exceso de Provisiones  |  |                       |
| Otros Ingresos y Beneficios Varios   |  |                       |
| Otros Ingresos Contables No Presupuestarios                                    |  |                       |
|  |  |                       |
| <b>3. Menos Ingresos Presupuestarios No Contables</b>                          |  | <b>0.00</b>           |
| Aprovechamientos Patrimoniales   |  |                       |
| Ingresos Derivados de Financiamientos  |  |                       |
| <b>Otros Ingresos Presupuestarios No Contables</b>                             |  |                       |
|  |  |                       |
| <b>4. Total de Ingresos Contables (4= 1 + 2 - 3)</b>                           |  | <b>184,756,480.88</b> |

1. Se deberán incluir los Ingresos Contables No Presupuestarios que no se regularizaron presupuestariamente durante el ejercicio

2. Los Ingresos Financieros y otros ingresos se regularizarán presupuestariamente de acuerdo a la legislación aplicable

Elaboró

C.P. María Eugenia Kirk Hernández  
 Coordinadora de Administración

Autorizó

Mtra. Guadalupe Beatriz Aldaco Encinas  
 Directora General

**Instituto Sonorense de Cultura**  
**Estado Analítico del Ejercicio Presupuesto de Egresos**  
**Clasificación por Objeto del Gasto (Capítulo y Concepto)**  
 Del 01 de enero al 31 de diciembre de 2022

CPCA-II-04

**CUENTA PÚBLICA: EJERCICIO 2022**

| Ejercicio del Presupuesto por<br>Capítulo del Gasto                       | Egresos<br>Aprobado Anual<br>(1) | Ampliaciones/<br>(Reducciones)<br>(2) | Egresos<br>Modificado<br>Anual<br>(3=1+2) | Egresos<br>Devengado<br>Acumulado<br>(4) | Egresos Pagado<br>Acumulado<br>(5) | Subejercicio<br>(6 = 3 - 4) |
|---|----------------------------------|---------------------------------------|---|--|------------------------------------|-----------------------------|
| Servicios Personales  | 140,793,781                      | 7,921,613                             | 148,715,394                               | 148,505,507                              | 148,294,588                        | 209,887                     |
| Remuneraciones al Personal de Carácter Permanente                         | 78,172,202                       | -215,009                              | 77,957,193                                | 77,747,306                               | 77,596,170                         | 209,887                     |
| Remuneraciones al Personal de Carácter Transitorio                        | 0                                | 0                                     | 0   | 0  | 0                                  | 0                           |
| Remuneraciones Adicionales y Especiales                                   | 16,278,583                       | -325,423                              | 15,953,159                                | 15,953,159                               | 15,909,362                         | 0                           |
| Seguridad Social  | 30,057,961                       | 3,063,857                             | 33,121,819                                | 33,121,819                               | 33,121,819                         | 0                           |
| Otras Prestaciones Sociales y Económicas                                  | 15,333,416                       | 5,306,419                             | 20,639,835                                | 20,639,835                               | 20,623,848                         | 0                           |
| Previsiones   | 0                                | 0                                     | 0   | 0  | 0                                  | 0                           |
| Pago de Estímulos a Servidores Públicos                                   | 951,620                          | 91,769                                | 1,043,389                                 | 1,043,389                                | 1,043,389                          | 0                           |
| Materiales y Suministros  | 4,000,000                        | -1,488,430                            | 2,511,570                                 | 2,410,926                                | 2,369,721                          | 100,644                     |
| Materiales de Administración, Emisión de Documentos y Artículos Oficiales | 1,081,265                        | -682,466                              | 398,799                                   | 352,499                                  | 352,499                            | 46,300                      |
| Alimentos y Utensilios  | 129,709                          | 90,993                                | 220,702                                   | 208,971                                  | 208,971                            | 11,732                      |
| Materias Primas y Materiales de Producción y Comercialización             | 21,224                           | -10,088                               | 11,136                                    | 11,136                                   | 11,136                             | 0                           |
| Materiales y Artículos de Construcción y de Reparación                    | 158,659                          | 371,426                               | 530,085                                   | 521,871                                  | 521,871                            | 8,214                       |
| Productos Químicos, Farmacéuticos y de Laboratorio                        | 225,000                          | -206,434                              | 18,566                                    | 17,636                                   | 17,636                             | 930                         |
| Combustibles, Lubricantes y Aditivos                                      | 474,690                          | 349,501                               | 824,190                                   | 794,408                                  | 785,580                            | 29,782                      |
| Vestuario, Blancos, Prendas de Protección y Artículos Deportivos          | 27,950                           | -22,852                               | 5,098                                     | 5,097                                    | 5,097                              | 0                           |
| Materiales y Suministros Para Seguridad                                   | 5,375                            | -4,808                                | 567                                       | 567                                      | 567                                | 0                           |
| Herramientas, Refacciones y Accesorios Menores                            | 1,876,127                        | -1,373,701                            | 502,426                                   | 498,740                                  | 466,363                            | 3,686                       |
| Servicios Generales   | 24,742,018                       | 12,001,241                            | 36,743,259                                | 35,382,537                               | 34,662,549                         | 1,360,722                   |
| Servicios Básicos   | 7,028,404                        | -2,785,520                            | 4,242,883                                 | 3,799,276                                | 3,637,597                          | 443,607                     |
| Servicios de Arrendamiento  | 4,391,237                        | 981,936                               | 5,373,173                                 | 5,317,857                                | 5,291,378                          | 55,316                      |
| Servicios Profesionales, Científicos, Técnicos y Otros Servicios          | 1,734,431                        | 1,088,637                             | 2,823,068                                 | 2,795,822                                | 2,784,620                          | 27,247                      |
| Servicios Financieros, Bancarios y Comerciales                            | 141,342                          | -7,599                                | 133,743                                   | 133,723                                  | 133,723                            | 20                          |
| Servicios de Instalación, Reparación, Mantenimiento y Conservación        | 4,546,327                        | 1,521,531                             | 6,067,858                                 | 5,968,959                                | 5,780,227                          | 98,899                      |
| Servicios de Comunicación Social y Publicidad.                            | 148,904                          | 68,420                                | 217,324                                   | 213,256                                  | 213,256                            | 4,068                       |
| Servicios de Traslado y Viáticos  | 1,659,492                        | -36,832                               | 1,622,659                                 | 1,535,292                                | 1,521,441                          | 87,367                      |
| Servicios Oficiales   | 2,422,095                        | 11,210,171                            | 13,632,266                                | 13,270,282                               | 13,223,833                         | 361,984                     |
| Otros Servicios Generales   | 2,669,787                        | -39,503                               | 2,630,285                                 | 2,348,070                                | 2,076,474                          | 282,215                     |
| Transferencias, Asignaciones, Subsidios y Otras Ayudas                    | 3,000,000                        | 982,675                               | 3,982,675                                 | 3,836,368                                | 3,779,368                          | 146,307                     |
| Transferencias Internas y Asignaciones al Sector Público                  | 0                                | 0                                     | 0   | 0  | 0                                  | 0                           |
| Transferencias al Resto del Sector Público                                | 0                                | 0                                     | 0   | 0  | 0                                  | 0                           |
| Subsidios y Subvenciones  | 0                                | 0                                     | 0   | 0  | 0                                  | 0                           |
| Ayudas Sociales   | 3,000,000                        | 982,675                               | 3,982,675                                 | 3,836,368                                | 3,779,368                          | 146,307                     |
| Pensiones y Jubilaciones  | 0                                | 0                                     | 0   | 0  | 0                                  | 0                           |
| Transferencias a Fideicomisos, Mandatos y Otros Análogos                  | 0                                | 0                                     | 0   | 0  | 0                                  | 0                           |
| Transferencias a la Seguridad Social                                      | 0                                | 0                                     | 0   | 0  | 0                                  | 0                           |
| Donativos   | 0                                | 0                                     | 0   | 0  | 0                                  | 0                           |
| Transferencias al Exterior  | 0                                | 0                                     | 0   | 0  | 0                                  | 0                           |
| Bienes Muebles, Inmuebles e Intangibles                                   | 0                                | 407,160                               | 407,160                                   | 407,160                                  | 407,160                            | 0                           |
| Mobiliario y Equipo de Administración                                     | 0                                | 201,492                               | 201,492                                   | 201,492                                  | 201,492                            | 0                           |
| Mobiliario y Equipo Educacional y Recreativo                              | 0                                | 0                                     | 0   | 0  | 0                                  | 0                           |
| Equipo e Instrumental Médico y de Laboratorio                             | 0                                | 0                                     | 0   | 0  | 0                                  | 0                           |
| Vehículos y Equipo de Transporte  | 0                                | 0                                     | 0   | 0  | 0                                  | 0                           |
| Equipo de Defensa y Seguridad   | 0                                | 0                                     | 0   | 0  | 0                                  | 0                           |
| Maquinaria, Otros Equipos y Herramientas                                  | 0                                | 205,668                               | 205,668                                   | 205,668                                  | 205,668                            | 0                           |
| Activos Biológicos  | 0                                | 0                                     | 0   | 0  | 0                                  | 0                           |
| Bienes Inmuebles  | 0                                | 0                                     | 0   | 0  | 0                                  | 0                           |
| Activos Intangibles   | 0                                | 0                                     | 0   | 0  | 0                                  | 0                           |
| Inversión Pública   | 0                                | 0                                     | 0   | 0  | 0                                  | 0                           |
| Obra Pública en Bienes de Dominio Público                                 | 0                                | 0                                     | 0   | 0  | 0                                  | 0                           |
| Obra Pública en Bienes Propios  | 0                                | 0                                     | 0   | 0  | 0                                  | 0                           |
| Proyectos Productivos y Acciones de Fomento                               | 0                                | 0                                     | 0   | 0  | 0                                  | 0                           |
| Inversiones Financieras y Otras Provisiones                               | 0                                | 0                                     | 0   | 0  | 0                                  | 0                           |
| Inversiones Para el Fomento de Actividades Productivas.                   | 0                                | 0                                     | 0   | 0  | 0                                  | 0                           |
| Acciones y Participaciones de Capital                                     | 0                                | 0                                     | 0   | 0  | 0                                  | 0                           |

| Ejercicio del Presupuesto por<br>Capítulo del Gasto           | Egresos<br>Aprobado Anual<br>(1) | Ampliaciones/<br>(Reducciones)<br>(2) | Egresos<br>Modificado<br>Anual<br>(3=1+2) | Egresos<br>Devengado<br>Acumulado<br>(4) | Egresos Pagado<br>Acumulado<br>(5) | Subejercicio<br>(6 = 3 - 4) |
|---|----------------------------------|---------------------------------------|---|--|------------------------------------|-----------------------------|
| Compra de Títulos y Valores                                   |                                  |                                       | 0   |  |                                    | 0                           |
| Concesión de Préstamos  |                                  |                                       | 0   |  |                                    | 0                           |
| Inversiones en Fideicomisos, Mandatos y Otros Análogos        |                                  |                                       | 0   |  |                                    | 0                           |
| Otras Inversiones Financieras                                 |                                  |                                       | 0   |  |                                    | 0                           |
| Provisiones para Contingencias y Otras Erogaciones Especiales |                                  |                                       | 0   |  |                                    | 0                           |
| Participaciones y Aportaciones                                | 0                                | 0                                     | 0   | 0  | 0                                  | 0                           |
| Participaciones   |                                  |                                       | 0   |  |                                    | 0                           |
| Aportaciones  |                                  |                                       | 0   |  |                                    | 0                           |
| Convenios   |                                  |                                       | 0   |  |                                    | 0                           |
| Deuda Pública   | 0                                | 2,394,419                             | 2,394,419                                 | 2,394,419                                | 2,394,419                          | 0                           |
| Amortización de la Deuda Pública                              | 0                                | 0                                     | 0   | 0  | 0                                  | 0                           |
| Intereses de la Deuda Pública                                 | 0                                | 0                                     | 0   | 0  | 0                                  | 0                           |
| Comisiones de la Deuda Pública                                | 0                                | 0                                     | 0   | 0  | 0                                  | 0                           |
| Gastos de la Deuda Pública                                    | 0                                | 0                                     | 0   | 0  | 0                                  | 0                           |
| Costo por Coberturas  | 0                                | 0                                     | 0   | 0  | 0                                  | 0                           |
| Apoyos Financieros  | 0                                | 0                                     | 0   | 0  | 0                                  | 0                           |
| Adeudos de Ejercicios Fiscales Anteriores (Adefas)            | 0                                | 2,394,419                             | 2,394,419                                 | 2,394,419                                | 2,394,419                          | 0                           |
| <b>Total del Gasto</b>  | <b>172,535,799</b>               | <b>22,218,679</b>                     | <b>194,754,478</b>                        | <b>192,936,918</b>                       | <b>191,907,805</b>                 | <b>1,817,560</b>            |

Elaboró

C.P. María Eugenia Kirk Hernández  
Coordinadora de Administración

Autorizó

Mtra. Guadalupe Beatriz Aldaco Encinas  
Directora General

Instituto Sonorense de Cultura

CPCA-II-05

Estado Analítico del Ejercicio del Presupuesto de Egresos Detallado - LDF

Clasificación por Objeto del Gasto (Capítulo y Concepto)

Del 01 de enero al 31 de diciembre de 2022

CUENTA PÚBLICA: EJERCICIO 2022

(PESOS)

| Concepto (c)  | Egresos               |                                |                       |                       |                       | Subejercicio (e)    |
|---|-----------------------|--------------------------------|-----------------------|-----------------------|-----------------------|---------------------|
|   | Aprobado (d)          | Ampliaciones/<br>(Reducciones) | Modificado            | Devengado             | Pagado                |                     |
| <b>I. Gasto No Etiquetado (I=A+B+C+D+E+F+G+H+I)</b>   | <b>172,535,799.00</b> | <b>19,551,909.90</b>           | <b>192,087,708.90</b> | <b>190,298,153.10</b> | <b>189,269,040.25</b> | <b>1,789,555.80</b> |
| <b>A. Servicios Personales (A=a1+a2+a3+a4+a5+a6+a7)</b>   | <b>140,793,781.00</b> | <b>7,921,613.11</b>            | <b>148,715,394.11</b> | <b>148,505,507.21</b> | <b>148,294,587.68</b> | <b>209,886.90</b>   |
| a1) Remuneraciones al Personal de Carácter Permanente   | 78,172,201.67         | 215,008.75                     | 77,957,192.92         | 77,747,306.02         | 77,596,170.24         | 209,886.90          |
| a2) Remuneraciones al Personal de Carácter Transitorio  | -                     | -                              | -                     | -                     | -                     | -                   |
| a3) Remuneraciones Adicionales y Especiales   | 16,278,582.53         | 325,423.32                     | 15,953,159.21         | 15,953,159.21         | 15,909,361.71         | -                   |
| a4) Seguridad Social  | 30,057,961.20         | 3,063,857.38                   | 33,121,818.58         | 33,121,818.58         | 33,121,818.58         | -                   |
| a5) Otras Prestaciones Sociales y Económicas  | 15,333,415.92         | 5,306,418.79                   | 20,639,834.71         | 20,639,834.71         | 20,623,848.46         | -                   |
| a6) Previsiones   | -                     | -                              | -                     | -                     | -                     | -                   |
| a7) Pago de Estímulos a Servidores Públicos   | 951,619.68            | 91,769.01                      | 1,043,388.69          | 1,043,388.69          | 1,043,388.69          | -                   |
| <b>B. Materiales y Suministros (B=b1+b2+b3+b4+b5+b6+b7+b8+b9)</b>                               | <b>4,000,000.00</b>   | <b>1,488,429.68</b>            | <b>2,511,570.32</b>   | <b>2,410,926.34</b>   | <b>2,369,721.23</b>   | <b>100,643.98</b>   |
| b1) Materiales de Administración, Emisión de Documentos y Artículos Oficiales                   | 1,081,265.18          | 682,465.86                     | 398,799.32            | 352,499.22            | 352,499.22            | 46,300.10           |
| b2) Alimentos y Utensilios  | 129,709.36            | 90,992.71                      | 220,702.07            | 208,970.57            | 208,970.57            | 11,731.50           |
| b3) Materias Primas y Materiales de Producción y Comercialización                               | 21,224.00             | 10,088.00                      | 11,136.00             | 11,136.00             | 11,136.00             | -                   |
| b4) Materiales y Artículos de Construcción y de Reparación                                      | 158,659.34            | 371,426.00                     | 530,085.34            | 521,871.32            | 521,871.32            | 8,214.02            |
| b5) Productos Químicos, Farmacéuticos y de Laboratorio  | 225,000.00            | 206,433.54                     | 18,566.46             | 17,636.47             | 17,636.47             | 929.99              |
| b6) Combustibles, Lubricantes y Aditivos  | 474,689.75            | 349,500.68                     | 824,190.43            | 794,407.93            | 785,579.72            | 29,782.50           |
| b7) Vestuario, Blancos, Prendas de Protección y Artículos Deportivos                            | 27,950.00             | 22,852.33                      | 5,097.67              | 5,097.43              | 5,097.43              | 0.24                |
| b8) Materiales y Suministros Para Seguridad   | 5,375.00              | 4,807.88                       | 567.12                | 567.12                | 567.12                | -                   |
| b9) Herramientas, Refacciones y Accesorios Menores  | 1,876,127.37          | 1,373,701.46                   | 502,425.91            | 498,740.28            | 466,363.38            | 3,685.63            |
| <b>C. Servicios Generales (C=c1+c2+c3+c4+c5+c6+c7+c8+c9)</b>                                    | <b>24,742,018.00</b>  | <b>10,772,922.16</b>           | <b>35,514,940.16</b>  | <b>34,168,222.25</b>  | <b>33,448,234.04</b>  | <b>1,346,717.91</b> |
| c1) Servicios Básicos   | 7,028,403.55          | 2,785,520.44                   | 4,242,883.11          | 3,799,276.03          | 3,637,597.03          | 443,607.08          |
| c2) Servicios de Arrendamiento  | 4,391,236.85          | 810,000.48                     | 5,201,237.33          | 5,157,521.50          | 5,131,042.00          | 43,715.83           |
| c3) Servicios Profesionales, Científicos, Técnicos y Otros Servicios                            | 1,734,431.02          | 1,088,637.18                   | 2,823,068.20          | 2,795,821.66          | 2,784,620.29          | 27,246.54           |
| c4) Servicios Financieros, Bancarios y Comerciales  | 141,341.59            | 7,598.70                       | 133,742.89            | 133,723.27            | 133,723.27            | 19.62               |
| c5) Servicios de Instalación, Reparación, Mantenimiento y Conservación                          | 4,546,327.49          | 1,521,530.80                   | 6,067,858.29          | 5,968,959.06          | 5,780,226.72          | 98,899.23           |
| c6) Servicios de Comunicación Social y Publicidad   | 148,904.00            | 68,419.92                      | 217,323.92            | 213,256.30            | 213,256.30            | 4,067.62            |
| c7) Servicios de Traslado y Viáticos  | 1,659,491.56          | 36,832.24                      | 1,622,659.32          | 1,535,292.07          | 1,521,441.07          | 87,367.25           |
| c8) Servicios Oficiales   | 2,422,094.68          | 10,153,787.74                  | 12,575,882.42         | 12,216,302.41         | 12,169,853.41         | 359,580.01          |
| c9) Otros Servicios Generales   | 2,669,787.26          | 39,502.58                      | 2,630,284.68          | 2,348,069.95          | 2,076,473.95          | 282,214.73          |
| <b>D. Transferencias, Asignaciones, Subsidios y Otras Ayudas (D=d1+d2+d3+d4+d5+d6+d7+d8+d9)</b> | <b>3,000,000.00</b>   | <b>219,774.60</b>              | <b>2,780,225.40</b>   | <b>2,647,918.39</b>   | <b>2,590,918.39</b>   | <b>132,307.01</b>   |
| d1) Transferencias Internas y Asignaciones al Sector Público                                    | -                     | -                              | -                     | -                     | -                     | -                   |
| d2) Transferencias al Resto del Sector Público  | -                     | -                              | -                     | -                     | -                     | -                   |
| d3) Subsidios y Subvenciones  | -                     | -                              | -                     | -                     | -                     | -                   |
| d4) Ayudas Sociales   | 3,000,000.00          | 219,774.60                     | 2,780,225.40          | 2,647,918.39          | 2,590,918.39          | 132,307.01          |
| d5) Pensiones y Jubilaciones  | -                     | -                              | -                     | -                     | -                     | -                   |
| d6) Transferencias a Fideicomisos, Mandatos y Otros Análogos                                    | -                     | -                              | -                     | -                     | -                     | -                   |
| d7) Transferencias a la Seguridad Social  | -                     | -                              | -                     | -                     | -                     | -                   |
| d8) Donativos   | -                     | -                              | -                     | -                     | -                     | -                   |
| d9) Transferencias al Exterior  | -                     | -                              | -                     | -                     | -                     | -                   |
| <b>E. Bienes Muebles, Inmuebles e Intangibles (E=e1+e2+e3+e4+e5+e6+e7+e8+e9)</b>                | <b>-</b>              | <b>407,160.00</b>              | <b>407,160.00</b>     | <b>407,160.00</b>     | <b>407,160.00</b>     | <b>-</b>            |
| e1) Mobiliario y Equipo de Administración   | 0                     | 201,492                        | 201,492.00            | 201,492.00            | 201,492.00            | -                   |
| e2) Mobiliario y Equipo Educativo y Recreativo  | 0                     | 0                              | -                     | -                     | -                     | -                   |
| e3) Equipo e Instrumental Médico y de Laboratorio   | -                     | -                              | -                     | -                     | -                     | -                   |
| e4) Vehículos y Equipo de Transporte  | -                     | -                              | -                     | -                     | -                     | -                   |
| e5) Equipo de Defensa y Seguridad   | -                     | -                              | -                     | -                     | -                     | -                   |
| e6) Maquinaria, Otros Equipos y Herramientas  | 0                     | 205,668                        | 205,668.00            | 205,668.00            | 205,668.00            | -                   |
| e7) Activos Biológicos  | -                     | -                              | -                     | -                     | -                     | -                   |
| e8) Bienes Inmuebles  | -                     | -                              | -                     | -                     | -                     | -                   |
| e9) Activos Intangibles   | -                     | -                              | -                     | -                     | -                     | -                   |
| <b>F. Inversión Pública (F=f1+f2+f3)</b>  | <b>-</b>              | <b>-</b>                       | <b>-</b>              | <b>-</b>              | <b>-</b>              | <b>-</b>            |
| f1) Obra Pública en Bienes de Dominio Público   | -                     | -                              | -                     | -                     | -                     | -                   |
| f2) Obra Pública en Bienes Propios  | -                     | -                              | -                     | -                     | -                     | -                   |
| f3) Proyectos Productivos y Acciones de Fomento   | -                     | -                              | -                     | -                     | -                     | -                   |
| <b>G. Inversiones Financieras y Otras Provisiones (G=g1+g2+g3+g4+g5+g6+g7)</b>                  | <b>-</b>              | <b>-</b>                       | <b>-</b>              | <b>-</b>              | <b>-</b>              | <b>-</b>            |
| g1) Inversiones Para el Fomento de Actividades Productivas                                      | -                     | -                              | -                     | -                     | -                     | -                   |
| g2) Acciones y Participaciones de Capital   | -                     | -                              | -                     | -                     | -                     | -                   |
| g3) Compra de Títulos y Valores   | -                     | -                              | -                     | -                     | -                     | -                   |
| g4) Concesión de Préstamos  | -                     | -                              | -                     | -                     | -                     | -                   |
| g5) Inversiones en Fideicomisos, Mandatos y Otros Análogos                                      | -                     | -                              | -                     | -                     | -                     | -                   |
| Fideicomiso de Desastres Naturales (Informativo)  | -                     | -                              | -                     | -                     | -                     | -                   |
| g6) Otras Inversiones Financieras   | -                     | -                              | -                     | -                     | -                     | -                   |
| g7) Provisiones para Contingencias y Otras Erogaciones Especiales                               | -                     | -                              | -                     | -                     | -                     | -                   |
| <b>H. Participaciones y Aportaciones (H=h1+h2+h3)</b>   | <b>-</b>              | <b>-</b>                       | <b>-</b>              | <b>-</b>              | <b>-</b>              | <b>-</b>            |
| h1) Participaciones   | -                     | -                              | -                     | -                     | -                     | -                   |

| Concepto (c)   | Egresos      |                                |                     |                     |                     | Subejercicio (e) |
|--|--------------|--------------------------------|---------------------|---------------------|---------------------|------------------|
|  | Aprobado (d) | Ampliaciones/<br>(Reducciones) | Modificado          | Devengado           | Pagado              |                  |
| h2) Aportaciones   |              |                                | -                   |                     |                     | -                |
| h3) Convenios  |              |                                | -                   |                     |                     | -                |
| I. Deuda Pública (I=I1+I2+I3+I4+I5+I6+I7)  | -            | 2,158,418.91                   | 2,158,418.91        | 2,158,418.91        | 2,158,418.91        | -                |
| (1) Amortización de la Deuda Pública   |              |                                | -                   |                     |                     | -                |
| (2) Intereses de la Deuda Pública  |              |                                | -                   |                     |                     | -                |
| (3) Comisiones de la Deuda Pública   |              |                                | -                   |                     |                     | -                |
| (4) Gastos de la Deuda Pública   |              |                                | -                   |                     |                     | -                |
| (5) Costo por Coberturas   |              |                                | -                   |                     |                     | -                |
| (6) Apoyos Financieros   |              |                                | -                   |                     |                     | -                |
| (7) Adeudos de Ejercicios Fiscales Anteriores (ADEFAS)                                   | 0            | 2,158,419                      | 2,158,418.91        | 2,158,418.91        | 2,158,418.91        | -                |
| <b>II. Gasto Etiquetado (II=A+B+C+D+E+F+G+H+I)</b>                                       | -            | <b>2,666,769.00</b>            | <b>2,666,769.00</b> | <b>2,638,765.11</b> | <b>2,638,765.11</b> | <b>28,003.89</b> |
| A. Servicios Personales (A=A1+a2+a3+a4+a5+a6+a7)   | -            | -                              | -                   | -                   | -                   | -                |
| a1) Remuneraciones al Personal de Carácter Permanente                                    |              |                                | -                   |                     |                     | -                |
| a2) Remuneraciones al Personal de Carácter Transitorio                                   |              |                                | -                   |                     |                     | -                |
| a3) Remuneraciones Adicionales y Especiales  |              |                                | -                   |                     |                     | -                |
| a4) Seguridad Social   |              |                                | -                   |                     |                     | -                |
| a5) Otras Prestaciones Sociales y Económicas   |              |                                | -                   |                     |                     | -                |
| a6) Previsiones  |              |                                | -                   |                     |                     | -                |
| a7) Pago de Estímulos a Servidores Públicos  |              |                                | -                   |                     |                     | -                |
| B. Materiales y Suministros (B=b1+b2+b3+b4+b5+b6+b7+b8+b9)                               | -            | -                              | -                   | -                   | -                   | -                |
| b1) Materiales de Administración, Emisión de Documentos y Artículos Oficiales            |              |                                | -                   |                     |                     | -                |
| b2) Alimentos y Utensilios   |              |                                | -                   |                     |                     | -                |
| b3) Materias Primas y Materiales de Producción y Comercialización                        |              |                                | -                   |                     |                     | -                |
| b4) Materiales y Artículos de Construcción y de Reparación                               |              |                                | -                   |                     |                     | -                |
| b5) Productos Químicos, Farmacéuticos y de Laboratorio                                   |              |                                | -                   |                     |                     | -                |
| b6) Combustibles, Lubricantes y Aditivos   |              |                                | -                   |                     |                     | -                |
| b7) Vestuario, Blancos, Prendas de Protección y Artículos Deportivos                     |              |                                | -                   |                     |                     | -                |
| b8) Materiales y Suministros Para Seguridad  |              |                                | -                   |                     |                     | -                |
| b9) Herramientas, Refacciones y Accesorios Menores                                       |              |                                | -                   |                     |                     | -                |
| C. Servicios Generales (C=c1+c2+c3+c4+c5+c6+c7+c8+c9)                                    | -            | 1,228,319.00                   | 1,228,319.00        | 1,214,315.11        | 1,214,315.11        | 14,003.89        |
| c1) Servicios Básicos  |              |                                | -                   |                     |                     | -                |
| c2) Servicios de Arrendamiento   | -            | 171,935.50                     | 171,935.50          | 160,335.50          | 160,335.50          | 11,600.00        |
| c3) Servicios Profesionales, Científicos, Técnicos y Otros Servicios                     | -            | -                              | -                   | -                   | -                   | -                |
| c4) Servicios Financieros, Bancarios y Comerciales                                       |              |                                | -                   |                     |                     | -                |
| c5) Servicios de Instalación, Reparación, Mantenimiento y Conservación                   |              |                                | -                   |                     |                     | -                |
| c6) Servicios de Comunicación Social y Publicidad  |              |                                | -                   |                     |                     | -                |
| c7) Servicios de Traslado y Viáticos   |              |                                | -                   |                     |                     | -                |
| c8) Servicios Oficiales  | -            | 1,056,383.50                   | 1,056,383.50        | 1,053,979.61        | 1,053,979.61        | 2,403.89         |
| c9) Otros Servicios Generales  |              |                                | -                   |                     |                     | -                |
| D. Transferencias, Asignaciones, Subsidios y Otras Ayudas (D=d1+d2+d3+d4+d5+d6+d7+d8+d9) | -            | 1,202,450.00                   | 1,202,450.00        | 1,188,450.00        | 1,188,450.00        | 14,000.00        |
| d1) Transferencias Internas y Asignaciones al Sector Público                             |              |                                | -                   |                     |                     | -                |
| d2) Transferencias al Resto del Sector Público   |              |                                | -                   |                     |                     | -                |
| d3) Subsidios y Subvenciones   |              |                                | -                   |                     |                     | -                |
| d4) Ayudas Sociales  | -            | 1,202,450.00                   | 1,202,450.00        | 1,188,450.00        | 1,188,450.00        | 14,000.00        |
| d5) Pensiones y Jubilaciones   |              |                                | -                   |                     |                     | -                |
| d6) Transferencias a Fideicomisos, Mandatos y Otros Análogos                             |              |                                | -                   |                     |                     | -                |
| d7) Transferencias a la Seguridad Social   |              |                                | -                   |                     |                     | -                |
| d8) Donativos  |              |                                | -                   |                     |                     | -                |
| d9) Transferencias al Exterior   |              |                                | -                   |                     |                     | -                |
| E. Bienes Muebles, Inmuebles e Intangibles (E=e1+e2+e3+e4+e5+e6+e7+e8+e9)                | -            | -                              | -                   | -                   | -                   | -                |
| e1) Mobiliario y Equipo de Administración  |              |                                | -                   |                     |                     | -                |
| e2) Mobiliario y Equipo Educativo y Recreativo   |              |                                | -                   |                     |                     | -                |
| e3) Equipo e Instrumental Médico y de Laboratorio  |              |                                | -                   |                     |                     | -                |
| e4) Vehículos y Equipo de Transporte   |              |                                | -                   |                     |                     | -                |
| e5) Equipo de Defensa y Seguridad  |              |                                | -                   |                     |                     | -                |
| e6) Maquinaria, Otros Equipos y Herramientas   |              |                                | -                   |                     |                     | -                |
| e7) Activos Biológicos   |              |                                | -                   |                     |                     | -                |
| e8) Bienes Inmuebles   |              |                                | -                   |                     |                     | -                |
| e9) Activos Intangibles  |              |                                | -                   |                     |                     | -                |
| F. Inversión Pública (F=f1+f2+f3)  | -            | -                              | -                   | -                   | -                   | -                |
| f1) Obra Pública en Bienes de Dominio Público  |              |                                | -                   |                     |                     | -                |
| f2) Obra Pública en Bienes Propios   |              |                                | -                   |                     |                     | -                |
| f3) Proyectos Productivos y Acciones de Fomento  |              |                                | -                   |                     |                     | -                |
| G. Inversiones Financieras y Otras Provisiones (G=g1+g2+g3+g4+g5+g6+g7)                  | -            | -                              | -                   | -                   | -                   | -                |
| g1) Inversiones Para el Fomento de Actividades Productivas                               |              |                                | -                   |                     |                     | -                |
| g2) Acciones y Participaciones de Capital  |              |                                | -                   |                     |                     | -                |
| g3) Compra de Títulos y Valores  |              |                                | -                   |                     |                     | -                |
| g4) Concesión de Préstamos   |              |                                | -                   |                     |                     | -                |
| g5) Inversiones en Fideicomisos, Mandatos y Otros Análogos                               |              |                                | -                   |                     |                     | -                |
| Fideicomiso de Desastres Naturales (Informativo)   |              |                                | -                   |                     |                     | -                |

| Concepto (c)  | Egresos        |                                |                |                |                | Subejercicio (e) |
|---|----------------|--------------------------------|----------------|----------------|----------------|------------------|
|   | Aprobado (d)   | Ampliaciones/<br>(Reducciones) | Modificado     | Devengado      | Pagado         |                  |
| g6) Otras Inversiones Financieras                                 |                |                                | -              |                |                | -                |
| g7) Provisiones para Contingencias y Otras Erogaciones Especiales |                |                                | -              |                |                | -                |
| H. Participaciones y Aportaciones (H=h1+h2+h3)                    | -              | -                              | -              | -              | -              | -                |
| h1) Participaciones   |                |                                | -              |                |                | -                |
| h2) Aportaciones  |                |                                | -              |                |                | -                |
| h3) Convenios   |                |                                | -              |                |                | -                |
| I. Deuda Pública (I=i1+i2+i3+i4+i5+i6+i7)                         | -              | 236,000.00                     | 236,000.00     | 236,000.00     | 236,000.00     | -                |
| i1) Amortización de la Deuda Pública                              |                |                                | -              |                |                | -                |
| i2) Intereses de la Deuda Pública                                 |                |                                | -              |                |                | -                |
| i3) Comisiones de la Deuda Pública                                |                |                                | -              |                |                | -                |
| i4) Gastos de la Deuda Pública                                    |                |                                | -              |                |                | -                |
| i5) Costo por Coberturas  |                |                                | -              |                |                | -                |
| i6) Apoyos Financieros  |                |                                | -              |                |                | -                |
| i7) Adeudos de Ejercicios Fiscales Anteriores (ADEFAS)            | -              | 236,000.00                     | 236,000.00     | 236,000.00     | 236,000.00     | -                |
| III. Total de Egresos (III = I + II)                              | 172,535,799.00 | 22,218,678.90                  | 194,754,477.90 | 192,936,918.21 | 191,907,805.36 | 1,817,559.69     |

Elaboró  
C.P. María Eugenia Kirk Hernández  
Coordinadora de Administración

Autorizó  
Mtra. Guadalupe Beatriz Aldaco Encinas  
Directora General



**Instituto Sonorense de Cultura**  
**Estado Analítico del Ejercicio Presupuesto de Egresos**  
**Clasificación Económica (por Tipo de Gasto)**  
**Del 01 de enero al 31 de diciembre de 2022**

**CPCA-II-06**

**CUENTA PÚBLICA: EJERCICIO 2022**

| Concepto   | Egresos Aprobado Anual<br>(1) | Ampliaciones/<br>(Reducciones)<br>(2) | Egresos Modificado Anual<br>(3=1+2) | Egresos Devengado Acumulado<br>(4) | Egresos Pagado Acumulado<br>(5) | Subejercicio<br>(6 = 3 - 4) |
|--|-------------------------------|---------------------------------------|-------------------------------------|------------------------------------|---------------------------------|-----------------------------|
| Gasto Corriente                                    | 172,535,799                   | 19,417,100                            | 191,952,899                         | 190,135,339                        | 189,106,226                     | 1,817,560                   |
| Gasto de Capital                                   | 0                             | 407,160                               | 407,160                             | 407,160                            | 407,160                         | 0                           |
| Amortización del la Deuda y Disminución de Pasivos | 0                             | 2,394,419                             | 2,394,419                           | 2,394,419                          | 2,394,419                       | 0                           |
| Pensiones y Jubilaciones                           |                               |                                       | 0                                   |                                    |                                 | 0                           |
| Participaciones                                    |                               |                                       | 0                                   |                                    |                                 | 0                           |
| <b>Total del Gasto</b>                             | <b>172,535,799</b>            | <b>22,218,679</b>                     | <b>194,754,478</b>                  | <b>192,936,918</b>                 | <b>191,907,805</b>              | <b>1,817,560</b>            |

Elaboró

C.P. María Eugenia Kirk Hernández  
 Coordinadora de Administración

Autorizó

Mtra. Guadalupe Beatriz Aldaco Encinas  
 Directora General

**Instituto Sonorense de Cultura**  
**Estado Analítico del Ejercicio Presupuesto de Egresos**  
**Clasificación Administrativa (Por Unidad Administrativa)**  
**Del 01 de enero al 31 de diciembre de 2022**

**CPCA-II-07**

**CUENTA PÚBLICA: EJERCICIO 2022**

| Clasificación Administrativa (Por Unidad Administrativa) | Egresos Aprobado Anual<br>(1) | Ampliaciones/<br>(Reducciones)<br>(2) | Egresos Modificado Anual<br>(3=1+2) | Egresos Devengado Acumulado<br>(4) | Egresos Pagado Acumulado<br>(5) | Subejercicio<br>(6 = 3 - 4) |
|--|-------------------------------|---------------------------------------|-------------------------------------|------------------------------------|---------------------------------|-----------------------------|
| ÓRGANO DE CONTROL Y DESARROLLO ADMINISTRATIVO            | 0                             | 0                                     | 0                                   | 0                                  | 0                               | 0                           |
| DIRECCIÓN GENERAL  | 38,016,680                    | 10,770,447                            | 48,787,127                          | 48,164,021                         | 48,021,235                      | 623,107                     |
| COORDINACIÓN DE ARTES                                    | 51,245,870                    | 5,851,024                             | 57,096,894                          | 56,998,802                         | 56,687,647                      | 98,092                      |
| COORDINACIÓN DE PATRIMONIO CULTURAL                      | 11,343,472                    | 487,447                               | 11,830,919                          | 11,608,045                         | 11,586,202                      | 222,874                     |
| COORDINACIÓN DE VINCULACIÓN CULTURAL                     | 2,405,987                     | 483,867                               | 2,889,854                           | 2,889,654                          | 2,889,530                       | 200                         |
| COORDINACIÓN DE CASAS DE LA CULTURA                      | 21,813,184                    | 709,552                               | 22,522,736                          | 22,521,509                         | 22,431,355                      | 1,227                       |
| COORDINACIÓN DE ADMINISTRACIÓN                           | 29,304,696                    | 4,441,904                             | 33,746,601                          | 33,474,628                         | 33,184,532                      | 271,972                     |
| MUSEO DE ARTE DE SONORA                                  | 9,486,487                     | 10,466                                | 9,496,954                           | 9,030,142                          | 8,894,453                       | 466,812                     |
| MUSEO SONORA EN LA REVOLUCIÓN                            | 1,784,758                     | -128,605                              | 1,656,153                           | 1,636,922                          | 1,606,527                       | 19,231                      |
| BIBLIOTECA PÚBLICA JESÚS CORRAL RUIZ                     | 7,134,665                     | -407,425                              | 6,727,240                           | 6,613,195                          | 6,606,324                       | 114,045                     |
| <b>Total del Gasto</b>                                   | <b>172,535,799</b>            | <b>22,218,679</b>                     | <b>194,754,478</b>                  | <b>192,936,918</b>                 | <b>191,907,805</b>              | <b>1,817,560</b>            |

Elaboró  
C.P. María Eugenia Kirk Hernández  
Coordinadora de Administración

Autorizó  
Mtra. Guadalupe Beatriz Aldaco Encinas  
Directora General

**Instituto Sonorense de Cultura**

**CPCA-II-08**

Estado Analítico del Ejercicio del Presupuesto de Egresos Detallado - LDF

Clasificación Administrativa

Del 01 de enero al 31 de diciembre de 2022

(PESOS)

**CUENTA PÚBLICA: EJERCICIO 2022**

| Concepto (c)                                     | Egresos        |                                |                |                |                | Subejercicio (e) |
|--|----------------|--------------------------------|----------------|----------------|----------------|------------------|
|  | Aprobado (d)   | Ampliaciones/<br>(Reducciones) | Modificado     | Devengado      | Pagado         |                  |
| <b>I. Gasto No Etiquetado</b>                    |                |                                |                |                |                |                  |
| <b>(I=A+B+C+D+E+F+G+H)</b>                       | 172,535,799.00 | 19,551,909.90                  | 192,087,708.90 | 190,298,153.10 | 189,269,040.25 | 1,789,555.80     |
| A) ÓRGANO DE CONTROL Y DESARROLLO ADMINISTRATIVO | -              | -                              | -              | -              | -              | -                |
| B) DIRECCIÓN GENERAL                             | 38,016,680.13  | 8,893,688.35                   | 46,910,368.48  | 46,315,265.43  | 46,172,479.53  | 595,103.05       |
| C) COORDINACIÓN DE ARTES                         | 51,245,870.13  | 5,061,014.07                   | 56,306,884.20  | 56,208,792.38  | 55,897,637.00  | 98,091.82        |
| D) COORDINACIÓN DE PATRIMONIO CULTURAL           | 11,343,471.71  | 487,447.32                     | 11,830,919.03  | 11,608,044.57  | 11,586,202.36  | 222,874.46       |
| E) COORDINACIÓN DE VINCULACIÓN CULTURAL          | 2,405,987.26   | 483,867.07                     | 2,889,854.33   | 2,889,654.33   | 2,889,530.33   | 200.00           |
| F) COORDINACIÓN DE CASAS DE LA CULTURA           | 21,813,183.87  | 709,552.23                     | 22,522,736.10  | 22,521,509.15  | 22,431,354.74  | 1,226.95         |
| G) COORDINACIÓN DE ADMINISTRACIÓN                | 29,304,696.46  | 4,441,904.18                   | 33,746,600.64  | 33,474,628.41  | 33,184,532.27  | 271,972.23       |
| H) MUSEO DE ARTE DE SONORA                       | 9,486,487.09   | 10,466.42                      | 9,496,953.51   | 9,030,141.80   | 8,894,452.99   | 466,811.71       |
| I) MUSEO SONORA EN LA REVOLUCIÓN                 | 1,784,757.85   | 128,604.77                     | 1,656,153.08   | 1,636,922.29   | 1,606,527.29   | 19,230.79        |
| J) BIBLIOTECA PÚBLICA JESÚS CORRAL RUIZ          | 7,134,664.50   | 407,424.97                     | 6,727,239.53   | 6,613,194.74   | 6,606,323.74   | 114,044.79       |
| <b>II. Gasto Etiquetado</b>                      |                |                                |                |                |                |                  |
| <b>(II=A+B+C+D+E+F+G+H)</b>                      | -              | 2,666,769.00                   | 2,666,769.00   | 2,638,765.11   | 2,638,765.11   | 28,003.89        |
| A) ÓRGANO DE CONTROL Y DESARROLLO ADMINISTRATIVO | -              | -                              | -              | -              | -              | -                |
| B) DIRECCIÓN GENERAL                             | -              | 1,876,759.00                   | 1,876,759.00   | 1,848,755.11   | 1,848,755.11   | 28,003.89        |
| C) COORDINACIÓN DE ARTES                         | -              | 790,010.00                     | 790,010.00     | 790,010.00     | 790,010.00     | -                |
| D) COORDINACIÓN DE PATRIMONIO CULTURAL           | -              | -                              | -              | -              | -              | -                |
| E) COORDINACIÓN DE VINCULACIÓN CULTURAL          | -              | -                              | -              | -              | -              | -                |
| F) COORDINACIÓN DE CASAS DE LA CULTURA           | -              | -                              | -              | -              | -              | -                |
| G) COORDINACIÓN DE ADMINISTRACIÓN                | -              | -                              | -              | -              | -              | -                |
| H) MUSEO DE ARTE DE SONORA                       | -              | -                              | -              | -              | -              | -                |
| I) MUSEO SONORA EN LA REVOLUCIÓN                 | -              | -                              | -              | -              | -              | -                |
| J) BIBLIOTECA PÚBLICA JESÚS CORRAL RUIZ          | -              | -                              | -              | -              | -              | -                |
| <b>III. Total de Egresos (III = I + II)</b>      | 172,535,799.00 | 22,218,678.90                  | 194,754,477.90 | 192,936,918.21 | 191,907,805.36 | 1,817,559.69     |

Elaboró  
C.P. María Eugenia Kirk Hernández  
Coordinadora de Administración

Autorizó  
Mtra. Guadalupe Beatriz Aldaco Encinas  
Directora General

**Instituto Sonorense de Cultura**  
**Estado Analítico del Ejercicio Presupuesto de Egresos**  
**Clasificación Administrativa (Por Poderes)**  
**Del 01 de enero al 31 de diciembre de 2022**

**CPCA-II-09**

**CUENTA PÚBLICA: EJERCICIO 2022**

| Clasificación Administrativa (Por Poderes) | Egresos Aprobado Anual<br>(1) | Ampliaciones/<br>(Reducciones)<br>(2) | Egresos Modificado Anual<br>(3=1+2) | Egresos Devengado Acumulado<br>(4) | Egresos Pagado Acumulado<br>(5) | Subejercicio<br>(6 = 3 - 4) |
|--|-------------------------------|---------------------------------------|-------------------------------------|------------------------------------|---------------------------------|-----------------------------|
| Poder Ejecutivo                            | 172,535,799                   | 22,218,679                            | 194,754,478                         | 192,936,918                        | 191,907,805                     | 1,817,560                   |
| Poder Legislativo                          |                               |                                       | 0                                   |                                    |                                 | 0                           |
| Poder Judicial                             |                               |                                       | 0                                   |                                    |                                 | 0                           |
| Órganos Autónomos                          |                               |                                       | 0                                   |                                    |                                 | 0                           |
| <b>Total del Gasto</b>                     | <b>172,535,799</b>            | <b>22,218,679</b>                     | <b>194,754,478</b>                  | <b>192,936,918</b>                 | <b>191,907,805</b>              | <b>1,817,560</b>            |

---

Elaboró  
C.P. María Eugenia Kirk Hernández  
Coordinadora de Administración

---

Autorizó  
Mtra. Guadalupe Beatriz Aldaco Encinas  
Directora General

**Instituto Sonorense de Cultura**  
**Estado Analítico del Ejercicio Presupuesto de Egresos**  
**Clasificación Administrativa (Por Tipo de Organismos o Entidad Paraestatal)**  
**Del 01 de enero al 31 de diciembre de 2022**

**CPCA-II-10**

**CUENTA PÚBLICA: EJERCICIO 2022**

| Concepto  | Egresos Aprobado Anual<br>(1) | Ampliaciones/<br>(Reducciones)<br>(2) | Egresos Modificado Anual<br>(3=1+2) | Egresos Devengado Acumulado<br>(4) | Egresos Pagado Acumulado<br>(5) | Subejercicio<br>(6 = 3 - 4) |
|---|-------------------------------|---------------------------------------|-------------------------------------|------------------------------------|---------------------------------|-----------------------------|
| Entidades Paraestatales y Fideicomisos No Empresariales y No Financieros                              |                               |                                       | 0                                   |                                    |                                 | 0                           |
| Instituciones Públicas de la Seguridad Social   |                               |                                       | 0                                   |                                    |                                 | 0                           |
| Entidades Paraestatales Empresariales No Financieras con Participación Estatal Mayoritaria            | 172,535,799                   | 22,218,679                            | 194,754,478                         | 192,936,918                        | 191,907,805                     | 1,817,560                   |
| Fideicomisos Empresariales No Financieros con Participación Estatal Mayoritaria                       |                               |                                       | 0                                   |                                    |                                 | 0                           |
| Entidades Paraestatales Empresariales Financieras Monetarias con Participación Estatal Mayoritaria    |                               |                                       | 0                                   |                                    |                                 | 0                           |
| Entidades Paraestatales Empresariales Financieras No Monetarias con Participación Estatal Mayoritaria |                               |                                       | 0                                   |                                    |                                 | 0                           |
| Fideicomisos Financieros Públicos con Participación Estatal Mayoritaria                               |                               |                                       | 0                                   |                                    |                                 | 0                           |
| <b>Total del Gasto</b>  | <b>172,535,799</b>            | <b>22,218,679</b>                     | <b>194,754,478</b>                  | <b>192,936,918</b>                 | <b>191,907,805</b>              | <b>1,817,560</b>            |

Elaboró  
C.P. María Eugenia Kirk Hernández  
Coordinadora de Administración

Autorizó  
Mtra. Guadalupe Beatriz Aldaco Encinas  
Directora General

**Instituto Sonorense de Cultura**  
**Estado Analítico del Ejercicio Presupuesto de Egresos**  
**Clasificación Funcional (Finalidad y Función)**  
**Del 01 de enero al 31 de diciembre de 2022**

**CPCA-II-11**

**CUENTA PÚBLICA: EJERCICIO 2022**

| Concepto  | Egresos Aprobado Anual<br>(1) | Ampliaciones/<br>(Reducciones)<br>(2) | Egresos Modificado Anual<br>(3=1+2) | Egresos Devengado Acumulado<br>(4) | Egresos Pagado Acumulado<br>(5) | Subejercicio<br>(6 = 3 - 4) |
|---|-------------------------------|---------------------------------------|-------------------------------------|------------------------------------|---------------------------------|-----------------------------|
| <b>Gobierno</b>   | 0                             | 0                                     | 0                                   | 0                                  | 0                               | 0                           |
| Legislación   |                               |                                       | 0                                   |                                    |                                 | 0                           |
| Justicia  |                               |                                       | 0                                   |                                    |                                 | 0                           |
| Coordinación de la Política de Gobierno   |                               |                                       | 0                                   |                                    |                                 | 0                           |
| Relaciones Exteriores   |                               |                                       | 0                                   |                                    |                                 | 0                           |
| Asuntos Financieros y Hacendarios   |                               |                                       | 0                                   |                                    |                                 | 0                           |
| Seguridad Nacional  |                               |                                       | 0                                   |                                    |                                 | 0                           |
| Asuntos de Orden Público y Seguridad Interior   |                               |                                       | 0                                   |                                    |                                 | 0                           |
| Otros Servicios Generales   |                               |                                       | 0                                   |                                    |                                 | 0                           |
| <b>Desarrollo Social</b>  | 172,535,799                   | 22,218,679                            | 194,754,478                         | 192,936,918                        | 191,907,805                     | 1,817,560                   |
| Protección Ambiental  |                               |                                       | 0                                   |                                    |                                 | 0                           |
| Viviendas y Servicios a la Comunidad  |                               |                                       | 0                                   |                                    |                                 | 0                           |
| Salud   |                               |                                       | 0                                   |                                    |                                 | 0                           |
| Recreación, Cultura y Otras Manifestaciones Sociales  | 172,535,799                   | 22,218,679                            | 194,754,478                         | 192,936,918                        | 191,907,805                     | 1,817,560                   |
| Educación   |                               |                                       | 0                                   |                                    |                                 | 0                           |
| Protección Social   |                               |                                       | 0                                   |                                    |                                 | 0                           |
| Otros Asuntos Sociales  |                               |                                       | 0                                   |                                    |                                 | 0                           |
| <b>Desarrollo Económico</b>   | 0                             | 0                                     | 0                                   | 0                                  | 0                               | 0                           |
| Asuntos Económicos, Comerciales y Laborales en General  |                               |                                       | 0                                   |                                    |                                 | 0                           |
| Agropecuaria, Silvicultura, Pesca y Caza  |                               |                                       | 0                                   |                                    |                                 | 0                           |
| Combustibles y Energía  |                               |                                       | 0                                   |                                    |                                 | 0                           |
| Minería, Manufacturas y Construcción  |                               |                                       | 0                                   |                                    |                                 | 0                           |
| Transporte  |                               |                                       | 0                                   |                                    |                                 | 0                           |
| Comunicaciones  |                               |                                       | 0                                   |                                    |                                 | 0                           |
| Turismo   |                               |                                       | 0                                   |                                    |                                 | 0                           |
| Ciencia, Tecnología e Innovación  |                               |                                       | 0                                   |                                    |                                 | 0                           |
| Otras Industrias y Otros Asuntos Económicos   |                               |                                       | 0                                   |                                    |                                 | 0                           |
| <b>Otras No Clasificadas en funciones anteriores</b>  | 0                             | 0                                     | 0                                   | 0                                  | 0                               | 0                           |
| Transacciones de la Deuda Pública / Costo financiero de la Deuda                              | 0                             | 0                                     | 0                                   | 0                                  | 0                               | 0                           |
| Transferencias, Participaciones y Aportaciones entre Diferentes Niveles y Órdenes de gobierno |                               |                                       | 0                                   |                                    |                                 | 0                           |
| Saneamiento del Sistema Financiero  |                               |                                       | 0                                   |                                    |                                 | 0                           |
| Adeudos de ejercicios Fiscales Anteriores   |                               |                                       | 0                                   |                                    |                                 | 0                           |
| <b>Total del Gasto</b>  | 172,535,799                   | 22,218,679                            | 194,754,478                         | 192,936,918                        | 191,907,805                     | 1,817,560                   |

Elaboró  
C.P. María Eugenia Kirk Hernández  
Coordinadora de Administración

Autorizó  
Mtra. Guadalupe Beatriz Aldaco Encinas  
Directora General

## Instituto Sonorense de Cultura

Estado Analítico del Ejercicio del Presupuesto de Egresos Detallado - LDF

Clasificación Funcional (Finalidad y Función)

Del 01 de enero al 31 de diciembre de 2022

(PESOS)

**CPCA-II-12**

**CUENTA PÚBLICA: EJERCICIO 2022**

| Concepto (c)  | Egresos        |                                |                |                |                | Subejercicio (e) |
|---|----------------|--------------------------------|----------------|----------------|----------------|------------------|
|   | Aprobado (d)   | Ampliaciones/<br>(Reducciones) | Modificado     | Devengado      | Pagado         |                  |
| <b>I. Gasto No Etiquetado (I=A+B+C+D)</b>                     | 172,535,799.00 | 19,551,909.90                  | 192,087,708.90 | 190,298,153.10 | 189,269,040.25 | 1,789,555.80     |
| <b>A. Gobierno (A=a1+a2+a3+a4+a5+a6+a7+a8)</b>                | -              | -                              | -              | -              | -              | -                |
| a1) Legislación   |                |                                | -              |                |                | -                |
| a2) Justicia  |                |                                | -              |                |                | -                |
| a3) Coordinación de la Política de Gobierno                   |                |                                | -              |                |                | -                |
| a4) Relaciones Exteriores                                     |                |                                | -              |                |                | -                |
| a5) Asuntos Financieros y Hacendarios                         |                |                                | -              |                |                | -                |
| a6) Seguridad Nacional  |                |                                | -              |                |                | -                |
| a7) Asuntos de Orden Público y de Seguridad Interior          |                |                                | -              |                |                | -                |
| a8) Otros Servicios Generales                                 |                |                                | -              |                |                | -                |
| <b>B. Desarrollo Social (B=b1+b2+b3+b4+b5+b6+b7)</b>          | 172,535,799.00 | 19,551,909.90                  | 192,087,708.90 | 190,298,153.10 | 189,269,040.25 | 1,789,555.80     |
| b1) Protección Ambiental                                      |                |                                | -              |                |                | -                |
| b2) Vivienda y Servicios a la Comunidad                       |                |                                | -              |                |                | -                |
| b3) Salud   |                |                                | -              |                |                | -                |
| b4) Recreación, Cultura y Otras Manifestaciones Sociales      | 172,535,799.00 | 19,551,909.90                  | 192,087,708.90 | 190,298,153.10 | 189,269,040.25 | 1,789,555.80     |
| b5) Educación   |                |                                | -              |                |                | -                |
| b6) Protección Social   |                |                                | -              |                |                | -                |
| b7) Otros Asuntos Sociales                                    |                |                                | -              |                |                | -                |
| <b>C. Desarrollo Económico (C=c1+c2+c3+c4+c5+c6+c7+c8+c9)</b> | -              | -                              | -              | -              | -              | -                |
| c1) Asuntos Económicos, Comerciales y Laborales en General    |                |                                | -              |                |                | -                |
| c2) Agropecuaria, Silvicultura, Pesca y Caza                  |                |                                | -              |                |                | -                |
| c3) Combustibles y Energía                                    |                |                                | -              |                |                | -                |
| c4) Minería, Manufacturas y Construcción                      |                |                                | -              |                |                | -                |

| Concepto (c)  | Egresos      |                                |              |              |              | Subejercicio (e) |
|---|--------------|--------------------------------|--------------|--------------|--------------|------------------|
|   | Aprobado (d) | Ampliaciones/<br>(Reducciones) | Modificado   | Devengado    | Pagado       |                  |
| c5) Transporte  |              |                                | -            |              |              | -                |
| c6) Comunicaciones  |              |                                | -            |              |              | -                |
| c7) Turismo   |              |                                | -            |              |              | -                |
| c8) Ciencia, Tecnología e Innovación  |              |                                | -            |              |              | -                |
| c9) Otras Industrias y Otros Asuntos Económicos   |              |                                | -            |              |              | -                |
| D. Otras No Clasificadas en Funciones Anteriores (D=d1+d2+d3+d4)                                  | -            | -                              | -            | -            | -            | -                |
| d1) Transacciones de la Deuda Publica / Costo Financiero de la Deuda                              |              |                                | -            |              |              | -                |
| d2) Transferencias, Participaciones y Aportaciones Entre Diferentes Niveles y Ordenes de Gobierno |              |                                | -            |              |              | -                |
| d3) Saneamiento del Sistema Financiero  |              |                                | -            |              |              | -                |
| d4) Adeudos de Ejercicios Fiscales Anteriores   |              |                                | -            |              |              | -                |
| II. Gasto Etiquetado (II=A+B+C+D)   | -            | 2,666,769.00                   | 2,666,769.00 | 2,638,765.11 | 2,638,765.11 | 28,003.89        |
| A. Gobierno (A=a1+a2+a3+a4+a5+a6+a7+a8)   | -            | -                              | -            | -            | -            | -                |
| a1) Legislación   |              |                                | -            |              |              | -                |
| a2) Justicia  |              |                                | -            |              |              | -                |
| a3) Coordinación de la Política de Gobierno   |              |                                | -            |              |              | -                |
| a4) Relaciones Exteriores   |              |                                | -            |              |              | -                |
| a5) Asuntos Financieros y Hacendarios   |              |                                | -            |              |              | -                |
| a6) Seguridad Nacional  |              |                                | -            |              |              | -                |
| a7) Asuntos de Orden Público y de Seguridad Interior  |              |                                | -            |              |              | -                |
| a8) Otros Servicios Generales   |              |                                | -            |              |              | -                |
| B. Desarrollo Social (B=b1+b2+b3+b4+b5+b6+b7)   | -            | 2,666,769.00                   | 2,666,769.00 | 2,638,765.11 | 2,638,765.11 | 28,003.89        |
| b1) Protección Ambiental  |              |                                | -            |              |              | -                |
| b2) Vivienda y Servicios a la Comunidad   |              |                                | -            |              |              | -                |
| b3) Salud   |              |                                | -            |              |              | -                |
| b4) Recreación, Cultura y Otras Manifestaciones Sociales  | -            | 2,666,769.00                   | 2,666,769.00 | 2,638,765.11 | 2,638,765.11 | 28,003.89        |
| b5) Educación   |              |                                | -            |              |              | -                |
| b6) Protección Social   |              |                                | -            |              |              | -                |
| b7) Otros Asuntos Sociales  |              |                                | -            |              |              | -                |



| Concepto (c)  | Egresos        |                                |                |                |                | Subejercicio (e) |
|---|----------------|--------------------------------|----------------|----------------|----------------|------------------|
|   | Aprobado (d)   | Ampliaciones/<br>(Reducciones) | Modificado     | Devengado      | Pagado         |                  |
| C. Desarrollo Económico (C=c1+c2+c3+c4+c5+c6+c7+c8+c9)  | -              | -                              | -              | -              | -              | -                |
| c1) Asuntos Económicos, Comerciales y Laborales en General  |                |                                | -              |                |                | -                |
| c2) Agropecuaria, Silvicultura, Pesca y Caza  |                |                                |                |                |                | -                |
| c3) Combustibles y Energía  |                |                                | -              |                |                | -                |
| c4) Minería, Manufacturas y Construcción  |                |                                | -              |                |                | -                |
| c5) Transporte  |                |                                | -              |                |                | -                |
| c6) Comunicaciones  |                |                                | -              |                |                | -                |
| c7) Turismo   |                |                                | -              |                |                | -                |
| c8) Ciencia, Tecnología e Innovación  |                |                                | -              |                |                | -                |
| c9) Otras Industrias y Otros Asuntos Económicos   |                |                                | -              |                |                | -                |
| D. Otras No Clasificadas en Funciones Anteriores (D=d1+d2+d3+d4)                                  | -              | -                              | -              | -              | -              | -                |
| d1) Transacciones de la Deuda Publica / Costo Financiero de la Deuda                              | -              |                                | -              |                |                | -                |
| d2) Transferencias, Participaciones y Aportaciones Entre Diferentes Niveles y Ordenes de Gobierno | -              |                                | -              |                |                | -                |
| d3) Saneamiento del Sistema Financiero  | -              |                                | -              |                |                | -                |
| d4) Adeudos de Ejercicios Fiscales Anteriores   |                |                                | -              |                |                | -                |
| III. Total de Egresos (III = I + II)  | 172,535,799.00 | 22,218,678.90                  | 194,754,477.90 | 192,936,918.21 | 191,907,805.36 | 1,817,559.69     |

Elaboró  
C.P. María Eugenia Kirk Hernández  
Coordinadora de Administración

Autorizó  
Mtra. Guadalupe Beatriz Aldaco Encinas  
Directora General

**Instituto Sonorense de Cultura**  
**Estado Analítico del Ejercicio Presupuesto de Egresos**  
**Por Partida del Gasto**  
**Del 01 de enero al 31 de diciembre de 2022**

**CPCA-II-13**

**CUENTA PÚBLICA: EJERCICIO 2022**

| Ejercicio del Presupuesto por Partida / Descripción |  | Egresos Aprobado Anual<br>(1) | Ampliaciones/<br>(Reducciones)<br>(2) | Egresos Modificado Anual<br>(3=1+2) | Egresos Devengado Acumulado<br>(4) | Egresos Pagado Acumulado<br>(5) | Subejercicio<br>(6 = 3 - 4) | % Avance Anual<br>(7= 4/3) |
|---|--|-------------------------------|---------------------------------------|-------------------------------------|------------------------------------|---------------------------------|-----------------------------|----------------------------|
| <b>10000</b>  | <b>SERVICIOS PERSONALES</b>  | 140,793,781.00                | 7,921,613.11                          | 148,715,394.11                      | 148,505,507.21                     | 148,294,587.68                  | 209,886.90                  | 100%                       |
| 11000   | REMUNERACIONES AL PERSONAL DE CARACTER PERMANENTE                                      | 78,172,201.67                 | 215,008.75                            | 77,957,192.92                       | 77,747,306.02                      | 77,596,170.24                   | 209,886.90                  | 100%                       |
| 11300   | SUELDOS BASE AL PERSONAL PERMANENTE  | 78,172,201.67                 | 215,008.75                            | 77,957,192.92                       | 77,747,306.02                      | 77,596,170.24                   | 209,886.90                  | 100%                       |
| 11301   | SUELDOS  | 46,774,338.24                 | 454,084.21                            | 47,228,422.45                       | 47,041,494.65                      | 47,041,494.65                   | 186,927.80                  | 100%                       |
| 11302   | SUELDO DIFERENCIAL POR ZONA  | 255,257.28                    | 17,373.34                             | 237,883.94                          | 237,883.94                         | 237,883.94                      | -                           | 100%                       |
| 11303   | REMUNERACIONES DIVERSAS  | 14,843,829.27                 | 40,211.62                             | 14,884,040.89                       | 14,884,040.89                      | 14,884,040.89                   | -                           | 100%                       |
| 11306   | RIESGO LABORAL   | 16,298,776.88                 | 691,931.24                            | 15,606,845.64                       | 15,583,886.54                      | 15,432,750.76                   | 22,959.10                   | 100%                       |
| 13000   | REMUNERACIONES ADICIONALES Y ESPECIALES  | 16,278,582.53                 | 325,423.32                            | 15,953,159.21                       | 15,953,159.21                      | 15,909,361.71                   | -                           | 100%                       |
| 13100   | PRIMAS POR AÑOS DE SERVICIOS EFECTIVOS PRESTADOS                                       | 6,460,343.52                  | 113,275.21                            | 6,347,068.31                        | 6,347,068.31                       | 6,347,068.31                    | -                           | 100%                       |
| 13101   | PRIMAS POR AÑOS DE SERVICIOS EFECTIVOS PRESTADOS                                       | 6,460,343.52                  | 113,275.21                            | 6,347,068.31                        | 6,347,068.31                       | 6,347,068.31                    | -                           | 100%                       |
| 13200   | PRIMAS DE VACACIONES, DOMINICAL Y GRATIFICACIÓN DE FIN DE AÑO                          | 9,818,239.01                  | 212,148.11                            | 9,606,090.90                        | 9,606,090.90                       | 9,562,293.40                    | -                           | 100%                       |
| 13201   | PRIMAS DE VACACIONES Y DOMINICAL   | 3,927,295.61                  | 142,965.48                            | 3,784,330.13                        | 3,784,330.13                       | 3,773,554.88                    | -                           | 100%                       |
| 13202   | AGUINALDO O GRATIFICACION DE FIN DE AÑO  | 5,890,943.40                  | 69,182.63                             | 5,821,760.77                        | 5,821,760.77                       | 5,788,738.52                    | -                           | 100%                       |
| 14000   | SEGURIDAD SOCIAL   | 30,057,961.20                 | 3,063,857.38                          | 33,121,818.58                       | 33,121,818.58                      | 33,121,818.58                   | -                           | 100%                       |
| 14100   | APORTACIONES DE SEGURIDAD SOCIAL   | 11,847,623.04                 | 2,853,135.54                          | 14,700,758.58                       | 14,700,758.58                      | 14,700,758.58                   | -                           | 100%                       |
| 14101   | CUOTAS POR SERVICIO MEDICO ISSSTESON   | 7,991,903.76                  | 2,653,677.40                          | 10,645,581.16                       | 10,645,581.16                      | 10,645,581.16                   | -                           | 100%                       |
| 14102   | APORTACION POR SEGURO DE VIDA AL ISSSTESON   | 4,322.88                      | 178.98                                | 4,143.90                            | 4,143.90                           | 4,143.90                        | -                           | 100%                       |
| 14103   | APORTACION POR SEGURO DE RETIRO AL ISSSTESON   | 29,880.96                     | 1,182.71                              | 31,063.67                           | 31,063.67                          | 31,063.67                       | -                           | 100%                       |
| 14104   | ASIGNACION PARA PRESTAMOS A CORTO PLAZO  | 420,626.88                    | 5,248.72                              | 425,875.60                          | 425,875.60                         | 425,875.60                      | -                           | 100%                       |
| 14105   | ASIGNACION PARA PRESTAMOS PRENDARIOS   | 420,626.88                    | 5,248.72                              | 425,875.60                          | 425,875.60                         | 425,875.60                      | -                           | 100%                       |
| 14106   | OTRAS PRESTACIONES DE SEGURIDAD SOCIAL   | 1,261,881.12                  | 15,744.01                             | 1,277,625.13                        | 1,277,625.13                       | 1,277,625.13                    | -                           | 100%                       |
| 14107   | APORTACION PARA INFRAESTRUCTURA, EQUIPAMIENTO Y MANTENIMIENTO HOSPITALARIO             | 841,252.56                    | 10,498.96                             | 851,751.52                          | 851,751.52                         | 851,751.52                      | -                           | 100%                       |
| 14108   | APORTACIONES PARA LA ATENCIÓN DE ENFERMEDADES PREEXISTENTES.                           | 877,128.00                    | 161,714.00                            | 1,038,842.00                        | 1,038,842.00                       | 1,038,842.00                    | -                           | 100%                       |
| 14200   | APORTACIONES A FONDOS DE VIVIENDA  | 3,365,017.20                  | 33,539.13                             | 3,398,556.33                        | 3,398,556.33                       | 3,398,556.33                    | -                           | 100%                       |
| 14201   | APORTACIONES AL FOVISSSTESON   | 3,365,017.20                  | 33,539.13                             | 3,398,556.33                        | 3,398,556.33                       | 3,398,556.33                    | -                           | 100%                       |
| 14300   | APORTACIONES AL SISTEMA PARA EL RETIRO   | 14,721,936.96                 | 183,724.21                            | 14,905,661.17                       | 14,905,661.17                      | 14,905,661.17                   | -                           | 100%                       |
| 14301   | PAGAS POR DEFUNCIÓN, PENSIONES Y JUBILACIONES  | 14,721,936.96                 | 183,724.21                            | 14,905,661.17                       | 14,905,661.17                      | 14,905,661.17                   | -                           | 100%                       |
| 14400   | APORTACIONES PARA SEGUROS  | 123,384.00                    | 6,541.50                              | 116,842.50                          | 116,842.50                         | 116,842.50                      | -                           | 100%                       |
| 14401   | APORTACION PARA EL SEGURO DE VIDA DEL PERSONAL CIVIL                                   | 39,960.00                     | 3,087.50                              | 36,872.50                           | 36,872.50                          | 36,872.50                       | -                           | 100%                       |
| 14402   | SEGURO POR RETIRO ESTATAL  | 83,424.00                     | 3,454.00                              | 79,970.00                           | 79,970.00                          | 79,970.00                       | -                           | 100%                       |
| 15000   | OTRAS PRESTACIONES SOCIALES Y ECONOMICAS   | 15,333,415.92                 | 5,306,418.79                          | 20,639,834.71                       | 20,639,834.71                      | 20,623,848.46                   | -                           | 100%                       |
| 15100   | CUOTAS PARA EL FONDO DE AHORRO Y FONDO DE TRABAJO                                      | 142,782.96                    | 6,013.00                              | 136,769.96                          | 136,769.96                         | 136,769.96                      | -                           | 100%                       |
| 15101   | APORTACIONES AL FONDO DE AHORRO DE LOS TRABAJADORES                                    | 142,782.96                    | 6,013.00                              | 136,769.96                          | 136,769.96                         | 136,769.96                      | -                           | 100%                       |
| 15200   | INDEMNIZACIONES  | -                             | 4,599,311.26                          | 4,599,311.26                        | 4,599,311.26                       | 4,583,325.01                    | -                           | 100%                       |
| 15201   | INDEMNIZACIONES AL PERSONAL  | -                             | 4,369,393.03                          | 4,369,393.03                        | 4,369,393.03                       | 4,369,393.03                    | -                           | 100%                       |
| 15203   | SENTENCIAS LABORALES   | -                             | 229,918.23                            | 229,918.23                          | 229,918.23                         | 213,931.98                      | -                           | 100%                       |
| 15400   | PRESTACIONES CONTRACTUALES   | 8,822,448.00                  | 153,128.84                            | 8,975,576.84                        | 8,975,576.84                       | 8,975,576.84                    | -                           | 100%                       |
| 15409   | BONO PARA DESPENSA   | 4,385,880.00                  | 164,885.34                            | 4,550,765.34                        | 4,550,765.34                       | 4,550,765.34                    | -                           | 100%                       |
| 15413   | AYUDA PARA GUARDERIA A MADRES TRABAJADORAS   | 20,880.00                     | 16,012.50                             | 36,892.50                           | 36,892.50                          | 36,892.50                       | -                           | 100%                       |
| 15417   | APOYO PARA DESARROLLO Y CAPACITACIÓN   | 1,578,528.00                  | 27,142.50                             | 1,605,670.50                        | 1,605,670.50                       | 1,605,670.50                    | -                           | 100%                       |
| 15419   | AYUDA PARA SERVICIO DE TRANSPORTE  | 1,753,164.00                  | 40,220.00                             | 1,793,384.00                        | 1,793,384.00                       | 1,793,384.00                    | -                           | 100%                       |
| 15420   | COMPENSACION EN APOYO A LA DISCAPACIDAD  | 1,083,996.00                  | 63,106.50                             | 1,147,102.50                        | 1,147,102.50                       | 1,147,102.50                    | -                           | 100%                       |
| 15425   | APOYO PARA LA COMPRA DE MATERIAL DE CONSTRUCCION                                       | 98,952.00                     | 784,492.00                            | 883,444.00                          | 883,444.00                         | 883,444.00                      | -                           | 100%                       |
| 15426   | APOYO PARA DESPENSA PARA LOS REPRESENTANTES SINDICALES                                 | 144,480.00                    | 52,667.50                             | 197,147.50                          | 197,147.50                         | 197,147.50                      | -                           | 100%                       |
| 15427   | COMPENSACION EN APOYO A LA DISCAPACIDAD  | 840,564.00                    | 668,718.00                            | 1,509,282.00                        | 1,509,282.00                       | 1,509,282.00                    | -                           | 100%                       |
| 15900   | OTRAS PRESTACIONES SOCIALES Y ECONOMICAS   | 6,368,184.96                  | 866,249.37                            | 7,234,434.33                        | 7,234,434.33                       | 7,234,434.33                    | -                           | 100%                       |
| 15901   | OTRAS PRESTACIONES   | 6,368,184.96                  | 866,249.37                            | 7,234,434.33                        | 7,234,434.33                       | 7,234,434.33                    | -                           | 100%                       |
| 17000   | PAGO DE ESTIMULOS A SERVIDORES PUBLICOS  | 951,619.68                    | 91,769.01                             | 1,043,388.69                        | 1,043,388.69                       | 1,043,388.69                    | -                           | 100%                       |
| 17100   | ESTIMULOS  | 951,619.68                    | 91,769.01                             | 1,043,388.69                        | 1,043,388.69                       | 1,043,388.69                    | -                           | 100%                       |
| 17105   | COMPENSACIÓN POR TITULACIÓN A NIVEL LICENCIATURA                                       | 951,619.68                    | 91,769.01                             | 1,043,388.69                        | 1,043,388.69                       | 1,043,388.69                    | -                           | 100%                       |
| 20000   | MATERIALES Y SUMINISTROS   | 4,000,000.00                  | 1,488,429.68                          | 5,488,429.68                        | 5,488,429.68                       | 5,488,429.68                    | 100,643.98                  | 96%                        |
| 21000   | MATERIALES DE ADMINISTRACION, EMISION DE DOCUMENTOS Y ARTICULOS OFICIALES              | 1,081,265.18                  | 682,465.86                            | 1,763,731.04                        | 1,763,731.04                       | 1,763,731.04                    | 46,300.10                   | 88%                        |
| 21100   | MATERIALES, ÚTILES Y EQUIPOS MENORES DE OFICINA  | 507,443.68                    | 285,763.38                            | 793,207.06                          | 793,207.06                         | 793,207.06                      | 30,807.09                   | 86%                        |
| 21101   | MATERIALES, ÚTILES Y EQUIPOS MENORES DE OFICINA  | 497,443.68                    | 275,763.38                            | 773,207.06                          | 773,207.06                         | 773,207.06                      | 30,807.09                   | 86%                        |
| 21105   | MATERIAL DE PINTURA Y DIBUJO PARA USO EN OFICINAS                                      | 10,000.00                     | 10,000.00                             | 20,000.00                           | 20,000.00                          | 20,000.00                       | -                           | 100%                       |
| 21200   | MATERIALES Y ÚTILES DE IMPRESIÓN Y REPRODUCCIÓN  | 300.00                        | 3,411.82                              | 3,711.82                            | 3,711.82                           | 3,711.82                        | -                           | 100%                       |
| 21201   | MATERIALES PARA IMPRESIÓN Y REPRODUCCIÓN   | 300.00                        | 3,411.82                              | 3,711.82                            | 3,711.82                           | 3,711.82                        | -                           | 100%                       |
| 21300   | MATERIAL ESTADÍSTICO Y GEOGRÁFICO  | -                             | 481.00                                | 481.00                              | 481.00                             | 481.00                          | -                           | 100%                       |
| 21301   | MATERIAL ESTADISTICO Y GEOGRAFICO  | -                             | 481.00                                | 481.00                              | 481.00                             | 481.00                          | -                           | 100%                       |
| 21400   | MATERIALES, ÚTILES Y EQUIPOS MENORES DE TECNOLOGÍAS DE LA INFORMACIÓN Y COMUNICACIONES | 140,879.66                    | 99,932.97                             | 240,812.63                          | 240,812.63                         | 240,812.63                      | 135.40                      | 100%                       |
| 21401   | MATERIALES Y ÚTILES PARA EL PROCESAMIENTO DE EQUIPOS Y BIENES INFORMATICOS             | 140,879.66                    | 99,932.97                             | 240,812.63                          | 240,812.63                         | 240,812.63                      | 135.40                      | 100%                       |
| 21500   | MATERIAL IMPRESO E INFORMACIÓN DIGITAL   | 3,800.00                      | 1,750.79                              | 5,550.79                            | 5,550.79                           | 5,550.79                        | -                           | 100%                       |
| 21501   | MATERIAL PARA INFORMACIÓN  | 1,300.00                      | 2,533.00                              | 3,833.00                            | 3,833.00                           | 3,833.00                        | -                           | 100%                       |
| 21502   | ARTÍCULOS PARA SERVICIOS GENERALES   | 2,500.00                      | 782.21                                | 3,282.21                            | 3,282.21                           | 3,282.21                        | -                           | 100%                       |
| 21600   | MATERIAL DE LIMPIEZA   | 353,775.05                    | 275,487.46                            | 629,262.51                          | 629,262.51                         | 629,262.51                      | 14,993.67                   | 81%                        |
| 21601   | MATERIALES Y ARTÍCULOS DE LIMPIEZA   | 353,775.05                    | 275,487.46                            | 629,262.51                          | 629,262.51                         | 629,262.51                      | 14,993.67                   | 81%                        |
| 21700   | MATERIALES Y ÚTILES DE ENSEÑANZA   | 31,066.79                     | 12,502.66                             | 43,569.45                           | 43,569.45                          | 43,569.45                       | 363.94                      | 98%                        |
| 21701   | MATERIALES EDUCATIVOS  | 31,066.79                     | 12,502.66                             | 43,569.45                           | 43,569.45                          | 43,569.45                       | 363.94                      | 98%                        |
| 21800   | MATERIALES PARA EL REGISTRO E IDENTIFICACIÓN DE BIENES Y PERSONAS                      | 44,000.00                     | 14,423.00                             | 58,423.00                           | 58,423.00                          | 58,423.00                       | -                           | 100%                       |
| 21801   | PLACAS, ENGOMADOS, CALCOMANIAS Y HOLOGRAMAS  | 44,000.00                     | 14,423.00                             | 58,423.00                           | 58,423.00                          | 58,423.00                       | -                           | 100%                       |
| 22000   | ALIMENTOS Y UTENSILIOS   | 129,709.36                    | 90,992.71                             | 220,702.07                          | 220,702.07                         | 220,702.07                      | 11,731.50                   | 95%                        |
| 22100   | PRODUCTOS ALIMENTICIOS PARA PERSONAS   | 124,209.36                    | 89,488.53                             | 213,697.89                          | 213,697.89                         | 213,697.89                      | 11,057.03                   | 95%                        |
| 22101   | PRODUCTOS ALIMENTICIOS PARA EL PERSONAL EN LAS INSTALACIONES                           | 82,209.36                     | 59,209.55                             | 141,418.91                          | 141,418.91                         | 141,418.91                      | 8,454.48                    | 94%                        |
| 22105   | PRODUCTOS DIVERSOS PARA ALIMENTACIÓN DE PERSONAS                                       | 22,000.00                     | 23,418.22                             | 45,418.22                           | 45,357.92                          | 45,357.92                       | 60.30                       | 100%                       |
| 22106   | ADQUISICION DE AGUA POTABLE  | 20,000.00                     | 6,860.76                              | 26,860.76                           | 24,318.51                          | 24,318.51                       | 2,542.25                    | 91%                        |
| 22300   | UTENSILIOS PARA EL SERVICIO DE ALIMENTACIÓN  | 5,500.00                      | 1,504.18                              | 7,004.18                            | 6,329.71                           | 6,329.71                        | 674.47                      | 90%                        |
| 22301   | UTENSILIOS PARA EL SERVICIO DE ALIMENTACIÓN  | 5,500.00                      | 1,504.18                              | 7,004.18                            | 6,329.71                           | 6,329.71                        | 674.47                      | 90%                        |
| 23000   | MATERIAS PRIMAS Y MATERIALES DE PRODUCCION Y COMERCIALIZACION                          | 21,224.00                     | 10,088.00                             | 31,312.00                           | 31,312.00                          | 31,312.00                       | -                           | 100%                       |
| 23200   | INSUMOS TEXTILES ADQUIRIDOS COMO MATERIA PRIMA   | 1,224.00                      | 1,224.00                              | 2,448.00                            | -                                  | -                               | -                           | 0%                         |

| Ejercicio del Presupuesto por Partida / Descripción   | Egresos Aprobado Anual | Ampliaciones/ (Reducciones) | Egresos Modificado Anual | Egresos Devengado Acumulado | Egresos Pagado Acumulado | Subejercicio | % Avance Anual |
|---|------------------------|-----------------------------|--------------------------|-----------------------------|--------------------------|--------------|----------------|
|   | (1)                    | (2)                         | (3=1+2)                  | (4)                         | (5)                      | (6 = 3 - 4)  | (7= 4/3)       |
| 23201 PRODUCTOS AGRICOLAS DE CARÁCTER TEXTIL ADQUIRIDOS COMO MATERIA PRIM                                 | 1,224.00               | - 1,224.00                  | -                        | -                           | -                        | -            | 0%             |
| 23700 PRODUCTOS DE CUERO, PIEL, PLÁSTICO Y HULE ADQUIRIDOS COMO MATERIA PRIM                              | 20,000.00              | - 20,000.00                 | -                        | -                           | -                        | -            | 0%             |
| 23701 PRODUCTOS PARA SERVICIOS GENERALES ADQUIRIDOS COMO MATERIA PRIM                                     | 20,000.00              | - 20,000.00                 | -                        | -                           | -                        | -            | 0%             |
| 23800 MERCANCIAS ADQUIRIDAS PARA SU COMERCIALIZACIÓN  | -                      | 11,136.00                   | 11,136.00                | 11,136.00                   | 11,136.00                | -            | 100%           |
| 23801 MERCANCIAS ADQUIRIDAS PARA SU COMERCIALIZACION  | -                      | 11,136.00                   | 11,136.00                | 11,136.00                   | 11,136.00                | -            | 100%           |
| 24000 MATERIALES Y ARTICULOS DE CONSTRUCCION Y DE REPARACION  | 158,659.34             | 371,426.00                  | 530,085.34               | 521,871.32                  | 521,871.32               | 8,214.02     | 98%            |
| 24100 PRODUCTOS MINERALES NO METÁLICOS  | -                      | 159,309.05                  | 159,309.05               | 158,509.05                  | 158,509.05               | 800.00       | 99%            |
| 24101 PRODUCTOS MINERALES NO METALICOS  | -                      | 159,309.05                  | 159,309.05               | 158,509.05                  | 158,509.05               | 800.00       | 99%            |
| 24200 CEMENTO Y PRODUCTOS DE CONCRETO   | -                      | 1,639.73                    | 1,639.73                 | 1,639.73                    | 1,639.73                 | -            | 100%           |
| 24201 CEMENTO Y PRODUCTOS DE CONCRETO   | -                      | 1,639.73                    | 1,639.73                 | 1,639.73                    | 1,639.73                 | -            | 100%           |
| 24300 CAL, YESO Y PRODUCTOS DE YESO   | 18,000.00              | - 13,198.31                 | 4,801.69                 | 2,107.89                    | 2,107.89                 | 2,693.80     | 44%            |
| 24301 CAL, YESO Y PRODUCTOS DE YESO   | 18,000.00              | - 13,198.31                 | 4,801.69                 | 2,107.89                    | 2,107.89                 | 2,693.80     | 44%            |
| 24400 MADERA Y PRODUCTOS DE MADERA  | 6,240.01               | 89,923.99                   | 96,164.00                | 96,164.00                   | 96,164.00                | -            | 100%           |
| 24401 MADERA Y PRODUCTOS DE MADERA  | 6,240.01               | 89,923.99                   | 96,164.00                | 96,164.00                   | 96,164.00                | -            | 100%           |
| 24500 VIDRIO Y PRODUCTOS DE VIDRIO  | -                      | 1,550.00                    | 1,550.00                 | 1,550.00                    | 1,550.00                 | -            | 100%           |
| 24501 VIDRIO Y PRODUCTOS DE VIDRIO  | -                      | 1,550.00                    | 1,550.00                 | 1,550.00                    | 1,550.00                 | -            | 100%           |
| 24600 MATERIAL ELÉCTRICO Y ELECTRÓNICO  | 88,869.33              | 63,027.38                   | 151,896.71               | 151,129.54                  | 151,129.54               | 767.17       | 99%            |
| 24601 MATERIAL ELECTRICO Y ELECTRONICO  | 88,869.33              | 63,027.38                   | 151,896.71               | 151,129.54                  | 151,129.54               | 767.17       | 99%            |
| 24700 ARTÍCULOS METÁLICOS PARA LA CONSTRUCCIÓN  | 250.00                 | 622.42                      | 872.42                   | 872.42                      | 872.42                   | -            | 100%           |
| 24701 ARTÍCULOS METALICOS PARA LA CONSTRUCCION  | 250.00                 | 622.42                      | 872.42                   | 872.42                      | 872.42                   | -            | 100%           |
| 24800 MATERIALES COMPLEMENTARIOS  | 23,300.00              | - 1,116.22                  | 22,183.78                | 19,292.47                   | 19,292.47                | 2,891.31     | 87%            |
| 24801 MATERIALES COMPLEMENTARIOS  | 23,300.00              | - 1,116.22                  | 22,183.78                | 19,292.47                   | 19,292.47                | 2,891.31     | 87%            |
| 24900 OTROS MATERIALES Y ARTÍCULOS DE CONSTRUCCIÓN Y REPARACIÓN   | 22,000.00              | 69,667.96                   | 91,667.96                | 90,606.22                   | 90,606.22                | 1,061.74     | 99%            |
| 24901 OTROS MATERIALES Y ARTICULOS DE CONSTRUCCION Y REPARACION   | 22,000.00              | 69,667.96                   | 91,667.96                | 90,606.22                   | 90,606.22                | 1,061.74     | 99%            |
| 25000 PRODUCTOS QUIMICOS, FARMACEUTICOS Y DE LABORATORIO  | 225,000.00             | - 206,433.54                | 18,566.46                | 17,636.47                   | 17,636.47                | 929.99       | 95%            |
| 25100 PRODUCTOS QUÍMICOS BÁSICOS  | -                      | 61.00                       | 61.00                    | 60.90                       | 60.90                    | 0.10         | 100%           |
| 25101 PRODUCTOS QUIMICOS BASICOS  | -                      | 61.00                       | 61.00                    | 60.90                       | 60.90                    | 0.10         | 100%           |
| 25200 FERTILIZANTES, PESTICIDAS Y OTROS AGROQUÍMICOS  | 20,000.00              | - 18,552.15                 | 1,447.85                 | 1,447.85                    | 1,447.85                 | -            | 100%           |
| 25201 FERTILIZANTES, PESTICIDAS Y OTROS AGROQUÍMICOS  | 20,000.00              | - 18,552.15                 | 1,447.85                 | 1,447.85                    | 1,447.85                 | -            | 100%           |
| 25300 MEDICINAS Y PRODUCTOS FARMACÉUTICOS   | 205,000.00             | - 196,795.31                | 8,204.69                 | 8,204.69                    | 8,204.69                 | -            | 100%           |
| 25301 MEDICINAS Y PRODUCTOS FARMACEUTICOS   | 205,000.00             | - 196,795.31                | 8,204.69                 | 8,204.69                    | 8,204.69                 | -            | 100%           |
| 25400 MATERIALES, ACCESORIOS Y SUMINISTROS MÉDICOS  | -                      | 3,402.72                    | 3,402.72                 | 2,907.83                    | 2,907.83                 | 494.89       | 85%            |
| 25401 MATERIALES, ACCESORIOS Y SUMINISTROS MEDICOS  | -                      | 3,402.72                    | 3,402.72                 | 2,907.83                    | 2,907.83                 | 494.89       | 85%            |
| 25600 FIBRAS SINTÉTICAS, HULES, PLÁSTICOS Y DERIVADOS   | -                      | 5,450.20                    | 5,450.20                 | 5,015.20                    | 5,015.20                 | 435.00       | 92%            |
| 25601 FIBRAS SINTÉTICAS, HULES, PLÁSTICOS Y DERIVADOS   | -                      | 5,450.20                    | 5,450.20                 | 5,015.20                    | 5,015.20                 | 435.00       | 92%            |
| 26000 COMBUSTIBLES, LUBRICANTES Y ADITIVOS  | 474,689.75             | 349,500.68                  | 824,190.43               | 794,407.93                  | 785,579.72               | 29,782.50    | 96%            |
| 26100 COMBUSTIBLES, LUBRICANTES Y ADITIVOS  | 474,689.75             | 349,500.68                  | 824,190.43               | 794,407.93                  | 785,579.72               | 29,782.50    | 96%            |
| 26101 COMBUSTIBLES  | 474,689.75             | 344,239.75                  | 818,929.50               | 789,147.00                  | 780,318.79               | 29,782.50    | 96%            |
| 26102 LUBRICANTES Y ADITIVOS  | -                      | 5,260.93                    | 5,260.93                 | 5,260.93                    | 5,260.93                 | -            | 100%           |
| 27000 VESTUARIO, BLANCOS, PRENDAS DE PROTECCION Y ARTICULOS DEPORTIVOS                                    | 27,950.00              | - 22,852.33                 | 5,097.67                 | 5,097.43                    | 5,097.43                 | 0.24         | 100%           |
| 27200 PRENDAS DE SEGURIDAD Y PROTECCIÓN PERSONAL  | 27,950.00              | - 27,497.60                 | 452.40                   | 452.40                      | 452.40                   | 0.00         | 100%           |
| 27201 PRENDAS DE SEGURIDAD Y PROTECCIÓN PERSONAL  | 27,950.00              | - 27,497.60                 | 452.40                   | 452.40                      | 452.40                   | 0.00         | 100%           |
| 27400 PRODUCTOS TEXTILES  | -                      | 4,359.40                    | 4,359.40                 | 4,359.16                    | 4,359.16                 | 0.24         | 100%           |
| 27401 PRODUCTOS TEXTILES  | -                      | 4,359.40                    | 4,359.40                 | 4,359.16                    | 4,359.16                 | 0.24         | 100%           |
| 27500 BLANCOS Y OTROS PRODUCTOS TEXTILES, EXCEPTO PRENDAS DE VESTIR                                       | -                      | 285.87                      | 285.87                   | 285.87                      | 285.87                   | -            | 100%           |
| 27501 BLANCOS Y OTROS PRODUCTOS TEXTILES, EXCEPTO PRENDAS DE VESTIR                                       | -                      | 285.87                      | 285.87                   | 285.87                      | 285.87                   | -            | 100%           |
| 28000 MATERIALES Y SUMINISTROS PARA SEGURIDAD   | 5,375.00               | - 4,807.88                  | 567.12                   | 567.12                      | 567.12                   | -            | 100%           |
| 28300 PRENDAS DE PROTECCIÓN PARA SEGURIDAD PÚBLICA Y NACIONAL   | 5,375.00               | - 4,807.88                  | 567.12                   | 567.12                      | 567.12                   | -            | 100%           |
| 28301 PRENDAS DE PROTECCIÓN PARA SEGURIDAD PÚBLICA Y NACIONAL   | 5,375.00               | - 4,807.88                  | 567.12                   | 567.12                      | 567.12                   | -            | 100%           |
| 29000 HERRAMIENTAS, REFACCIONES Y ACCESORIOS MENORES  | 1,876,127.37           | - 1,373,701.46              | 502,425.91               | 498,740.28                  | 466,363.38               | 3,685.63     | 99%            |
| 29100 HERRAMIENTAS MENORES  | 1,570,930.38           | - 1,461,599.40              | 109,330.98               | 107,251.15                  | 107,251.15               | 2,079.83     | 98%            |
| 29101 HERRAMIENTAS MENORES  | 1,570,930.38           | - 1,461,599.40              | 109,330.98               | 107,251.15                  | 107,251.15               | 2,079.83     | 98%            |
| 29200 REFACCIONES Y ACCESORIOS MENORES DE EDIFICIOS   | 8,600.00               | - 10,952.60                 | 19,552.60                | 19,548.81                   | 19,548.81                | 3.79         | 100%           |
| 29201 REFACCIONES Y ACCESORIOS MENORES DE EDIFICIOS   | 8,600.00               | - 10,952.60                 | 19,552.60                | 19,548.81                   | 19,548.81                | 3.79         | 100%           |
| 29300 REFACCIONES Y ACCESORIOS MENORES DE MOBILIARIO Y EQUIPO DE ADMINISTRACIÓN, EDUCACIONAL Y RECREATIVO | 180,000.00             | - 153,393.24                | 26,606.76                | 25,004.76                   | 25,004.76                | 1,602.00     | 94%            |
| 29301 REFACCIONES Y ACCESORIOS MENORES DE MOBILIARIO Y EQUIPO DE ADMINISTRACIÓN                           | 180,000.00             | - 153,393.24                | 26,606.76                | 25,004.76                   | 25,004.76                | 1,602.00     | 94%            |
| 29400 REFACCIONES Y ACCESORIOS MENORES DE EQUIPO DE CÓMPUTO Y TECNOLOGÍAS DE LA INFORMACIÓN               | 104,272.99             | 90,662.84                   | 194,935.83               | 194,935.82                  | 162,558.92               | 0.01         | 100%           |
| 29401 REFACCIONES Y ACCESORIOS MENORES DE EQUIPO DE CÓMPUTO Y TECNOLOGÍAS DE LA INFORMACIÓN               | 104,272.99             | 90,662.84                   | 194,935.83               | 194,935.82                  | 162,558.92               | 0.01         | 100%           |
| 29600 REFACCIONES Y ACCESORIOS MENORES DE EQUIPO DE TRANSPORTE  | 9,324.00               | 100,789.39                  | 110,113.39               | 110,113.39                  | 110,113.39               | -            | 100%           |
| 29601 ACCESORIOS Y MATERIALES ELÉCTRICOS MENORES DE EQUIPO DE TRANSPORTE                                  | 9,324.00               | 100,789.39                  | 110,113.39               | 110,113.39                  | 110,113.39               | -            | 100%           |
| 29900 REFACCIONES Y ACCESORIOS MENORES OTROS BIENES MUEBLES   | 3,000.00               | 38,886.35                   | 41,886.35                | 41,886.35                   | 41,886.35                | -            | 100%           |
| 29901 REFACCIONES Y ACCESORIOS MENORES OTROS BIENES MUEBLES   | 3,000.00               | 38,886.35                   | 41,886.35                | 41,886.35                   | 41,886.35                | -            | 100%           |
| 30000 SERVICIOS GENERALES   | 24,742,018.00          | 12,001,241.16               | 36,743,259.16            | 35,382,537.36               | 34,662,549.15            | 1,360,721.80 | 96%            |
| 31000 SERVICIOS BÁSICOS   | 7,028,403.55           | - 2,785,520.44              | 4,242,883.11             | 3,799,276.03                | 3,637,597.03             | 443,607.08   | 90%            |
| 31100 ENERGÍA ELÉCTRICA   | 5,766,726.84           | - 2,528,464.00              | 3,238,262.84             | 2,862,686.76                | 2,740,467.76             | 375,576.08   | 88%            |
| 31101 ENERGÍA ELÉCTRICA   | 5,766,726.84           | - 2,528,464.00              | 3,238,262.84             | 2,862,686.76                | 2,740,467.76             | 375,576.08   | 88%            |
| 31300 AGUA  | 303,666.00             | - 61,971.46                 | 241,694.54               | 188,970.44                  | 149,510.44               | 52,724.10    | 78%            |
| 31301 AGUA POTABLE  | 303,666.00             | - 61,971.46                 | 241,694.54               | 188,970.44                  | 149,510.44               | 52,724.10    | 78%            |
| 31400 TELEFONÍA TRADICIONAL   | 699,375.99             | - 132,367.22                | 567,008.77               | 562,906.96                  | 562,906.96               | 4,101.81     | 99%            |
| 31401 TELEFONIA TRADICIONAL   | 699,375.99             | - 132,367.22                | 567,008.77               | 562,906.96                  | 562,906.96               | 4,101.81     | 99%            |
| 31500 TELEFONÍA CELULAR   | 15,562.80              | - 15,262.80                 | 300.00                   | 300.00                      | 300.00                   | -            | 100%           |
| 31501 TELEFONIA CELULAR   | 15,562.80              | - 15,262.80                 | 300.00                   | 300.00                      | 300.00                   | -            | 100%           |
| 31700 SERVICIOS DE ACCESO DE INTERNET, REDES Y PROCESAMIENTO DE INFORMACIÓN                               | 195,747.92             | - 41,528.00                 | 154,219.92               | 151,206.14                  | 151,206.14               | 3,013.78     | 98%            |
| 31701 SERVICIO DE ACCESO A INTERNET, REDES Y PROCESAMIENTO DE INFORMACIÓN                                 | 195,747.92             | - 41,528.00                 | 154,219.92               | 151,206.14                  | 151,206.14               | 3,013.78     | 98%            |
| 31800 SERVICIOS POSTALES Y TELEGRÁFICOS   | 47,324.00              | - 5,926.96                  | 41,397.04                | 33,205.73                   | 33,205.73                | 8,191.31     | 80%            |
| 31801 SERVICIO POSTAL   | 47,324.00              | - 5,926.96                  | 41,397.04                | 33,205.73                   | 33,205.73                | 8,191.31     | 80%            |
| 32000 SERVICIOS DE ARRENDAMIENTO  | 4,391,236.85           | 981,935.98                  | 5,373,172.83             | 5,317,857.00                | 5,291,377.50             | 55,315.83    | 99%            |
| 32200 ARRENDAMIENTO DE EDIFICIOS  | 54,285.95              | 5,479.54                    | 59,765.49                | 59,765.49                   | 59,765.49                | -            | 100%           |

| Ejercicio del Presupuesto por Partida / Descripción |  | Egresos Aprobado Anual | Ampliaciones/ (Reducciones) | Egresos Modificado Anual | Egresos Devengado Acumulado | Egresos Pagado Acumulado | Subejercicio | % Avance Anual |
|---|--|------------------------|-----------------------------|--------------------------|-----------------------------|--------------------------|--------------|----------------|
|   |  | (1)                    | (2)                         | (3=1+2)                  | (4)                         | (5)                      | (6 = 3 - 4)  | (7= 4/3)       |
| 32201   | ARRENDAMIENTO DE EDIFICIOS   | 54,285.95              | 5,479.54                    | 59,765.49                | 59,765.49                   | 59,765.49                | -            | 100%           |
| 32300   | ARRENDAMIENTO DE MOBILIARIO Y EQUIPO DE ADMINISTRACIÓN, EDUCACIONAL Y RECREATIVO                           | 658,158.90             | 184,242.87                  | 842,401.77               | 842,401.67                  | 842,401.67               | 0.10         | 100%           |
| 32301   | ARRENDAMIENTO DE MUEBLES, MAQUINARIA Y EQUIPO  | 658,158.90             | 184,242.87                  | 842,401.77               | 842,401.67                  | 842,401.67               | 0.10         | 100%           |
| 32500   | ARRENDAMIENTO DE EQUIPO DE TRANSPORTE  | 78,792.00              | 403,941.42                  | 482,733.42               | 466,247.06                  | 462,027.56               | 16,486.36    | 97%            |
| 32501   | ARRENDAMIENTO DE EQUIPO DE TRANSPORTE  | 78,792.00              | 388,448.50                  | 467,240.50               | 450,754.14                  | 446,534.64               | 16,486.36    | 96%            |
| 32502   | ARRENDAMIENTO DE VEHICULOS AEREOS, MARITIMOS, LACUSTRES Y FLUVIALES  | -                      | 15,492.92                   | 15,492.92                | 15,492.92                   | 15,492.92                | -            | 100%           |
| 32700   | ARRENDAMIENTO DE ACTIVOS INTANGIBLES   | 120,000.00             | 35,650.75                   | 155,650.75               | 116,855.58                  | 94,595.58                | 38,795.17    | 75%            |
| 32701   | PATENTES, REGALIAS Y OTROS   | 120,000.00             | 35,650.75                   | 155,650.75               | 116,855.58                  | 94,595.58                | 38,795.17    | 75%            |
| 32900   | OTROS ARRENDAMIENTOS   | 3,480,000.00           | 352,621.40                  | 3,832,621.40             | 3,832,587.20                | 3,832,587.20             | 34.20        | 100%           |
| 32901   | OTROS ARRENDAMIENTOS   | 3,480,000.00           | 352,621.40                  | 3,832,621.40             | 3,832,587.20                | 3,832,587.20             | 34.20        | 100%           |
| 33000   | SERVICIOS PROFESIONALES, CIENTIFICOS, TECNICOS Y OTROS SERVICIOS   | 1,734,431.02           | 1,088,637.18                | 2,823,068.20             | 2,795,821.66                | 2,784,620.29             | 27,246.54    | 99%            |
| 33100   | SERVICIOS LEGALES, DE CONTABILIDAD, AUDITORIA Y RELACIONADOS   | 155,331.30             | 14,404.53                   | 140,926.77               | 140,736.81                  | 136,495.44               | 189.96       | 100%           |
| 33101   | SERVICIOS LEGALES, DE CONTABILIDAD, AUDITORIAS Y RELACIONADOS  | 155,331.30             | 14,404.53                   | 140,926.77               | 140,736.81                  | 136,495.44               | 189.96       | 100%           |
| 33300   | SERVICIOS DE CONSULTORIA ADMINISTRATIVA, PROCESOS, TÉCNICA Y EN TECNOLOGÍAS DE LA INFORMACIÓN              | -                      | 90.00                       | 90.00                    | 90.00                       | 90.00                    | -            | 100%           |
| 33301   | SERVICIOS DE INFORMÁTICA   | -                      | 90.00                       | 90.00                    | 90.00                       | 90.00                    | -            | 100%           |
| 33600   | SERVICIOS DE APOYO ADMINISTRATIVO, TRADUCCIÓN, FOTOCOPIADO E IMPRESIÓN                                     | 117,499.72             | 822,292.06                  | 939,791.78               | 912,735.20                  | 905,775.20               | 27,056.58    | 97%            |
| 33603   | IMPRESIONES Y PUBLICACIONES OFICIALES  | 77,499.72              | 799,017.03                  | 876,516.75               | 863,987.09                  | 857,027.09               | 12,529.66    | 99%            |
| 33605   | LICITACIONES, CONVENIOS Y CONVOCATORIAS  | -                      | 44,803.98                   | 44,803.98                | 44,803.98                   | 44,803.98                | -            | 100%           |
| 33606   | IMPRESIÓN DE DOCUMENTOS OFICIALES  | 40,000.00              | 21,528.95                   | 18,471.05                | 3,944.13                    | 3,944.13                 | 14,526.92    | 21%            |
| 33800   | SERVICIOS DE VIGILANCIA  | 1,461,600.00           | 280,659.65                  | 1,742,259.65             | 1,742,259.65                | 1,742,259.65             | -            | 100%           |
| 33801   | SERVICIOS DE VIGILANCIA  | 1,461,600.00           | 280,659.65                  | 1,742,259.65             | 1,742,259.65                | 1,742,259.65             | -            | 100%           |
| 34000   | SERVICIOS FINANCIEROS, BANCARIOS Y COMERCIALES   | 141,341.59             | 7,598.70                    | 133,742.89               | 133,723.27                  | 133,723.27               | 19.62        | 100%           |
| 34100   | SERVICIOS FINANCIEROS Y BANCARIOS  | 30,000.00              | 4,800.76                    | 25,199.24                | 25,179.62                   | 25,179.62                | 19.62        | 100%           |
| 34101   | SERVICIOS FINANCIEROS Y BANCARIOS  | 30,000.00              | 4,800.76                    | 25,199.24                | 25,179.62                   | 25,179.62                | 19.62        | 100%           |
| 34400   | SEGUROS DE RESPONSABILIDAD PATRIMONIAL Y FIANZAS   | -                      | 28,073.23                   | 28,073.23                | 28,073.23                   | 28,073.23                | -            | 100%           |
| 34401   | SEGURO DE RESPONSABILIDAD PATRIMONIAL DEL ESTADO   | -                      | 28,073.23                   | 28,073.23                | 28,073.23                   | 28,073.23                | -            | 100%           |
| 34500   | SEGURO DE BIENES PATRIMONIALES   | 111,341.59             | 31,840.04                   | 79,501.55                | 79,501.55                   | 79,501.55                | -            | 100%           |
| 34501   | SEGUROS DE BIENES PATRIMONIALES  | 111,341.59             | 31,840.04                   | 79,501.55                | 79,501.55                   | 79,501.55                | -            | 100%           |
| 34600   | ALMACENAJE, ENVASE Y EMBALAJE  | -                      | 968.87                      | 968.87                   | 968.87                      | 968.87                   | -            | 100%           |
| 34601   | ALMACENAJE, EMBALAJE Y ENVASE  | -                      | 968.87                      | 968.87                   | 968.87                      | 968.87                   | -            | 100%           |
| 35000   | SERVICIOS DE INSTALACION, REPARACION, MANTENIMIENTO Y CONSERVACION   | 4,546,327.49           | 1,521,530.80                | 6,067,858.29             | 5,968,959.06                | 5,780,226.72             | 98,899.23    | 98%            |
| 35100   | CONSERVACIÓN Y MANTENIMIENTO MENOR DE INMUEBLES  | 1,797,634.75           | 25,467.63                   | 1,772,167.12             | 1,702,801.50                | 1,629,797.45             | 69,365.62    | 96%            |
| 35101   | MANTENIMIENTO Y CONSERVACION DE INMUEBLES  | 1,797,634.75           | 25,467.63                   | 1,772,167.12             | 1,702,801.50                | 1,629,797.45             | 69,365.62    | 96%            |
| 35200   | INSTALACIÓN, REPARACIÓN Y MANTENIMIENTO DE MOBILIARIO Y EQUIPO DE ADMINISTRACIÓN, EDUCACIONAL Y RECREATIVO | -                      | 105,852.00                  | 105,852.00               | 97,844.00                   | 97,844.00                | 8,008.00     | 92%            |
| 35201   | INSTALACIÓN, REPARACIÓN Y MANTENIMIENTO DE MOBILIARIO Y EQUIPO DE ADMINISTRACIÓN, EDUCACIONAL Y RECREATIVO | -                      | 105,852.00                  | 105,852.00               | 97,844.00                   | 97,844.00                | 8,008.00     | 92%            |
| 35300   | INSTALACIÓN, REPARACIÓN Y MANTENIMIENTO DE EQUIPO DE CÓMPUTO Y TECNOLOGÍA DE LA INFORMACIÓN                | 20,000.00              | 126,980.00                  | 146,980.00               | 146,980.00                  | 146,980.00               | -            | 100%           |
| 35301   | INSTALACIONES  | -                      | 145,472.00                  | 145,472.00               | 145,472.00                  | 145,472.00               | -            | 100%           |
| 35302   | MANTENIMIENTO Y CONSERVACION DE BIENES INFORMATICOS  | 20,000.00              | 18,492.00                   | 1,508.00                 | 1,508.00                    | 1,508.00                 | -            | 100%           |
| 35500   | REPARACIÓN Y MANTENIMIENTO DE EQUIPO DE TRANSPORTE   | 99,999.94              | 56,583.98                   | 156,583.92               | 156,403.48                  | 156,403.48               | 180.44       | 100%           |
| 35501   | REPARACIÓN Y MANTENIMIENTO DE EQUIPO DE TRANSPORTE   | 99,999.94              | 56,583.98                   | 156,583.92               | 156,403.48                  | 156,403.48               | 180.44       | 100%           |
| 35700   | INSTALACIÓN, REPARACIÓN Y MANTENIMIENTO DE MAQUINARIA, OTROS EQUIPOS Y HERRAMIENTA                         | 274,264.00             | 1,238,947.78                | 1,513,211.78             | 1,491,867.28                | 1,376,138.99             | 21,344.50    | 99%            |
| 35701   | MANTENIMIENTO Y CONSERVACIÓN DE MAQUINARIA Y EQUIPO  | 274,264.00             | 1,238,947.78                | 1,513,211.78             | 1,491,867.28                | 1,376,138.99             | 21,344.50    | 99%            |
| 35800   | SERVICIOS DE LIMPIEZA Y MANEJO DE DESECHOS   | 2,252,812.80           | 306.67                      | 2,253,119.47             | 2,253,118.80                | 2,253,118.80             | 0.67         | 100%           |
| 35801   | SERVICIOS DE LIMPIEZA Y MANEJO DE DESECHOS   | 2,252,812.80           | 306.67                      | 2,253,119.47             | 2,253,118.80                | 2,253,118.80             | 0.67         | 100%           |
| 35900   | SERVICIOS DE JARDINERÍA Y FUMIGACIÓN   | 101,616.00             | 18,328.00                   | 119,944.00               | 119,944.00                  | 119,944.00               | -            | 100%           |
| 35901   | SERVICIOS DE JARDINERÍA Y FUMIGACIÓN   | 101,616.00             | 18,328.00                   | 119,944.00               | 119,944.00                  | 119,944.00               | -            | 100%           |
| 36000   | SERVICIOS DE COMUNICACION SOCIAL Y PUBLICIDAD  | 148,904.00             | 68,419.92                   | 217,323.92               | 213,256.30                  | 213,256.30               | 4,067.62     | 98%            |
| 36100   | DIFUSIÓN POR RADIO, TELEVISIÓN Y OTROS MEDIOS DE MENSAJES SOBRE PROGRAMAS Y ACTIVIDADES GUBERNAMENTALES    | 143,904.00             | 73,141.92                   | 217,045.92               | 212,978.30                  | 212,978.30               | 4,067.62     | 98%            |
| 36101   | DIFUSIÓN POR RADIO, TELEVISIÓN Y OTROS MEDIOS DE MENSAJES SOBRE PROGRAMAS Y ACTIVIDADES GUBERNAMENTALES    | 143,904.00             | 73,141.92                   | 217,045.92               | 212,978.30                  | 212,978.30               | 4,067.62     | 98%            |
| 36400   | SERVICIOS DE REVELADO DE FOTOGRAFÍAS   | -                      | 278.00                      | 278.00                   | 278.00                      | 278.00                   | -            | 100%           |
| 36401   | SERVICIOS DE REVELADO DE FOTOGRAFÍAS   | -                      | 278.00                      | 278.00                   | 278.00                      | 278.00                   | -            | 100%           |
| 36600   | SERVICIO DE CREACIÓN Y DIFUSIÓN DE CONTENIDO EXCLUSIVAMENTE A TRAVÉS DE INTERNET                           | 5,000.00               | 5,000.00                    | -                        | -                           | -                        | -            | -              |
| 36601   | SERVICIO DE CREACIÓN Y DIFUSIÓN DE CONTENIDO EXCLUSIVAMENTE A TRAVÉS DE INTERNET                           | 5,000.00               | 5,000.00                    | -                        | -                           | -                        | -            | -              |
| 37000   | SERVICIOS DE TRASLADO Y VIATICOS   | 1,659,491.56           | 36,832.24                   | 1,622,659.32             | 1,535,292.07                | 1,521,441.07             | 87,367.25    | 95%            |
| 37100   | PASAJES AÉREOS   | 750,000.00             | 583,419.00                  | 166,581.00               | 166,581.00                  | 152,730.00               | -            | 100%           |
| 37101   | PASAJES AÉREOS   | 750,000.00             | 583,419.00                  | 166,581.00               | 166,581.00                  | 152,730.00               | -            | 100%           |
| 37200   | PASAJES TERRESTRES   | -                      | 32,408.02                   | 32,408.02                | 22,900.02                   | 22,900.02                | 9,508.00     | 71%            |
| 37201   | PASAJES TERRESTRES   | -                      | 32,408.02                   | 32,408.02                | 22,900.02                   | 22,900.02                | 9,508.00     | 71%            |
| 37500   | VIÁTICOS EN EL PAÍS  | 803,366.56             | 572,505.72                  | 1,375,872.28             | 1,308,873.03                | 1,308,873.03             | 66,999.25    | 95%            |
| 37501   | VIÁTICOS EN EL PAÍS  | 667,241.56             | 427,387.09                  | 1,094,628.65             | 1,054,973.03                | 1,054,973.03             | 39,655.62    | 96%            |
| 37502   | GASTOS DE CAMINO   | 136,125.00             | 145,118.63                  | 281,243.63               | 253,900.00                  | 253,900.00               | 27,343.63    | 90%            |
| 37900   | OTROS SERVICIOS DE TRASLADO Y HOSPEDAJE  | 106,125.00             | 58,326.98                   | 47,798.02                | 36,938.02                   | 36,938.02                | 10,860.00    | 77%            |
| 37901   | CUOTAS   | 106,125.00             | 58,326.98                   | 47,798.02                | 36,938.02                   | 36,938.02                | 10,860.00    | 77%            |
| 38000   | SERVICIOS OFICIALES  | 2,422,094.68           | 11,210,171.24               | 13,632,265.92            | 13,270,282.02               | 13,223,833.02            | 361,989.90   | 97%            |
| 38300   | CONGRESOS Y CONVENCIONES   | 2,422,094.68           | 10,989,380.40               | 13,411,475.08            | 13,106,992.81               | 13,060,543.81            | 304,482.27   | 98%            |
| 38301   | CONGRESOS Y CONVENCIONES   | 2,422,094.68           | 10,989,380.40               | 13,411,475.08            | 13,106,992.81               | 13,060,543.81            | 304,482.27   | 98%            |
| 38400   | EXPOSICIONES   | -                      | 220,790.84                  | 220,790.84               | 163,289.21                  | 163,289.21               | 57,501.63    | 74%            |
| 38401   | EXPOSICIONES   | -                      | 220,790.84                  | 220,790.84               | 163,289.21                  | 163,289.21               | 57,501.63    | 74%            |
| 39000   | OTROS SERVICIOS GENERALES  | 2,669,787.26           | 39,502.58                   | 2,630,284.68             | 2,348,069.95                | 2,076,473.95             | 282,214.73   | 89%            |
| 39200   | IMPUESTOS Y DERECHOS   | 176,982.26             | 38,946.58                   | 138,035.68               | 124,254.64                  | 124,254.64               | 13,781.04    | 90%            |
| 39201   | IMPUESTOS Y DERECHOS   | 176,982.26             | 38,946.58                   | 138,035.68               | 124,254.64                  | 124,254.64               | 13,781.04    | 90%            |
| 39800   | IMPUESTO SOBRE NÓMINAS Y OTROS QUE SE DERIVEN DE UNA RELACIÓN LABORAL                                      | 2,492,805.00           | 556.00                      | 2,492,249.00             | 2,223,815.31                | 1,952,219.31             | 268,433.69   | 89%            |
| 39801   | IMPUESTO SOBRE NOMINAS   | 2,492,805.00           | 556.00                      | 2,492,249.00             | 2,223,815.31                | 1,952,219.31             | 268,433.69   | 89%            |

| Ejercicio del Presupuesto por Partida / Descripción |   | Egresos Aprobado Anual | Ampliaciones/ (Reducciones) | Egresos Modificado Anual | Egresos Devengado Acumulado | Egresos Pagado Acumulado | Subejercicio        | % Avance Anual |
|---|---|------------------------|-----------------------------|--------------------------|-----------------------------|--------------------------|---------------------|----------------|
|   |   | (1)                    | (2)                         | (3=1+2)                  | (4)                         | (5)                      | (6 = 3 - 4)         | (7= 4/3)       |
| 40000   | TRANSFERENCIAS, ASIGNACIONES, SUBSIDIOS Y OTRAS AYUDAS                                | 3,000,000.00           | 982,675.40                  | 3,982,675.40             | 3,836,368.39                | 3,779,368.39             | 146,307.01          | 96%            |
| 44000   | AYUDAS SOCIALES   | 3,000,000.00           | 982,675.40                  | 3,982,675.40             | 3,836,368.39                | 3,779,368.39             | 146,307.01          | 96%            |
| 44100   | AYUDAS SOCIALES A PERSONAS  | 3,000,000.00           | 982,675.40                  | 3,982,675.40             | 3,836,368.39                | 3,779,368.39             | 146,307.01          | 96%            |
| 44108   | AYUDAS CULTURALES Y SOCIALES  | -                      | 210,198.00                  | 210,198.00               | 210,198.00                  | 205,198.00               | -                   | 100%           |
| 44118   | ACTIVIDADES CULTURALES, DEPORTIVAS, RECREATIVAS Y CULTURALES                          | 3,000,000.00           | 772,477.40                  | 3,772,477.40             | 3,626,170.39                | 3,574,170.39             | 146,307.01          | 96%            |
| 50000   | BIENES MUEBLES, INMUEBLES E INTANGIBLES   | -                      | 407,160.00                  | 407,160.00               | 407,160.00                  | 407,160.00               | -                   | 100%           |
| 51000   | MOBILIARIO Y EQUIPO DE ADMINISTRACION   | -                      | 201,492.00                  | 201,492.00               | 201,492.00                  | 201,492.00               | -                   | 100%           |
| 51100   | MUEBLES DE OFICINA Y ESTANTERIA   | -                      | 201,492.00                  | 201,492.00               | 201,492.00                  | 201,492.00               | -                   | 100%           |
| 51101   | MUEBLES DE OFICINA Y ESTANTERIA   | -                      | 201,492.00                  | 201,492.00               | 201,492.00                  | 201,492.00               | -                   | 100%           |
| 56000   | MAQUINARIA, OTROS EQUIPOS Y HERRAMIENTAS  | -                      | 205,668.00                  | 205,668.00               | 205,668.00                  | 205,668.00               | -                   | 100%           |
| 56400   | SISTEMAS DE AIRE ACONDICIONADO, CALEFACCION Y DE REFRIGERACION INDUSTRIAL Y COMERCIAL | -                      | 205,668.00                  | 205,668.00               | 205,668.00                  | 205,668.00               | -                   | 100%           |
| 56401   | SISTEMAS DE AIRE ACONDICIONADO, CALEFACCION Y DE REFRIGERACION INDUSTRIAL Y COMERCIAL | -                      | 205,668.00                  | 205,668.00               | 205,668.00                  | 205,668.00               | -                   | 100%           |
| 90000   | DEUDA PUBLICA   | -                      | 2,394,418.91                | 2,394,418.91             | 2,394,418.91                | 2,394,418.91             | -                   | 100%           |
| 99000   | ADEUDOS DE EJERCICIOS FISCALES ANTERIORES (ADEFAS)                                    | -                      | 2,394,418.91                | 2,394,418.91             | 2,394,418.91                | 2,394,418.91             | -                   | 100%           |
| 99100   | ADEFAS  | -                      | 2,394,418.91                | 2,394,418.91             | 2,394,418.91                | 2,394,418.91             | -                   | 100%           |
| 99101   | ADEFAS  | -                      | 2,394,418.91                | 2,394,418.91             | 2,394,418.91                | 2,394,418.91             | -                   | 100%           |
| <b>Total del Gasto</b>                              |   | <b>172,535,799.00</b>  | <b>22,218,678.90</b>        | <b>194,754,477.90</b>    | <b>192,936,918.21</b>       | <b>191,907,805.36</b>    | <b>1,817,559.69</b> | <b>99%</b>     |

Elaboró  
C.P. María Eugenia Kirk Hernández  
Coordinadora de Administración

Autorizó  
Mtra. Guadalupe Beatriz Aldaco Encinas  
Directora General

**Instituto Sonorense de Cultura**  
**Estado Analítico del Ejercicio de Presupuesto de Egresos- Detallado – LDF**  
**(Clasificación de Servicios Personales por Categoría)**  
**Del 01 de enero al 31 de diciembre de 2022**  
**(PESOS)**

**CPCA-II-14**

**CUENTA PÚBLICA: EJERCICIO 2022**

| Concepto (c)  | Egresos        |                                |                |                |                | Subejercicio (e) |
|---|----------------|--------------------------------|----------------|----------------|----------------|------------------|
|   | Aprobado (d)   | Ampliaciones/<br>(Reducciones) | Modificado     | Devengado      | Pagado         |                  |
| <b>I. Gasto No Etiquetado (I=A+B+C+D+E+F)</b>   | 140,793,781.00 | 7,921,613.11                   | 148,715,394.11 | 148,505,507.21 | 148,294,587.68 | 209,886.90       |
| A. Personal Administrativo y de Servicio Público  | 140,793,781.00 | 7,921,613.11                   | 148,715,394.11 | 148,505,507.21 | 148,294,587.68 | 209,886.90       |
| B. Magisterio   |                |                                |                |                |                |                  |
| C. Servicios de Salud (C=c1+c2)   |                |                                |                |                |                |                  |
| c1) Personal Administrativo   |                |                                |                |                |                |                  |
| c2) Personal Médico, Paramédico y afín  |                |                                |                |                |                |                  |
| D. Seguridad Pública  |                |                                |                |                |                |                  |
| E. Gastos asociados a la implementación de nuevas leyes federales o reformas a las mismas (E = e1 + e2) |                |                                |                |                |                |                  |
| e1) Nombre del Programa o Ley 1   |                |                                |                |                |                |                  |
| e2) Nombre del Programa o Ley 2   |                |                                |                |                |                |                  |
| F. Sentencias laborales definitivas   |                |                                |                |                |                |                  |
| <b>II. Gasto Etiquetado (II=A+B+C+D+E+F)</b>  |                |                                |                |                |                |                  |
| A. Personal Administrativo y de Servicio Público  |                |                                |                |                |                |                  |
| B. Magisterio   |                |                                |                |                |                |                  |
| C. Servicios de Salud (C=c1+c2)   |                |                                |                |                |                |                  |
| c1) Personal Administrativo   |                |                                |                |                |                |                  |
| c2) Personal Médico, Paramédico y afín  |                |                                |                |                |                |                  |
| D. Seguridad Pública  |                |                                |                |                |                |                  |
| E. Gastos asociados a la implementación de nuevas leyes federales o reformas a las mismas (E = e1 + e2) |                |                                |                |                |                |                  |
| e1) Nombre del Programa o Ley 1   |                |                                |                |                |                |                  |
| e2) Nombre del Programa o Ley 2   |                |                                |                |                |                |                  |
| F. Sentencias laborales definitivas   |                |                                |                |                |                |                  |
| <b>III. Total del Gasto en Servicios Personales (III = I + II)</b>                                      | 140,793,781.00 | 7,921,613.11                   | 148,715,394.11 | 148,505,507.21 | 148,294,587.68 | 209,886.90       |

Elaboró  
C.P. María Eugenia Kirk Hernández  
Coordinadora de Administración

Autorizó  
Mtra. Guadalupe Beatriz Aldaco Encinas  
Directora General

**Instituto Sonorense de Cultura**  
**Conciliación entre los Egresos Presupuestarios y los Gastos Contables**  
 Del 01 de enero al 31 de diciembre de 2022  
 (Cifras en Pesos)

CPCA-II-15

CUENTA PÚBLICA: EJERCICIO 2022

|   |              |                       |
|---|--------------|-----------------------|
| <b>1. Total de Egresos Presupuestarios</b>  |              | <b>192,936,918.21</b> |
| <b>2. Menos Egresos Presupuestarios No Contables</b>                              |              | <b>2,801,578.91</b>   |
| Materias Primas y Materiales de Producción y Comercialización                     |              |                       |
| Materiales y Suministros  |              |                       |
| Mobiliario y Equipo de Administración   | 201,492.00   |                       |
| Mobiliario y Equipo Educativo y Recreativo  |              |                       |
| Equipo e Instrumental Médico y de Laboratorio                                     |              |                       |
| Vehículos y Equipo de Transporte  |              |                       |
| Equipo de Defensa y Seguridad   |              |                       |
| Maquinaria, Otros Equipos y Herramientas  | 205,668.00   |                       |
| Archivos Biológicos   |              |                       |
| Bienes Inmuebles  |              |                       |
| Activos Intangibles   |              |                       |
| Obra Pública en Bienes de Dominio Público   |              |                       |
| Obra Pública en Bienes Propios  |              |                       |
| Acciones y Participaciones de Capital   |              |                       |
| Compra de Títulos y Valores   |              |                       |
| Concesión de Préstamos  |              |                       |
| Inversiones en Fideicomisos, Mandatos y Otros Análogos                            |              |                       |
| Provisiones para Contingencias y Otras Erogaciones Especiales                     |              |                       |
| Armonización de la Deuda Pública  |              |                       |
| Adeudos de Ejercicios Fiscales Anteriores (ADEFAS)                                | 2,394,418.91 |                       |
| Otros Egresos Presupuestales No Contables   |              |                       |
| <b>3. Más Gastos Contables No Presupuestarios</b>                                 |              | <b>1,682,798.75</b>   |
| Estimaciones, Depreciaciones, Deterioros, Obsolescencia y Amortizaciones          | 1,682,721.75 |                       |
| Provisiones   |              |                       |
| Disminución de Inventarios  |              |                       |
| Aumento por Insuficiencia de Estimaciones por Pérdida o Deterioro u Obsolescencia |              |                       |
| Aumento por Insuficiencia de Provisiones  |              |                       |
| Otros Gastos  | 77.00        |                       |
| Otros Gastos Contables No Presupuestales  |              |                       |
| <b>4. Total de Gasto Contable (4= 1 - 2 + 3)</b>                                  |              | <b>191,818,138.05</b> |

Elaboró

C.P. María Eugenia Kirk Hernández  
 Coordinadora de Administración

Autorizó

Mtra. Guadalupe Beatriz Aldaco Encinas  
 Directora General

**Instituto Sonorense de Cultura**  
**Endeudamiento Neto**  
 Del 01 de enero al 31 de diciembre de 2022  
 (pesos)

**CPCA-II-16**

**CUENTA PÚBLICA: EJERCICIO 2022**

| Identificación del crédito o Instrumento | Contratacion / Colocación          | Amortización | Endeudamiento Neto |
|--|------------------------------------|--------------|--------------------|
|  | A                                  | B            | C=A-B              |
| <b>Créditos Bancarios</b>                |                                    |              |                    |
| 1  |                                    |              |                    |
| 2  |                                    |              |                    |
| 3  |                                    |              |                    |
| 4  |                                    |              |                    |
| 5  |                                    |              |                    |
| 6  |                                    |              |                    |
| 7  |                                    |              |                    |
| 8  | NADA QUE INFORMAR EN ESTE APARTADO |              | 0.00               |
| 9  |                                    |              |                    |
| 10                                       |                                    |              |                    |
| <b>Total Créditos Bancarios</b>          | 0.00                               | 0.00         | 0.00               |
| <b>Otros Instrumentos de Deuda</b>       |                                    |              |                    |
| 1  |                                    |              |                    |
| 2  |                                    |              |                    |
| 3  |                                    |              |                    |
| 4  |                                    |              |                    |
| 5  |                                    |              |                    |
| 6  | NADA QUE INFORMAR EN ESTE APARTADO |              | 0.00               |
| 7  |                                    |              |                    |
| 8  |                                    |              |                    |
| 9  |                                    |              |                    |
| 10                                       |                                    |              |                    |
| <b>Total Otros Instrumentos de Deuda</b> | 0.00                               | 0.00         | 0.00               |
| <b>TOTAL</b>                             | 0.00                               | 0.00         | 0.00               |

"Bajo protesta de decir verdad declaramos que los Estados Financieros y sus Notas, son razonablemente correctos y son responsabilidad del emisor"

\_\_\_\_\_  
 Elaboró  
 C.P. María Eugenia Kirk Hernández  
 Coordinadora de Administración

\_\_\_\_\_  
 Autorizó  
 Mtra. Guadalupe Beatriz Aldaco Encinas  
 Directora General



**Instituto Sonorense de Cultura**  
**Intereses de la Deuda**  
 Del 01 de enero al 31 de diciembre de 2022

**CPCA-II-17**

**CUENTA PÚBLICA: EJERCICIO 2022**

| Identificación del crédito o Instrumento           | Devengado   | Pagado      |
|--|-------------|-------------|
| <b>Créditos Bancarios</b>                          |             |             |
| 1  |             |             |
| 2  |             |             |
| 3  |             |             |
| 4  |             |             |
| 5  |             |             |
| 6  |             |             |
| 7  |             |             |
| 8  |             |             |
| 9  |             |             |
| 10   |             |             |
| <b>NADA QUE INFORMAR EN ESTE APARTADO</b>          |             |             |
| <b>Total de Intereses Créditos Bancarios</b>       | <b>0.00</b> | <b>0.00</b> |
| <b>Otros Instrumentos de Deuda</b>                 |             |             |
| 1  |             |             |
| 2  |             |             |
| 3  |             |             |
| 4  |             |             |
| 5  |             |             |
| 6  |             |             |
| 7  |             |             |
| 8  |             |             |
| 9  |             |             |
| 10   |             |             |
| <b>NADA QUE INFORMAR EN ESTE APARTADO</b>          |             |             |
| <b>Total Intereses Otros Instrumentos de Deuda</b> | <b>0.00</b> | <b>0.00</b> |
| <b>TOTAL</b>                                       | <b>0.00</b> | <b>0.00</b> |

"Bajo protesta de decir verdad declaramos que los Estados Financieros y sus Notas, son razonablemente correctos y son responsabilidad del emisor"

\_\_\_\_\_  
 Elaboró  
 C.P. María Eugenia Kirk Hernández  
 Coordinadora de Administración

\_\_\_\_\_  
 Autorizó  
 Mtra. Guadalupe Beatriz Aldaco Encinas  
 Directora General

**Instituto Sonorense de Cultura**  
**Gasto Por Categoría Programática**  
 Del 01 de enero al 31 de diciembre de 2022

CPCA-III-01

(PESOS)

**CUENTA PÚBLICA: EJERCICIO 2022**

| Concepto  | Egresos Aprobado Anual<br>(1) | Ampliaciones/<br>(Reducciones)<br>(2) | Egresos Modificado Anual<br>(3=1+2) | Egresos Devengado Anual<br>(4) | Egresos Pagado Anual<br>(5) | Subejercicio<br>(6 = 3 - 4) |
|---|-------------------------------|---------------------------------------|-------------------------------------|--------------------------------|-----------------------------|-----------------------------|
| <b>Programas</b>  |                               |                                       |                                     |                                |                             |                             |
| <b>Subsidios: Sector Social y Privado o Estados y Municipios</b>            | 0                             | 0                                     | 0                                   | 0                              | 0                           | 0                           |
| Sujetos a Reglas de Operación   |                               |                                       | 0                                   |                                |                             | 0                           |
| Otros Subsidios   |                               |                                       | 0                                   |                                |                             | 0                           |
| <b>Desempeño de las Funciones:</b>  | <b>172,535,799</b>            | <b>22,218,679</b>                     | <b>194,754,478</b>                  | <b>192,936,918</b>             | <b>191,907,805</b>          | <b>1,817,560</b>            |
| Prestación de Servicios Públicos  | 172,535,799                   | 22,218,679                            | 194,754,478                         | 192,936,918                    | 191,907,805                 | 1,817,560                   |
| Provisión de Bienes Públicos  |                               |                                       | 0                                   |                                |                             | 0                           |
| Planeación, Seguimiento y Evaluación de Políticas Públicas                  |                               |                                       | 0                                   |                                |                             | 0                           |
| Promoción y Fomento   |                               |                                       | 0                                   |                                |                             | 0                           |
| Regulación y Supervisión  |                               |                                       | 0                                   |                                |                             | 0                           |
| Funciones de las Fuerzas Armadas (Unicamente el Gobierno Federal)           |                               |                                       | 0                                   |                                |                             | 0                           |
| Específicos   |                               |                                       | 0                                   |                                |                             | 0                           |
| Proyectos de Inversión  |                               |                                       | 0                                   |                                |                             | 0                           |
| <b>Administrativos y de Apoyos</b>  | 0                             | 0                                     | 0                                   | 0                              | 0                           | 0                           |
| Apoyo al Proceso Presupuestario y para Mejorar la Eficiencia Institucional  |                               |                                       | 0                                   |                                |                             | 0                           |
| Apoyo a la Función Pública y al Mejoramiento de la Gestión                  |                               |                                       | 0                                   |                                |                             | 0                           |
| Operaciones Ajenas  |                               |                                       | 0                                   |                                |                             | 0                           |
| <b>Compromisos</b>  | 0                             | 0                                     | 0                                   | 0                              | 0                           | 0                           |
| Obligaciones de Cumplimiento de Resolución Jurisdiccional                   |                               |                                       | 0                                   |                                |                             | 0                           |
| Desastres Naturales   |                               |                                       | 0                                   |                                |                             | 0                           |
| <b>Obligaciones</b>   | 0                             | 0                                     | 0                                   | 0                              | 0                           | 0                           |
| Pensiones y Jubilaciones  |                               |                                       | 0                                   |                                |                             | 0                           |
| Aportaciones a la Seguridad Social  |                               |                                       | 0                                   |                                |                             | 0                           |
| Aportaciones a Fondos de Estabilización                                     |                               |                                       | 0                                   |                                |                             | 0                           |
| Aportaciones a Fondos de Inversión y Reestructura de Pensiones              |                               |                                       | 0                                   |                                |                             | 0                           |
| <b>Programas de gasto Federalizado ( Gobierno Federal)</b>                  | 0                             | 0                                     | 0                                   | 0                              | 0                           | 0                           |
| Gasto Federalizado  |                               |                                       | 0                                   |                                |                             | 0                           |
| <b>Participaciones a Entidades Federativas y Municipios</b>                 |                               |                                       | 0                                   |                                |                             | 0                           |
| <b>Costo Financiero, Deuda o Apoyo a Deudores y Ahorradores de la Banca</b> |                               |                                       | 0                                   |                                |                             | 0                           |
| Adeudos de Ejercicios Fiscales Anteriores                                   |                               |                                       | 0                                   |                                |                             | 0                           |
| <b>Total del Gasto</b>  | <b>172,535,799</b>            | <b>22,218,679</b>                     | <b>194,754,478</b>                  | <b>192,936,918</b>             | <b>191,907,805</b>          | <b>1,817,560</b>            |

Elaboró  
 C.P. María Eugenia Kirk Hernández  
 Coordinadora de Administración

Autorizó  
 Mtra. Guadalupe Beatriz Aldaco Encinas  
 Directora General

Instituto Sonorense de Cultura  
Gastos por proyectos de Inversión  
Del 01 de enero al 31 de diciembre de 2022

CPCA-III-03

CUENTA PÚBLICA: EJERCICIO 2022

| GASTO DE INVERSION EJERCIDO:       |               |                     |
|------------------------------------|---------------|---------------------|
| NOMBRE DEL PROYECTO                | MONTO EROGADO | ORIGEN DEL RECURSO* |
| NADA QUE INFORMAR EN ESTE APARTADO | 0             | 0                   |

\* Se deberán informar con todas las fuentes del recurso.

Ya sean obras con Recurso Federal, Recurso Estatal e Ingresos Propios del ente Público.

"Bajo protesta de decir verdad declaramos que los Estados Financieros y sus Notas, son razonablemente correctos y son responsabilidad del emisor"

Elaboró

C.P. María Eugenia Kirk Hernández  
Coordinadora de Administración

Autorizó

Mtra. Guadalupe Beatriz Aldaco Encinas  
Directora General



INFORME DE AVANCE DEL PROGRAMA OPERATIVO ANUAL 2022

ANUAL

Gobierno del Estado de Sonora

| CLAVE | NOMBRE DEL INDICADOR | UNI. MEDIDA | TIPO META | VAL. ACUM. | DATOS | PROGRAMADO ORIGINAL | MODIFICADO | REALIZADO | % DE AVANCE ANUAL |
|-------|----------------------|-------------|-----------|------------|-------|---------------------|------------|-----------|-------------------|
|       |                      |             |           |            |       | ANUAL               | ANUAL      | ANUAL     |                   |

DEPENDENCIA / ENTIDAD 19 INSTITUTO SONORENSE DE CULTURA

UNIDAD ADMINISTRATIVA 001 ISC DIRECCIÓN GENERAL

|         |  |             |   |    |      |        |        |         |         |
|---------|--|-------------|---|----|------|--------|--------|---------|---------|
| E101E11 | CULTURA PARA TODOS   |             |   |    |      |        |        |         |         |
| 458     | PROYECCIÓN CULTURAL  |             |   |    |      |        |        |         |         |
|         | ACTIVIDADES QUE REFUERZAN, CREAN O DIFUNDEN EXPRESIONES ARTÍSTICAS Y CULTURALES PROPIAS DEL ESTADO | ACTIVIDADES | A | SI | META | 800.00 | 800.00 | 2404.00 | 300.50% |
|         |  |             |   |    | NUM  | 800.00 | 800.00 | 2404.00 |         |
|         |  |             |   |    | DEN  |        |        |         |         |

EVALUACIÓN CUALITATIVA

EN EL AÑO 2022 SE REPORTARON DOS MIL CUATROCIENTOS CUATRO (2 404) ACTIVIDADES REALIZADAS O APOYADAS POR EL INSTITUTO SONORENSE DE CULTURA DENTRO DE LAS QUE DESTACAN LA 37VA EDICIÓN DEL FESTIVAL ALFONSO ORTIZ TIRADO, LA 25VA EDICIÓN DEL FESTIVAL KINO, 28 DEL FESTIVAL DE LA IMAGEN: FOTOSEPTIEMBRE, LA EDICIÓN 29 DEL FESTIVAL INTERNACIONAL UN DESIERTO PARA LA DANZA, XVIII FESTIVAL LUNA DE MONTAÑA Y FERIA DEL LIBRO SONORA 2022.

|  |   |         |   |    |      |            |            |            |         |
|--|---|---------|---|----|------|------------|------------|------------|---------|
|  | TASA DE COBERTURA DE LA POBLACIÓN QUE RECIBE ALGÚN SERVICIO CULTURAL OTORGADO O APOYADO POR EL INSTITUTO SONORENSE DE CULTURA, COMO PORCENTAJE DE LA POBLACIÓN TOTAL DEL ESTADO | PERSONA | P | NO | META | 8.33%      | 8.33%      | 64.07      | 768.79% |
|  |   |         |   |    | NUM  | 100000.00  | 100000.00  | 768792.00  |         |
|  |   |         |   |    | DEN  | 1200000.00 | 1200000.00 | 1200000.00 |         |

EVALUACIÓN CUALITATIVA

EN EL AÑO 2022 SE CONTÓ CON LA PARTICIPACIÓN DE SETECIENTOS SESENTA Y OCHO MIL SETECIENTOS NOVENTA Y DOS (768,792) ESPECTADORES EN LAS ACTIVIDADES REALIZADAS Y APOYADAS POR EL INSTITUTO EN TANTO EN MODALIDAD PRESENCIAL Y VIRTUAL, PERSONAS QUE ASISTIERON EN EL MARCO DE LOS PRINCIPALES FESTIVALES QUE ORGANIZA Y REALIZA EL INSTITUTO COMO FUERON LA 37VA EDICIÓN DEL FESTIVAL ALFONSO ORTIZ TIRADO, LA 25VA EDICIÓN DEL FESTIVAL KINO, 28 DEL FESTIVAL DE LA IMAGEN: FOTOSEPTIEMBRE, LA EDICIÓN 29 DEL FESTIVAL INTERNACIONAL UN DESIERTO PARA LA DANZA, XVIII FESTIVAL LUNA DE MONTAÑA Y FERIA DEL LIBRO SONORA 2022. DESTACA LA ASISTENCIA A LAS ACTIVIDADES DE LAS BELLAS ARTES REALIZADAS PARA PROMOVER Y FOMENTAR LA CULTURA.

|  |   |            |   |    |      |      |      |      |         |
|--|---|------------|---|----|------|------|------|------|---------|
|  | PORCENTAJE DE DECREMENTO EN NÚMERO DE OBSERVACIONES DE AUDITORIA AL INFORME DE CUENTA PÚBLICA | PORCENTAJE | A | NO | META | 5.00 | 5.00 | 3.00 | 100.00% |
|  |   |            |   |    | NUM  | 5.00 | 5.00 | 3.00 |         |
|  |   |            |   |    | DEN  |      |      |      |         |

EVALUACIÓN CUALITATIVA

ESTA ES UNA META ANUAL, POR LO QUE EN EL ÚLTIMO TRIMESTRE SE REPORTA EL RESULTADO DE LA EVALUACIÓN DE LA CUENTA PÚBLICA DEL EJERCICIO 2021, INFORMACIÓN OBTENIDA DEL SISTEMA DE GESTIÓN DE AUDITORÍAS Y SEGUIMIENTO (SIGAS) DESARROLLADO EN EL ISAF, SIENDO UN TOTAL DE TRES (3) OBSERVACIONES DE AUDITORIA NO SOLVENTADAS, POR LO QUE SE LOGRÓ CUMPLIR CON LA META PROGRAMADA.

|  |  |        |   |    |      |        |        |        |         |
|--|--|--------|---|----|------|--------|--------|--------|---------|
|  | INDICE DE CALIDAD EN LOS INFORMES SOBRE GASTO FEDERALIZADO | PUNTOS | A | NO | META | 100.00 | 100.00 | 100.00 | 100.00% |
|  |  |        |   |    | NUM  | 100.00 | 100.00 | 100.00 |         |
|  |  |        |   |    | DEN  |        |        |        |         |

EVALUACIÓN CUALITATIVA

EN EL AÑO 2022 SE REPORTA LA EVALUACIÓN DEL ÍNDICE DE CALIDAD EN LOS INFORMES SOBRE GASTO FEDERALIZADO 2022, LA CUAL TIENE UN CIEN POR CIENTO (100%) DE CUMPLIMIENTO, DE ACUERDO A LAS EVALUACIONES PUBLICADAS EN LA PÁGINA DE LA SECRETARÍA DE HACIENDA.

|  |  |        |   |    |      |        |        |       |        |
|--|--|--------|---|----|------|--------|--------|-------|--------|
|  | INDICE DE CALIDAD EN LOS INFORMES TRIMESTRALES | PUNTOS | A | NO | META | 100.00 | 100.00 | 96.75 | 96.75% |
|  |  |        |   |    | NUM  | 100.00 | 100.00 | 96.75 |        |
|  |  |        |   |    | DEN  |        |        |       |        |

EVALUACIÓN CUALITATIVA

EN EL AÑO 2022 SE REPORTA LA EVALUACIÓN DEL ÍNDICE DE CALIDAD EN LOS INFORMES TRIMESTRALES QUE ALCANZÓ UNA PUNTUACIÓN DEL NOVENTA Y SEIS PUNTO SETENTA Y CINCO PORCIENTO (96.75%) DE CUMPLIMIENTO, DE ACUERDO A LAS EVALUACIONES PUBLICADAS EN LA PÁGINA DE LA SECRETARÍA DE HACIENDA.

|  |                                   |            |   |    |      |       |       |       |         |
|--|-----------------------------------|------------|---|----|------|-------|-------|-------|---------|
|  | PORCENTAJE DE EJECUCIÓN DEL GASTO | PORCENTAJE | A | SI | META | 40.60 | 40.60 | 99.07 | 244.01% |
|  |                                   |            |   |    | NUM  | 40.60 | 40.60 | 99.07 |         |
|  |                                   |            |   |    | DEN  |       |       |       |         |

EVALUACIÓN CUALITATIVA

EN EL AÑO 2022, EL PORCENTAJE DE EJECUCIÓN DEL GASTO ES DE NOVENTA Y NUEVE PUNTO CERO SIETE (99.07%) EL RECURSO SE EROGÓ PRINCIPALMENTE EN EL MARCO DE LAS ACTIVIDADES REALIZADAS Y APOYADAS POR EL INSTITUTO DE MANERA PRESENCIAL Y VIRTUAL, LAS CUALES SE LLEVARON A CABO EN EL MARCO DE LA FERIA DEL LIBRO, FESTIVAL LUNA DE MONTAÑA, XXIX FESTIVAL INTERNACIONAL UN DESIERTO PARA LA DANZA, ANIVERSARIO DE CASA DE LA CULTURA DE SONORA, CORTOMETRAJES Y CICLOS DE CINE DENTRO DEL PROGRAMA DE LA CINETECA SONORA, TALLERES ARTÍSTICOS DE CASA DE LA CULTURA DE SONORA, KIOSCO DEL ARTE PITIC, MUSAS, DEL PROGRAMA GENERAL DE MUSEOS, DEL PROGRAMA ESCUELA DE ESCRITORES DEL ISC, ACTIVIDADES EN EMPALME, CAJEME Y GUAYMAS DEL PROGRAMA JORNADAS PERMANENTES POR LA PAZ, ACTIVIDADES DENTRO DE LOS PROGRAMAS PECDIA Y EFICAS SONORA, DE FOMENTO Y CÍRCULOS A LA LECTURA. LOS EVENTOS Y ACTIVIDADES DEL PROGRAMA TEMPORADAS DE MÚSICA ORQUESTAL Y DEL PROGRAMA CARAVANAS CULTURALES SE REALIZARON CON RECURSO FEDERAL DEL PROGRAMA.



INFORME DE AVANCE DEL PROGRAMA OPERATIVO ANUAL 2022

ANUAL

Gobierno del Estado de Sonora

| CLAVE | NOMBRE DEL INDICADOR | UNI. MEDIDA | TIPO META | VAL. ACUM. | DATOS | PROGRAMADO ORIGINAL | MODIFICADO | REALIZADO | % DE AVANCE ANUAL |
|-------|----------------------|-------------|-----------|------------|-------|---------------------|------------|-----------|-------------------|
|       |                      |             |           |            |       | ANUAL               | ANUAL      | ANUAL     |                   |

DEPENDENCIA / ENTIDAD 19 INSTITUTO SONORENSE DE CULTURA

|  |  |         |   |    |      |      |      |      |         |
|--|--|---------|---|----|------|------|------|------|---------|
|  | NÚMERO DE ESPACIOS CULTURALES RESCATADOS O REHABILITADOS | ESPACIO | A | NO | META | 3.00 | 3.00 | 9.00 | 300.00% |
|  |  |         |   |    | NUM  | 3.00 | 3.00 | 9.00 |         |
|  |  |         |   |    | DEN  |      |      |      |         |

EVALUACIÓN CUALITATIVA

EN AÑO 2022, SE REALIZÓ LA REHABILITACIÓN DE NUEVE (9) ESPACIOS MUSAS Y CINETECA FUERON LOS DE MÁS COMPROMISO PARA ESTE AÑO DEBIDO A LA IMPORTANCIA QUE TIENE PARA LA POLÍTICA PÚBLICA CULTURAL AMBOS RECINTOS CULTURALES; ESTOS RECINTOS OBTUVIERON RECURSOS DEL CONSEJO ESTATAL DE CONCERTACIÓN PARA LA OBRA PÚBLICA (CECOP), CON EL FIN DE REHABILITAR LAS ÁREAS VERDES DEL AUDITORIO EXTERIOR DEL MUSEO DE ARTE DE SONORA (MUSAS) Y SE REALIZÓ EL RESANE DE MUROS Y PINTURA EN OFICINAS ADMINISTRATIVAS, PINTURA EN SALAS DE ARTE, RECEPCIÓN Y EXTERIORES Y REPARACIÓN DE FLUXÓMETROS, SERVICIO A BAÑOS Y LAVAMANOS EN EL MISMO INMUEBLE. ADEMÁS, SE RECIBIÓ DONATIVO DE LA ASOCIACIÓN DE INGENIEROS DE MINAS METALÚRGICAS Y GEÓLOGOS DE MÉXICO PARA MANTENIMIENTO DE AIRE ACONDICIONADO DE CINETECA.

|  |  |         |   |    |      |         |         |          |         |
|--|--|---------|---|----|------|---------|---------|----------|---------|
|  | PERSONAS BENEFICIADAS POR LOS TALLERES O CAPACITACIONES A CARGO DEL INSTITUTO SONORENSE DE CULTURA RESPECTO AL AÑO BASE. | PERSONA | A | SI | META | 4000.00 | 4000.00 | 11015.00 | 275.38% |
|  |  |         |   |    | NUM  | 4000.00 | 4000.00 | 11015.00 |         |
|  |  |         |   |    | DEN  |         |         |          |         |

EVALUACIÓN CUALITATIVA

EN EL AÑO 2022 SE REPORTA LA PRESENCIA FÍSICA Y VIRTUAL DE ONCE MIL QUINCE (11,015) PERSONAS A LOS TALLERES IMPARTIDOS POR EL INSTITUTO SONORENSE DE CULTURA ENTRE LOS CUALES DESTACAN LOS REALIZADOS EN FESTIVAL LUNA DE MONTAÑA, CASA DE LA CULTURA DE SONORA, KIOSCO DEL ARTE, RED ESTATAL DE BIBLIOTECAS, MUSEOS, UNIDAD REGIONAL DE CULTURAS POPULARES E INDÍGENAS Y MUSAS, ASÍ COMO AQUELLOS REALIZADOS EN EL MARCO DEL PROGRAMA CULTURA POR LA PAZ, FOMENTO A LA LECTURA, ESCRITURA Y LABOR EDITORIAL, ESCUELA DE ESCRITORES, CARAVANA CULTURAL SONORA 2022 Y JORNADAS CULTURALES ALAS Y RAÍCES SONORA 2022.

|  |  |             |   |    |      |      |      |        |          |
|--|--|-------------|---|----|------|------|------|--------|----------|
|  | ACTIVIDADES CULTURALES Y ARTÍSTICAS ORGANIZADAS O APOYADAS POR EL INSTITUTO SONORENSE DE CULTURA DESARROLLADAS FUERA DEL ESTADO DE SONORA, Y DENTRO DE ESTE CON ARTISTAS NACIONALES Y EXTRANJEROS. | ACTIVIDADES | A | SI | META | 4.00 | 4.00 | 194.00 | 4850.00% |
|  |  |             |   |    | NUM  | 4.00 | 4.00 | 194.00 |          |
|  |  |             |   |    | DEN  |      |      |        |          |

EVALUACIÓN CUALITATIVA

EN EL AÑO 2022, SE LLEVARON A CABO CIENTO NOVENTA Y CUATRO (194) ACTIVIDADES CULTURALES Y ARTÍSTICAS ORGANIZADAS O APOYADAS POR EL INSTITUTO SONORENSE DE CULTURA DESARROLLADAS FUERA DEL ESTADO DE SONORA Y DENTRO DE ÉSTE CON ARTISTAS NACIONALES O EXTRANJEROS, LAS CUALES SE DESARROLLARON EN EL MARCO DEL FESTIVAL INTERNACIONAL UN DESIERTO PARA LA DANZA, FOTOSEPTIEMBRE, FERIA DEL LIBRO SONORA 2022, MUESTRA ESTATAL DE TEATRO SONORA 2022 Y LETRAS Y CUERPOS 9; CON EXPONENTES DE BAJA CALIFORNIA, CD. DE MÉXICO, OAXACA, SINALOA, MICHOACÁN, VERACRUZ, SAN LUIS POTOSÍ, YUCATÁN, JALISCO Y PUEBLA, ASÍ COMO DE COLOMBIA, ESPAÑA Y ESTADOS UNIDOS.

|  |  |         |   |    |      |      |          |          |         |
|--|--|---------|---|----|------|------|----------|----------|---------|
|  | NÚMERO DE ASISTENTES A LAS ACTIVIDADES CULTURALES Y ARTÍSTICAS CON RECURSO FEDERAL | PERSONA | A | NO | META | 0.00 | 24600.00 | 25013.00 | 101.68% |
|  |  |         |   |    | NUM  | 0.00 | 24600.00 | 25013.00 |         |
|  |  |         |   |    | DEN  |      |          |          |         |

EVALUACIÓN CUALITATIVA

LA AMPLIACIÓN PARA EL PROGRAMA OPERATIVO DE ESTE INDICADOR ANUAL, SE SOLICITÓ A LA DIRECCIÓN GENERAL DE PLANEACIÓN Y EVALUACIÓN DE LA SUBSECRETARÍA DE EGRESOS, SEGÚN OFICIO NO. DG/2022/1602. DURANTE EL EJERCICIO 2022 SE CONTO CON LA PRESENCIA FÍSICA Y VIRTUAL DE VEINTICINCO MIL TRECE ESPECTADORES (25,013) A LAS ACTIVIDADES REALIZADAS CON RECURSO FEDERAL, ENTRE LAS CUALES SE ENCUENTRAN LAS QUE SE REALIZARON EN EL MARCO DEL PROYECTO TEMPORADA DE ORQUESTAS 2022 Y EL PROYECTO CARAVANAS CULTURALES 2022. ESTOS DOS PROYECTOS CON RECURSOS DEL PROGRAMA APOYO A INSTITUCIONES ESTATALES DE CULTURA (AIEC) 2022; TAMBIÉN SE REALIZARON ACTIVIDADES EN EL MARCO DEL XXIX FESTIVAL INTERNACIONAL "UN DESIERTO PARA LA DANZA 2022" CON APOYO DEL PROFEST. TAMBIÉN LA SECRETARÍA DE CULTURA DE LA FEDERACIÓN FACILITÓ EL MATERIAL Y SERVICIOS PARA EJECUTAR ACTIVIDADES EN EL MARCO DE LAS JORNADAS CULTURALES ALAS Y RAÍCES SONORA 2022.

|  |  |         |   |    |      |       |           |           |        |
|--|--|---------|---|----|------|-------|-----------|-----------|--------|
|  | PORCENTAJE DE POBLACIÓN FEMENINA QUE ASISTE A LAS ACTIVIDADES ARTÍSTICAS Y CULTURALES ORGANIZADAS Y/O APOYADAS POR EL INSTITUTO SONORENSE DE CULTURA | PERSONA | P | NO | META | 0.00% | 66%       | 60.40     | 91.51% |
|  |  |         |   |    | NUM  | 0.00  | 264000.00 | 464081.00 |        |
|  |  |         |   |    | DEN  | 0.00  | 400000.00 | 768392.00 |        |

EVALUACIÓN CUALITATIVA

LA AMPLIACIÓN PARA EL PROGRAMA OPERATIVO DE ESTE INDICADOR ANUAL, SE SOLICITÓ A LA DIRECCIÓN GENERAL DE PLANEACIÓN Y EVALUACIÓN DE LA SUBSECRETARÍA DE EGRESOS, SEGÚN OFICIO NO. DG/2022/1602. EL COMPORTAMIENTO DEL INDICADOR FUE EL SIGUIENTE: SE CONTO CON LA ASISTENCIA FÍSICA Y VIRTUAL DE CUATROCIENTAS SESENTA Y CUATRO MIL OCHENTA Y UN MUJERES (464,081) A LAS ACTIVIDADES QUE SE REALIZARON Y APOYARON EN EL AÑO LO QUE REPRESENTA UN 60.4 % DEL TOTAL DE LA POBLACIÓN QUE PARTICIPÓ EN LAS ACTIVIDADES REALIZADAS EN EL PRESENTE EJERCICIO, ENTRE LAS CUALES PODEMOS DESTACAR EN EL PRIMER TRIMESTRE EL FESTIVAL ALFONSO ORTIZ TIRADO 2022, MUESTRA INTERNACIONAL DE CINE, CICLOS DE CINE MUJERES DIRECTORAS, 70 MUESTRA INTERNACIONAL DE CINE, CICLOS DE CORTOMETRAJES FAPS 2021, 71 MUESTRA INTERNACIONAL DE CINE Y CICLOS DE CINE, ACTIVIDADES EN EMPALME, CAJEME, GUAYMAS Y HERMOSILLO DEL PROGRAMA DEL PROGRAMA JORNADAS PERMANENTES POR LA PAZ EN COLABORACIÓN CON SEGURIDAD PÚBLICA; PROGRAMA MUJERIAS, ENTRE OTROS.

**Instituto Sonorense de Cultura**  
**Indicadores de Postura Fiscal**  
 Del 01 de enero al 31 de diciembre de 2022  
 (Cifras en Pesos)

**CPCA-IV-01**

**CUENTA PÚBLICA: EJERCICIO 2022**

| Concepto   | Estimado/Aprobado | Devengado      | Recaudado/Pagado |
|--|-------------------|----------------|------------------|
| <b>I. Ingresos Presupuestarios</b>                                   | 172,535,799.00    | 184,756,480.88 | 184,756,480.88   |
| 1. Ingresos Gobierno de la Entidad Federativa                        |                   |                |                  |
| 2. Ingresos Sector Paraestatal                                       | 172,535,799.00    | 184,756,480.88 | 184,756,480.88   |
| <b>II. Egresos Presupuestarios ( II= 3+4 )</b>                       | 172,535,799.00    | 192,936,918.21 | 191,907,805.36   |
| 3. Egresos del Gobierno de la Entidad Federativa                     |                   |                |                  |
| 4. Egresos del Sector Paraestatal                                    | 172,535,799.00    | 192,936,918.21 | 191,907,805.36   |
| <b>III. Balance Presupuestario (Superávit o Déficit) (III= I-II)</b> | 0.00              | -8,180,437.33  | -7,151,324.48    |
| Concepto   | Estimado/Aprobado | Devengado      | Recaudado/Pagado |
| <b>III. Balance Presupuestario (Superávit o Déficit)</b>             | 0.00              | -8,180,437.33  | -7,151,324.48    |
| <b>IV. Interés, Comisiones y Gastos de la Deuda</b>                  |                   |                |                  |
| <b>V. Balance Primario (superávit o Déficit) (V= III+IV)</b>         | 0.00              | -8,180,437.33  | -7,151,324.48    |
| Concepto   | Estimado/Aprobado | Devengado      | Recaudado/Pagado |
| <b>A. Financiamiento</b>   |                   |                |                  |
| <b>B. Amortización de la Deuda</b>                                   |                   |                |                  |
| <b>C. Financiamiento Neto</b>  | 0.00              | 0.00           | 0.00             |

Elaboró  
 C.P. María Eugenia Kirk Hernández  
 Coordinadora de Administración

Autorizó  
 Mtra. Guadalupe Beatriz Aldaco Encinas  
 Directora General

**Instituto Sonorense de Cultura**  
**Balance Presupuestario - LDF**  
**Del 01 de enero al 31 de diciembre de 2022**

**CPCA-IV-02**

(PESOS)

**CUENTA PÚBLICA: EJERCICIO 2022**

| Concepto (c)   | Estimado/<br>Aprobado (d) | Devengado   | Recaudado/<br>Pagado |
|--|---------------------------|-------------|----------------------|
| <b>A. Ingresos Totales (A = A1+A2+A3)</b>  | 172,535,799               | 184,756,481 | 184,756,481          |
| A1. Ingresos de Libre Disposición  | 172,535,799               | 182,379,722 | 182,379,722          |
| A2. Transferencias Federales Etiquetadas   | -                         | 2,376,759   | 2,376,759            |
| A3. Financiamiento Neto  | -                         | -           | -                    |
| <b>B. Egresos Presupuestarios<sup>1</sup> (B = B1+B2)</b>  | 172,535,799               | 192,936,918 | 191,907,805          |
| B1. Gasto No Etiquetado (sin incluir Amortización de la Deuda Pública)   | 172,535,799               | 190,298,153 | 189,269,040          |
| B2. Gasto Etiquetado (sin incluir Amortización de la Deuda Pública)  | -                         | 2,638,765   | 2,638,765            |
| <b>C. Remanentes del Ejercicio Anterior ( C = C1 + C2 )</b>  | -                         | -           | -                    |
| C1. Remanentes de Ingresos de Libre Disposición aplicados en el periodo  | -                         | -           | -                    |
| C2. Remanentes de Transferencias Federales Etiquetadas aplicados en el periodo                                   | -                         | -           | -                    |
| <b>I. Balance Presupuestario (I = A – B + C)</b>   | -                         | 8,180,437   | 7,151,324            |
| <b>II. Balance Presupuestario sin Financiamiento Neto (II = I - A3)</b>  | -                         | 8,180,437   | 7,151,324            |
| <b>III. Balance Presupuestario sin Financiamiento Neto y sin Remanentes del Ejercicio Anterior (III= II - C)</b> | -                         | 8,180,437   | 7,151,324            |

| Concepto   | Aprobado | Devengado | Pagado    |
|--|----------|-----------|-----------|
| <b>E. Intereses, Comisiones y Gastos de la Deuda (E = E1+E2)</b>       | -        | -         | -         |
| E1. Intereses, Comisiones y Gastos de la Deuda con Gasto No Etiquetado | -        | -         | -         |
| E2. Intereses, Comisiones y Gastos de la Deuda con Gasto Etiquetado    | -        | -         | -         |
| <b>IV. Balance Primario (IV = III + E)</b>                             | -        | 8,180,437 | 7,151,324 |

| Concepto  | Estimado/ Aprobado | Devengado | Recaudado/<br>Pagado |
|---|--------------------|-----------|----------------------|
| <b>F. Financiamiento (F = F1 + F2)</b>  | -                  | -         | -                    |
| F1. Financiamiento con Fuente de Pago de Ingresos de Libre Disposición        | -                  | -         | -                    |
| F2. Financiamiento con Fuente de Pago de Transferencias Federales Etiquetadas | -                  | -         | -                    |
| <b>G. Amortización de la Deuda (G = G1 + G2)</b>                              | -                  | -         | -                    |
| G1. Amortización de la Deuda Pública con Gasto No Etiquetado                  | -                  | -         | -                    |
| G2. Amortización de la Deuda Pública con Gasto Etiquetado                     | -                  | -         | -                    |
| <b>A3. Financiamiento Neto (A3 = F – G )</b>                                  | -                  | -         | -                    |

**Instituto Sonorense de Cultura**  
**Balance Presupuestario - LDF**  
**Del 01 de enero al 31 de diciembre de 2022**

**CPCA-IV-02**

(PESOS)

**CUENTA PÚBLICA: EJERCICIO 2022**

| Concepto  | Estimado/<br>Aprobado | Devengado   | Recaudado/<br>Pagado |
|---|-----------------------|-------------|----------------------|
| A1. Ingresos de Libre Disposición   | 172,535,799           | 182,379,722 | 182,379,722          |
| A3.1 Financiamiento Neto con Fuente de Pago de Ingresos de Libre Disposición (A3.1 = F1 – G1)     | -                     | -           | -                    |
| F1. Financiamiento con Fuente de Pago de Ingresos de Libre Disposición                            | -                     | -           | -                    |
| G1. Amortización de la Deuda Pública con Gasto No Etiquetado                                      | -                     | -           | -                    |
| B1. Gasto No Etiquetado (sin incluir Amortización de la Deuda Pública)                            | 172,535,799           | 190,298,153 | 189,269,040          |
| C1. Remanentes de Ingresos de Libre Disposición aplicados en el periodo                           | -                     | -           | -                    |
| <b>V. Balance Presupuestario de Recursos Disponibles (V = A1 + A3.1 – B 1 + C1)</b>               | -                     | 7,918,431   | 6,889,318            |
| <b>VI. Balance Presupuestario de Recursos Disponibles sin Financiamiento Neto (VI = V – A3.1)</b> | -                     | 7,918,431   | 6,889,318            |

| Concepto  | Estimado/ Aprobado | Devengado | Recaudado/<br>Pagado |
|---|--------------------|-----------|----------------------|
| A2. Transferencias Federales Etiquetadas  | -                  | 2,376,759 | 2,376,759            |
| A3.2 Financiamiento Neto con Fuente de Pago de Transferencias Federales Etiquetadas (A3.2 = F2 – G2)    | -                  | -         | -                    |
| F2. Financiamiento con Fuente de Pago de Transferencias Federales Etiquetadas                           | -                  | -         | -                    |
| G2. Amortización de la Deuda Pública con Gasto Etiquetado   | -                  | -         | -                    |
| B2. Gasto Etiquetado (sin incluir Amortización de la Deuda Pública)                                     | -                  | 2,638,765 | 2,638,765            |
| C2. Remanentes de Transferencias Federales Etiquetadas aplicados en el periodo                          | -                  | -         | -                    |
| <b>VII. Balance Presupuestario de Recursos Etiquetados (VII = A2 + A3.2 – B2 + C2)</b>                  | -                  | 262,006   | 262,006              |
| <b>VIII. Balance Presupuestario de Recursos Etiquetados sin Financiamiento Neto (VIII = VII – A3.2)</b> | -                  | 262,006   | 262,006              |

Elaboró  
C.P. María Eugenia Kirk Hernández  
Coordinadora de Administración

Autorizó  
Mtra. Guadalupe Beatriz Aldaco Encinas  
Directora General



**Instituto Sonorense de Cultura**  
**Relación de Cuentas Bancarias Productivas Específicas**  
**Del 01 de enero al 31 de diciembre de 2022**  
**(pesos)**

**CPCA-IV-03**

**CUENTA PÚBLICA: EJERCICIO 2022**

| Fondo, Programa o Convenio  | Datos de la Cuenta Bancaria |                  |
|---|-----------------------------|------------------|
|   | Institución Bancaria        | Número de Cuenta |
| 1 OPERACION   | BBVA MÉXICO, S.A.           | 444106598        |
| 2 RETENCION NOMINA  | BBVA MÉXICO, S.A.           | 151362054        |
| 3 INGRESOS PROPIOS  | BBVA MÉXICO, S.A.           | 110398055        |
| 4 ENCUENTRO REGIONAL PACMYC   | BBVA MÉXICO, S.A.           | 111102567        |
| 5 PROGRAMA DE APOYO A LAS CULTURAS MUNICIPALES Y COMUNITARIAS 2018 (PACMYC ESTATAL)   | BBVA MÉXICO, S.A.           | 112947374        |
| 6 PROGRAMA DE ACCIONES CULTURALES MULTILINGÜES Y COMUNITARIAS (PACMYC ESTATAL 2019)   | BBVA MÉXICO, S.A.           | 114047613        |
| 7 PAGO NOMINA   | HSBC MÉXICO, S.A.           | 4064014905       |
| 8 PROGRAMA DE APOYO A LAS CULTURAS MUNICIPALES Y COMUNITARIAS (PACMYC ESTATAL 2017)   | BBVA MÉXICO, S.A.           | 115728851        |
| 9 PROGRAMA DE ACCIONES CULTURALES MULTILINGÜES Y COMUNITARIAS ( PACMYC ESTATAL 2020)  | BBVA MÉXICO, S.A.           | 116439934        |
| 10 PROGRAMA DE ESTÍMULO A LA CREACIÓN Y DESARROLLO ARTÍSTICO (PECDA 2021)             | BBVA MÉXICO, S.A.           | 117407327        |
| 11 CASA DE LA CULTURA DE SONORA   | BBVA MÉXICO, S.A.           | 118270813        |
| 12 APOYO A INSTITUCIONES ESTATALES DE CULTURA 2022                                    | BBVA MÉXICO, S.A.           | 118622213        |
| 13 PROGRAMA DE ACCIONES CULTURALES, MULTILINGÜES Y COMUNITARIAS (PACMYC ESTATAL 2022) | BBVA MÉXICO, S.A.           | 119073655        |
| 14 PROGRAMA DE ACCIONES CULTURALES, MULTILINGÜES Y COMUNITARIAS (PACMYC FEDERAL 2022) | BBVA MÉXICO, S.A.           | 119073698        |
| 15 PROGRAMA DE ESTÍMULO A LA CREACIÓN Y DESARROLLO ARTÍSTICO (PECDA 2022)             | BBVA MÉXICO, S.A.           | 119420401        |

"Bajo protesta de decir verdad declaramos que los Estados Financieros y sus Notas, son razonablemente correctos y son responsabilidad del emisor"

Elaboró  
C.P. María Eugenia Kirk Hernández  
Coordinadora de Administración

Autorizó  
Mtra. Guadalupe Beatriz Aldaco Encinas  
Directora General













































































































Instituto Sonorense de Cultura  
**CLASIFICACION ECONOMICA DE LOS INGRESOS, DE LOS GASTOS Y DEL FINANCIAMIENTO**  
 Al 31 de Diciembre de 2022

CPCA-IV-06

**CUENTA PÚBLICA: EJERCICIO 2022**

| Código         | Concepto  |                       |
|----------------|---|-----------------------|
| <b>1</b>       | <b>INGRESOS</b>   | 184,756,206.60        |
| <b>1.1</b>     | <b>INGRESOS CORRIENTES</b>  | 184,756,206.60        |
| <b>1.1.1</b>   | <b>Impuestos</b>  | -                     |
| <b>1.1.1.1</b> | <b>Impuesto sobre el Ingreso, las Utilidades y las Ganancias de Capital</b>   | -                     |
| 1.1.1.1.1      | <i>De Personas Físicas</i>  | -                     |
| 1.1.1.1.1.1    | Impuesto sobre los Ingresos   | -                     |
| 1.1.1.1.1.2    | <i>De Empresas y Otras Corporaciones (Personas Morales)</i>   | -                     |
| 1.1.1.1.2.1    | Impuesto sobre los Ingresos   | -                     |
| 1.1.1.1.3      | <i>No Clasificables</i>   | -                     |
| <b>1.1.1.2</b> | <b>Impuesto sobre Nómina y la Fuerza de Trabajo</b>   | -                     |
| 1.1.1.2.1      | Impuesto sobre Nómina y Asimilables   | -                     |
| <b>1.1.1.3</b> | <b>Impuesto sobre la Propiedad</b>  | -                     |
| <b>1.1.1.4</b> | <b>Impuesto sobre los Bienes y Servicios</b>  | -                     |
| 1.1.1.4.1      | Impuesto sobre la Producción, el Consumo y las Transacciones  | -                     |
| 1.1.1.4.1.1    | Impuesto al Valor Agregado  | -                     |
| 1.1.1.4.1.2    | Impuesto especial sobre Producción y Servicios  | -                     |
| 1.1.1.4.1.3    | Otros Impuestos Sobre Bienes y Servicios  | -                     |
| <b>1.1.1.5</b> | <b>Impuesto sobre el Comercio y las Transacciones Internacionales / Comercio Exterior</b>                                 | -                     |
| 1.1.1.5.1      | Impuesto a la Importación   | -                     |
| 1.1.1.5.2      | Impuesto a la Exportación   | -                     |
| <b>1.1.1.6</b> | <b>Impuestos Ecológicos</b>   | -                     |
| <b>1.1.1.7</b> | <b>Impuesto a los Rendimientos Petroleros</b>   | -                     |
| <b>1.1.1.8</b> | <b>Otros Impuestos</b>  | -                     |
| <b>1.1.1.9</b> | <b>Accesorios</b>   | -                     |
| <b>1.1.2</b>   | <b>Contribuciones a la Seguridad Social</b>   | -                     |
| 1.1.2.1        | Contribuciones de los Empleados   | -                     |
| 1.1.2.2        | Contribuciones de los Empleadores   | -                     |
| 1.1.2.3        | Contribuciones de los Trabajadores Por Cuenta Propia o No Empleados   | -                     |
| 1.1.2.4        | Contribuciones no Clasificables   | -                     |
| <b>1.1.3</b>   | <b>Contribuciones de Mejoras</b>  | -                     |
| <b>1.1.4</b>   | <b>Derechos, Productos y Aprovechamientos Corrientes</b>  | -                     |
| 1.1.4.1        | Derechos No Incluidos en Otros Conceptos  | -                     |
| 1.1.4.2        | Productos Corrientes No Incluidos en Otros Conceptos  | -                     |
| 1.1.4.3        | Aprovechamientos Corrientes No Incluidos en Otros Conceptos   | -                     |
| <b>1.1.5</b>   | <b>Rentas de la Propiedad</b>   | -                     |
| 1.1.5.1        | Intereses   | -                     |
| 1.1.5.1.1      | Internos  | -                     |
| 1.1.5.1.2      | Externos  | -                     |
| 1.1.5.2        | Dividendos y Retiros de las Cuasisociedades   | -                     |
| 1.1.5.3        | Arrendamiento de Tierras y Terrenos   | -                     |
| 1.1.5.4        | Otros   | -                     |
| <b>1.1.6</b>   | <b>Venta de Bienes y Servicios de Entidades del Gobierno General / Ingresos de Explotación de Entidades Empresariales</b> | <b>5,811,053.42</b>   |
| 1.1.6.1        | Venta de Establecimientos No de Mercado   | 5,811,053.42          |
| 1.1.6.2        | Venta de Establecimientos de Mercado  | -                     |
| 1.1.6.3        | Derechos Administrativos  | -                     |
| <b>1.1.7</b>   | <b>Subsidios y Subvenciones Recibidos por Entidades Empresariales Públicas</b>  | -                     |
| 1.1.7.1        | Subsidios y Subvenciones Recibidos por Entidades Empresariales Públicas No Financieras                                    | -                     |
| 1.1.7.2        | Subsidios y Subvenciones Recibidos por Entidades Empresariales Públicas Financieras                                       | -                     |
| <b>1.1.8</b>   | <b>Transferencias, Asignaciones y Donativos Corrientes Recibidos</b>  | <b>178,945,153.18</b> |
| 1.1.8.1        | Del Sector Privado  | -                     |
| 1.1.8.2        | Del Sector Público  | 178,945,153.18        |
| 1.1.8.2.1      | De la Federación  | 2,376,759.00          |
| 1.1.8.2.1.1    | Transferencias Internas y Asignaciones  | -                     |
| 1.1.8.2.1.2    | Transferencias del Resto del Sector Público   | -                     |
| 1.1.8.2.1.3    | Pensiones y Jubilaciones  | -                     |
| 1.1.8.2.1.4    | Transferencias de Fideicomisos, Mandatos y Contratos Análogos   | -                     |
| 1.1.8.2.2      | De Entidades Federativas  | 176,568,394.18        |
| 1.1.8.2.3      | De Municipios   | -                     |
| 1.1.8.3        | Del Sector Externo  | -                     |
| 1.1.8.3.1      | De Gobiernos Extranjeros  | -                     |

| Código       | Concepto   |                       |
|--------------|--|-----------------------|
| 1.1.8.3.2    | De Organismos Internacionales  | -                     |
| 1.1.8.3.3    | Del Sector Privado Externo   | -                     |
| <b>1.1.9</b> | <b>Participaciones</b>   | -                     |
| <b>1.2</b>   | <b>INGRESOS DE CAPITAL</b>   | -                     |
| <b>1.2.1</b> | <b>Venta (Disposición) de Activos</b>  | -                     |
| 1.2.1.1      | Venta de Activos Fijos   | -                     |
| 1.2.1.2      | Venta de Objetos de Valor  | -                     |
| 1.2.1.3      | Venta de Activos No Producidos   | -                     |
| <b>1.2.2</b> | <b>Disminución de Existencias</b>  | -                     |
| 1.2.2.1      | Materiales y Suministros   | -                     |
| 1.2.2.2      | Materias Primas  | -                     |
| 1.2.2.3      | Trabajos en Curso  | -                     |
| 1.2.2.4      | Bienes Terminados  | -                     |
| 1.2.2.5      | Bienes para venta  | -                     |
| 1.2.2.6      | Bienes en tránsito   | -                     |
| 1.2.2.7      | Existencias de Material de Seguridad y Defensa   | -                     |
| <b>1.2.3</b> | <b>Incremento de la Depreciación, Amortización, Estimaciones y Provisiones Acumuladas</b>                        | -                     |
| 1.2.3.1      | Depreciación y Amortización  | -                     |
| 1.2.3.2      | Estimaciones por Deterioro de Inventarios  | -                     |
| 1.2.3.3      | Otras Estimaciones por pérdida o deterioro   | -                     |
| 1.2.3.4      | Provisiones  | -                     |
| <b>1.2.4</b> | <b>Transferencias, Asignaciones y Donativos de Capital Recibidas</b>   | -                     |
| 1.2.4.1      | Del Sector Privado   | -                     |
| 1.2.4.2      | Del Sector Público   | -                     |
| 1.2.4.2.1    | De la Federación   | -                     |
| 1.2.4.2.1.1  | Transferencias Internas y Asignaciones   | -                     |
| 1.2.4.2.1.2  | Transferencias del Resto del Sector Público  | -                     |
| 1.2.4.2.1.3  | Pensiones y Jubilaciones   | -                     |
| 1.2.4.2.1.4  | Transferencias de Fideicomisos, Mandatos y Contratos Análogos  | -                     |
| 1.2.4.2.2    | De Entidades Federativas   | -                     |
| 1.2.4.2.3    | De Municipios  | -                     |
| 1.2.4.3      | Del Sector Externo   | -                     |
| 1.2.4.3.1    | De Gobiernos Extranjeros   | -                     |
| 1.2.4.3.2    | De Organismos Internacionales  | -                     |
| 1.2.4.3.3    | Del Sector Privado Externo   | -                     |
| <b>1.2.5</b> | <b>Recuperación de Inversiones Financieras Realizadas con Fines de Política</b>                                  | -                     |
| 1.2.5.1      | Venta de Acciones y Participaciones de Capital Adquiridas con Fines de Política                                  | -                     |
| 1.2.5.2      | Valores Representativos de Deuda Adquiridos con Fines de Política  | -                     |
| 1.2.5.3      | Venta de Obligaciones Negociables Adquiridas con Fines de Política   | -                     |
| 1.2.5.4      | Recuperación de Préstamos Realizados con Fines de Política   | -                     |
|              | <b>TOTAL DE INGRESOS</b>   | 184,756,206.60        |
| <b>2</b>     | <b>GASTOS</b>  | <b>192,936,918.21</b> |
| <b>2.1</b>   | <b>GASTOS CORRIENTES</b>   | <b>192,529,758.21</b> |
| <b>2.1.1</b> | <b>Gastos de Consumo de los Entes del Gobierno General/ Gastos de Explotación de las Entidades Empresariales</b> | <b>188,693,389.82</b> |
| 2.1.1.1      | Remuneraciones   | 150,729,322.52        |
| 2.1.1.1.1    | Sueldos y Salarios   | 115,383,688.63        |
| 2.1.1.1.2    | Contribuciones Sociales  | 33,121,818.58         |
| 2.1.1.1.3    | Impuestos sobre Nóminas  | 2,223,815.31          |
| 2.1.1.2      | Compra de Bienes y Servicios   | 37,964,067.30         |
| 2.1.1.3      | Variación de Existencias (Disminución (+) Incremento (-))  | -                     |
| 2.1.1.4      | Depreciación y Amortización  | -                     |
| 2.1.1.5      | Estimaciones por Deterioro de Inventarios  | -                     |
| 2.1.1.6      | Impuestos sobre los Productos, la Producción y las Importaciones de las Entidades Empresariales                  | -                     |
| <b>2.1.2</b> | <b>Prestaciones de la Seguridad Social (MEFP 6.69)</b>   |                       |
| <b>2.1.3</b> | <b>Gasto de la Propiedad</b>   | -                     |
| 2.1.3.1      | Intereses  | -                     |
| 2.1.3.1.1    | Intereses de la Deuda Interna  | -                     |
| 2.1.3.1.2    | Intereses de la Deuda Externa  | -                     |
| 2.1.3.2      | Gastos de la Propiedad Distintos de Intereses  | -                     |
| 2.1.3.2.1    | Dividendos y Retiros de las Cuasisociedades  | -                     |

| Código         | Concepto  |                     |
|----------------|---|---------------------|
| 2.1.3.2.2      | Arrendamientos de Tierras y Terrenos (MEFP 6.81)  |                     |
| <b>2.1.4</b>   | <b>Subsidios y Subvenciones a Empresas (MEFP 6.61)</b>  | -                   |
| 2.1.4.1        | A Entidades Empresariales del Sector Privado  | -                   |
| 2.1.4.1.1      | A Entidades Empresariales no Financieras  | -                   |
| 2.1.4.1.2      | A Entidades Empresariales Financieras   | -                   |
| 2.1.4.2        | A Entidades Empresariales del Sector Público  | -                   |
| 2.1.4.2.1      | A Entidades Empresariales No Financieras  | -                   |
| 2.1.4.2.2      | A Entidades Empresariales Financieras   | -                   |
| <b>2.1.5</b>   | <b>Transferencias, Asignaciones y Donativos Corrientes Otorgados</b>                          | <b>3,836,368.39</b> |
| <b>2.1.5.1</b> | <b>Al Sector Privado</b>  | <b>3,836,368.39</b> |
| 2.1.5.1.1      | Ayuda a Personas  | 3,836,368.39        |
| 2.1.5.1.2      | Becas   |                     |
| 2.1.5.1.3      | Ayuda a Instituciones   |                     |
| 2.1.5.1.4      | Instituciones de Interés Público  |                     |
| 2.1.5.1.5      | Desastres Naturales   |                     |
| 2.1.5.1.6      | Fideicomisos, Mandatos y Contratos Análogos   |                     |
| 2.1.5.1.7      | Otras   |                     |
| <b>2.1.5.2</b> | <b>Al Sector Público</b>  | -                   |
| 2.1.5.2.1      | A la Federación   | -                   |
| 2.1.5.2.1.1    | Transferencias Internas y Asignaciones  |                     |
| 2.1.5.2.1.2    | Transferencias del Resto del Sector Público   |                     |
| 2.1.5.2.1.3    | Organismos de la Seguridad Social   |                     |
| 2.1.5.2.1.4    | Transferencias de Fideicomisos, Mandatos y Contratos Análogos                                 |                     |
| 2.1.5.2.2      | A Entidades Federativas   |                     |
| 2.1.5.2.3      | A Municipios  |                     |
| <b>2.1.5.3</b> | <b>Al Sector Externo</b>  | -                   |
| 2.1.5.3.1      | A Gobiernos Extranjeros   |                     |
| 2.1.5.3.2      | A Organismos Internacionales  |                     |
| 2.1.5.3.3      | Al Sector Privado Externo   |                     |
| <b>2.1.6</b>   | <b>Impuesto sobre los Ingresos, la Riqueza y Otros a las Entidades Empresariales Públicas</b> |                     |
| <b>2.1.7</b>   | <b>Participaciones</b>  |                     |
| <b>2.1.8</b>   | <b>Provisiones y Otras Estimaciones</b>   | -                   |
| 2.1.8.1        | Provisiones a Corto Plazo   |                     |
| 2.1.8.2        | Provisiones a Largo Plazo   |                     |
| 2.1.8.3        | Estimaciones por Pérdida o Deterioro a Corto Plazo  |                     |
| 2.1.8.4        | Estimaciones por Pérdida o Deterioro a Largo Plazo  |                     |
| <b>2.2</b>     | <b>GASTOS DE CAPITAL</b>  | <b>407,160.00</b>   |
| <b>2.2.1</b>   | <b>Construcciones en Proceso</b>  |                     |
| <b>2.2.2</b>   | <b>Activos Fijos (Formación Bruta de Capital Fijo)</b>  | <b>407,160.00</b>   |
| 2.2.2.1        | Viviendas, Edificios y Estructuras  | -                   |
| 2.2.2.1.1      | Viviendas   |                     |
| 2.2.2.1.2      | Edificios No Residenciales  |                     |
| 2.2.2.1.3      | Otras Estructuras   |                     |
| 2.2.2.2        | Maquinaria y Equipo   | 407,160.00          |
| 2.2.2.2.1      | Equipo de Transporte  |                     |
| 2.2.2.2.2      | Equipo de Tecnología de la Información y Comunicaciones                                       |                     |
| 2.2.2.2.3      | Otra Maquinaria y Equipo  | 407,160.00          |
| 2.2.2.3        | Equipo de Defensa y Seguridad   |                     |
| 2.2.2.4        | Activos Biológicos Cultivados   | -                   |
| 2.2.2.4.1      | Ganado para Cría, Leche, Tiro, etc., que dan Productos Recurrentes                            |                     |
| 2.2.2.4.2      | Árboles, Cultivos y Otras Plantaciones que dan Productos Recurrentes                          |                     |
| 2.2.2.5        | Activos Fijos Intangibles   | -                   |
| 2.2.2.5.1      | Investigación y Desarrollo  |                     |
| 2.2.2.5.2      | Exploración y Evaluación Minera   |                     |
| 2.2.2.5.3      | Programas de Informática y Base de Datos  |                     |
| 2.2.2.5.4      | Originales para Esparcimiento, Literarios o Artísticos  |                     |
| 2.2.2.5.5      | Otros Activos Fijos Intangibles   |                     |
| <b>2.2.3</b>   | <b>Incremento de Existencias</b>  | -                   |
| 2.2.3.1        | Materiales y Suministros  |                     |
| 2.2.3.2        | Materias Primas   |                     |
| 2.2.3.3        | Trabajos en Curso   |                     |
| 2.2.3.4        | Bienes Terminados   |                     |
| 2.2.3.5        | Bienes de Venta   |                     |
| 2.2.3.6        | Bienes en Tránsito  |                     |
| 2.2.3.7        | Existencias de Materiales de Seguridad y Defensa  |                     |
| <b>2.2.4</b>   | <b>Objetos de Valor</b>   | -                   |

| Código       | Concepto   |                       |
|--------------|--|-----------------------|
| 2.2.4.1      | Metales y Piedras Preciosas  |                       |
| 2.2.4.2      | Antigüedades y Otros Objetos de Arte   |                       |
| 2.2.4.3      | Otros Objetos de Valor   |                       |
|              |  |                       |
| <b>2.2.5</b> | <b>Activos No Producidos</b>   | -                     |
| 2.2.5.1      | Activos Intangibles No Producidos de Origen Natural  | -                     |
| 2.2.5.1.1    | Tierras y Terrenos (MEFP 7.70)   |                       |
| 2.2.5.1.2    | Recursos Minerales y Energéticos   |                       |
| 2.2.5.1.3    | Recursos Biológicos No Cultivados  |                       |
| 2.2.5.1.4    | Recursos Hídricos  |                       |
| 2.2.5.1.5    | Otros Activos de Origen Natural  |                       |
| 2.2.5.2      | Activos Intangibles No Producidos (MEFP 7.78)  | -                     |
| 2.2.5.2.1    | Derechos Patentados  |                       |
| 2.2.5.2.2    | Arrendamientos Operativos Comerciales  |                       |
| 2.2.5.2.3    | Fondos de Comercio Adquiridos  |                       |
| 2.2.5.2.4    | Otros Activos Intangibles No Producidos  |                       |
|              |  |                       |
| <b>2.2.6</b> | <b>Transferencias y Asignaciones y Donativos de Capital Otorgados</b>                              | -                     |
| 2.2.6.1      | Al Sector Privado  | -                     |
| 2.2.6.1.1    | Ayuda a Personas   |                       |
| 2.2.6.1.2    | Ayuda a Instituciones  |                       |
| 2.2.6.1.3    | Instituciones de Interés Público   |                       |
| 2.2.6.1.4    | Desastres Naturales  |                       |
| 2.2.6.2      | Al Sector Público  | -                     |
| 2.2.6.2.1    | A la Federación  | -                     |
| 2.1.6.2.1.1  | Transferencias Internas y Asignaciones   |                       |
| 2.1.6.2.1.2  | Transferencias al resto del sector público   |                       |
| 2.1.6.2.1.3  | Transferencias de Fideicomisos, Mandatos y Contratos análogos                                      |                       |
| 2.2.6.2.2    | A Entidades Federativas  |                       |
| 2.2.6.2.3    | A Municipios   |                       |
| 2.2.6.3      | Al Sector Externo  | -                     |
| 2.2.6.3.1    | A Gobiernos Extranjeros  |                       |
| 2.2.6.3.2    | A Organismos Internacionales   |                       |
| 2.2.6.3.3    | Al Sector Privado Externo  |                       |
|              |  |                       |
| <b>2.2.7</b> | <b>Inversión Financiera con Fines de Política Económica</b>  | -                     |
| 2.2.7.1      | Acciones y Participaciones de Capital  | -                     |
| 2.2.7.1.1    | Interna  | -                     |
| 2.2.7.1.1.1  | Sector Público   |                       |
| 2.2.7.1.1.2  | Sector Privado   |                       |
| 2.2.7.1.2    | Externa  |                       |
| 2.2.7.2      | Valores Representativos de Deuda Adquiridos con Fines de Política Económica                        |                       |
| 2.2.7.3      | Obligaciones Negociables Adquiridas con Fines de Política Económica                                |                       |
| 2.2.7.4      | Concesión de Préstamos   | -                     |
| 2.2.7.4.1    | Interna  | -                     |
| 2.2.7.4.1.1  | Sector Público   |                       |
| 2.2.7.4.1.2  | Sector Privado   |                       |
| 2.2.7.4.2    | Externa  |                       |
|              |  |                       |
|              | <b>TOTAL DEL GASTO</b>   | <b>192,936,918.21</b> |
|              |  |                       |
|              |  |                       |
| <b>3</b>     | <b>FINANCIAMIENTO</b>  | <b>43,952,539.62</b>  |
|              |  |                       |
| <b>3.1</b>   | <b>FUENTES FINANCIERAS</b>   | <b>21,976,269.81</b>  |
|              |  |                       |
| <b>3.1.1</b> | <b>Disminución de Activos Financieros</b>  | <b>1,747,317.02</b>   |
| 3.1.1.1      | Disminución de Activos Financieros Corrientes (Circulantes)  | 45,095.27             |
| 3.1.1.1.1    | Disminución de Caja y Bancos (Efectivo y Equivalentes)   | -                     |
| 3.1.1.1.1.1  | Efectivo   | -                     |
| 3.1.1.1.1.2  | Bancos / Tesorería   | -                     |
| 3.1.1.1.1.3  | Bancos / Dependencias y Otros  | -                     |
| 3.1.1.1.1.4  | Inversiones Temporales (Hasta 3 meses)   | -                     |
| 3.1.1.1.1.5  | Fondos con Afectación Específica   | -                     |
| 3.1.1.1.1.6  | Depósitos de Fondos de Terceros en garantía y Administración                                       | -                     |
| 3.1.1.1.1.7  | Otro Efectivo y Equivalentes   | -                     |
| 3.1.1.1.2    | Disminución de Inversiones Financieras de Corto Plazo (Derechos a Recibir Efectivo o Equivalentes) | -                     |
| 3.1.1.1.2.1  | Títulos y Valores  |                       |
| 3.1.1.1.2.2  | Acciones y Participaciones de Capital  |                       |
| 3.1.1.1.2.3  | Otras Inversiones Financieras  |                       |
| 3.1.1.1.3    | Disminución de Cuentas por Cobrar  | -                     |

| Código        | Concepto  |                     |
|---------------|---|---------------------|
| 3.1.1.1.3.1   | Cuentas por Cobrar  |                     |
| 3.1.1.1.3.2   | Deudores Diversos por Cobrar  |                     |
| 3.1.1.1.3.3   | Ingresos por Recuperar  |                     |
| 3.1.1.1.3.4   | Deudores por Anticipos de la Tesorería  |                     |
| 3.1.1.1.4     | Disminución de Documentos por Cobrar  | -                   |
| 3.1.1.1.4.1   | Otros Derechos a Recibir Efectivo o Equivalentes                                |                     |
| 3.1.1.1.5     | Recuperación de Préstamos Otorgados de Corto Plazo                              |                     |
| 3.1.1.1.6     | Disminución de Otros Activos Financieros Corrientes                             | 45,095.27           |
| 3.1.1.1.6.1   | Anticipo a Proveedores por Adquisición de Bienes y Prestación de Servicios      |                     |
| 3.1.1.1.6.2   | Anticipo a Proveedores por Adquisición de Bienes Inmuebles y Muebles            |                     |
| 3.1.1.1.6.3   | Anticipo a Proveedores por Adquisición de Bienes Intangibles                    |                     |
| 3.1.1.1.6.4   | Anticipo a Contratistas por Obras Públicas                                      | 45,095.27           |
| 3.1.1.1.6.5   | Otros Derechos a Recibir Bienes o Servicios                                     |                     |
| 3.1.1.1.6.6   | Disminución de Otros Activos Circulantes  |                     |
| 3.1.1.2       | Disminución de Activos Financieros No Corrientes                                | 1,702,221.75        |
| 3.1.1.2.1     | Recuperación de Inversiones Financieras a Largo Plazo con Fines de Liquidez     | -                   |
| 3.1.1.2.1.1   | Venta de Acciones y Participaciones de Capital                                  | -                   |
| 3.1.1.2.1.1.1 | Internos  |                     |
| 3.1.1.2.1.1.2 | Externos  |                     |
| 3.1.1.2.1.2   | Venta de Títulos y Valores Representativos de la Deuda                          |                     |
| 3.1.1.2.1.3   | Venta de Obligaciones Negociables   |                     |
| 3.1.1.2.1.4   | Recuperación de Préstamos   | -                   |
| 3.1.1.2.1.4.1 | Internos  |                     |
| 3.1.1.2.1.4.2 | Externos  |                     |
| 3.1.1.2.2     | Disminución de Otros Activos Financieros No Corrientes                          | 1,702,221.75        |
| 3.1.1.2.2.1   | Documentos por Cobrar   |                     |
| 3.1.1.2.2.2   | Deudores Diversos   | -                   |
| 3.1.1.2.2.3   | Otros Derechos a Recibir Efectivo o Equivalentes                                | -                   |
| 3.1.1.2.2.4   | Activos Diferidos   | 19,500.00           |
| 3.1.1.2.2.5   | Otros Activos   | 1,682,721.75        |
| <b>3.1.2</b>  | <b>Incremento de Pasivos</b>  | <b>7,701,332.15</b> |
| 3.1.2.1       | Incremento de Pasivos Corrientes  | 7,701,332.15        |
| 3.1.2.1.1     | Incremento de Cuentas por Pagar   | 7,701,332.15        |
| 3.1.2.1.1.1   | Servicios Personales  |                     |
| 3.1.2.1.1.2   | Proveedores por Pagar   | -                   |
| 3.1.2.1.1.3   | Contratistas por Obras Públicas por Pagar                                       |                     |
| 3.1.2.1.1.4   | Participaciones y Aportaciones por Pagar  |                     |
| 3.1.2.1.1.5   | Transferencias Otorgadas por Pagar  |                     |
| 3.1.2.1.1.6   | Intereses y Comisiones por Pagar  |                     |
| 3.1.2.1.1.7   | Retenciones y Contribuciones por Pagar  | 380,734.29          |
| 3.1.2.1.1.8   | Devoluciones de Contribuciones por Pagar  |                     |
| 3.1.2.1.1.9   | Otras Cuentas por Pagar   | 7,320,597.86        |
| 3.1.2.1.2     | Incremento de Documentos por Pagar  | -                   |
| 3.1.2.1.2.1   | Documentos Comerciales por Pagar  |                     |
| 3.1.2.1.2.2   | Documentos con Contratistas por Obras Públicas por Pagar                        |                     |
| 3.1.2.1.2.3   | Otros Documentos por Pagar  |                     |
| 3.1.2.1.2.4   | Títulos y Valores de la Deuda Pública Interna                                   |                     |
| 3.1.2.1.2.5   | Títulos y Valores de la Deuda Pública Externa                                   |                     |
| 3.1.2.1.3     | Conversión de Deuda Pública a Largo Plazo en Porción Circulante                 | -                   |
| 3.1.2.1.3.1   | Conversión de Títulos y Valores de Largo Plazo en Corto Plazo                   | -                   |
| 3.1.2.1.3.1.1 | Porción de Corto Plazo de Títulos y Valores de la Deuda Pública Interna de L.P. |                     |
| 3.1.2.1.3.1.2 | Porción de Corto Plazo de Títulos y Valores de la Deuda Pública Externa de L.P. |                     |
| 3.1.2.1.3.2   | Conversión de Préstamos de Largo Plazo en Corto Plazo                           | -                   |
| 3.1.2.1.3.2.1 | Porción a Corto Plazo de Préstamos de la Deuda Pública Interna de L.P.          |                     |
| 3.1.2.1.3.2.2 | Porción a Corto Plazo de Préstamos de la Deuda Pública Externa de L.P.          |                     |
| 3.1.2.1.4     | Incremento de Otros Pasivos de Corto Plazo                                      | -                   |
| 3.1.2.1.4.1   | Pasivos Diferidos   |                     |
| 3.1.2.1.4.2   | Fondos y Bienes de Terceros   |                     |
| 3.1.2.1.4.3   | Otros Pasivos   |                     |
| 3.1.2.2       | Incremento de Pasivo No Corrientes  | -                   |
| 3.1.2.2.1     | Incremento de Cuentas por Pagar a Largo Plazo                                   | -                   |
| 3.1.2.2.1.1   | Proveedores por Pagar   |                     |
| 3.1.2.2.1.2   | Contratistas por Obras Públicas por Pagar                                       |                     |
| 3.1.2.2.2     | Incremento de Documentos por Pagar a Largo Plazo                                | -                   |

| Código        | Concepto  |                      |
|---------------|---|----------------------|
| 3.1.2.2.2     | Incremento de Documentos por Pagar a Largo Plazo  |                      |
| 3.1.2.2.2.1   | Documentos Comerciales por Pagar  |                      |
| 3.1.2.2.2.2   | Documentos con Contratistas por Obras Públicas por Pagar  |                      |
| 3.1.2.2.2.3   | Otros documentos por Pagar  |                      |
| 3.1.2.2.3     | Colocación de Títulos y Valores a Largo Plazo   | -                    |
| 3.1.2.2.3.1   | Colocación de Títulos y Valores de la Deuda Pública Interna                                       |                      |
| 3.1.2.2.3.2   | Colocación de Títulos y Valores de la Deuda Pública Externa                                       |                      |
| 3.1.2.2.4     | Obtención de Préstamos de la Deuda Pública a Largo Plazo  | -                    |
| 3.1.2.2.4.1   | Obtención de Préstamos Internos   |                      |
| 3.1.2.2.4.2   | Obtención de Préstamos Externos   |                      |
| 3.1.2.2.5     | Incremento de Otros Pasivos a Largo Plazo   | -                    |
| 3.1.2.2.5.1   | Pasivos Diferidos   |                      |
| 3.1.2.2.5.2   | Fondos y Bienes de Terceros   |                      |
| 3.1.2.2.5.3   | Otros Pasivos   |                      |
| <b>3.1.3</b>  | <b>Incremento de Patrimonio</b>   | <b>12,527,620.64</b> |
|               | <b>TOTAL DE FUENTES FINANCIERAS</b>   | <b>21,976,269.81</b> |
| <b>3.2</b>    | <b>APLICACIONES FINANCIERAS (Usos)</b>  | <b>21,976,269.81</b> |
| <b>3.2.1</b>  | <b>Incremento de Activos Financieros</b>  | <b>1,274,259.37</b>  |
| 3.2.1.1       | Incremento de Activos Financieros Corrientes (Circulantes)  | 867,099.37           |
| 3.2.1.1.1     | Incremento de Caja y Bancos (Efectivo y Equivalentes)   | 839,238.87           |
| 3.2.1.1.1.1   | Efectivo  |                      |
| 3.2.1.1.1.2   | Bancos / Tesorería  | 839,238.87           |
| 3.2.1.1.1.3   | Bancos / Dependencias y Otros   |                      |
| 3.2.1.1.1.4   | Inversiones Temporales ( Hasta 3 Meses)   |                      |
| 3.2.1.1.1.5   | Fondos con Afectación Específica  |                      |
| 3.2.1.1.1.6   | Depósitos de Fondo de Terceros en Garantía y/o Administración                                     |                      |
| 3.2.1.1.1.7   | Otro Efectivo y Equivalentes  |                      |
| 3.2.1.1.2     | Incremento de Inversiones Financieras de Corto Plazo (Derechos a recibir Efectivo o Equivalentes) | -                    |
| 3.2.1.1.2.1   | Títulos y Valores   |                      |
| 3.2.1.1.2.2   | Acciones y Participaciones de Capital   |                      |
| 3.2.1.1.2.3   | Otras Inversiones Financieras   |                      |
| 3.2.1.1.3     | Incremento de Cuentas por Cobrar  | 27,860.50            |
| 3.2.1.1.3.1   | Cuentas por Cobrar  |                      |
| 3.2.1.1.3.2   | Deudores Diversos por Cobrar  | 27,860.50            |
| 3.2.1.1.3.3   | Ingresos por Recuperar  |                      |
| 3.2.1.1.3.4   | Deudores por Anticipos de Tesorería   |                      |
| 3.2.1.1.4     | Incremento de Documentos por Cobrar   | -                    |
| 3.2.1.1.4.1   | Otros Derechos a Recibir Efectivo o Equivalentes  |                      |
| 3.2.1.1.5     | Préstamos Otorgados de Corto Plazo  |                      |
| 3.2.1.1.6     | Incremento de Otros Activos Financieros Corrientes  | -                    |
| 3.2.1.1.6.1   | Anticipo a Proveedores por Adquisición de Bienes y Prestación de Servicios                        |                      |
| 3.2.1.1.6.2   | Anticipo a Proveedores por Adquisición de Bienes Inmuebles y Muebles                              |                      |
| 3.2.1.1.6.3   | Anticipo a Proveedores por Adquisición de Bienes Intangibles                                      |                      |
| 3.2.1.1.6.4   | Anticipo a Contratistas por Obras Públicas  |                      |
| 3.2.1.1.6.5   | Otros Derechos a Recibir Bienes y Servicios   |                      |
| 3.2.1.1.6.6   | Otros Activos Circulantes   |                      |
| 3.2.1.2       | Incremento de Activos Financieros No Corrientes   | 407,160.00           |
| 3.2.1.2.1     | Inversiones Financieras a Largo Plazo con Fines de Liquidez                                       | -                    |
| 3.2.1.2.1.1   | Compra de Acciones y Participaciones de Capital   | -                    |
| 3.2.1.2.1.1.1 | Internos  |                      |
| 3.2.1.2.1.1.2 | Externos  |                      |
| 3.2.1.2.1.2   | Compra de Títulos y Valores Representativos de la Deuda   |                      |
| 3.2.1.2.1.3   | Compra de Obligaciones negociables  |                      |
| 3.2.1.2.1.4   | Concesión de Préstamos  | -                    |
| 3.2.1.2.1.4.1 | Internos  |                      |
| 3.2.1.2.1.4.2 | Externos  |                      |
| 3.2.1.2.2     | Incremento de Otros Activos Financieros No Corrientes   | 407,160.00           |
| 3.2.1.2.2.1   | Documentos por Cobrar   |                      |
| 3.2.1.2.2.2   | Deudores Diversos   |                      |
| 3.2.1.2.2.3   | Otros Derechos a Recibir Efectivo y Equivalentes  |                      |
| 3.2.1.2.2.4   | Activos Diferidos   |                      |
| 3.2.1.2.2.5   | Otros Activos   | 407,160.00           |

| Código        | Concepto   |                      |
|---------------|--|----------------------|
| <b>3.2.2</b>  | <b>Disminución de Pasivos</b>  | <b>2,035,905.92</b>  |
| 3.2.2.1       | Disminución de Pasivos Corrientes  | 2,035,905.92         |
|               |  | 2,035,905.92         |
| 3.2.2.1.1     | Disminución de Cuentas por Pagar   |                      |
| 3.2.2.1.1.1   | Servicios Personales por Pagar   | 230,210.40           |
| 3.2.2.1.1.2   | Proveedores por Pagar  | 1,742,920.52         |
| 3.2.2.1.1.3   | Contratistas por Obras Públicas por Pagar  |                      |
| 3.2.2.1.1.4   | Participaciones y Aportaciones por Pagar   |                      |
| 3.2.2.1.1.5   | Transferencias Otorgadas por Pagar   | 62,775.00            |
| 3.2.2.1.1.6   | Intereses y Comisiones y otros gastos de la Deuda Pública por Pagar                            |                      |
| 3.2.2.1.1.7   | Retenciones y Contribuciones por Pagar   |                      |
| 3.2.2.1.1.8   | Devoluciones de la Ley de Ingresos por Pagar   |                      |
| 3.2.2.1.1.9   | Otras Cuentas por Pagar  |                      |
| 3.2.2.1.2     | Disminución de Documentos por Pagar  | -                    |
| 3.2.2.1.2.1   | Documentos Comerciales por Pagar   |                      |
| 3.2.2.1.2.2   | Documentos con Contratistas por Obras Públicas por Pagar                                       |                      |
| 3.2.2.1.2.3   | Otros Documentos por Pagar   |                      |
| 3.2.2.1.2.4   | Títulos y Valores de la Deuda Pública Interna  |                      |
| 3.2.2.1.2.5   | Títulos y Valores de la Deuda Pública Externa  |                      |
| 3.2.2.1.3     | Amortización de la Porción Circulante de la Deuda Pública de Largo Plazo                       | -                    |
| 3.2.2.1.3.1   | Amortización de la Porción Circulante de la Deuda Pública de L.P. en Títulos y Valores         | -                    |
| 3.2.2.1.3.1.1 | Amortización de la Porción Circulante de la Deuda Pública Interna de L.P. en Títulos y Valores |                      |
| 3.2.2.1.3.1.2 | Amortización de la Porción de la Deuda Pública Externa de L.P. En Títulos y Valores            |                      |
| 3.2.2.1.3.2   | Amortización de la Porción Circulante de la Deuda Pública de L.P. en Préstamos                 | -                    |
| 3.2.2.1.3.2.1 | Amortización de la Porción Circulante de la Deuda Pública Interna de L.P. en Préstamos         |                      |
| 3.2.2.1.3.2.2 | Amortización de la Porción Circulante de la Deuda Pública Externa de L.P. en Préstamos         |                      |
| 3.2.2.1.4     | Disminución de Otros Pasivos de Corto Plazo  | -                    |
| 3.2.2.1.4.1   | Pasivos Diferidos  |                      |
| 3.2.2.1.4.2   | Fondos y Bienes de Terceros en Garantía y/o Administración                                     |                      |
| 3.2.2.1.4.3   | Otros Pasivos  |                      |
|               |  |                      |
| 3.2.2.2       | Disminución de Pasivos No Corrientes   | -                    |
| 3.2.2.2.1     | Disminución de Cuentas por Pagar a Largo Plazo   | -                    |
| 3.2.2.2.1.1   | Proveedores por Pagar  |                      |
| 3.2.2.2.1.2   | Contratistas por Obras Públicas por Pagar  |                      |
| 3.2.2.2.2     | Disminución de Documentos por Pagar a Largo Plazo  | -                    |
| 3.2.2.2.2.1   | Documentos Comerciales por Pagar   |                      |
| 3.2.2.2.2.2   | Documentos con Contratistas por Obras Públicas por Pagar                                       |                      |
| 3.2.2.2.2.3   | Otros Documentos por Pagar   |                      |
| 3.2.2.2.3     | Conversión de Deuda Pública de Largo Plazo en Porción Circulante                               | -                    |
| 3.2.2.2.3.1   | Conversión de Títulos y Valores de Largo Plazo en Corto Plazo                                  | -                    |
| 3.2.2.2.3.1.1 | Porción de Corto Plazo de Títulos y Valores de la Deuda Pública Interna                        |                      |
| 3.2.2.2.3.1.2 | Porción de Corto Plazo de Títulos y Valores de la Deuda Pública Externa                        |                      |
| 3.2.2.2.3.2   | Conversión de Préstamos de Largo Plazo en Corto Plazo  | -                    |
| 3.2.2.2.3.2.1 | Porción a Corto Plazo de Préstamos de la Deuda Pública Interna                                 |                      |
| 3.2.2.2.3.2.2 | Porción a Corto Plazo de Préstamos de la Deuda Pública Externa                                 |                      |
| 3.2.2.2.4     | Disminución de Otros Pasivos de Largo Plazo  | -                    |
| 3.2.2.2.4.1   | Pasivos Diferidos  |                      |
| 3.2.2.2.4.2   | Fondos y Bienes de Terceros en Garantía y/o Administración                                     |                      |
| 3.2.2.2.4.3   | Otros Pasivos  |                      |
|               |  |                      |
| <b>3.2.3</b>  | <b>Disminución de Patrimonio</b>   | <b>18,666,104.52</b> |
|               |  |                      |
|               | <b>TOTAL APLICACIONES FINANCIERAS</b>  | <b>21,976,269.81</b> |

X<sup>\*</sup> Refiere a la desagregación que obtuvieron las unidades administrativas o instancias competentes en materia de Contabilidad Gubernamental y de Ingresos, de cada orden de gobierno, del Clasificador por Rubros de Ingresos, armonizado a 2 dígitos, de acuerdo a sus necesidades en tercer y cuarto dígito, Clase y Concepto respectivamente.

X<sup>†</sup> Refiere a la desagregación que obtuvieron las unidades administrativas o instancias competentes en materia de Contabilidad Gubernamental y de Ingresos, de cada orden de gobierno, del Clasificador por Rubros de Ingresos, armonizado a 2 dígitos, de acuerdo a sus necesidades en tercer y cuarto dígito, Clase y Concepto respectivamente.



**SISTEMA ESTATAL DE EVALUACION  
DEPENDENCIA O ENTIDAD: INSTITUTO SONORENSE DE CULTURA  
ANALISIS DE LAS VARIACIONES PROGRAMATICO-PRESUPUESTAL  
EJERCICIO 2022**

**CUENTA PÚBLICA 2022**

---

**Justificación de metas y objetivos expresados en indicadores.**

El programa presupuestario del Instituto Sonorense de Cultura contribuye a la política pública cultural establecida en el Eje 1: Un Gobierno para todas y todos, Objetivo 1. Educación, cultura, juventud, deporte, ciencia, tecnología y sociedad digital del Plan Estatal de Desarrollo 2021-2027 del Gobierno de Sonora. El presupuesto original autorizado para el ejercicio fiscal 2022 para el Instituto Sonorense de Cultura es por \$172, 535, 799.00, presupuesto destinado a orientar la política pública cultural.

Se presenta un análisis de las variaciones programático presupuestal del gasto programable del programa presupuestario E101E11 "Cultura para todos", se definen en objetivos expresados en indicadores alineados con los objetivos del Plan Estatal de Desarrollo y proyectos estratégicos del Programa Institucional. Su seguimiento y evaluación se presenta en el Programa Operativo Anual y en la Matriz de Indicadores para Resultados (MIR) en los que se definirán objetivos como expresión del resultado esperado por la ejecución de los programas presupuestarios, ambas herramientas definen objetivos y metas expresados en indicadores que miden los resultados y el impacto social de acercar a la población el derecho de acceso a la cultura y el disfrute de los servicios culturales.

El seguimiento de las metas y objetivos de esta entidad es a través del Sistema de Programación, Presupuestación y Seguimiento del Estado de Sonora (SIPPSE), con la estructura programática 40819001002402E101E11458A1: CULTURA PARA TODOS - PROYECCIÓN CULTURAL. Del citado sistema se emite el formato "CPCA III-04" que es el Informe de Avance Programático - Programa Operativo Anual 2022, documento que refleja el comportamiento de las metas y objetivos institucionales expresados en indicadores, mismos que van ajustándose en base a las necesidades prioritarias de recursos.

A continuación, se expone el análisis del comportamiento de los indicadores de acuerdo a los actividad o proyecto que le corresponden de acuerdo al Programa Operativo Anual.

**Proyección Cultural**

**Actividades culturales y artísticas organizadas o apoyadas por el Instituto Sonorense de Cultura desarrolladas fuera del estado de Sonora y dentro de éste con artistas nacionales o extranjeros**

En este trimestre se llevaron a cabo ciento noventa y cuatro (194) actividades culturales y artísticas organizadas o apoyadas por el Instituto Sonorense de Cultura desarrolladas fuera del estado de Sonora y dentro de éste con artistas nacionales o extranjeros, las cuales se desarrollaron en el marco

**SISTEMA ESTATAL DE EVALUACION  
DEPENDENCIA O ENTIDAD: INSTITUTO SONORENSE DE CULTURA  
ANALISIS DE LAS VARIACIONES PROGRAMATICO-PRESUPUESTAL  
EJERCICIO 2022**

**CUENTA PÚBLICA 2022**

---

del Festival internacional Un Desierto para la Danza, Fotoseptiembre, Feria del Libro Sonora 2022, Muestra Estatal de Teatro Sonora 2022 y Letras y Cuerpos 9; con exponentes de Baja California, Cd. de México, Oaxaca, Sinaloa, Michoacán, Veracruz, San Luis Potosí, Yucatán, Jalisco y Puebla, así como de Colombia, España y Estados Unidos.

La meta del indicador ha superado por mucho lo programado originalmente para este periodo y el avance anual, debido a que cuando se presentó el proyecto de presupuesto del año 2022 todavía no se contaba con un plan de regreso a las actividades presenciales; además, las metas físicas que son insumo para este indicador consideran las actividades de promoción y difusión de la obra de artistas nacionales y extranjeros como son exposiciones, proyecciones de cine, charlas y presentaciones de libros.

#### **Acceso a la Cultura**

##### **Tasa de cobertura de la población que recibe algún servicio cultural otorgado o apoyado por el Instituto Sonorense de Cultura, como porcentaje de la población total del Estado**

En el cuarto trimestre se contó con la participación de setecientos sesenta y ocho mil setecientos noventa y dos (768,792) espectadores en las actividades realizadas y apoyadas por el Instituto en tanto en modalidad presencial y virtual, personas que asistieron en el marco de los principales festivales que organiza y realiza el Instituto como fueron la 37<sup>va</sup> edición del Festival Alfonso Ortiz Tirado, la 25<sup>va</sup> edición del Festival Kino, 28 del Festival de la Imagen: Foto Septiembre, la edición 29 del Festival Internacional Un Desierto para la Danza, XVIII Festival Luna de Montaña y Feria del Libro Sonora 2022.

Destaca la asistencia a las actividades de las bellas artes realizadas para promover y fomentar la cultura, como es Música que ofreció su arte con conciertos de la Orquesta Filarmónica de Sonora, la Banda Sinfónica del Estado de Sonora y la Orquesta Juvenil del Estado de Sonora. El arte dancístico llevo actividades en el marco la 29<sup>na</sup> edición del Festival Internacional Un Desierto para la Danza, el cual contó con la participación de 14 grupos procedentes de Escocia, Ciudad de México y los estados de Guerrero, Sinaloa y Sonora. Se realizó con apoyo de recursos federales. Para promover el séptimo arte en estado, en el recién reinaugurado recinto cultural CINETECA Sonora, se realizaron muestras internacionales de cine, proyecciones de cine y taller de cine para profesionales. Para promover la literatura y fomentar el hábito por la lectura se realizó la Feria del Libro de Sonora la cual se extendió por gran parte del territorio sonorenses. Para promover el teatro se realizó el 17 Festival de Monólogos Teatro en una sola Voz y la Muestra Estatal de Teatro. Para

**SISTEMA ESTATAL DE EVALUACION  
DEPENDENCIA O ENTIDAD: INSTITUTO SONORENSE DE CULTURA  
ANALISIS DE LAS VARIACIONES PROGRAMATICO-PRESUPUESTAL  
EJERCICIO 2022**

**CUENTA PÚBLICA 2022**

---

fomentar la apreciación por las artes visuales, en el marco del programa cultural “Arte a la Carta”, el gobernador Alfonso Durazo inauguró la primera exposición conjunta entre la Cámara Nacional de la Industria de Restaurantes y Alimentos Condimentados y el Instituto Sonorense de Cultura, también se realizó la 28ª edición del Festival de la Imagen Foto septiembre 2022, celebrado del 1 de septiembre al 19 de octubre, así como exposiciones realizadas por el Museo de Arte de Sonora (MUSAS).

Entre otras actividades se suman la asistencia registrada en actividades como Aniversario de Casa de la Cultura de Sonora, talleres realizados e impartidos a través de instructores de Casa de la Cultura de Sonora, Kiosco del Arte, Red Estatal de Bibliotecas, Museos, Museo de Arte de Sonora (MUSAS), talleres del Programa General de Culturas Populares dirigidos a la población indígena, así como talleres realizados en el marco del Programa Cultura por la Paz; actividades de Fomento a la Lectura, Escritura y Labor Editorial; Escuela de Escritores; Caravana Cultural Sonora 2022 y Jornadas Culturales Alas y Raíces Sonora 2022; así como los programas PECDA y EFICAS Sonora.

Los eventos y actividades del programa Temporadas de Música Orquestal y del programa Caravanas Culturales se realizaron con recurso federal del programa Apoyo a Instituciones Estatales de Cultura (AIEC) 2022. Así como el Festival Internacional Un Desierto para la Danza 2022 mismo que se realizó con recurso federal del programa Apoyo a Festivales Culturales y Artísticos PROFEST 2022, además de las Jornadas culturales del fondo Alas y Raíces Sonora.

**Asistentes a las actividades artísticas y culturales realizadas y/o apoyadas por el Instituto con Recurso Federal**

La ampliación para el Programa Operativo de este indicador anual, se solicitó a la Dirección General de Planeación y Evaluación de la Subsecretaría de Egresos, según oficio No. DG/2022/1602.

Durante el ejercicio 2022 se contó con la presencia física y virtual de veinticinco mil trece espectadores (25,013) a las actividades realizadas con recurso federal, entre las cuales se encuentran las que se realizaron en el marco del proyecto Temporada de Orquestas 2022 y el proyecto Caravanas Culturales 2022, estos dos proyectos con recursos del programa Apoyo a Instituciones Estatales de Cultura (AIEC) 2022; también se realizaron actividades en el marco del XXIX Festival Internacional “Un Desierto para la Danza 2022” con apoyo del PROFEST. También la Secretaría de Cultura de la Federación facilitó el material y servicios para ejecutar actividades en el marco de las Jornadas culturales Alas y raíces Sonora 2022.

**SISTEMA ESTATAL DE EVALUACION  
DEPENDENCIA O ENTIDAD: INSTITUTO SONORENSE DE CULTURA  
ANALISIS DE LAS VARIACIONES PROGRAMATICO-PRESUPUESTAL  
EJERCICIO 2022**

**CUENTA PÚBLICA 2022**

---

**Porcentaje de mujeres que asisten a las actividades artísticas y culturales organizadas y/o apoyadas por el Instituto**

La ampliación para el Programa Operativo de este indicador anual, se solicitó a la Dirección General de Planeación y Evaluación de la Subsecretaría de Egresos, según oficio No. DG/2022/1602.

El comportamiento del indicador fue el siguiente: Se contó con la asistencia física y virtual de cuatrocientas sesenta y cuatro mil ochenta y un mujeres (464,081) a las actividades que se realizaron y apoyaron en el año lo que representa un 60.4 % del total de la población que participó en las actividades realizadas en el presente ejercicio; entre las cuales podemos destacar en el Primer trimestre el Festival Alfonso Ortiz Tirado 2022, Muestra Internacional de Cine, Ciclos de Cine Mujeres Directoras, 70 Muestra Internacional de Cine, Ciclos de Cortometrajes FAPS 2021, 71 Muestra Internacional de Cine y Ciclos de Cine, Actividades en Empalme, Cajeme, Guaymas y Hermosillo del programa del Programa Jornadas permanentes por la paz en colaboración con Seguridad Pública; Programa Mujerías, los eventos Musas te visita, Impasse, Musas con tu edad; Actividades dentro del Programa General de Artes Visuales, Actividades para conmemorar el Día Internacional de la Mujer, Programa General de Salas de Lectura, Programa General de Museos, Actividades del Programa PECDA Sonora 2021, Agenda Cultural Kiosco del Arte, Talleres Artísticos de Casa de la Cultura, Kiosco del Arte, Escuela de Escritores, Red Estatal de Bibliotecas, Museos, Musas y Culturas Populares, celebraciones del Día Internacional de la Lengua Materna y del Día Internacional de los Museos, Proyecto Goj Naiki Sewam, Charla "Mujer Yaqui en la historia y voces de distintas generaciones", Semana Santa en Cocorit, Actividades del Programa General de Culturas Culturales. En el segundo trimestre 25<sup>va</sup> edición del Festival Kino en Magdalena Kino; círculos de lectura, presentaciones de libros, entrega de libros a bibliotecas del Estado y actividades literarias ofrecidas en el marco del Día del Libro y la Tierra, PECDA y EFICAS 2022, Talleres artísticos en el internado "Coronel J. Cruz Gálvez" y el Programa Brigadas Artísticas Culturales desarrolladas en escuelas de Hermosillo.

El tercer trimestre Festival internacional Un Desierto para la Danza, 17 Festival Teatro A una sola voz Monólogos 2022, Foto septiembre, Shorts México 17 Festival internacional de Cortometrajes de México, Ciclo "La Mirada Indígena en el México Contemporáneo de la Academia Mexicana de Artes y Ciencias Cinematográficas (Amacc)", Festival Álamos Pueblo Mágico y Ruta del Arte en el marco de este Festival; 45 Aniversario del kiosco del Arte.

En el cuarto trimestre se registró asistencia de la población femenina en eventos como Festival Luna de Montaña, 42 Aniversario de Casa de la Cultura de Sonora, Diálogo entre mujeres para el Plan de

**SISTEMA ESTATAL DE EVALUACION  
DEPENDENCIA O ENTIDAD: INSTITUTO SONORENSE DE CULTURA  
ANALISIS DE LAS VARIACIONES PROGRAMATICO-PRESUPUESTAL  
EJERCICIO 2022**

**CUENTA PÚBLICA 2022**

---

Justicia Yaqui, Feria del Libro Sonora, Muestra Estatal de Teatro 2022 y en el Programa Cultural para Prevenir la Violencia Familiar y Comunitaria.

También, se registró asistencia de mujeres en el marco de los programas Temporada de Música Orquestal 2022 y del programa Caravanas Culturales Sonora 2022, los cuales se realizaron con recurso federal del programa Apoyo a Instituciones Estatales de Cultura (AIEC) 2022; y también en el Festival Internacional Un Desierto para la Danza 2022 que se llevó a cabo con recurso federal del programa Apoyo a Festivales Culturales y Artísticos PROFEST 2022; así como también la asistencia a las Jornadas culturales del fondo Alas y Raíces Sonora.

**Salvaguardia, Fortalecimiento y Difusión del Patrimonio, diversidad e identidad**

**Actividades que refuerzan, crean o difunden expresiones artísticas y culturales propias del Estado**

En el año 2022 se reportaron dos mil cuatrocientas cuatro (2,404) actividades realizadas o apoyadas por el Instituto Sonorense de Cultura dentro de las que destacan la 37<sup>va</sup> edición del Festival Alfonso Ortiz Tirado, la 25<sup>va</sup> edición del Festival Kino, 28 del Festival de la Imagen: Foto Septiembre, la edición 29 del Festival Internacional Un Desierto para la Danza, XVIII Festival Luna de Montaña y Feria del Libro Sonora 2022.

Destaca la asistencia a las actividades de las bellas artes realizadas para promover y fomentar la cultura, como es Música que ofreció su arte con conciertos de la Orquesta Filarmónica de Sonora, la Banda Sinfónica del Estado de Sonora y la Orquesta Juvenil del Estado de Sonora. El arte dancístico llevo actividades en el marco la 29<sup>na</sup> edición del Festival Internacional Un Desierto para la Danza, el cual contó con la participación de 14 grupos procedentes de Escocia, Ciudad de México y los estados de Guerrero, Sinaloa y Sonora. Se realizó con apoyo de recursos federales. Para promover el séptimo arte en estado, en el recién reinaugurado recinto cultural CINETECA Sonora, se realizaron muestras internacionales de cine, proyecciones de cine y taller de cine para profesionales. Para promover la literatura y fomentar el hábito por la lectura se realizó la Feria del Libro de Sonora la cual se extendió por gran parte del territorio sonorense. Para promover el teatro se realizó el 17 Festival de Monólogos Teatro en una sola Voz y la Muestra Estatal de Teatro. Para fomentar la apreciación por las artes visuales, en el marco del programa cultural "Arte a la Carta", el gobernador Alfonso Durazo inauguró la primera exposición conjunta entre la Cámara Nacional de la Industria de Restaurantes y Alimentos Condimentados y el Instituto Sonorense de Cultura, también

**SISTEMA ESTATAL DE EVALUACION  
DEPENDENCIA O ENTIDAD: INSTITUTO SONORENSE DE CULTURA  
ANALISIS DE LAS VARIACIONES PROGRAMATICO-PRESUPUESTAL  
EJERCICIO 2022**

**CUENTA PÚBLICA 2022**

---

se realizó la 28ª edición del Festival de la Imagen Foto septiembre 2022, celebrado del 1 de septiembre al 19 de octubre, así como exposiciones realizadas por el Museo de Arte de Sonora (MUSAS).

Entre otras actividades se suman la asistencia registrada en actividades como Aniversario de Casa de la Cultura de Sonora, talleres realizados e impartidos a través de instructores de Casa de la Cultura de Sonora, Kiosco del Arte, Red Estatal de Bibliotecas, Museos, Museo de Arte de Sonora (MUSAS), talleres del Programa General de Culturas Populares dirigidos a la población indígena, así como talleres realizados en el marco del Programa Cultura por la Paz; actividades de Fomento a la Lectura, Escritura y Labor Editorial; Escuela de Escritores; Caravana Cultural Sonora 2022 y Jornadas Culturales Alas y Raíces Sonora 2022; así como los programas PECDA y EFICAS Sonora.

Además, se otorgaron apoyos a las festividades y eventos como son: Festival del Bacanora, de Cine del Desierto, Festival Cultural de Granos de Trigo, Festival Juvenil Música de Cámara.

### **Impulso al talento local**

#### **Personas beneficiadas por los talleres o capacitaciones a cargo del Instituto Sonorense de Cultura respecto al año**

En el año 2022 se reporta la presencia física y virtual de once mil quince (11,015) personas a los talleres impartidos por el Instituto Sonorense de Cultura entre los cuales destacan los realizados en Festival Luna de Montaña, Casa de la Cultura de Sonora, Kiosco del Arte, Red Estatal de Bibliotecas, Museos, Unidad Regional de Culturas Populares e Indígenas y Musas, así como aquellos realizados en el marco del Programa Cultura por la paz, Fomento a la Lectura, Escritura y Labor Editorial, Escuela de Escritores, Caravana Cultural Sonora 2022 y Jornadas Culturales Alas y Raíces Sonora 2022.

### **Coordinación Administrativa**

#### **Índice de calidad en los informes sobre gasto federalizado**

En el año 2022 se reporta la evaluación del Índice de Calidad en los Informes sobre Gasto Federalizado 2022, la cual tiene un cien por ciento (100%) de cumplimiento, de acuerdo a las evaluaciones publicadas en la página de la Secretaría de Hacienda.

**SISTEMA ESTATAL DE EVALUACION  
DEPENDENCIA O ENTIDAD: INSTITUTO SONORENSE DE CULTURA  
ANALISIS DE LAS VARIACIONES PROGRAMATICO-PRESUPUESTAL  
EJERCICIO 2022**

**CUENTA PÚBLICA 2022**

---

**Índice de calidad en los informes trimestrales**

En el año 2022, la evaluación del Índice de Calidad en los Informes Trimestrales tiene un noventa y seis (96%) de cumplimiento, de acuerdo a las evaluaciones publicadas en la página de la Secretaría de Hacienda.

**Porcentaje de ejecución del gasto**

En el año 2022, el porcentaje de ejecución del gasto es de noventa y seis por ciento (96%) el recurso se erogó principalmente en el marco de las actividades realizadas y apoyadas por el Instituto de manera presencial y virtual, las cuales se llevaron a cabo en el marco de La Feria del Libro, Festival Luna de Montaña, XXIX Festival Internacional un Desierto para la Danza, Aniversario de Casa de la Cultura de Sonora, Cortometrajes y Ciclos de Cine dentro del programa de la Cineteca Sonora, Talleres artísticos de Casa de la Cultura de Sonora, Kiosco del Arte Pitic, MUSAS, del Programa General de Museos, del Programa Escuela de Escritores del ISC, Actividades en Empalme, Cajeme y Guaymas del programa Jornadas Permanentes por la Paz, Actividades dentro de los programas PECDA y Eficaz Sonora, de Fomento y círculos a la Lectura.

Los eventos y actividades del programa Temporadas de Música Orquestal y del programa Caravanas Culturales se realizaron con recurso federal del programa Apoyo a Instituciones Estatales de Cultura (AIEC) 2022. Así como el Festival Internacional Un Desierto para la Danza 2022 mismo que se realizó con recurso federal del Programa Apoyo a Festivales Culturales y Artísticos PROFEST 2022

Además, se otorgaron apoyos a las festividades y eventos como son: Festival Profesor Enrique Quijada en Ures, Fiestas del 6 de abril en Caborca, Fiestas del Pitic en Hermosillo, Festival de la Pitaya en Carbó, Festival de las Artes Ba ChiCui 2022 en Agua prieta, XXXI Jornadas Binacionales de Literatura Abigael Bohórquez en San Luis Río Colorado, V Festival de Clarinete y Saxofón en Hermosillo, Festival Mar Bermejo en Guaymas, Festival del Membrillo en Magdalena de Kino, 6ta. edición del Festival Cultura Álamos Pueblo Mágico en Álamos, 1ra. Muestra de Cine Fronterizo en San Luis Río Colorado, Celebración del 59 Aniversario de la fundación de San Carlos en Guaymas, 6to Festival Cultural "Granos de Trigo" en Pueblo Yaqui en Cajeme, 70 Aniversario de la Escuela Primaria Benito Juárez en Bacerac, Inauguración del Museo Casa de la Cultura "José Tanaka-Fumie María Kunitake" en Ures, XX Encuentro de Escritores Bajo el asedio de los signos en Cajeme,

**SISTEMA ESTATAL DE EVALUACION  
DEPENDENCIA O ENTIDAD: INSTITUTO SONORENSE DE CULTURA  
ANALISIS DE LAS VARIACIONES PROGRAMATICO-PRESUPUESTAL  
EJERCICIO 2022**

**CUENTA PÚBLICA 2022**

---

Festival Hilario Sánchez Rubio en Empalme, Festival Maestro José Eduardo Pierson en Ímuris, Festival Avelino en San Pedro de la Cueva, Festival del Bacanora en Bacanora.

Se recibió una ampliación estatal por \$1,533,716.00 destinada a programas prioritarios del ISC. Así como \$880,000.00 resultado de ampliaciones de ingresos por recurso gestionado con la CECOP para mantenimiento de MUSAS. Un donativo de CECOP por \$50,000.00 para traslado de Libro bús del Programa Fomento a la Lectura en el marco de la Feria del Libro 2022, y un donativo de la Asociación de Ingenieros de Minas Metalúrgicas y Geólogos de México de \$200,000.00 para mantenimiento de Aire Acondicionado de la Cineteca.

Ampliaciones de ingresos propios por concepto de boletaje por visitas guiadas en el Museo Costumbrista, Museo de los Yaquis, Museo de la Lucha Obrera y Museo de los Seris; también ingresos por venta de libros y renta de stands durante la Feria del Libro Sonora 2022; por proyecciones en Cineteca; por inscripción a Talleres Artísticos de Casa de la Cultura; así como los generados en la Biblioteca Pública Jesús Corral Ruiz.

### **Control y Vigilancia**

#### **Porcentaje de decremento en número de observaciones de auditoría al informe de Cuenta Pública**

Esta es una meta anual, por lo que en el último trimestre se reporta el resultado de la evaluación de la Cuenta Pública del ejercicio 2021, información obtenida del Sistema de Gestión de Auditorías y Seguimiento (SIGAS) desarrollado en el ISAF, siendo un total de tres (3) observaciones de auditoría no solventadas, por lo que se logró cumplir con la meta programada.

### **Optimización de la Infraestructura Cultural**

#### **Número de espacios culturales rescatados o equipados**

En año 2022, se realizó la rehabilitación de nueve (9) espacios MUSAS y Cineteca fueron los de más compromiso para este año debido a la importancia que tiene para la política pública cultural ambos recintos culturales; estos recintos obtuvieron recursos del Consejo Estatal de Concertación para la Obra Pública (CECOP), con el fin de rehabilitar las áreas verdes del auditorio exterior del Museo de Arte de Sonora (MUSAS) y se realizó el resane de muros y pintura en oficinas administrativas, pintura



**SISTEMA ESTATAL DE EVALUACION  
DEPENDENCIA O ENTIDAD: INSTITUTO SONORENSE DE CULTURA  
ANALISIS DE LAS VARIACIONES PROGRAMATICO-PRESUPUESTAL  
EJERCICIO 2022**

**CUENTA PÚBLICA 2022**

---

en salas de arte, recepción y exteriores y reparación de fluxómetros, servicio a baños y lavamanos en el mismo inmueble. Además, se recibió donativo de la Asociación de Ingenieros de Minas Metalúrgicas y Geólogos de México para mantenimiento de Aire Acondicionado de Cineteca. También se hicieron mejoras a inmuebles como Casa de la Cultura de Sonora, Biblioteca Pública Jesús Corral Ruiz y Museo de la Revolución de Sonora.

A continuación, se expone el análisis del comportamiento de los indicadores de acuerdo a las actividades y componentes que le corresponden de acuerdo a la Matriz de Indicadores de Resultados.

**MATRIZ DE INDICADORES PARA RESULTADOS**

La Matriz de Indicadores de Resultados (MIR) del año 2022, está integrada por indicadores que miden un Fin alineado a resultados que presenta el Gabinete de Comunicación Estratégica sobre las Ciudades más habitables de México 2016, y un Propósito dirigido al acceso y participación de la población sonorenses a su derecho a la cultura y a los servicios culturales que de ella se desprenden; los indicadores de los componentes miden los proyectos estratégicos y su frecuencia de medición es anual; los indicadores de las actividades están alineadas a cada componente con frecuencia de medición trimestral, semestral y anual. Se presenta el comportamiento de las metas y objetivos institucionales expresados en indicadores del documento Matriz de Indicadores de Resultados, mismos que se fueron ajustando a las necesidades prioritarias en base a los recursos; lo cual se describe a continuación:

**Fin**

Es la contribución del programa al logro de un objetivo superior, este caso, desde la administración 2015-2021 se escogió para la contribución al programa los estudios especializados realizados por el Gabinete de Comunicación Estratégica, Las Ciudades más habitables de México 2016. El último dato presentado por la página oficial de este gabinete publica que en el año 2019 para las ciudades de Ciudad Obregón y Hermosillo con un porcentaje de 68.76 y 69.07 respectivamente.

**Propósito**

Promover el ejercicio del derecho a la cultura y acercar la cultura en todas sus manifestaciones que contribuyan a una formación integral de los sonorenses, así como ofrecer servicios y productos

**SISTEMA ESTATAL DE EVALUACION  
DEPENDENCIA O ENTIDAD: INSTITUTO SONORENSE DE CULTURA  
ANALISIS DE LAS VARIACIONES PROGRAMATICO-PRESUPUESTAL  
EJERCICIO 2022**

**CUENTA PÚBLICA 2022**

---

culturales de calidad que impulsen la economía. En el año 2022 se registró una afluencia de 768,792 asistentes a todos los eventos y actividades organizadas y realizadas por el ISC, lo que representa un 26.11 % de la población sonoreNSE.

### **Componente 1**

#### **Indicador: Tasa de variación de asistentes a festivales culturales.**

En seguimiento a la Matriz de Indicadores de Resultados 2022, analizando la fórmula presentada en el campo de la columna línea base (2016) para este indicador, el dato presentado en el numerador de la fórmula corresponde a la meta a alcanzar para el año 2022 que es de 100,000 personas; el dato presentado en el denominador corresponde a 242,433 personas que se registraron en el año 2016.

La meta para el año 2022, era lograr la asistencia de 100,000 personas a festivales culturales realizados por el Instituto Sonorense de Cultura. Comparando este dato con lo presentado en la línea base establecida y aplicando el método de cálculo la fórmula arroja un resultado esperado de 14.78%, el mismo dato se presenta en el formato de Cédula de Indicadores de la MIR al año 2022.; pero si nos comparamos con en al año 2016 encontramos que todavía se está por debajo de la cifra alcanzada en ese año. El motivo por el cual esta meta se encuentra por debajo de la línea base (2016), es debido que cuando se presentó de manera formal el documento de la Matriz de Indicadores de Resultados (MIR), todavía no se contaba con un plan de regreso a la normalidad de las actividades institucionales en modalidad presencial y muchos recintos culturales aún permanecían cerrados por motivo de la contingencia sanitaria COVID-19, algunos de ellos siguen cerrados por cuestiones de deterioro y requieren mantenimiento.

En el año 2022 se registró una afluencia de 114, 779 personas que asistieron a los magnos festivales que organiza y realiza el Instituto Sonorense de Cultura como son la 37<sup>va</sup> edición del Festival Alfonso Ortiz Tirado, la 25<sup>va</sup> edición del Festival Kino, 28 del Festival de la Imagen: FotoSeptiembre, la edición 29 del Festival Internacional Un Desierto para la Danza, XVIII Festival Luna de Montaña y Feria del Libro Sonora 2022.

El comportamiento del indicador nos dice que se obtuvo más asistencia con respecto a lo programado, cabe mencionar que el programa artístico ofrecido en estos festivales se redujo significativamente el número de actividades por razones de presupuesto limitado.

**SISTEMA ESTATAL DE EVALUACION  
DEPENDENCIA O ENTIDAD: INSTITUTO SONORENSE DE CULTURA  
ANALISIS DE LAS VARIACIONES PROGRAMATICO-PRESUPUESTAL  
EJERCICIO 2022**

**CUENTA PÚBLICA 2022**

---

## **Componente 2**

### **Indicador: Número de actividades artísticas y culturales ejecutadas y apoyadas por el Instituto Sonorense de Cultura.**

En seguimiento a la Matriz de Indicadores de Resultados 2022, analizando la fórmula presentada en el campo de la columna línea base (2016) para este indicador, el dato presentado en el numerador de la fórmula corresponde a la meta a alcanzar para el año 2022 que es de 800 actividades; el dato presentado en el denominador corresponde a 3,463 actividades que se registraron en el año 2016.

El indicador es una tasa de variación con la línea base de comparación es de 800 actividades.

Para el año 2022, la meta anual de este indicador es organizar y realizar 800 actividades artísticas culturales. Comparando este dato con la línea base establecida y aplicando el método de cálculo la fórmula arroja un resultado esperado de 0%, dato reflejado en el formato de Cédula de Indicadores de la MIR.

Para el año 2022, se reportó un total de 2,404 actividades artísticas culturales realizadas por todas las áreas sustantivas del Instituto, mismo que fueron tanto en modalidad presencial como en modalidad virtual, por lo que se logró un avance de 200.50 % con respecto a lo programado. El dato se presenta en el formato de Cédula de Indicadores de la MIR.

Destacan las actividades realizadas en el marco de los principales festivales que organiza y realiza el Instituto, así como actividades de las bellas artes como es Música que ofreció su arte con conciertos de la Orquesta Filarmónica de Sonora, la Banda Sinfónica del Estado de Sonora y la Orquesta Juvenil del Estado de Sonora. El arte dancístico llevo actividades en el marco la 29<sup>na</sup> edición del Festival Internacional Un Desierto para la Danza, el cual contó con la participación de 14 grupos procedentes de Escocia, Ciudad de México y los estados de Guerrero, Sinaloa y Sonora. Se realizó con apoyo de recursos federales. Para promover el séptimo arte en estado, en el recién reinaugurado recinto cultural CINETECA Sonora, se realizaron muestras internacionales de cine, proyecciones de cine y taller de cine para profesionales. Para promover la literatura y fomentar el hábito por la lectura se realizó la Feria del Libro de Sonora la cual se extendió por gran parte del territorio sonorenses. Para promover el teatro se realizó el 17 Festival de Monólogos Teatro en una sola Voz y la Muestra Estatal de Teatro. Para fomentar la apreciación por las artes visuales, en el marco del programa cultural "Arte a la Carta", el gobernador Alfonso Durazo inauguró la primera exposición conjunta entre la Cámara Nacional de la Industria de Restaurantes y Alimentos Condimentados y el Instituto Sonorense de Cultura, también se realizó la 28<sup>a</sup> edición del Festival de la Imagen Fotoseptiembre

**SISTEMA ESTATAL DE EVALUACION  
DEPENDENCIA O ENTIDAD: INSTITUTO SONORENSE DE CULTURA  
ANALISIS DE LAS VARIACIONES PROGRAMATICO-PRESUPUESTAL  
EJERCICIO 2022**

**CUENTA PÚBLICA 2022**

---

2022, celebrado del 1 de septiembre al 19 de octubre, así como exposiciones realizadas por el Museo de Arte de Sonora (MUSAS).

### **Componente 3**

#### **Indicador: Número de asistentes a exposiciones en el Museo de Arte de Sonora (MUSAS).**

En seguimiento a la Matriz de Indicadores de Resultados 2022, analizando la fórmula presentada en el campo de la columna línea base (2016) para este indicador, el dato presentado en el numerador de la fórmula corresponde a la meta a alcanzar para el año 2022 que es de 2,000 asistentes; el dato presentado en el denominador corresponde a 42,265 personas que se registraron en el año 2016. Por tal motivo, el indicador toma como línea base de comparación 2,000 asistentes a exposiciones en el Museo de Arte de Sonora.

El acceso a la cultura es un derecho universal de todo ser humano, por eso, uno de los ejes torales del Instituto Sonorense de Cultura y del Museo de Arte de Sonora (MUSAS) es territorializar la cultura y sacarla de los recintos, es por ello que las artes visuales salieron de este recinto cultural con el programa "Musas te Visita", con el objetivo de impulsar una democratización social a través de la cultura.

Después de meses de estar cerrado al público debido a trabajos de mantenimiento y renovación, el Museo de Arte de Sonora (MUSAS) reabrió sus puertas "para todas y para todos".

En el año 2022, se registró una afluencia de 2,774 personas que asistieron a exposiciones y eventos que ofrece MUSAS en modalidad virtual y presencial; por lo que en relación a la meta programada para este ejercicio se tuvo un % 277.70 de cumplimiento.

### **Componente 4**

#### **Indicador: Tasa de variación de espacios rescatados o rehabilitados destinados al ejercicio del arte y cultura.**

En seguimiento a la Matriz de Indicadores de Resultados 2022, analizando la fórmula presentada en el campo de la columna línea base (2016) para este indicador, el dato presentado en el numerador de la fórmula corresponde a la meta a alcanzar para el año 2022 que es de 2,000 asistentes; el dato presentado en el denominador corresponde a 42,265 personas que se registraron en el año 2016. Por tal motivo, el indicador toma como línea base de comparación 9 acciones de rescate, rehabilitación o mejora a espacios culturales.

**SISTEMA ESTATAL DE EVALUACION  
DEPENDENCIA O ENTIDAD: INSTITUTO SONORENSE DE CULTURA  
ANALISIS DE LAS VARIACIONES PROGRAMATICO-PRESUPUESTAL  
EJERCICIO 2022**

**CUENTA PÚBLICA 2022**

---

Para el año 2022, la meta anual de este indicador es rescatar, rehabilitar o mejorar la situación de 9 espacios culturales se cumplió al 100%. Comparando este dato con la línea base establecida y aplicando el método de cálculo la fórmula arroja un resultado esperado de 100%, dato reflejado en el formato de Cédula de Indicadores.

### **Indicadores de Actividades**

Los indicadores de las actividades que integran la Matriz de Indicadores de Resultados (MIR) del año 2022, tienen frecuencia de medición trimestral y semestral. A continuación, se presenta el comportamiento de estos indicadores:

#### **Actividad A1 C1:**

##### **Indicador: Número de festivales organizados por el ISC**

Los festivales organizados por este Instituto fueron los siguientes: 37<sup>va</sup> edición del Festival Alfonso Ortiz Tirado, 25<sup>va</sup> edición del Festival Kino, 28 del Festival de la Imagen: FotoSeptiembre, edición 29 del Festival Internacional Un Desierto para la Danza, XVIII Festival Luna de Montaña 2022 y Feria del Libro Sonora 2022.

Con la realización de estos festivales el indicador presenta un 150% de cumplimiento con respecto a lo anual, esto debido a que se reactivaron las actividades presenciales, estas se atendieron de acuerdo a los protocolos que estableció la Secretaría de Salud por la contingencia sanitaria debido al COVID19, la afluencia aumentó más de lo esperado.

#### **Actividad A1 C2:**

##### **Indicador: Asistentes a eventos y exposiciones de Artes Visuales**

Para el cumplimiento de esta meta de frecuencia trimestral, se reporta una asistencia de 25,091 personas superando la meta anual, el indicador presenta un avance de cumplimiento acumulado anual del 250.91 %.

Lo programado para este trimestre era de 10,000 personas, pero debido a que se reactivaron las actividades presenciales, las cuales se atendieron de acuerdo a los protocolos que estableció la Secretaría de Salud por la contingencia sanitaria debido al COVID19, la afluencia aumentó a 25,091 asistentes.

**SISTEMA ESTATAL DE EVALUACION  
DEPENDENCIA O ENTIDAD: INSTITUTO SONORENSE DE CULTURA  
ANALISIS DE LAS VARIACIONES PROGRAMATICO-PRESUPUESTAL  
EJERCICIO 2022**

**CUENTA PÚBLICA 2022**

---

**Actividad A1: C3:**

**Indicador: Porcentaje de exposiciones de creadores sonorenses realizadas en el año**

Para el año 2022, la meta anual de este indicador es de 2 exposiciones de creadores sonorenses. Para el cumplimiento de esta meta se reporta la realización de las exposiciones Impasse y El gusto por las cosas simples. Con lo que se obtuvo un 100% de cumplimiento.

**Actividad A1: C4:**

**Indicador: Porcentaje de rehabilitación y/o equipamiento de espacios culturales**

Para el cumplimiento de esta meta de frecuencia trimestral, se reporta la realización de dos (2) espacios rehabilitados en este trimestre.

En el afán de apoyar a la industria filmica, se recibió donativo de la Asociación de Ingenieros de Minas Metalúrgicas y Geólogos de México para mantenimiento de Aire Acondicionado de Cineteca. El indicador presenta un avance de cumplimiento acumulado anual del 100%.

**Actividad A2 C2:**

**Indicador: Conciertos de Música**

Para el cumplimiento de este indicador, se reportan los conciertos que ofrecieron la Orquesta Filarmónica de Sonora ofreció, la Banda Sinfónica del Estado de Sonora y la Orquesta Juvenil del Estado de Sonora; siendo un total de 54 conciertos presentados por estas agrupaciones en el año 2022. Para su realización se destinaron recursos estatales y recursos federales que se obtuvieron a través del programa Apoyo a Instituciones Estatales de Cultura (AIEC) 2022 para la realización del programa Temporadas de Música Orquestal. También destacan los conciertos ofrecidos por estas agrupaciones en el marco de fiestas y festividades municipales como son en el marco de las Fiestas del 6 de abril en Caborca, Fiestas del Pitic en Hermosillo, Celebración de la gesta heroica de los niños Héroes en Hermosillo, Celebración de la gesta heroica de Jesús García Coronado en Nacoziari, Festival Maestro José Eduardo Pierson en Imuris y en Festival del Bacanora en el municipio de Bacanora.

El indicador presenta un avance de cumplimiento acumulado anual del 135 %.

**SISTEMA ESTATAL DE EVALUACION  
DEPENDENCIA O ENTIDAD: INSTITUTO SONORENSE DE CULTURA  
ANALISIS DE LAS VARIACIONES PROGRAMATICO-PRESUPUESTAL  
EJERCICIO 2022**

**CUENTA PÚBLICA 2022**

---

**Actividad A3 C2:**

**Indicador: Número de eventos de cine**

Para el cumplimiento de esta meta de frecuencia trimestral, se reporta la realización de 272 eventos cinematográficos que se llevaron a cabo 70ª Muestra Internacional de Cine en la Cineteca Sonora del 15 al 28 de febrero del año 2022; 71ª Muestra Internacional de Cine en la Cineteca Sonora, del 13 al 26 de junio; Festival Internacional Cine del Desierto, Ciclo cuerpos migrantes, así como otras proyecciones de cine y cortometrajes. La meta programada se superó logrando un total de 544 % de cumplimiento anual, como resultado del regreso a las actividades presenciales en su totalidad. Cuando se formuló el proyecto de egresos 2022, comenzaba a iniciar operaciones el recinto cultural CINETECA Sonora, sus actividades ha sido recibidas y demandadas por un público cautivo, motivo por el cual las actividades realizadas superaron lo programado para este indicador.

**Actividad A4 C2:**

**Indicador: Talleres artísticos impartidos**

Para el cumplimiento de este indicador, en el año se reportaron 699 talleres realizados e impartidos a través de instructores de Casa de la Cultura de Sonora, Kiosco del Arte, Red Estatal de Bibliotecas, Museos, Museo de Arte de Sonora (MUSAS), talleres del Programa General de Culturas Populares dirigidos a la población indígena, así como talleres realizados en el marco del Programa Cultura por la paz; PECDA Sonora; Fomento a la Lectura, Escritura y Labor Editorial; Escuela de Escritores; Caravana Cultural Sonora 2022 y Jornadas Culturales Alas y Raíces Sonora 2022.

Lo programado para este indicador fueron 200 talleres, la meta alcanzó un 349.50 % de avance, esto debido a que se reactivaron las actividades presenciales en muchos de los recintos culturales donde se imparten de manera presencial Talleres Artísticos, los cuales se impartieron atendiendo los protocolos que estableció la Secretaría de Salud por la contingencia sanitaria debido al COVID19, aumentó la demanda de talleres de arte y se contó con la disposición de instructores.

**Actividad A5 C2:**

**Indicador: Asistentes a Talleres, Cursos y Capacitaciones impartidos por el Instituto**

Para el cumplimiento de este indicadore, durante el año 2022 se reporta la presencia física y virtual de once mil quince (11,015) personas a los talleres impartidos por el Instituto Sonorense de Cultura entre los cuales destacan los de Casa de la Cultura de Sonora, Kiosco del Arte, Red Estatal de Bibliotecas, Museos, Musas y Programa General de Culturas Populares, así como aquellos

**SISTEMA ESTATAL DE EVALUACION  
DEPENDENCIA O ENTIDAD: INSTITUTO SONORENSE DE CULTURA  
ANALISIS DE LAS VARIACIONES PROGRAMATICO-PRESUPUESTAL  
EJERCICIO 2022**

**CUENTA PÚBLICA 2022**

realizados en el marco del Programa Cultura por la paz; PECDA Sonora; Fomento a la Lectura, Escritura y Labor Editorial; Escuela de Escritores; Caravana Cultural Sonora 2022 y Jornadas Culturales Alas y Raíces Sonora 2022.

Lo programado para este trimestre era de 4,000 personas, pero debido a que se reactivaron las actividades presenciales, estas se atendieron de acuerdo a los protocolos que estableció la Secretaría de Salud por la contingencia sanitaria debido al COVID19, la afluencia aumentó más de lo esperado.

El indicador presenta un avance de cumplimiento acumulado anual del 275.38 %.

**Ampliaciones líquidas recibidas por parte de la Secretaría de Hacienda del Estado y la Federación**

En este periodo del 01 de octubre al 31 de diciembre de 2022 se recibieron los siguientes recursos y conceptos:

**Ampliaciones Estatales:**

| FECHA      | ORDEN DE PAGO o PÓLIZA | CONCEPTO                   | IMPORTE        | JUSTIFICACIÓN  |
|------------|------------------------|----------------------------|----------------|--|
| 25/02/2022 | 1900020899             | Ampliación Líquida Estatal | \$215,000.00   | Apoyo para conservatorio Fray Ivo Toneck   |
| 29/03/2022 | 190005239              | Ampliación Líquida Estatal | \$228,708.00   | Presentación de la Orquesta Juvenil del Estado de Sonora "OJUSON" en la inauguración del aeropuerto Felipe Angeles de la CDMX. |
| 01/04/2022 | 1900001024             | Ampliación Líquida Estatal | \$1,623,800.64 | Para el pago de invalidez definitiva nombre de José Humberto Anaya Rivera  |
| 30/06/2022 | 1900013155             | Ampliación Líquida Estatal | \$213,931.98   | AMPLIACIÓN PARA LAUDO DE CLAUDIA MOLINA MEJIA EXP 1025/18  |
| 19/07/2022 | 1900024137             | Ampliación Líquida Estatal | \$700,000.00   | Ampliación para pago de Adeudos de Ejercicios Anteriores ADEFAS 2021.  |
| 21/07/2022 | 1900016963             | Ampliación Líquida Estatal | \$205,000.00   | Ampliación para adquisición de equipo de refrigeración para diversas áreas del ISC.  |



**SISTEMA ESTATAL DE EVALUACION  
DEPENDENCIA O ENTIDAD: INSTITUTO SONORENSE DE CULTURA  
ANALISIS DE LAS VARIACIONES PROGRAMATICO-PRESUPUESTAL  
EJERCICIO 2022**

**CUENTA PÚBLICA 2022**

|              |                     |                            |                        |  |
|--------------|---------------------|----------------------------|------------------------|--|
| 16/08/2022   | 1900020065          | Ampliación Líquida Estatal | \$1,377,340.06         | Ampliación de recurso para Mantenimiento de Edificio MUSAS Estatal                     |
| 10/11/2022   | 1900025743          | Ampliación Líquida Estatal | \$1,514,705.95         | Ampliación para pago de seguro de Ramón Ricardo Martínez Gámez.                        |
| 26/10/2022   | 1900026816          | Ampliación Líquida Estatal | \$300,000.00           | Ampliación Estatal para exposiciones de reapertura del Museo de Arte de Sonora (Musas) |
| 11/11/2022   | 1900030710          | Ampliación Líquida Estatal | \$1,230,886.44         | Ampliación líquida para pago por invalidez definitiva para Guadalupe Moreno Romo       |
| 24/11/2022   | 1900031779          | Ampliación Líquida Estatal | \$1,533,716.00         | Ampliación para programas prioritarios del ISC   |
| 13/12/2022   | 1900034880          | Ampliación Líquida Estatal | \$15,986.25            | Laudo Claudia Molina Mejía Exp. 1025/18  |
| 31/12/2022   | P03853              | Ampliación Líquida Estatal | \$3,322,301.85         | Ampliación para dar suficiencia a nómina del mes de diciembre 2022.                    |
| 31/12/2022   | FOLIO: ISC-041/2022 | Ampliación Líquida Estatal | \$1,609,451.31         | Subsidio estatal extraordinario p/cubrir compromisos de seguro social, (ISSSTESON)     |
| <b>TOTAL</b> |                     |                            | <b>\$14,090,828.48</b> |  |

**SISTEMA ESTATAL DE EVALUACION  
DEPENDENCIA O ENTIDAD: INSTITUTO SONORENSE DE CULTURA  
ANALISIS DE LAS VARIACIONES PROGRAMATICO-PRESUPUESTAL  
EJERCICIO 2022**

**CUENTA PÚBLICA 2022**

**Aportaciones Federales:**

| FECHA        | ORDEN DE PAGO o PÓLIZA | CONCEPTO           | IMPORTE               | JUSTIFICACIÓN   |
|--------------|------------------------|--------------------|-----------------------|---|
| 01/06/2022   | 1900012361             | Aportación federal | \$1,076,759.00        | Recurso federal de programa/apoyo a Instituciones Estatales Culturales (AIEC 2022)  |
| 08/08/2022   | 1900020322             | Aportación federal | \$800,000.00          | Recursos federal para apoyo de beneficiaries dentro de la convocatoria del Programa Acciones Culturales Multilingues y Comunitarias (PACMyC 2022) |
| 02/09/2022   | 1900022614             | Aportación federal | \$500,000.00          | Recurso federal para realización del Festival Internacional Un Desierto para la Danza 2022.   |
| <b>TOTAL</b> |                        |                    | <b>\$2,376,759.00</b> |   |

**Ingresos Propios:**

En este ejercicio se recaudaron recursos propios por un importe de \$5'811,053.42 pesos por los siguientes conceptos:

1. Ingresos por venta de libros por \$48,374.00
2. Venta de CD \$100.00
3. Inscripciones Talleres Artísticos de la Casa de la Cultura \$420,200.00
4. Estand para la Feria de Libro \$79,729.00
5. Entradas Museo costumbrista \$263,258.00
6. Entradas Museo de la Lucha Obrera \$91,245.00
7. Entradas Museo de los Yaquis \$71,650.00
8. Entradas Museo de los Seris \$15,760.00
9. Apoyo Artesanos \$2,889.00
10. Apoyo de Fotografía y video en el Museo de los Yaquis \$6,100.00
11. Apoyo Museo de los Seris por Cámara y Video \$60.00
12. Aportaciones voluntarias de licencias otorgadas por la Secretaría de hacienda \$2,527,960.00
13. Talleres de MUSAS \$13,400.00
14. Entradas al Museo de MUSAS \$28,695.00

**SISTEMA ESTATAL DE EVALUACION  
DEPENDENCIA O ENTIDAD: INSTITUTO SONORENSE DE CULTURA  
ANALISIS DE LAS VARIACIONES PROGRAMATICO-PRESUPUESTAL  
EJERCICIO 2022**

**CUENTA PÚBLICA 2022**

---

15. Espacios del USAS \$8,180.00
16. Aportaciones Voluntarias Secretaría de hacienda para MUSAS \$343,760.00
17. Ampliación licencias Musas \$30.00
18. Patrocinio CECOP por \$630,000.00 de los cuales se aportaron para adquisición e instalación de Césped en área de Teatro al Cine Libre de Musas por \$580,000 y para el programa Libro-bus, dentro del marco de la Feria del Libro por \$50,000.00
19. Entradas al Museo Sonora en la Revolución (MUSOR) \$24,220.00
20. Ingresos por servicios en Biblioteca Pública Jesús Corral Ruiz por \$10,822.00
21. Patrocinios para Festival Álamos (Minera Cobre del Mayo, S.A. de C.V.) \$150,000.00
22. Presentaciones del a Orquesta Filarmónica de Sonora \$74,500.00
23. Talleres en Kiosco del Arte \$34,400.00
24. Ampliación por aportaciones voluntarias \$600,925.00
25. Festival Kino \$60,376.42
26. Obras de teatro \$13,300.00
27. Proyección de películas en CINETECA \$91,120.00
28. Patrocinio por \$200,000.00 de la empresa Asociación de Ingenieros de Minas para CINETECA

**Productos:**

Productos financieros de las cuentas bancarias durante el ejercicio de 2022 fueron por \$274.28, correspondientes a rendimientos financieros de las cuentas bancarias por un importe de \$186.15 de origen estatal para gastos de las comisiones bancarias, partida 34101 y un monto de \$88.13 correspondiente a rendimientos de las cuentas de los programas federales convenidos con la Secretaría de Cultura del gobierno de la México, mismo que serán reintegrados a la Tesorería de la Federación de acuerdo a la normatividad correspondiente. .

**SISTEMA ESTATAL DE EVALUACION  
DEPENDENCIA O ENTIDAD: INSTITUTO SONORENSE DE CULTURA  
ANALISIS DE LAS VARIACIONES PROGRAMATICO-PRESUPUESTAL  
EJERCICIO 2022**

**CUENTA PÚBLICA 2022**

---

**Otros Ingresos:**

Se recibieron otros ingresos por \$1,046.70 concepto de diferencias en registros a favor durante el ejercicio 2022.

**Transferencias Internas**

**Transferencias Internas de Servicios Personales:**

Los servidores públicos de este Instituto contribuyen diariamente, al llevar a cabo sus funciones y actividades, a cumplir con los proyectos artísticos y culturales del Instituto Sonorense de Cultura realizados en varios municipios del Estado de Sonora, a fin de lograr las metas y objetivos programados, dentro de las cuales destacan: actividades que refuerzan, crean o difunden expresiones artísticas y culturales propias del Estado; actividades culturales y artísticas organizadas o apoyadas por el Instituto Sonorense de Cultura desarrolladas dentro y fuera del Estado de Sonora y con la participación de artistas nacionales y extranjeros; tasa de cobertura de la población que recibe algún servicio cultural otorgado o apoyado por el Instituto Sonorense de Cultura, como porcentaje de la población total del Estado; personas beneficiadas por los talleres o capacitaciones a cargo del Instituto Sonorense de Cultura, y; número de espacios culturales rescatados o equipados.

El personal operativo, técnicos, diseñadores, museógrafos, maestros, músicos, bibliotecarios talleristas, guías de visitantes, fotógrafos, choferes, administrativo, etc. de este Instituto, con su labor impactan positivamente en el logro de las metas participando en el cumplimiento de todos los programas institucionales, dentro de las actividades que refuerzan, crean o difunden expresiones artísticas y culturales propias del Estado. Número de personas beneficiadas por los talleres o capacitaciones a cargo del Instituto Sonorense de Cultura, en la meta de Actividades Culturales y Artísticas Organizadas o Apoyadas por el Instituto Sonorense de Cultura desarrolladas dentro y fuera del estado de Sonora y la meta correspondiente al Número de Espacios Culturales Rescatados o Equipados, así como las personas beneficiadas por los talleres o capacitaciones a cargo del Instituto Sonorense de Cultura.

Los servidores públicos, contribuyen al logro de los programas institucionales como son Cultura para Todos realizando funciones que impactan en el desarrollo de actividades artísticas, culturales y de formación a todos los públicos del Estado de Sonora.

**SISTEMA ESTATAL DE EVALUACION  
DEPENDENCIA O ENTIDAD: INSTITUTO SONORENSE DE CULTURA  
ANALISIS DE LAS VARIACIONES PROGRAMATICO-PRESUPUESTAL  
EJERCICIO 2022**

**CUENTA PÚBLICA 2022**

En la Coordinación de Patrimonio Cultural las funciones primordiales del personal tienen como objetivo el promover, difundir y salvaguardar la cultura e identidad de las etnias sonorenses.

**Variaciones del capítulo de Servicios Personales:**

En cuanto a las variaciones del gasto de **servicios personales** por la dinámica del ejercicio presupuesto, se hicieron transferencias internas entre las partidas del capítulo 1000, mismas que no afectan el total del presupuesto autorizado y que están involucradas en la aplicación del plan de remuneración total, en virtud de que se escala en el programa de nóminas, siendo los aumentos y disminuciones de forma ordinaria durante el ejercicio, así como de forma extraordinaria, las correspondientes a los conceptos por indemnizaciones, finiquitos y sentencia laboral, asimismo, la ampliación efectuada en diciembre de los corrientes, para cubrir los haberes de Prima Vacacional, Ajuste de Calendario y Bono Navideño al personal del Instituto Sonorense de Cultura.

**Transferencias Internas del Gasto de Operación y Servicios Personales**

En cuanto a la afectación del gasto de servicios personales por la dinámica del ejercicio presupuesto se hicieron transferencias internas entre las partidas del capítulo 1000 mismas que no afectan el total del presupuesto autorizado y que están involucradas en la aplicación del plan de remuneración total, en virtud de que se escala en el programa de nóminas, siendo los aumentos y disminuciones que a continuación se enlistan junto con las transferencias internas del gasto de operación para el mejor cumplimiento de objetivos y programas, mismas que se distribuyen de la siguiente manera:

| ADECUACIONES INTERNAS DEL EJERCICIO FISCAL 2022 |                  |                 |                 |                  |   |
|---|------------------|-----------------|-----------------|------------------|---|
| Partida   | Aprobado         | Ampliación      | Reducción       | Modificado       | Justificaciones   |
| 10000   | \$140,793,781.00 | \$35,579,663.47 | \$32,257,361.62 | \$148,715,394.11 |   |
| 11301   | \$46,774,338.24  | \$3,072,067.42  | \$2,617,983.21  | \$47,228,422.45  | transferencia entre partidas para dar suficiencia para redistribución de acuerdo a la aplicación de los conceptos de nóminas quincenales procesadas al cierre de los trimestres en el ejercicio 2022. |

**SISTEMA ESTATAL DE EVALUACION  
DEPENDENCIA O ENTIDAD: INSTITUTO SONORENSE DE CULTURA  
ANALISIS DE LAS VARIACIONES PROGRAMATICO-PRESUPUESTAL  
EJERCICIO 2022**

**CUENTA PÚBLICA 2022**

|       |                 |                 |                 |                 |   |
|-------|-----------------|-----------------|-----------------|-----------------|---|
| 11302 | \$255,257.28    | \$8,231.55      | \$25,604.89     | \$237,883.94    | transferencia entre partidas para dar suficiencia para redistribución de acuerdo a la aplicación de los conceptos de nóminas quincenales procesadas al cierre de los trimestres en el ejercicio 2022. |
| 11303 | \$14,843,829.27 | \$1,395,635.73  | \$1,355,424.11  | \$14,884,040.89 | transferencia entre partidas para dar suficiencia para redistribución de acuerdo a la aplicación de los conceptos de nóminas quincenales procesadas al cierre de los trimestres en el ejercicio 2022. |
| 11306 | \$16,298,776.88 | \$12,018,139.95 | \$12,710,071.19 | \$15,606,845.64 | transferencia entre partidas para dar suficiencia para redistribución de acuerdo a la aplicación de los conceptos de nóminas quincenales procesadas al cierre de los trimestres en el ejercicio 2022. |
| 13101 | \$6,460,343.52  | \$469,169.94    | \$582,445.15    | \$6,347,068.31  | transferencia entre partidas para dar suficiencia para redistribución de acuerdo a la aplicación de los conceptos de nóminas quincenales procesadas al cierre de los trimestres en el ejercicio 2022. |
| 13201 | \$3,927,295.61  | \$915,686.15    | \$1,058,651.63  | \$3,784,330.13  | transferencia entre partidas para dar suficiencia para redistribución de acuerdo a la aplicación de los conceptos de nóminas quincenales procesadas al cierre de los trimestres en el ejercicio 2022. |
| 13202 | \$5,890,943.40  | \$395,379.84    | \$464,562.47    | \$5,821,760.77  | transferencia entre partidas para dar suficiencia para redistribución de acuerdo a la aplicación de los conceptos de nóminas quincenales procesadas al cierre de los trimestres en el ejercicio 2022. |
| 14101 | \$7,991,903.76  | \$3,673,233.68  | \$1,019,556.28  | \$10,645,581.16 | transferencia entre partidas para dar suficiencia para redistribución de acuerdo a la aplicación de los conceptos de nóminas quincenales procesadas al cierre de los trimestres en el ejercicio 2022. |
| 14102 | \$4,322.88      | \$231.42        | \$410.40        | \$4,143.90      | transferencia entre partidas para dar suficiencia para redistribución de acuerdo a la aplicación de los conceptos de nóminas quincenales procesadas al cierre de los trimestres en el ejercicio 2022. |
| 14103 | \$29,880.96     | \$2,739.72      | \$1,557.01      | \$31,063.67     | transferencia entre partidas para dar suficiencia para redistribución de acuerdo a la aplicación de los conceptos de nóminas quincenales procesadas al cierre de los trimestres en el ejercicio 2022. |
| 14104 | \$420,626.88    | \$30,960.17     | \$25,711.45     | \$425,875.60    | transferencia entre partidas para dar suficiencia para redistribución de acuerdo a la aplicación de los conceptos de nóminas quincenales procesadas al cierre de los trimestres en el ejercicio 2022. |
| 14105 | \$420,626.88    | \$31,240.59     | \$25,991.87     | \$425,875.60    | transferencia entre partidas para dar suficiencia para redistribución de acuerdo a la aplicación de los conceptos de nóminas quincenales procesadas al cierre de los trimestres en el ejercicio 2022. |

**SISTEMA ESTATAL DE EVALUACION  
DEPENDENCIA O ENTIDAD: INSTITUTO SONORENSE DE CULTURA  
ANALISIS DE LAS VARIACIONES PROGRAMATICO-PRESUPUESTAL  
EJERCICIO 2022**

**CUENTA PÚBLICA 2022**

|       |                 |                |                |                 |   |
|-------|-----------------|----------------|----------------|-----------------|---|
| 14106 | \$1,261,881.12  | \$94,785.82    | \$79,041.81    | \$1,277,625.13  | transferencia entre partidas para dar suficiencia para redistribución de acuerdo a la aplicación de los conceptos de nóminas quincenales procesadas al cierre de los trimestres en el ejercicio 2022. |
| 14107 | \$841,252.56    | \$61,918.84    | \$51,419.88    | \$851,751.52    | transferencia entre partidas para dar suficiencia para redistribución de acuerdo a la aplicación de los conceptos de nóminas quincenales procesadas al cierre de los trimestres en el ejercicio 2022. |
| 14108 | \$877,128.00    | \$1,150,126.00 | \$988,412.00   | \$1,038,842.00  | transferencia entre partidas para dar suficiencia para redistribución de acuerdo a la aplicación de los conceptos de nóminas quincenales procesadas al cierre de los trimestres en el ejercicio 2022. |
| 14201 | \$3,365,017.20  | \$756,525.36   | \$722,986.23   | \$3,398,556.33  | transferencia entre partidas para dar suficiencia para redistribución de acuerdo a la aplicación de los conceptos de nóminas quincenales procesadas al cierre de los trimestres en el ejercicio 2022. |
| 14301 | \$14,721,936.96 | \$3,794,898.59 | \$3,611,174.38 | \$14,905,661.17 | transferencia entre partidas para dar suficiencia para redistribución de acuerdo a la aplicación de los conceptos de nóminas quincenales procesadas al cierre de los trimestres en el ejercicio 2022. |
| 14401 | \$39,960.00     | \$16,264.00    | \$19,351.50    | \$36,872.50     | transferencia entre partidas para dar suficiencia para redistribución de acuerdo a la aplicación de los conceptos de nóminas quincenales procesadas al cierre de los trimestres en el ejercicio 2022. |
| 14402 | \$83,424.00     | \$3,333.00     | \$6,787.00     | \$79,970.00     | transferencia entre partidas para dar suficiencia para redistribución de acuerdo a la aplicación de los conceptos de nóminas quincenales procesadas al cierre de los trimestres en el ejercicio 2022. |
| 15101 | \$142,782.96    | \$74,835.34    | \$80,848.34    | \$136,769.96    | transferencia entre partidas para dar suficiencia para redistribución de acuerdo a la aplicación de los conceptos de nóminas quincenales procesadas al cierre de los trimestres en el ejercicio 2022. |
| 15201 | \$0.00          | \$0.00         | \$0.00         | \$4,369,393.03  | transferencia entre partidas para dar suficiencia para redistribución de acuerdo a la aplicación de los conceptos de nóminas quincenales procesadas al cierre de los trimestres en el ejercicio 2022. |
| 15203 | \$0.00          | \$0.00         | \$0.00         | \$229,918.23    | transferencia entre partidas para dar suficiencia para redistribución de acuerdo a la aplicación de los conceptos de nóminas quincenales procesadas al cierre de los trimestres en el ejercicio 2022. |
| 15409 | \$4,385,880.00  | \$722,465.00   | \$887,350.34   | \$4,220,994.66  | transferencia entre partidas para dar suficiencia para redistribución de acuerdo a la aplicación de los conceptos de nóminas quincenales procesadas al cierre de los trimestres en el ejercicio 2022. |

**SISTEMA ESTATAL DE EVALUACION  
DEPENDENCIA O ENTIDAD: INSTITUTO SONORENSE DE CULTURA  
ANALISIS DE LAS VARIACIONES PROGRAMATICO-PRESUPUESTAL  
EJERCICIO 2022**

**CUENTA PÚBLICA 2022**

|              |                       |                       |                       |                       |   |
|--------------|-----------------------|-----------------------|-----------------------|-----------------------|---|
| 15413        | \$20,880.00           | \$71,677.51           | \$55,665.01           | \$36,892.50           | transferencia entre partidas para dar suficiencia para redistribución de acuerdo a la aplicación de los conceptos de nóminas quincenales procesadas al cierre de los trimestres en el ejercicio 2022.   |
| 15417        | \$1,578,528.00        | \$622,361.50          | \$649,504.00          | \$1,551,385.50        | transferencia entre partidas para dar suficiencia para redistribución de acuerdo a la aplicación de los conceptos de nóminas quincenales procesadas al cierre de los trimestres en el ejercicio 2022.   |
| 15419        | \$1,753,164.00        | \$683,376.97          | \$723,596.97          | \$1,712,944.00        | transferencia entre partidas para dar suficiencia para redistribución de acuerdo a la aplicación de los conceptos de nóminas quincenales procesadas al cierre de los trimestres en el ejercicio 2022.   |
| 15425        | \$98,952.00           | \$890,001.00          | \$105,509.00          | \$883,444.00          | transferencia entre partidas para dar suficiencia para redistribución de acuerdo a la aplicación de los conceptos de nóminas quincenales procesadas al cierre de los trimestres en el ejercicio 2022.   |
| 15426        | \$144,480.00          | \$82,489.50           | \$135,157.00          | \$91,812.50           | transferencia entre partidas para dar suficiencia para redistribución de acuerdo a la aplicación de los conceptos de nóminas quincenales procesadas al cierre de los trimestres en el ejercicio 2022.   |
| 15427        | \$840,564.00          | \$113,612.00          | \$782,330.00          | \$171,846.00          | transferencia entre partidas para dar suficiencia para redistribución de acuerdo a la aplicación de los conceptos de nóminas quincenales procesadas al cierre de los trimestres en el ejercicio 2022.   |
| 15901        | \$6,368,184.96        | \$3,692,669.43        | \$2,826,420.06        | \$7,234,434.33        | transferencia entre partidas para dar suficiencia para redistribución de acuerdo a la aplicación de los conceptos de nóminas quincenales procesadas al cierre de los trimestres en el ejercicio 2022.   |
| 17105        | \$951,619.68          | \$735,607.45          | \$643,838.44          | \$1,043,388.69        | transferencia entre partidas para dar suficiencia para redistribución de acuerdo a la aplicación de los conceptos de nóminas quincenales procesadas al cierre de los trimestres en el ejercicio 2022.   |
| <b>20000</b> | <b>\$4,000,000.00</b> | <b>\$2,042,147.26</b> | <b>\$5,154,679.87</b> | <b>\$2,511,570.32</b> |   |
| 21101        | \$497,443.68          | \$35,225.75           | \$485,631.37          | \$221,680.30          | Traspaso entre partidas para dar suficiencia por concepto de pago a diferentes proveedores del Festival Alfonso Ortiz Tirado 2022. Recurso entre partidas correspondiente por concepto de comprobación de gastos pendiente de comprobar, ya que de origen se dio suficiencia a las partidas 26101 y 38301, pero el recurso se ejerció en otras partidas no contempladas de origen. Variación del recurso entre por concepto de adquisición de materiales, útiles y equipos menores de oficina para las diferentes áreas que dependen del instituto sonorense de cultura; materiales para la realización de los Talleres que se llevaron a cabo durante "Corredor Cultural en Cajeme; material |



**SISTEMA ESTATAL DE EVALUACION  
DEPENDENCIA O ENTIDAD: INSTITUTO SONORENSE DE CULTURA  
ANALISIS DE LAS VARIACIONES PROGRAMATICO-PRESUPUESTAL  
EJERCICIO 2022**

**CUENTA PÚBLICA 2022**

|       |              |            |              |             |   |
|-------|--------------|------------|--------------|-------------|---|
|       |              |            |              |             | utilizado durante la 71 Muestra Estatal de Teatro.  |
| 21105 | \$10,000.00  | \$0.00     | \$11,080.94  | \$0.00      | Reducción de recurso del proceso de Dirección General para suficiencia de otros gastos, ya que el recurso aprobado no se ejecutó para compra del concepto de material de pintura y dibujo en oficinas.  |
| 21201 | \$300.00     | \$3,417.81 | \$11.98      | \$3,711.82  | Recurso entre partidas correspondiente por concepto de cierre de fondo de caja chica a nombre de Elías Taddei Simancas.   |
| 21301 | \$0.00       | \$481.00   | \$0.00       | \$481.00    | Traspaso entre partidas para dar suficiencia a reembolso de gastos compra de materiales y herramientas menores del área de operación y mantenimiento del edificio en general como: oficinas, escaleras, pasillos, escalones, baños de visitantes, cocina, auditorio, área educativa, bodegas, sótano, jardines para mantener en buenas condiciones las áreas mencionadas evitando su deterioro o realizando mejoras como reparaciones de fugas de agua, poda de árboles, reparaciones y mantenimiento en general de Museo de Arte de Sonora, MUSAS.   |
| 21401 | \$140,879.66 | \$7,337.41 | \$129,638.76 | \$40,946.69 | Recurso entre partidas correspondiente por concepto de comprobación de gastos pendiente de comprobar, ya que de origen se dio suficiencia a las partidas 26101 y 38301, pero el recurso se ejerció en otras partidas no contempladas de origen. Materiales para mantenimiento a equipo de cómputo en diferentes áreas de las oficinas del Instituto Sonorense de Cultura en Hermosillo, Cd. Obregón y Cocorit, Biblioteca Jesús Corral Ruiz, Museo Sonora en la Revolución y Museo de los Yaquis; adquisición de 10 teléfonos ip modelo Granstream, con conexión a Internet para conexión con pc, los cuales serán asignados a diferentes áreas del Instituto Sonorense de Cultura. |
| 21501 | \$1,300.00   | \$5,432.80 | \$5,799.60   | \$3,833.00  | Recurso entre partidas correspondiente a la comprobación de gastos a nombre de Emilenne Rodríguez para la adquisición de diversos materiales para la operatividad de las áreas que dependen del Instituto, por falta de presupuesto de origen en partida.   |
| 21502 | \$2,500.00   | \$117.99   | \$1,526.40   | \$1,717.79  | Traspaso entre partidas para dar suficiencia a cierre de caja chica del Departamento de Recursos Materiales.  |

**SISTEMA ESTATAL DE EVALUACION  
DEPENDENCIA O ENTIDAD: INSTITUTO SONORENSE DE CULTURA  
ANALISIS DE LAS VARIACIONES PROGRAMATICO-PRESUPUESTAL  
EJERCICIO 2022**

**CUENTA PÚBLICA 2022**

|       |              |              |              |              |   |
|-------|--------------|--------------|--------------|--------------|---|
| 21601 | \$353,775.05 | \$27,142.14  | \$500,069.58 | \$78,287.59  | Recurso entre partidas correspondiente por concepto de comprobación de gastos pendiente de comprobar, ya que de origen se dio suficiencia a las partidas 26101 y 38301, pero el recurso se ejerció en otras partidas no contempladas de origen. Recurso entre partidas correspondiente por concepto de compra de material de limpieza para el Museo Costumbrista de Sonora.   |
| 21701 | \$31,066.79  | \$37,541.17  | \$80,727.59  | \$18,564.13  | Compra de material educativo para atención de talleres y actividades trimestrales impartidas a niños, adolescentes y público en general, como parte de la educación integral dentro de las actividades sustantivas del Museo de arte de Sonora; adquisición de material para museo; adquisición de materiales para los Talleres de Verano en la Biblioteca Pública Jesús Corral Ruiz; variación por compra de materiales educativos para "Corredor Cultural Cajeme"; insumos para la realización de talleres durante la Feria del Libro 2022. |
| 21801 | \$44,000.00  | \$0.00       | \$14,640.59  | \$29,577.00  | Reducción de recurso no ejecutado por concepto de gasto de Comunicación Social del Gobierno del Estado que no se recibieron en el ejercicio fiscal 2022.  |
| 22101 | \$82,209.36  | \$120,381.13 | \$91,057.98  | \$141,418.91 | Recurso entre partidas correspondiente al gasto por concepto de reembolso de fondo de caja chica a nombre de Servando Lizárraga Alvarado.   |
| 22105 | \$22,000.00  | \$16,730.14  | \$29,124.87  | \$45,418.22  | Recurso entre partidas correspondiente por concepto de comprobación de gastos a nombre de Rosa María Oviedo Castillo, ambigü para atención en dirección general a reuniones, entrevistas con medios de comunicación, artistas del área cultural y presentaciones de proyectos culturales.   |
| 22106 | \$20,000.00  | \$9,569.76   | \$5,468.00   | \$26,860.76  | Recurso entre partidas correspondiente a gastos a comprobar a nombre de Jesús Antonio Estrada Cantúa para llevar a cabo la celebración del día internacional de los museos del 18-21 de mayo 2022 en el Museo Costumbrista de Sonora  |
| 22301 | \$5,500.00   | \$5,095.76   | \$11,333.60  | \$7,004.18   | Recurso entre partidas correspondiente a gastos a comprobar a nombre de Jesús Antonio Estrada Cantúa para llevar a cabo la celebración del día internacional de los museos del 18-21 de mayo 2022 en el Museo Costumbrista de Sonora  |
| 23201 | \$1,224.00   | \$0.00       | \$2,448.00   | \$0.00       | Reducción de recurso no ejecutado por concepto de gasto de Comunicación Social del Gobierno del Estado que no se recibieron en el ejercicio fiscal 2022.  |
| 23301 | \$0.00       | \$500.00     | \$3,775.10   | \$0.00       | Reducción de recurso no ejecutado por concepto de gasto de Comunicación Social del Gobierno del Estado que no se recibieron en el ejercicio fiscal 2022.  |
| 23701 | \$20,000.00  | \$0.00       | \$20,000.00  | \$0.00       | Reducción de recurso no ejecutado por concepto de gasto de Comunicación Social del Gobierno del Estado que no se recibieron en el ejercicio fiscal 2022.  |

**SISTEMA ESTATAL DE EVALUACION  
DEPENDENCIA O ENTIDAD: INSTITUTO SONORENSE DE CULTURA  
ANALISIS DE LAS VARIACIONES PROGRAMATICO-PRESUPUESTAL  
EJERCICIO 2022**

**CUENTA PÚBLICA 2022**

|       |              |             |              |              |   |
|-------|--------------|-------------|--------------|--------------|---|
| 23801 | \$0.00       | \$11,136.00 | \$0.00       | \$11,136.00  | Reducción de recurso no ejecutado por concepto de gasto de Comunicación Social del Gobierno del Estado que no se recibieron en el ejercicio fiscal 2022.  |
| 24101 | \$0.00       | \$25,534.30 | \$18,447.34  | \$159,309.05 | Recurso entre partidas correspondiente por concepto de reembolso de fondo de caja chica a nombre de Judith Arellano Miles   |
| 24201 | \$0.00       | \$3,069.01  | \$2,858.56   | \$1,639.73   | Recurso entre partidas correspondiente por concepto de cierre de fondo de caja chica a nombre de Elías Taddei Simancas.   |
| 24301 | \$18,000.00  | \$2,721.80  | \$31,840.22  | \$4,801.69   | Reducción de recurso no ejecutado por concepto de gasto de Comunicación Social del Gobierno del Estado que no se recibieron en el ejercicio fiscal 2022.  |
| 24401 | \$6,240.01   | \$9,444.00  | \$12,480.02  | \$96,164.00  | Recurso entre partidas correspondiente para la compra de madera que se utilizara para camerinos y foros del Festival Alfonso Ortiz Tirado 2022.   |
| 24501 | \$0.00       | \$1,550.00  | \$0.00       | \$1,550.00   | Reducción de recurso no ejecutado por concepto de gasto de Comunicación Social del Gobierno del Estado que no se recibieron en el ejercicio fiscal 2022.  |
| 24601 | \$88,869.33  | \$81,311.43 | \$78,641.18  | \$151,896.71 | Traspaso entre partidas para dar suficiencia por concepto de complemento de pago de arrendamiento de inmueble para montaje de foro "las delicias" en el marco de Festival Alfonso Ortiz Tirado 2022.  |
| 24701 | \$250.00     | \$738.64    | \$232.44     | \$872.42     | Reducción de recurso no ejecutado por concepto de gasto de Comunicación Social del Gobierno del Estado que no se recibieron en el ejercicio fiscal 2022.  |
| 24801 | \$23,300.00  | \$21,259.77 | \$44,982.51  | \$22,183.78  | Traspaso entre partidas para dar suficiencia por concepto de complemento de pago por hospedaje para artistas, equipo operativo y de logística participantes en el marco de Festival Alfonso Ortiz Tirado 2022.  |
| 24901 | \$22,000.00  | \$68,840.37 | \$34,675.15  | \$91,667.96  | Traspaso entre partidas para dar suficiencia por concepto compra de alimentos para personal del ISC operativo de FAOT 2022. Recurso entre partidas correspondiente al pago de compra de pintura que se utilizó en el Festival Alfonso Ortiz Tirado 2022 para montaje y construcción de camerinos para artistas. |
| 25101 | \$0.00       | \$61.00     | \$0.00       | \$61.00      | Reducción de recurso no ejecutado por concepto de gasto de Comunicación Social del Gobierno del Estado que no se recibieron en el ejercicio fiscal 2022.  |
| 25201 | \$20,000.00  | \$961.85    | \$32,442.21  | \$1,447.85   | Variación por compra de insecticida para dar servicio completo de fumigación al inmueble de la Cineteca Sonora contra plagas de cucarachas, arañas, alacranes y mosquitos.  |
| 25301 | \$205,000.00 | \$5,189.00  | \$211,546.52 | \$8,204.69   | Gastos por comprobar para compra de medicamento, botiquín material sanitario y snacks para ensayo y presentación de Orquesta Juvenil Sinfónica de Sonora en el evento de inauguración del aeropuerto Felipe Angeles   |

**SISTEMA ESTATAL DE EVALUACION  
DEPENDENCIA O ENTIDAD: INSTITUTO SONORENSE DE CULTURA  
ANALISIS DE LAS VARIACIONES PROGRAMATICO-PRESUPUESTAL  
EJERCICIO 2022**

**CUENTA PÚBLICA 2022**

|       |                |              |                |              |   |
|-------|----------------|--------------|----------------|--------------|---|
| 25401 | \$0.00         | \$7,405.18   | \$8,004.92     | \$3,402.72   | Reducción de recurso no ejecutado por concepto de gasto de Comunicación Social del Gobierno del Estado que no se recibieron en el ejercicio fiscal 2022.  |
| 25601 | \$0.00         | \$5,501.20   | \$102.00       | \$5,450.20   | Reducción de recurso no ejecutado por concepto de gasto de Comunicación Social del Gobierno del Estado que no se recibieron en el ejercicio fiscal 2022.  |
| 26101 | \$474,689.75   | \$499,437.25 | \$457,100.15   | \$818,929.50 | Adquisición de combustible para el operativo del Instituto Sonorense de Cultura, Muestra Estatal de Beneficiarios PECDA Sonora, traslados de artistas, visitantes y personal operativo para la realización y traslado de material de festival Alfonso Ortiz Tirado 2022, Festival Kino 2022, Feria de la Pitaya, "Corredores culturales", "Mis vacaciones en la biblioteca 2022", Caravanas Culturales, Agenda de exposiciones del Departamento de Artes Visuales, "Jornadas para el Bienestar y la Justicia Social", Festival Luna de Montaña, Programa Jornadas Culturales Alas y Raíces, Feria de Libro Sonora 2022, Muestra Estatal de Teatro 2022. |
| 26102 | \$0.00         | \$5,260.93   | \$0.00         | \$5,260.93   | Compra de aceites y aditivos para vehículos oficiales adscritos a Dirección Gral. Y el Departamento de Recursos Materiales.   |
| 27101 | \$0.00         | \$2,980.00   | \$5,960.00     | \$0.00       | Reducción de recurso no ejecutado por concepto de gasto de Comunicación Social del Gobierno del Estado que no se recibieron en el ejercicio fiscal 2022.  |
| 27201 | \$27,950.00    | \$452.40     | \$38,343.50    | \$452.40     | Reducción de recurso no ejecutado por concepto de gasto de Comunicación Social del Gobierno del Estado que no se recibieron en el ejercicio fiscal 2022.  |
| 27401 | \$0.00         | \$960.00     | \$239.92       | \$4,359.40   |   |
| 27501 | \$0.00         | \$285.87     | \$0.00         | \$285.87     |   |
| 28301 | \$5,375.00     | \$0.00       | \$4,807.88     | \$567.12     | Variación por adquisición de señalamientos de Protección Civil para las Instalaciones del Teatro de la Ciudad de Casa de la Cultura de Sonora.  |
| 29101 | \$1,570,930.38 | \$713,016.14 | \$2,376,731.93 | \$109,330.98 | Traspaso entre partidas para dar suficiencia por concepto de adquisición de un tubo para la reparación de la tubería contra incendios de Casa de la Cultura de Sonora.  |
| 29201 | \$8,600.00     | \$14,844.80  | \$8,559.60     | \$19,552.60  | Compra de cerraduras de seguridad para cuatro puertas del Museo de los Yaquis. compra juegos de duplicados de llave del Kiosco el Arte por cambio de chapa.   |
| 29301 | \$180,000.00   | \$20,361.06  | \$242,688.40   | \$26,606.76  | Recurso entre partidas correspondiente por concepto de compra de una silla ejecutiva para la Coordinadora de Administración. Compra de deshumidificador necesarios para el resguardo adecuado de obras de arte. Adquisición de sillas ejecutivas para el personal del ISC.  |

**SISTEMA ESTATAL DE EVALUACION  
DEPENDENCIA O ENTIDAD: INSTITUTO SONORENSE DE CULTURA  
ANALISIS DE LAS VARIACIONES PROGRAMATICO-PRESUPUESTAL  
EJERCICIO 2022**

**CUENTA PÚBLICA 2022**

|              |                        |                       |                        |                        |   |
|--------------|------------------------|-----------------------|------------------------|------------------------|---|
| 29401        | \$104,272.99           | \$107,175.40          | \$105,158.54           | \$194,935.83           | Variación por compra de refacciones y accesorios menores de equipo de cómputo para reparación y actualización del equipo de cómputo del ISC así como la adquisición de discos duros para respaldo y archivo del área de Información Cultural.   |
| 29601        | \$9,324.00             | \$106,481.85          | \$9,884.92             | \$110,113.39           | Adquisición de acumuladores y llantas para mantenimiento de los diversos automóviles adscritos al Instituto Sonorense de Cultura  |
| 29901        | \$3,000.00             | \$57,195.15           | \$36,617.60            | \$41,886.35            | Variación por adquisición de refacciones para videocámara para la producción de videos, material para la instalación de estructuras para los estands colocados en la realización de la Feria del Libro 2022.  |
| <b>30000</b> | <b>\$24,742,018.00</b> | <b>\$8,754,501.68</b> | <b>\$18,444,804.98</b> | <b>\$36,743,259.16</b> |   |
| 31101        | \$5,766,726.84         | \$10,853.00           | \$3,829,630.20         | \$3,238,262.84         | Traspaso entre partidas para dar suficiencia por concepto de arrendamiento de mobiliario para llevar a cabo reunión en sala de arte del ISC el día 25 de febrero del presente año.<br>Traspaso entre partidas para dar suficiencia a pago de servicio de agua potable para el Museo Costumbrista en el municipio de Álamos, el Museo de la Lucha Obrera en el municipio de Cananea y el estacionamiento del ISC en Hermosillo, Sonora.                                      |
| 31301        | \$303,666.00           | \$2,930.00            | \$124,274.92           | \$241,694.54           | Traspaso entre partidas para dar suficiencia a pago de servicio de agua potable para el Museo Costumbrista en el municipio de Álamos, el Museo de la Lucha Obrera en el municipio de Cananea y el estacionamiento del ISC en Hermosillo, Sonora.  |
| 31401        | \$699,375.99           | \$87,446.59           | \$439,627.62           | \$567,008.77           | Traspaso entre partidas para dar suficiencia a pago de servicio telefónico para las oficinas centrales del ISC, la Casa de Cultura de Sonora, Culturas Populares y la Biblioteca Central para el mes de noviembre y diciembre.  |
| 31501        | \$15,562.80            | \$300.00              | \$19,461.80            | \$300.00               | Reducción de recurso no ejecutado por concepto de gasto de Comunicación Social del Gobierno del Estado que no se recibieron en el ejercicio fiscal 2022.  |
| 31701        | \$195,747.92           | \$25,540.00           | \$124,136.00           | \$154,219.92           | Traspaso entre partidas para dar suficiencia a pago de servicio de internet del proveedor Metro Carrier para las oficinas centrales del ISC de los meses de noviembre y diciembre 2022.   |
| 31801        | \$47,324.00            | \$12,820.92           | \$49,557.95            | \$41,397.04            | Traspaso entre partidas para dar suficiencia para pago de guías de estafeta para enviar documentos como convenio, Recibo simple y Carta de No conflicto a jurados y ganadores del Concurso del Libro Sonorense 2022, así como a Talleristas de la Feria del Libro Sonora 2022, para que nos lo regresen firmados y reducción de recurso no ejecutado por concepto de gasto de Comunicación Social del Gobierno del Estado que no se recibieron en el ejercicio fiscal 2022. |

**SISTEMA ESTATAL DE EVALUACION  
DEPENDENCIA O ENTIDAD: INSTITUTO SONORENSE DE CULTURA  
ANALISIS DE LAS VARIACIONES PROGRAMATICO-PRESUPUESTAL  
EJERCICIO 2022**

**CUENTA PÚBLICA 2022**

|       |                |              |              |                |  |
|-------|----------------|--------------|--------------|----------------|--|
| 32201 | \$54,285.95    | \$5,479.54   | \$0.00       | \$59,765.49    | Recurso entre partidas correspondiente por concepto de pago de arrendamiento de bodega utilizada para resguardo de archivo inmobiliario y bajas de patrimonio cultural del Museo Costumbrista de Sonora.   |
| 32301 | \$658,158.90   | \$77,783.33  | \$331,362.50 | \$842,401.77   | Recurso entre partidas correspondiente al gasto de excedentes del servicio de multifuncionales generados en los meses de enero, febrero y marzo del presente año, debido a que no se tenía contemplado presupuesto de origen en la partida. Traspaso entre partidas para dar suficiencia a pago por excedentes de fotocopios escaneos e impresiones en distintas áreas del ISC correspondiente a los meses de octubre y noviembre 2022.  |
| 32501 | \$78,792.00    | \$312,797.00 | \$89,486.50  | \$467,240.50   | Recurso entre partidas correspondiente por concepto arrendamiento de transporte terrestre dentro del marco del PECDA Sonora 2021. Traspaso entre partidas para dar suficiencia a pago de servicio de ambulancia y paramédico para los conciertos de la Orquesta Filarmónica de Sonora, el 08 y 22 de Septiembre en el Teatro de la Ciudad de la Casa de la Cultura, a las 20:00 horas. 06 y 20 de octubre en el Teatro de la Ciudad de la Casa de la Cultura a las 20:00 horas, el 17 de noviembre y 01 de diciembre en el Teatro de la Ciudad de la Casa de la Cultura a las 20:00 horas y el 15 de diciembre en la Casa de la Cultura a las 18:00 y 20:00 horas. |
| 32502 | \$0.00         | \$17,391.84  | \$3,797.84   | \$15,492.92    | Traspaso entre partidas para dar suficiencia a pago de servicio de ambulancia requerida el día 6 de diciembre de 2022 para el evento llevado a cabo en el teatro de la ciudad de Casa de la Cultura de Sonora, del cierre de talleres del área de danza.   |
| 32701 | \$120,000.00   | \$117,416.27 | \$146,572.08 | \$155,650.75   | Traspaso entre partidas para dar suficiencia a pago de derechos a Pimienta Films para la proyección de la película PINOCHO los días 28,29,30 de noviembre y 19,20,21 de diciembre en cinesonora en diferentes horarios 16:00, 18:00, 20:00 horas   |
| 32901 | \$3,480,000.00 | \$4,029.40   | \$82,000.00  | \$3,832,621.40 | Traspaso entre partidas para dar suficiencia a renta de sillas, meas y manteles para entrega de recursos PACMYC 2022 dentro del museo de Culturas Populares en Hermosillo, Sonora.   |
| 33101 | \$155,331.30   | \$34,393.71  | \$64,797.27  | \$140,926.77   | Traspaso entre partidas para dar suficiencia por concepto de pago para la inserción de la licitación pública no. LPA-926025943-001-2022 al proveedor Medios y Editorial de Sonora, S.A. de C.V. (Expreso).   |
| 33301 | \$0.00         | \$105.00     | \$2,041.30   | \$90.00        |  |
| 33501 | \$0.00         | \$0.00       | \$2,920.00   | \$0.00         |  |

**SISTEMA ESTATAL DE EVALUACION  
DEPENDENCIA O ENTIDAD: INSTITUTO SONORENSE DE CULTURA  
ANALISIS DE LAS VARIACIONES PROGRAMATICO-PRESUPUESTAL  
EJERCICIO 2022**

**CUENTA PÚBLICA 2022**

|       |                |              |                |                |   |
|-------|----------------|--------------|----------------|----------------|---|
| 33603 | \$77,499.72    | \$815,024.74 | \$132,408.34   | \$876,516.75   | Recurso entre partidas correspondiente al pago de impresión de boletos foliados, para la realización del concierto de la Orquesta Filarmónica de Sonora, debido a que no se contempló presupuesto de origen en la partida ya que no era necesario foliar los boletos anteriormente. Traspaso entre partidas para dar suficiencia a pago de servicio de impresión de 5000 boletos de adultos para admisiones al Museo Costumbrista de Sonora del folio 8501 en adelante y también impresión de 30 diplomas: a c/u de los ganadores de los tres niveles educativos, a docentes, jurados y centros educativos de los CONCURSOS DE INTERSECUNDARIAS, JUVENIL E INFANTIL 2022. |
| 33605 | \$0.00         | \$44,803.98  | \$0.00         | \$44,803.98    |   |
| 33606 | \$40,000.00    | \$1,989.19   | \$26,329.21    | \$18,471.05    | Traspaso entre partidas para dar suficiencia apago de servicio de impresión de 5,000 boletos de entrada general a una sola tinta, foliado, punteado, corte y engomado y mismo diseño para el Museo de los Yaquis, iniciando con el folio 109180.  |
| 33801 | \$1,461,600.00 | \$685,081.00 | \$612,928.78   | \$1,742,259.65 | Traspaso entre partidas para dar suficiencia a pago de cámaras para videograbación, mismas que serán utilizadas para vigilancia en el exterior de la coordinación de Casas de la Cultura.   |
| 34101 | \$30,000.00    | \$3,067.35   | \$15,775.46    | \$25,199.24    |   |
| 34401 | \$0.00         | \$0.00       | \$0.00         | \$28,073.23    |   |
| 34501 | \$111,341.59   | \$39,417.08  | \$87,480.61    | \$79,501.55    | Recurso entre partidas correspondiente al pago de la póliza de seguro de responsabilidad civil, requerido para el Plan Interno de Protección Civil para Casa de la Cultura y el Teatro de la Ciudad del proveedor Certus Insurance & Affinity. Traspaso entre partidas para dar suficiencia a pago de seguros de bienes patrimoniales del vehículo utilitario asignado al ISC: Ford Ranger pick up crew cab 2007 con placas VD-777-69.  |
| 34601 | \$0.00         | \$968.87     | \$0.00         | \$968.87       |   |
| 34901 | \$0.00         | \$39.64      | \$79.28        | \$0.00         |   |
| 35101 | \$1,797,634.75 | \$814,327.85 | \$2,744,111.59 | \$1,772,167.12 | Traspaso entre partidas para dar suficiencia por concepto reparación e instalación de la bomba centrífuga vertical de la Casa de la Cultura. Traspaso entre partidas para dar suficiencia a reparación de plafón dañado en entrada principal de la Biblioteca Central Fortino León Almada. Incluye: desmantelar plafón dañado e instalación de material nuevo, refuerzo de madera para reforzar ventanal, pintura, herramientas y todo lo necesario para su correcta ejecución y mantenimiento, suministro y aplicación de pintura de estructuras metálicas, postes de luz, barda y pilares interiores con equipo de elevación al edificio del Museo de Arte de Sonora.   |

**SISTEMA ESTATAL DE EVALUACION  
DEPENDENCIA O ENTIDAD: INSTITUTO SONORENSE DE CULTURA  
ANALISIS DE LAS VARIACIONES PROGRAMATICO-PRESUPUESTAL  
EJERCICIO 2022**

**CUENTA PÚBLICA 2022**

|       |                |              |              |                |   |
|-------|----------------|--------------|--------------|----------------|---|
|       |                |              |              |                | Ubicados en Blvd. Vildosola y Ave. Cultura S/N, Col. Villa de seris, CP. 83280. Como se describe: Letras MUSAS (chico), Letras MUSAS (grandes), Estructura (13 x 20), Estructura (15 x 14 ambos lados), Estructura Trasera, Muros Dorados, Pilares de Acceso, Equipo de elevación, Poste de Luz, Barda Amarilla.  |
| 35201 | \$0.00         | \$97,021.60  | \$2,000.00   | \$105,852.00   | Recurso entre partidas correspondiente al pago de servicio de reparación del sistema contra incendios de Casa de la Cultura de Sonora, con la finalidad de cumplir con los lineamientos de seguridad del inmueble por petición de Protección Civil. Traspaso entre cuentas para dar suficiencia por concepto de pago de recargas, mantenimiento y servicio de los extintores de las oficinas centrales del ISC.   |
| 35301 | \$0.00         | \$1,392.00   | \$0.00       | \$145,472.00   |   |
| 35302 | \$20,000.00    | \$0.00       | \$36,984.00  | \$1,508.00     |   |
| 35501 | \$99,999.94    | \$94,501.38  | \$56,651.40  | \$156,583.92   | Traspaso entre partidas para dar suficiencia por concepto de arrendamiento de mobiliario para llevar a cabo reunión en sala de arte del ISC el día 25 de febrero del presente año. Traspaso entre partidas para dar suficiencia a compra de seis llantas para el vehículo oficial Ford Tonelada año 2011, medidas 245/75R17, mismas que se requieren para realizar la sustitución de las actuales, ya que se encuentran en mal estado imposibilitando salir a carretera y se necesitará para el Festival Alfonso Ortiz Tirado 2023. Incluye montaje, balanceo y alineación.   |
| 35701 | \$274,264.00   | \$745,439.31 | \$746,585.36 | \$1,513,211.78 | Recurso entre partidas correspondiente al servicio a equipos divididos de expansión directa con capacidad de 7.5 toneladas. Suministro e instalación de un motor y aspa y servicio a 3 motores. Incluye cambio de baleros, servicio de motores y torno. Correspondiente al aire acondicionado ubicado en las oficinas administrativas del Museo de Arte de Sonora. Traspaso entre partidas para dar suficiencia a instalación eléctrica vandalizada en Musas, se cortó suministro de electricidad a las bombas que proveen el abasto de agua para todo el edificio, baños, restaurant, etc. Reparación, suministro e instalación de base de medición de equipo vandalizado en Musas y compra de condensadora de chiller vandalizado en Musas, se cortó línea de cobre del equipo que provee aire acondicionado en salas de exposiciones de Musas. |
| 35702 | \$0.00         | \$0.00       | \$2,660.00   | \$0.00         |   |
| 35801 | \$2,252,812.80 | \$375,469.47 | \$648,933.60 | \$2,253,119.47 | Traspaso entre partidas para dar suficiencia a reembolso de gastos para servicio de lavandería, para lavado de manteles que se utilizan en las mesas en los diferentes eventos que se realizan en la sala de Arte de ISC  |



**SISTEMA ESTATAL DE EVALUACION  
DEPENDENCIA O ENTIDAD: INSTITUTO SONORENSE DE CULTURA  
ANALISIS DE LAS VARIACIONES PROGRAMATICO-PRESUPUESTAL  
EJERCICIO 2022**

**CUENTA PÚBLICA 2022**

|       |              |              |              |              |  |
|-------|--------------|--------------|--------------|--------------|--|
| 35901 | \$101,616.00 | \$18,328.00  | \$0.00       | \$119,944.00 |  |
| 36101 | \$143,904.00 | \$89,674.81  | \$293,474.56 | \$217,045.92 | Traspaso entre partidas para dar suficiencia por concepto de pago de derecho para el programa interno de Protección Civil Casa de la Cultura, primera brigada. Traspaso entre partidas para dar suficiencia a Muestra Estatal de Teatro 2022, Misión: Producir un evento anual que convoque, concentre y promueva el trabajo de artistas de teatro ubicados en Sonora en el estado y la región. IMPRESOS LONAS PROGRAMAS ETC. PARA DIFUSIÓN DEL EVENTO.  |
| 36401 | \$0.00       | \$278.00     | \$0.00       | \$278.00     |  |
| 36601 | \$5,000.00   | \$0.00       | \$5,000.00   | \$0.00       |  |
| 37101 | \$750,000.00 | \$249,552.00 | \$850,307.93 | \$166,581.00 | Traspaso entre partidas para dar suficiencia a pago de vuelo sencillo CDMX-HMO (regreso) comisión para atender la invitación del maestro Luis Manuel Sánchez Rivas, Director titular de la Banda Sinfónica de la FAM UNAM para el estreno nacional de la de la violonchelista Nubia Jaime Donjuan, "Little Mexican Suite for Winds" y atender su gira por Jalisco, Guanajuato y CDMX del 29 de noviembre al 03 de diciembre. También Asistir en representación de directora general a la inauguración y primera pasarela de Original, encuentro de arte textil en complejo cultural Los Pinos de la CDMX TRASLADO AÉREO HMO-CDMX-HMO PARA OCTAVIO AVENDAÑO TRUJILLO ALTA FOLIO:4185 ES LIBERACIÓN COMPLEMENTARIA DE LIBERACIÓN FOLIO:4187 POR \$10,000.00. y pago de factura de boleto de avión del maestro Juan Manuel Ruelas, a la ciudad de México, efectuado los días del 9 al 12 de septiembre de 2022 para asistir a la inauguración de la exposición El otro virus, del pintor sonorenses Fernando Robles |
| 37201 | \$0.00       | \$24,432.00  | \$16,412.96  | \$32,408.02  | Recurso entre partidas correspondiente por concepto de pago de viáticos del personal de museos que acudirá a capacitación de la plataforma administrativa del ISC, a partir del día 31 de mayo al 2 de junio del presente año, en las oficinas centrales del ISC en Hermosillo, Sonora. Traspaso entre partidas para dar suficiencia para pago de pasajes terrestres solicitados por la Coordinación de Patrimonio Cultural para comisionarlos a realizar viaje al municipio de Álamos, para acudir a clausura de la feria de libro de Sonora en el mes de noviembre, inauguración de sala Makurawe, para inauguración del Museo Ferrocarrilero en el municipio de Empalme, y para participar en el coloquio "Paisaje Sonora, música, ruidos y sonidos de las fronteras" realizado en Tijuana B.C.   |

**SISTEMA ESTATAL DE EVALUACION  
DEPENDENCIA O ENTIDAD: INSTITUTO SONORENSE DE CULTURA  
ANALISIS DE LAS VARIACIONES PROGRAMATICO-PRESUPUESTAL  
EJERCICIO 2022**

**CUENTA PÚBLICA 2022**

|       |              |              |              |                |   |
|-------|--------------|--------------|--------------|----------------|---|
| 37501 | \$667,241.56 | \$464,673.03 | \$655,082.72 | \$1,094,628.65 | Traspaso entre partidas para dar suficiencia a pagos de viáticos por conceptos de: 1. Comisión para atender la invitación del maestro Luis Manuel Sánchez Rivas, Director titular de la Banda Sinfónica de la FAM UNAM para el estreno nacional de la de la violonchelista Nubia Jaime Donjuan, "Little Mexican Suite for Winds" y atender su gira por Jalisco, Guanajuato y CDMX del 29 de noviembre al 03 de diciembre. 2. Viaje a Puerto Peñasco, Sonora del 5 al 7 de diciembre de 2022 para desmontar y trasladar obra de la exposición "Siqueiros: de frente y con verdad" en el municipio de Puerto Peñasco, Sonora. Viáticos para traslado y desmontaje de obra en: Del 05 al 07 de octubre en Puerto Peñasco, Sonora. 3. Viáticos a razón de 7 días, a nombre de Telesforo Vega Jacobi para trasladarse a Bahía de Kino, son. para apoyar en la Guardia y Vigilancia, en el Museo de los Seris, dicha comisión se extiende por más de 5 días, debido a la necesidad de salvaguardar los objetos de Arte, que se encuentran en dicho Recinto, por lo que la comisión iniciara a partir del día 19, regresando el día 26 de diciembre 2022. 4. Traslado Álamos, Sonora, reuniones de planeación y organización del Festival Dr. Alfonso Ortiz Tirado 2023 Y Scouting de espacios para actividades Gerardo Peña \$1,000.00, Jesús Madrid \$1,350.00, Mario Leyva \$1,200.00, Manuel Cobos \$850.00, Manuel Rábago \$1,100.00, Claudia Cortés \$700.00, Cesar Emilio Velázquez viáticos \$1,350.00 |
| 37502 | \$136,125.00 | \$203,751.00 | \$132,971.36 | \$281,243.63   | Traspaso entre partidas para dar suficiencia por concepto de servicio de ambulancia utilizada en el "14 maraton de teatro para niños, niñas y jóvenes audiencias".  |
| 37901 | \$106,125.00 | \$21,815.00  | \$117,227.01 | \$47,798.02    | Traspaso entre partidas para dar suficiencia por Peaje (casetas) por traslado de Hermosillo-Agua Prieta-Hermosillo el día 9 de diciembre de Javier Guerrero Tinoco, Enlace Comunitario de Vinculación Cultural por asistir en representación de la Mtra. Guadalupe Beatriz Aldaco, Directora General del ISC, a la Cuarta Asamblea General Ordinaria la Comisión Estatal para la Planeación de la Educación Superior en Sonora (COEPES), la cual se llevará a cabo el día 9 de diciembre del año en curso a las 12:00 horas, en las instalaciones de la Biblioteca del Instituto Tecnológico de Agua Prieta (ITAP), ubicado en carretera a Janos S/N y Av. Tecnológico, en el municipio de Agua Prieta, Sonora. y Peaje traslado Álamos, Sonora, Reuniones de planeación y organización del Festival Dr. Alfonso Ortiz Tirado 2023 y Scouting de espacios para actividades.   |

**SISTEMA ESTATAL DE EVALUACION  
DEPENDENCIA O ENTIDAD: INSTITUTO SONORENSE DE CULTURA  
ANALISIS DE LAS VARIACIONES PROGRAMATICO-PRESUPUESTAL  
EJERCICIO 2022**

**CUENTA PÚBLICA 2022**

|              |                       |                       |                       |                       |   |
|--------------|-----------------------|-----------------------|-----------------------|-----------------------|---|
| 38301        | \$2,422,094.68        | \$2,930,715.36        | \$5,247,007.91        | \$13,411,475.08       | Traspaso entre partidas para dar suficiencia por concepto de servicio de streaming, requerido para la atención de visitas virtuales de exposiciones individuales y/o colectivas, en colaboración con otros museos, para visitas del público en general.   |
| 38401        | \$0.00                | \$189,003.64          | \$484,338.21          | \$220,790.84          | Traspaso entre partidas para dar suficiencia por concepto impresión de cédulas y viniles del texto de sala de Exposición de Invierno de la Asociación Sonorense de Artistas Plásticos, ASAP, que se realizó en la sala de arte del ISC. Traspaso entre partidas para dar suficiencia por concepto por compra de lonas diversas Festival Alfonso Ortiz Tirado 2022, solicitadas por el Departamento de Artes Visuales, impresión digital en alta definición con bastillas y ojillos metálicos, más los gastos de instalación en Álamos, Sonora.  |
| 39201        | \$176,982.26          | \$134,448.78          | \$219,276.71          | \$138,035.68          | Recurso entre partidas correspondiente al pago de permiso ante inspección y vigilancia para la realización del concierto de la Orquesta Filarmónica de Sonora, debido a que de un inicio no se le dio suficiencia presupuestal a la partida 39201, ya que se otorgaban este tipo de permisos de manera gratuita y a partir del año 2022 cuentan con un costo asignado.  |
| 39801        | \$2,492,805.00        | \$0.00                | \$1,112.00            | \$2,492,249.00        |   |
| <b>40000</b> | <b>\$3,000,000.00</b> | <b>\$2,419,892.00</b> | <b>\$3,482,116.96</b> | <b>\$3,982,675.40</b> |   |
| 44108        | \$0.00                | \$221,198.00          | \$38,100.00           | \$210,198.00          | Traspaso entre partidas para dar suficiencia para pago al personal técnico y administrativo que participó en la organización de la FLS22, que se llevó a cabo del 11 al 21 de noviembre de 2022, en Casa de la cultura, en Hermosillo, así como en parte del Estado de Sonora, como Guaymas, Empalme, Cd. Obregón, Navojoa, Etchojoa, Miguel Alemán, Magdalena, Santa Ana, Puerto Peñasco, Nogales, Ímuris, Cananea, Agua Prieta, Nacoziari, Cumpas, Moctezuma, Sonoyta.  |
| 44118        | \$3,000,000.00        | \$2,198,694.00        | \$3,444,016.96        | \$3,772,477.40        | Traspaso entre partidas para dar suficiencia para pago a ganador de la IX CONVOCATORIA DEL FONDO DE APOYO A LA PRODUCCIÓN DE CORTOMETRAJES DE SONORA Visiones del Desierto 2022, que se proyectaron del 24 al 27 de noviembre en Cineteca Sonora.<br>Zayna López Aramburo por el cortometraje Capítulo 4 Por debajo del agua. 2. Apoyo para instructora del Programa de Capacitación del PECDA Sonora por su propuesta Susceptible. Laboratorio de reflexión para proyectos. Instructora: Erika Shander Tamaura Torres. Durante los meses de enero a febrero de 2023. 3. Presentación de obra de teatro "El Coyote" del Grupo Zancadilla Teatro el día 22 de octubre de 2022 a las 10:30 am en el Auditorio del Ejido "El Yaqui" en el municipio de |

**SISTEMA ESTATAL DE EVALUACION  
DEPENDENCIA O ENTIDAD: INSTITUTO SONORENSE DE CULTURA  
ANALISIS DE LAS VARIACIONES PROGRAMATICO-PRESUPUESTAL  
EJERCICIO 2022**

**CUENTA PÚBLICA 2022**

|              |                         |                        |                        |                         |  |
|--------------|-------------------------|------------------------|------------------------|-------------------------|--|
|              |                         |                        |                        |                         | Cajeme, Sonora Apoyo al Sexto Festival Granos de Trigo de Pueblo Yaqui con una presentación de Obra de Teatro "El Coyote" del Grupo Zancadilla Teatro, que se llevo a cabo en el municipio de Cajeme, Sonora |
| <b>50000</b> | <b>\$0.00</b>           | <b>\$3,373,063.20</b>  | <b>\$6,467,939.53</b>  | <b>\$407,160.00</b>     |  |
| 51101        | \$0.00                  | \$201,492.00           | \$0.00                 | \$201,492.00            | Con motivo de la reapertura del Museo de Arte de Sonora se realizaron trabajos de fabricación e instalación de estantes para la apertura de la tienda de souvenirs en Museo de Arte de Sonora.               |
| 52301        | \$0.00                  | \$129,015.20           | \$258,030.40           | \$0.00                  | Traspaso entre partidas para dar suficiencia para compra de videocámara y accesorios para transmisiones en vivo para transmitir en redes sociales para el Departamento de Información y Difusión Cultural.   |
| 52901        | \$0.00                  | \$3,000,000.00         | \$6,068,021.13         | \$0.00                  |  |
| 56401        | \$0.00                  | \$42,556.00            | \$41,888.00            | \$205,668.00            |  |
| 56701        | \$0.00                  | \$0.00                 | \$100,000.00           | \$0.00                  |  |
| <b>90000</b> | <b>\$0.00</b>           | <b>\$1,408,793.82</b>  | <b>\$438,653.23</b>    | <b>\$2,394,418.91</b>   |  |
| 99101        | \$0.00                  | \$1,408,793.82         | \$438,653.23           | \$2,394,418.91          |  |
|              | <b>\$172,535,799.00</b> | <b>\$53,578,061.43</b> | <b>\$66,245,556.19</b> | <b>\$194,754,477.90</b> |  |

**Transferencias Externas entre capítulos**

Asimismo, por la dinámica del presupuesto en el presente trimestre se hicieron las siguientes transferencias entre capítulos mismos que enviarán para autorización de la Secretaría de Hacienda y que se enlistan a continuación:

| ADECUACIONES EXTERNAS ENTRE CAPITULOS DEL EJERCICIO FISCAL 2022 |                 |            |                        |                      |                    |                              |   |
|---|-----------------|------------|------------------------|----------------------|--------------------|------------------------------|---|
| Polizá  | Tipo de recurso | Fecha      | Disminución en partida | Importe a transferir | Aumento en partida | No. de oficinas de trasposos | Justificaciones   |
| P00288  | Estatad         | 01/02/2022 | 37101                  | \$366,940.00         | 44118              | Sin oficio                   | Se requiere oficio o correo para justificación.   |
| P00288  | Estatad         | 01/02/2022 | 32301                  | \$58,469.28          | 26101              | Sin oficio                   | Se requiere oficio o correo para justificación.   |
| P00170  | Estatad         | 21/02/2022 | 44118                  | \$14,366.11          | 33101              | Correo electrónico           | Traspaso entre capítulos para dar suficiencia por concepto de pago para jurados por prestación de servicios dentro del programa PEEDA Sonora. |

**SISTEMA ESTATAL DE EVALUACION  
DEPENDENCIA O ENTIDAD: INSTITUTO SONORENSE DE CULTURA  
ANALISIS DE LAS VARIACIONES PROGRAMATICO-PRESUPUESTAL  
EJERCICIO 2022**

**CUENTA PÚBLICA 2022**

|        |                  |            |       |              |       |                    |   |
|--------|------------------|------------|-------|--------------|-------|--------------------|---|
| P00170 | Estatal          | 21/02/2022 | 44118 | \$125,313.89 | 38301 | Correo electrónico | Traspaso entre capítulos para dar suficiencia por concepto de pago para tutores iniciaron su acompañamiento con los beneficiarios dentro del programa PECDa Sonora.   |
| P00182 | Ingresos propios | 22/02/2022 | 35101 | \$17,955.32  | 24601 | DRM/2022/002       | Traspaso entre capítulos para dar suficiencia por concepto de compra de material eléctrico para reparaciones que se llevaran a cabo en la iluminación exterior de la Casa de la Cultura de Sonora.  |
| P00182 | Ingresos propios | 22/02/2022 | 35101 | \$995.44     | 24901 | DRM/2022/002       | Traspaso entre capítulos para dar suficiencia por concepto de compra de ferretería y artículos de construcción para reparaciones que se llevaran a cabo en la iluminación exterior de la Casa de la Cultura de Sonora.  |
| P00215 | Ingresos propios | 24/02/2022 | 38401 | \$8,908.00   | 35201 | MUSAS/2022/037     | Traspaso entre capítulos para dar suficiencia por concepto de mantenimiento a extintores en las instalaciones del Museo de Arte de Sonora.  |
| P00215 | Ingresos propios | 24/02/2022 | 38401 | \$2,180.00   | 24601 | MUSAS/2022/037     | Traspaso entre capítulos para dar suficiencia por concepto de compra de material eléctrico para reparaciones a realizarse en las instalaciones del Museo de Arte de Sonora.   |
| P00251 | Ingresos Propios | 04/03/2022 | 38301 | \$5,000.00   | 21701 | MUSAS/2022/049     | Traspaso entre capítulos para dar suficiencia por concepto de compra de material educativo para atención de talleres y actividades trimestrales impartidas a niños, adolescentes y público en general, como parte de la educación integral dentro de las actividades sustantivas del Museo de Arte de Sonora. |
| P00301 | Ingresos Propios | 10/03/2022 | 38301 | \$60.00      | 29201 |                    | Traspaso entre capítulos para dar suficiencia por concepto de compra de material complementario como candados y repuestos para manijas.   |

**SISTEMA ESTATAL DE EVALUACION  
DEPENDENCIA O ENTIDAD: INSTITUTO SONORENSE DE CULTURA  
ANALISIS DE LAS VARIACIONES PROGRAMATICO-PRESUPUESTAL  
EJERCICIO 2022**

**CUENTA PÚBLICA 2022**

|        |                  |            |       |              |       |              |  |
|--------|------------------|------------|-------|--------------|-------|--------------|--|
| P00362 | Estatal          | 16/03/2022 | 44118 | \$4,000.00   | 25401 | DG/2022/489  | Traspaso entre capítulos para dar suficiencia por concepto de gastos por comprar para compra de medicamento, botiquín material sanitario y snacks para ensayo y presentación de Orquesta Juvenil Sinfónica de Sonora en el evento de inauguración del aeropuerto Felipe Ángeles.   |
| P00362 | Estatal          | 16/03/2022 | 44118 | \$138,620.00 | 32501 | DG/2022/489  | Traspaso entre capítulos para dar suficiencia por concepto arrendamiento de autobús de 50 pasajeros con servicio de 2 choferes, diésel y casetas incluidas. del 18 al 22 de marzo para traslado de la Orquesta Juvenil Sinfónica de Sonora en el evento de inauguración del Aeropuerto Felipe Ángeles.   |
| P00362 | Estatal          | 16/03/2022 | 44118 | \$15,400.00  | 37501 | DG/2022/489  | Traspaso entre capítulos para dar suficiencia por concepto viáticos a razón de 5 personas por 4 días y 1 persona por 2 días para presentación de Orquesta Juvenil Sinfónica de Sonora en el evento de inauguración del aeropuerto Felipe Ángeles.  |
| P00362 | Estatal          | 16/03/2022 | 44118 | \$3,300.00   | 37502 | DG/2022/489  | Traspaso entre capítulos para dar suficiencia por concepto gastos de caminos a razón de 5 personas por 4 días y 1 persona por 2 días para presentación de Orquesta Juvenil Sinfónica de Sonora en el evento de inauguración del aeropuerto Felipe Ángeles.   |
| P00362 | Estatal          | 16/03/2022 | 44118 | \$86,088.00  | 38301 | DG/2022/489  | Traspaso entre capítulos para dar suficiencia por concepto de alimentación y hospedaje para 28 personas por dos noches en hotel Bristol, 6 habitaciones dobles y 9 triples. durante las noches del 19 y 20 de marzo. esto para la presentación de la Orquesta Juvenil Sinfónica del Estado de Sonora para el evento de inauguración del aeropuerto Felipe Ángeles. |
| P00426 | Ingresos Propios | 22/03/2022 | 38301 | \$2,500.00   | 26101 | DBL/2022/013 | Traspaso entre capítulos para dar suficiencia por concepto de compra de combustible para traslados de Mexicali-Hermosillo-Moctezuma y de Hermosillo-Mexicali, para presentación del libro "Apaches fantasmas de la Sierra madre"   |

**SISTEMA ESTATAL DE EVALUACION  
DEPENDENCIA O ENTIDAD: INSTITUTO SONORENSE DE CULTURA  
ANALISIS DE LAS VARIACIONES PROGRAMATICO-PRESUPUESTAL  
EJERCICIO 2022**

**CUENTA PÚBLICA 2022**

|        |                  |            |       |             |       |                |   |
|--------|------------------|------------|-------|-------------|-------|----------------|---|
| P00431 | Ingresos Propios | 23/03/2022 | 38301 | \$1,926.18  | 24601 | MUSAS/2022/055 | Traspaso entre capítulos para dar suficiencia por concepto de compra de requerimientos necesarios para la operación diaria de las actividades propias del Museo de Arte de Sonora, como iluminación de áreas como educativas para impartición de talleres, oficinas y pasillo del museo.      |
| P00431 | Ingresos Propios | 23/03/2022 | 38301 | \$845.59    | 24901 | MUSAS/2022/055 | Traspaso entre capítulos para dar suficiencia por concepto de adquisición de material para reparación del edificio de Casa de la Cultura de Sonora.   |
| P00445 | Estatal          | 24/03/2022 | 38301 | \$45,000.00 | 44118 | DG/2022/0514   | Traspaso entre capítulos para dar suficiencia por concepto de apoyo por uso de espacio en la casona para el montaje del foro Noctambulario en el marco del Festival Alfonso Ortiz Tirado 2022.  |
| P00458 | Ingresos propios | 25/03/2022 | 38401 | \$9,227.80  | 24801 | DRM/2022/008   | Traspaso entre capítulos para dar suficiencia por concepto de compra de placa de acrílico transparente con soportes metálicos requerido para la impresión de la información agradecimiento a los donadores de piezas de obra de artes que conforman la colección del Museo de Arte de Sonora. |
| P00487 | Estatal          | 29/03/2022 | 29101 | \$2,795.64  | 33603 | CA/2022/044    | Traspaso entre capítulos para dar suficiencia por concepto de pago de impresión de 4,000 boletos foliados, engomados y punteados para los Museos de la red ISC.   |
| P00554 | Estatal          | 30/03/2022 | 29101 | \$1,168.96  | 37501 | CA/2022/047    | Traspaso entre capítulos para dar suficiencia por concepto de gastos alimentación y hospedaje para C. José Eladio López Chávez, viaje a Mazatlán Sinaloa, para traslado de artistas a Álamos.   |
| P00554 | Estatal          | 30/03/2022 | 29101 | \$1,011.00  | 37901 | CA/2022/047    | Traspaso entre capítulos para dar suficiencia por concepto de peaje para C. José Eladio López Chávez, viaje a Mazatlán Sinaloa, para traslado de artistas a Álamos.   |
| P00594 | Ingresos propios | 04/03/2022 | 38401 | \$75,678.40 | 99101 | CA/2022/0048   | Traspaso entre capítulos para dar suficiencia por concepto servicio de limpieza en diversos edificios que dependen del Instituto Sonorense de Cultura corresponde al Contrato No. LP-01-01-2022,  |

**SISTEMA ESTATAL DE EVALUACION  
DEPENDENCIA O ENTIDAD: INSTITUTO SONORENSE DE CULTURA  
ANALISIS DE LAS VARIACIONES PROGRAMATICO-PRESUPUESTAL  
EJERCICIO 2022**

**CUENTA PÚBLICA 2022**

|        |                  |            |       |             |       |               |  |
|--------|------------------|------------|-------|-------------|-------|---------------|--|
|        |                  |            |       |             |       |               | LICITACIÓN PÚBLICA No.<br>LPA-926025943-004-2021.  |
| P00660 | Ingresos propios | 30/03/2022 | 21101 | \$42,553.60 | 32301 | DRM/2022/020  | Traspaso entre capítulos para dar suficiencia por concepto de segunda parte de pago para proveedor por arrendamiento de baños portátiles que se utilizaron en el Festival Alfonso Ortiz Tirado 2022 en el municipio de Álamos, Sonora.                                       |
| P00589 | Estatal          | 06/04/2022 | 38301 | \$60,000.00 | 44118 | DG/2022/540   | Se realizo movimiento entre capítulos correspondiente al gasto de apoyo de la Casa de las Delicias en el Festival Alfonso Ortiz Tirado 2022.   |
| P00596 | Estatal          | 06/04/2022 | 21101 | \$1,610.20  | 32701 | DIDC/2022/018 | Se realizo movimiento entre capítulos correspondiente por concepto de pago de plataforma Flickr PRO, para uso de almacenamiento de fotografías de eventos culturales realizados u apoyados por el Instituto Sonorense de Cultura.  |
| P00613 | Estatal          | 07/04/2022 | 29101 | \$171.50    | 33603 | CA/2022/050   | Se realizo movimiento entre capítulos correspondiente por concepto de reembolso de fondo de caja chica a nombre de Servando Lizárraga Alvarado.  |
| P00613 | Estatal          | 07/04/2022 | 29101 | \$1,549.99  | 35101 | CA/2022/050   | Se realizo movimiento entre capítulos correspondiente por concepto de reembolso de fondo de caja chica a nombre de Servando Lizárraga Alvarado.  |
| P00627 | Ingresos propios | 07/04/2022 | 38301 | \$2,139.04  | 26101 | DRM/2022/021  | Se realizo movimiento entre capítulos correspondiente al gasto de compra de combustible para operatividad del Museo Costumbrista de Sonora en el municipio de Álamos. Se tomó la decisión de pagarse con ingresos propios debido a la falta de liquidez con recurso estatal. |
| P00628 | Estatal          | 07/04/2022 | 44118 | \$2,924.00  | 33603 | DG/2022/0578  | Se realizo movimiento entre capítulos correspondiente al gasto compra de lona para foro con imagen del Festival Enrique Quijada Parra, realizado en el municipio de Ures, Sonora del 10 al 16 de abril del presente año.   |



**SISTEMA ESTATAL DE EVALUACION  
DEPENDENCIA O ENTIDAD: INSTITUTO SONORENSE DE CULTURA  
ANALISIS DE LAS VARIACIONES PROGRAMATICO-PRESUPUESTAL  
EJERCICIO 2022**

**CUENTA PÚBLICA 2022**

|        |                  |            |       |              |       |              |  |
|--------|------------------|------------|-------|--------------|-------|--------------|--|
| P00628 | Estatal          | 07/04/2022 | 44118 | \$19,800.00  | 37501 | DG/2022/0578 | Se realizo movimiento entre capitulos correspondiente al gasto viáticos para el personal de Foros y Producciones y un chofer (5 personas), por apoyo en el Festival Enrique Quijada Parra realizado en el municipio de Ures, Sonora del 10 al 16 de abril del presente año.                                  |
| P00628 | Estatal          | 07/04/2022 | 44118 | \$10,500.00  | 37502 | DG/2022/0578 | Se realizo movimiento entre capitulos correspondiente al gasto gastos de camino para el personal de Foros y Producciones y un chofer (5 personas), por apoyo en el Festival Enrique Quijada Parra realizado en el municipio de Ures, Sonora del 10 al 16 de abril del presente año.                          |
| P00808 | Estatal          | 07/04/2022 | 21101 | \$283.20     | 33606 | CRM/2022/031 | Se realizo movimiento entre capitulos correspondiente a la comprobación de gastos a nombre de Emilenne Rodriguez para la adquisición de diversos materiales para la operatividad de las áreas que dependen del Instituto, por falta de presupuesto de origen en partida.                                     |
| P00654 | Estatal          | 08/04/2022 | 25301 | \$200,000.00 | 33801 | DRM/2022/023 | Se realizo movimiento entre capitulos correspondiente al gasto de pago de servicio de vigilancia para el ejercicio fiscal 2022   |
| P00654 | Estatal          | 08/04/2022 | 29101 | \$68,337.00  | 33801 | DRM/2022/023 | Se realizo movimiento entre capitulos correspondiente al gasto de pago de servicio de vigilancia para el ejercicio fiscal 2022   |
| P00655 | Ingresos propios | 08/04/2022 | 38401 | \$115,195.50 | 99101 | CA/2022/056  | Se realizo movimiento entre capitulos correspondiente al pago por servicio de vigilancia del mes de diciembre 2021, ya que fue liberado y devengado en el ejercicio 2021, el cual se realizará de la fuente y fondo de ingresos propios para el proveedor EMAC Multiservicios Sonorenses, S. de R.L. de C.V. |
| P00661 | Ingresos propios | 08/04/2022 | 38401 | \$154,666.66 | 99101 |              | Se realizo movimiento entre capitulos correspondiente por concepto de pago pendiente de actividades realizadas en el ejercicio 2021 a nombre de Argelia Silvia Ceballos.   |
| P00713 | Estatal          | 22/04/2022 | 29101 | \$6,735.40   | 39201 | CA/2022/063  | Se realizo movimiento entre capitulos correspondiente al pago de permiso de Protección Civil para llevar a cabo el evento "Día de la   |

**SISTEMA ESTATAL DE EVALUACION  
DEPENDENCIA O ENTIDAD: INSTITUTO SONORENSE DE CULTURA  
ANALISIS DE LAS VARIACIONES PROGRAMATICO-PRESUPUESTAL  
EJERCICIO 2022**

**CUENTA PÚBLICA 2022**

|        |                  |            |       |             |       |               |   |
|--------|------------------|------------|-------|-------------|-------|---------------|---|
|        |                  |            |       |             |       |               | Tierra y Día Internacional del Libro" el día 22 y 23 de abril del 2022.   |
| P00892 | Estatal          | 30/04/2022 | 29101 | \$10,000.00 | 37501 | SIN OFICIO    | Se realizo movimiento entre capítulos correspondiente por concepto de pago de viáticos para maestros de la Casa de la Cultura.  |
| P00892 | Estatal          | 30/04/2022 | 29101 | \$5,000.00  | 37502 | SIN OFICIO    | Se realizo movimiento entre capítulos correspondiente por concepto de pago de gastos de camino para maestros de la Casa de la Cultura.  |
| P00779 | Estatal          | 02/05/2022 | 38301 | \$6,000.00  | 26101 | DFAC/2022/007 | Se realizo movimiento entre capítulos correspondiente por concepto de proyectos PECDA Sonora 2021.  |
| P00786 | Estatal          | 02/05/2022 | 29101 | \$7,467.33  | 33605 | CA/2022/070   | Se realizo movimiento entre capítulos correspondiente al pago por concepto de inserción de licitación pública en periódico Expreso, a cargo de la Coordinación de Administración.   |
| P00790 | Ingresos propios | 02/05/2022 | 33606 | \$869.72    | 22101 | MY/2022/022   | Se realizo movimiento entre capítulos correspondiente al pago de factura de compra de alimentación para los jóvenes de servicio social, quienes apoyaron en el horario de 9 am a 7 pm durante la semana santa en el Museo de los Yaquis 2022.                                   |
| P00790 | Ingresos propios | 02/05/2022 | 33606 | \$1,258.00  | 24901 | MY/2022/022   | Se realizo movimiento entre capítulos correspondiente al pago de factura de compra de materiales y artículos para construcción, que se requirieron durante la semana santa en el Museo de los Yaquis 2022.  |
| P00816 | Estatal          | 06/05/2022 | 37901 | \$2,956.75  | 22105 | DG/2022/0669  | Se realizo movimiento entre capítulos correspondiente por concepto de gastos a comprobar para la Mtra. Guadalupe Beatriz Aldaco Encinas, asuntos varios de Dirección General: Atención para reuniones del rango artístico, escritores y entrevistas con medios de comunicación. |
| P00849 | Ingresos propios | 09/05/2022 | 35101 | \$227.73    | 21601 | MUSAS/2022/72 | Se realizo movimiento entre capítulos correspondiente a los gastos realizados en caja chica asignada al Museo de Arte de Sonora, por compra de material utilizado para mover obra de arte para su limpieza.   |

**SISTEMA ESTATAL DE EVALUACION  
DEPENDENCIA O ENTIDAD: INSTITUTO SONORENSE DE CULTURA  
ANALISIS DE LAS VARIACIONES PROGRAMATICO-PRESUPUESTAL  
EJERCICIO 2022**

**CUENTA PÚBLICA 2022**

|        |                  |            |       |              |       |                     |  |
|--------|------------------|------------|-------|--------------|-------|---------------------|--|
| P00849 | Ingresos propios | 09/05/2022 | 35101 | \$590.06     | 21701 | MUSAS/2022/72       | Se realizo movimiento entre capitulos correspondiente a los gastos realizados en caja chica asignada al Museo de Arte de Sonora, por compra de material utilizados en talleres educativos.   |
| P00849 | Ingresos propios | 09/05/2022 | 35101 | \$434.92     | 24601 | MUSAS/2022/72       | Se realizo movimiento entre capitulos correspondiente a los gastos realizados en caja chica asignada al Museo de Arte de Sonora, por compra cables auxiliares de sonido en auditorio e interruptor para encendido de postes de luz.  |
| P00849 | Ingresos propios | 09/05/2022 | 35101 | \$273.18     | 25401 | MUSAS/2022/72       | Se realizo movimiento entre capitulos correspondiente a los gastos realizados en caja chica asignada al Museo de Arte de Sonora, por compra de botiquin de primeros auxilios en atención a visitantes del Museo de Arte de Sonora.   |
| P00884 | Estatal          | 12/05/2022 | 29101 | \$533,138.72 | 33603 | DLB/2022/034        | Se realizo movimiento entre capitulos correspondiente por concepto de pago por impresión de libros del Concurso del Libro Sonorense 2020 y 2021, debido a que no se tenía contemplado presupuesto de origen en la partida.   |
| P00888 | Ingresos propios | 12/05/2022 | 38301 | \$3,000.00   | 22105 | TARJETA INFORMATIVA | Se realizo movimiento entre capitulos correspondiente  |
| P00889 | Estatal          | 12/05/2022 | 38301 | \$5,800.00   | 24601 | DG/2022/0713        | Se realizo movimiento entre capitulos correspondiente al apoyo otorgado al Municipio de Magdalena de Kino, Sonora, para la realización de la Edición no. 25 del Festival Kino 2022 del 19 al 22 de mayo del presente año. Por lo que se requirió la compra de material eléctrico para la iluminación de los camerinos y mercado de artesanías. |
| P00889 | Estatal          | 12/05/2022 | 38301 | \$15,080.00  | 24901 | DG/2022/0713        | Se realizo movimiento entre capitulos correspondiente al apoyo otorgado al Municipio de Magdalena de Kino, Sonora, para la realización de la Edición no. 25 del Festival Kino 2022 del 19 al 22 de mayo del presente año. Por lo que se requirió la compra de pintura y de más materiales, para instalación de foros y camerinos.              |

**SISTEMA ESTATAL DE EVALUACION  
DEPENDENCIA O ENTIDAD: INSTITUTO SONORENSE DE CULTURA  
ANALISIS DE LAS VARIACIONES PROGRAMATICO-PRESUPUESTAL  
EJERCICIO 2022**

**CUENTA PÚBLICA 2022**

|        |                  |            |       |              |       |               |  |
|--------|------------------|------------|-------|--------------|-------|---------------|--|
| P00889 | Estatal          | 12/05/2022 | 38301 | \$31,480.00  | 26101 | DG/2022/0713  | Se realizo movimiento entre capítulos correspondiente al apoyo otorgado al Municipio de Magdalena de Kino, Sonora, para la realización de la Edición no. 25 del Festival Kino 2022 del 19 al 22 de mayo del presente año. Por lo que se requirió adquisición de combustible para visitas previas al municipio de Huachineras, scoutings, traslados de equipo operativo y artistas. |
| P00925 | Estatal          | 18/05/2022 | 21101 | \$1,227.60   | 33101 |               |  |
| P00925 | Estatal          | 18/05/2022 | 21101 | \$638.00     | 35201 |               |  |
| P00925 | Estatal          | 18/05/2022 | 21101 | \$820.00     | 38301 |               |  |
| P00957 | Ingresos propios | 20/05/2022 | 38301 | \$161,147.26 | 99101 | CA/2022/090   | Se realizo movimiento entre capítulos correspondiente para gastos en la partida de ADEFAS por concepto de servicio de router para transmisiones en vivo de eventos del Dpto. de Información Cultural y para el pago del proveedor THINKSMART por concepto de impermeabilización de diferentes inmuebles adscritos al ISC.  |
| P01024 | Estatal          | 24/05/2022 | 31101 | \$8,997.17   | 24601 | CRM/038       | Se realizo movimiento entre capítulos correspondiente a la compra de material eléctrico para mantenimiento de la Biblioteca Jesús Corral Ruíz en el municipio de Ciudad Obregón, Sonora.   |
| P01047 | Estatal          | 25/05/2022 | 29101 | \$500,640.00 | 44118 | DFAC/2022/011 | Se realizo movimiento entre capítulos correspondiente por concepto de estímulos para la Creación y Desarrollo Artístico (PECDA) de la convocatoria 2022  |
| P01047 | Estatal          | 25/05/2022 | 29101 | \$3,000.00   | 32501 | DFAC/2022/011 | Se realizo movimiento entre capítulos correspondiente por concepto de arrendamiento de vehículo para Muestra Estatal de Beneficiarios 2022 dentro del marco del PECDA.   |
| P01047 | Estatal          | 25/05/2022 | 29101 | \$13,000.00  | 33101 | DFAC/2022/011 | Se realizo movimiento entre capítulos correspondiente por concepto de pago a notario público por insaculación, dentro del marco del PECDA.   |
| P01047 | Estatal          | 25/05/2022 | 29101 | \$58,360.00  | 38301 | DFAC/2022/011 | Se realizo movimiento entre capítulos correspondiente por concepto de pago de alimentación hospedaje para personal externo al ISC de la Muestra Estatal Beneficiarios 2022.  |

**SISTEMA ESTATAL DE EVALUACION  
DEPENDENCIA O ENTIDAD: INSTITUTO SONORENSE DE CULTURA  
ANALISIS DE LAS VARIACIONES PROGRAMATICO-PRESUPUESTAL  
EJERCICIO 2022**

**CUENTA PÚBLICA 2022**

|        |                  |            |       |             |       |               |  |
|--------|------------------|------------|-------|-------------|-------|---------------|--|
| P01047 | Estatal          | 25/05/2022 | 29101 | \$17,000.00 | 38401 | DFAC/2022/011 | Se realizo movimiento entre capítulos correspondiente por concepto de pago de gastos de montaje de exposición de la Muestra Estatal de Beneficiarios 2022.   |
| P01047 | Estatal          | 25/05/2022 | 29101 | \$2,000.00  | 39201 | DFAC/2022/011 | Se realizo movimiento entre capítulos correspondiente por concepto de pago de permisos de inspección y vigilancia para la Muestra Estatal de Beneficiarios 2022.   |
| P01059 | Estatal          | 26/05/2022 | 29101 | \$20,000.00 | 35701 | CCS/2022/022  | Se realizo movimiento entre capítulos correspondiente por concepto de servicio de chiller en el edificio de la Casa de la Cultura.   |
| P01093 | Estatal          | 01/06/2022 | 25201 | \$2,000.00  | 35201 | DRM/2022/043  | Se realizo movimiento entre capítulos correspondiente por concepto de cierre de fondo de caja chica a nombre de Elías Taddei Simancas.   |
| P01168 | Estatal          | 07/06/2022 | 25201 | \$600.00    | 33101 | DRM/2022/050  | Se realizo movimiento entre capítulos correspondiente por concepto de reembolso de fondo de caja chica a nombre de Judith Arellano Miles.  |
| P01176 | Ingresos propios | 07/06/2022 | 21101 | \$7,400.00  | 35701 | KA/2022/009   | Se realizo movimiento entre capítulos correspondiente al pago por concepto de servicio de reparación del equipo de refrigeración central del Kiosco del Arte.  |
| P01176 | Ingresos propios | 07/06/2022 | 21701 | \$2,400.00  | 35701 | KA/2022/009   | Se realizo movimiento entre capítulos correspondiente al pago por concepto de servicio de reparación del equipo de refrigeración central del Kiosco del Arte.  |
| P01180 | Estatal          | 08/06/2022 | 21101 | \$3,021.00  | 36101 | DIDC/2022/043 | Se realizo movimiento entre capítulos correspondiente por concepto de pago de lonas para la Casa de la Cultura de Sonora, lo anterior, ya que no cuentan con presupuesto de origen en la partida solicitada.   |
| P01208 | Estatal          | 10/06/2022 | 26101 | \$5,000.00  | 38301 | CS/2022/10    | Se realizo movimiento entre capítulos correspondiente por concepto de alimentación para colaboradores externos por motivo del "Programa Continuo Cuórum 2022 de Cine Independiente; enfocado sobre el tema de la "Diversidad Sexual y de Genero", en el marco del día LGBTQFobia, los días 16 y 17 de mayo del presente año en las instalaciones de la Cineteca de Sonora. También se contará con la |

**SISTEMA ESTATAL DE EVALUACION  
DEPENDENCIA O ENTIDAD: INSTITUTO SONORENSE DE CULTURA  
ANALISIS DE LAS VARIACIONES PROGRAMATICO-PRESUPUESTAL  
EJERCICIO 2022**

## CUENTA PÚBLICA 2022

|        |                  |            |       |              |       |                |   |
|--------|------------------|------------|-------|--------------|-------|----------------|---|
|        |                  |            |       |              |       |                | presencia de la Cineasta Celina Manuel directora de la película "La espera", el día 16 de mayo a las 20:00 hrs.   |
| P01209 | Estatal          | 10/06/2022 | 21101 | \$20,000.00  | 37502 | DG/2022/0864   | Se realizo movimiento entre capítulos correspondiente por concepto de gastos de camino para los eventos que se tienen programados en municipios del estado de Sonora.   |
| P01233 | Estatal          | 14/06/2022 | 25201 | \$1,200.00   | 33101 | DRM/2022/055   | Se realizo movimiento entre capítulos correspondiente al pago de reembolso de fondo de caja chica a nombre de Judith Arellano Miles, el cual se realizará de la fuente y fondo estatal.   |
| P01235 | Estatal          | 14/06/2022 | 21801 | \$8,771.77   | 34501 | DRM/2022/056   | Se realizo movimiento entre capítulos correspondiente al pago del seguro de auto utilitario del Museo en la Revolución en el municipio de Cajeme, el cual se realizará de la fuente y fondo estatal.  |
| P01240 | Estatal          | 15/06/2022 | 29101 | \$160,892.00 | 33603 | DLB/2022/050   | Se realizo movimiento entre capítulos correspondiente a pago por concepto e impresión del libro "La saga de la cultura Sonorense" tomo II, del escritor Carlos Moncada, ya que el Departamento de Literatura y Bibliotecas no contaba con presupuesto de origen en la partida solicitada. |
| P01243 | Estatal          | 15/06/2022 | 21701 | \$6,322.01   | 35701 | KA/2022/10     | Se realizo movimiento entre capítulos correspondiente al pago de servicio de reparación del equipo de refrigeración central del Kiosco del Arte.  |
| P01248 | Ingresos propios | 16/06/2022 | 38301 | \$4,898.00   | 24901 | 3/CPC/MCS/2022 | Se realizo movimiento entre capítulos correspondiente para compra de 1 cubeta de pintura blanca y 2 galones de barniz para retoque en salas del Museo Costumbrista de Sonora y para aplicarse en el piso de la sala de exposiciones temporales.   |

**SISTEMA ESTATAL DE EVALUACION  
DEPENDENCIA O ENTIDAD: INSTITUTO SONORENSE DE CULTURA  
ANALISIS DE LAS VARIACIONES PROGRAMATICO-PRESUPUESTAL  
EJERCICIO 2022**

## CUENTA PÚBLICA 2022

|        |                  |            |       |             |       |                |   |
|--------|------------------|------------|-------|-------------|-------|----------------|---|
| P01248 | Ingresos propios | 16/06/2022 | 38301 | \$435.00    | 25601 | 3/CPC/MCS/2022 | Se realizo movimiento entre capítulos correspondiente para compra de hule negro de 23 metros para recubrimiento del acervo del Museo Costumbrista de Sonora para prevenir remojaderos por problemas de goteras en la próxima temporada de lluvias.  |
| P01252 | Estatal          | 16/06/2022 | 21601 | \$24,500.00 | 99101 | CA/2022/0126   | Se realizo movimiento entre capítulos correspondiente a pago de estímulo económico como ayuda en el desarrollo de actividades logísticas derivado de los convenios culturales entre la Secretaría de Cultura Federal y el instituto Sonorense de Cultura de septiembre al 31 de diciembre del 2021. |
| P01253 | Estatal          | 16/06/2022 | 21601 | \$35,000.00 | 44108 | DC/2022/004    | Se realizo movimiento entre capítulos correspondiente a pago de estímulo económico como ayuda en el desarrollo de actividades logísticas derivado de los convenios culturales entre la Secretaría de Cultura Federal y el instituto Sonorense de Cultura de junio a diciembre del año en curso.     |
| P01254 | Estatal          | 16/06/2022 | 22101 | \$9,869.32  | 33605 | DIDC/2022/046  | Se realizo movimiento entre capítulos correspondiente a pago por inserción de varias convocatorias y por una licitación pública en periódico Expreso.   |
| P01254 | Estatal          | 16/06/2022 | 23701 | \$20,000.00 | 33605 | DIDC/2022/046  | Se realizo movimiento entre capítulos correspondiente a pago por inserción de varias convocatorias y por una licitación pública en periódico Expreso.   |
| P01258 | Ingresos propios | 16/06/2022 | 38301 | \$20,000.00 | 44118 | CA/2022/127    | Se realizo movimiento entre capítulos correspondiente al pago para el artesano Jesús Matus González, por elaboración de ramada tradicional en el patio del Museo de los Yaquis ubicado en Cócorit, Cajeme, Sonora.  |
| P01260 | Ingresos propios | 17/06/2022 | 35101 | \$2,693.80  | 24301 | MUSAS/2022/091 | Se realizo movimiento entre capítulos correspondiente por concepto de compra de plafones para reemplazo por deterioro de algunos que usan rotos o con bastante humedad en el Museo de Arte de Sonora.   |

**SISTEMA ESTATAL DE EVALUACION  
DEPENDENCIA O ENTIDAD: INSTITUTO SONORENSE DE CULTURA  
ANALISIS DE LAS VARIACIONES PROGRAMATICO-PRESUPUESTAL  
EJERCICIO 2022**

**CUENTA PÚBLICA 2022**

|        |         |            |       |             |       |                |  |
|--------|---------|------------|-------|-------------|-------|----------------|--|
| P01265 | Estatal | 17/06/2022 | 22101 | \$100.00    | 37901 | DRM/2022/058   | Se realizo movimiento entre capítulos correspondiente por concepto de pago de peaje por traslado de Hermosillo-Ciudad Obregón, por visita que realizo de la administradora a la Biblioteca Pública Jesús Corral Ruiz, MUSOR y Museo de los Yaquis. |
| P01280 | Estatal | 20/06/2022 | 29101 | \$11,716.00 | 35701 | CCS/2022/023   | Se realizo movimiento entre capítulos correspondiente por concepto pago de servicio para la refrigeración del edificio de Casa de la Cultura.  |
| P01281 | Estatal | 20/06/2022 | 29401 | \$1,705.99  | 33606 | DRM/2022/059   | Se realizo movimiento entre capítulos correspondiente por concepto de reembolso de fondo de caja chica a nombre de Judith Arellano Miles   |
| P01288 | Estatal | 20/06/2022 | 21701 | \$20,000.00 | 35701 | MUSOR/2022/01  | Se realizo movimiento entre capítulos correspondiente por concepto de mantenimiento para el Museo Sonora en la Revolución en Ciudad Obregón, Sonora.   |
| P01288 | Estatal | 20/06/2022 | 27201 | \$2,982.00  | 35701 | MUSOR/2022/01  | Se realizo movimiento entre capítulos correspondiente por concepto de mantenimiento para el Museo Sonora en la Revolución en Ciudad Obregón, Sonora.   |
| P01297 | Estatal | 20/06/2022 | 31301 | \$900.00    | 21401 | BPJCR/2022/004 | Se realizo movimiento entre capítulos correspondiente por concepto de compra de material de limpieza y útiles para el procesamiento de equipos y bienes informáticos de la Biblioteca Pública Jesús Corral Ruiz.                                   |
| P01297 | Estatal | 20/06/2022 | 31301 | \$3,900.00  | 21601 | BPJCR/2022/004 | Se realizo movimiento entre capítulos correspondiente por concepto de compra de material de limpieza y útiles para el procesamiento de equipos y bienes informáticos de la Biblioteca Pública Jesús Corral Ruiz.                                   |
| P01363 | Estatal | 24/06/2022 | 21101 | \$900.00    | 37502 | CRM/2022/063   | Se realizo movimiento entre capítulos correspondiente por concepto de pago de gastos de camino para personal del ISC para dar servicios de aires acondicionados del Museo de los Yaquis, Biblioteca Jesús Corral Ruiz y Museo de los Seris.        |



**SISTEMA ESTATAL DE EVALUACION  
DEPENDENCIA O ENTIDAD: INSTITUTO SONORENSE DE CULTURA  
ANALISIS DE LAS VARIACIONES PROGRAMATICO-PRESUPUESTAL  
EJERCICIO 2022**

**CUENTA PÚBLICA 2022**

|        |                  |            |       |             |       |               |   |
|--------|------------------|------------|-------|-------------|-------|---------------|---|
| P01364 | Ingresos propios | 27/06/2022 | 31801 | \$1,808.69  | 22101 | MY/2022/031   | Se realizo movimiento entre capitulos correspondiente por concepto de compra de ambigú y coffe break para el evento del nombramiento de Reyna Lourdes Anguamea Buitimea como Directora del Museo de los Yaquis. |
| P01388 | Estatal          | 28/06/2022 | 26101 | \$25,000.00 | 35101 | CCS/2022/025  | Se realizo movimiento entre capitulos correspondiente por concepto de compra de bomba jockey para el suministro de agua del edificio de la Casa de la Cultura de Sonora sur.                                    |
| P01388 | Estatal          | 28/06/2022 | 29101 | \$9,800.00  | 35101 | CCS/2022/025  | Se realizo movimiento entre capitulos correspondiente por concepto de compra de bomba jockey para el suministro de agua del edificio de la Casa de la Cultura de Sonora sur.                                    |
| P01396 | Estatal          | 29/06/2022 | 26101 | \$2,600.00  | 33603 | 12/CS/2022/10 | Se realizo movimiento entre capitulos correspondiente por concepto de pago de impresion de boletos para entrada de cine de la "71 Muestra Internacional de Cine Estatal".                                       |
| P01408 | Estatal          | 30/06/2022 | 35201 | \$2,000.00  | 29301 | DRM/2022/066  | Se realizo movimiento entre capitulos correspondiente por concepto de cierre de fondo de caja chica a nombre de Elías Taddei Simancas, por reembolsos pendientes.   |
| P02384 | Estatal          | 03/10/2022 | 35801 | \$55,278.00 | 44118 | DG/2022/02    | Traspaso entre capitulos para dar suficiencia a PACMYC 2022 para ejecutar los gastos operativos y el seguimiento de los proyectos beneficiarios.  |
| P02384 | Estatal          | 03/10/2022 | 35801 | \$6,000.00  | 26101 | DG/2022/02    | Traspaso entre capitulos para dar suficiencia a PACMYC 2022 para ejecutar los gastos operativos y el seguimiento de los proyectos beneficiarios.  |
| P02384 | Estatal          | 03/10/2022 | 35801 | \$8,222.00  | 21101 | DG/2022/02    | Traspaso entre capitulos para dar suficiencia a PACMYC 2022 para ejecutar los gastos operativos y el seguimiento de los proyectos beneficiarios.  |
| P02398 | Estatal          | 04/10/2022 | 21101 | \$1,560.00  | 31301 | DRM/2022/135  | Traspaso entre capitulos para dar suficiencia por concepto de pago de servicio de agua correspondiente del edificio de la Banda de música del Estado.   |

**SISTEMA ESTATAL DE EVALUACION  
DEPENDENCIA O ENTIDAD: INSTITUTO SONORENSE DE CULTURA  
ANALISIS DE LAS VARIACIONES PROGRAMATICO-PRESUPUESTAL  
EJERCICIO 2022**

**CUENTA PÚBLICA 2022**

|        |                  |            |       |              |       |               |  |
|--------|------------------|------------|-------|--------------|-------|---------------|--|
| P02399 | Estatal          | 04/10/2022 | 38301 | \$85.00      | 22106 | CVC/2022/0090 | Traspaso entre capítulos para dar suficiencia por concepto de reembolso por compra de papelería y agua embotellada para reuniones de trabajo y actividades propias de la Coordinación de Vinculación Cultural.   |
| P02399 | Estatal          | 04/10/2022 | 38301 | \$486.00     | 21101 | CVC/2022/0090 | Traspaso entre capítulos para dar suficiencia por concepto de reembolso por compra de papelería y agua embotellada para reuniones de trabajo y actividades propias de la Coordinación de Vinculación Cultural.   |
| P02401 | Estatal          | 04/10/2022 | 21101 | \$2,012.24   | 36101 | CVC/2022/0091 | Traspaso entre capítulos para dar suficiencia por concepto de impresión de 3 lonas para promo X que se utilizaran para presentaciones artísticas del Programa Alas y Raíces 2022.  |
| P02403 | Ingresos propios | 04/10/2022 | 21101 | \$470.00     | 35801 | DRM/2022/135  | Traspaso entre capítulos para dar suficiencia por concepto pago de servicio de limpieza del mes de agosto del ejercicio 2022.  |
| P02411 | Estatal          | 04/10/2022 | 99101 | \$102,950.00 | 38301 | T101          | Traspaso entre capítulos para dar suficiencia por concepto gastos realizados para el Festival Luna de Montaña a realizarse del 06 al 08 de octubre en el municipio de Huachinera, Sonora y con subsedes en los municipios de Moctezuma, Bacerac y Bavispe. |
| P02411 | Estatal          | 04/10/2022 | 99101 | \$108,250.00 | 37501 | T101          | Traspaso entre capítulos para dar suficiencia por concepto gastos realizados para el Festival Luna de Montaña a realizarse del 06 al 08 de octubre en el municipio de Huachinera, Sonora y con subsedes en los municipios de Moctezuma, Bacerac y Bavispe. |
| P02411 | Estatal          | 04/10/2022 | 99101 | \$14,800.00  | 37502 | T101          | Traspaso entre capítulos para dar suficiencia por concepto gastos realizados para el Festival Luna de Montaña a realizarse del 06 al 08 de octubre en el municipio de Huachinera, Sonora y con subsedes en los municipios de Moctezuma, Bacerac y Bavispe. |

**SISTEMA ESTATAL DE EVALUACION  
DEPENDENCIA O ENTIDAD: INSTITUTO SONORENSE DE CULTURA  
ANALISIS DE LAS VARIACIONES PROGRAMATICO-PRESUPUESTAL  
EJERCICIO 2022**

**CUENTA PÚBLICA 2022**

|        |         |            |       |             |       |             |   |
|--------|---------|------------|-------|-------------|-------|-------------|---|
| P02411 | Estatal | 04/10/2022 | 99101 | \$24,000.00 | 26101 | T101        | Traspaso entre capítulos para dar suficiencia por concepto gastos realizados para el Festival Luna de Montaña a realizarse del 06 al 08 de octubre en el municipio de Huachinera, Sonora y con subsedes en los municipios de Moctezuma, Bacerac y Bavispe.                        |
| P02411 | Estatal | 04/10/2022 | 38301 | \$4,950.00  | 26101 | T101        | Traspaso entre capítulos para dar suficiencia por concepto gastos realizados para el Festival Luna de Montaña a realizarse del 06 al 08 de octubre en el municipio de Huachinera, Sonora y con subsedes en los municipios de Moctezuma, Bacerac y Bavispe.                        |
| P02411 | Estatal | 04/10/2022 | 35101 | \$11,000.00 | 26101 | T101        | Traspaso entre capítulos para dar suficiencia por concepto gastos realizados para el Festival Luna de Montaña a realizarse del 06 al 08 de octubre en el municipio de Huachinera, Sonora y con subsedes en los municipios de Moctezuma, Bacerac y Bavispe.                        |
| P02443 | Estatal | 05/10/2022 | 29101 | \$6,000.00  | 37501 | CA/2022/057 | Traspaso entre capítulos para dar suficiencia por concepto de viáticos, gastos de camino y peaje para la comisión de María Eugenia Kirk, Mario Leyva y Jesús Armando Barrios para asistir a los municipios de Nacozari de García, Ciudad Obregón y la localidad de Bahía de Kino. |
| P02443 | Estatal | 05/10/2022 | 29101 | \$5,000.00  | 37502 | CA/2022/057 | Traspaso entre capítulos para dar suficiencia por concepto de viáticos, gastos de camino y peaje para la comisión de María Eugenia Kirk, Mario Leyva y Jesús Armando Barrios para asistir a los municipios de Nacozari de García, Ciudad Obregón y la localidad de Bahía de Kino. |
| P02443 | Estatal | 05/10/2022 | 29101 | \$1,000.00  | 37901 | CA/2022/057 | Traspaso entre capítulos para dar suficiencia por concepto de viáticos, gastos de camino y peaje para la comisión de María Eugenia Kirk, Mario Leyva y Jesús Armando Barrios para asistir a los municipios de Nacozari de García, Ciudad Obregón y la localidad de Bahía de Kino. |

**SISTEMA ESTATAL DE EVALUACION  
DEPENDENCIA O ENTIDAD: INSTITUTO SONORENSE DE CULTURA  
ANALISIS DE LAS VARIACIONES PROGRAMATICO-PRESUPUESTAL  
EJERCICIO 2022**

**CUENTA PÚBLICA 2022**

|        |         |            |       |                |       |   |
|--------|---------|------------|-------|----------------|-------|---|
| P02485 | Estatal | 07/10/2022 | 44118 | \$1,100,710.64 | 52901 | Transferencia entre cuentas para dar suficiencia a la adquisición de instrumentos musicales para la Orquesta Filarmónica de Sonora y la banda de Música del Estado. |
| P02485 | Estatal | 07/10/2022 | 21101 | \$5,071.00     | 52901 | Transferencia entre cuentas para dar suficiencia a la adquisición de instrumentos musicales para la Orquesta Filarmónica de Sonora y la banda de Música del Estado. |
| P02485 | Estatal | 07/10/2022 | 22101 | \$8,861.60     | 52901 | Transferencia entre cuentas para dar suficiencia a la adquisición de instrumentos musicales para la Orquesta Filarmónica de Sonora y la banda de Música del Estado. |
| P02485 | Estatal | 07/10/2022 | 22105 | \$4,804.87     | 52901 | Transferencia entre cuentas para dar suficiencia a la adquisición de instrumentos musicales para la Orquesta Filarmónica de Sonora y la banda de Música del Estado. |
| P02485 | Estatal | 07/10/2022 | 22106 | \$50.00        | 52901 | Transferencia entre cuentas para dar suficiencia a la adquisición de instrumentos musicales para la Orquesta Filarmónica de Sonora y la banda de Música del Estado. |
| P02485 | Estatal | 07/10/2022 | 23301 | \$2,875.00     | 52901 | Transferencia entre cuentas para dar suficiencia a la adquisición de instrumentos musicales para la Orquesta filarmónica de Sonora y la banda de Música del Estado. |
| P02485 | Estatal | 07/10/2022 | 24601 | \$322.61       | 52901 | Transferencia entre cuentas para dar suficiencia a la adquisición de instrumentos musicales para la Orquesta filarmónica de Sonora y la banda de música del Estado. |
| P02485 | Estatal | 07/10/2022 | 27401 | \$239.92       | 52901 | Transferencia entre cuentas para dar suficiencia a la adquisición de instrumentos musicales para la Orquesta filarmónica de Sonora y la banda de música del Estado  |
| P02485 | Estatal | 07/10/2022 | 29101 | \$447.99       | 52901 | Transferencia entre cuentas para dar suficiencia a la adquisición de instrumentos musicales para la Orquesta filarmónica de Sonora y la banda de música del Estado  |
| P02485 | Estatal | 07/10/2022 | 37201 | \$462.00       | 52901 | Transferencia entre cuentas para dar suficiencia a la adquisición de instrumentos musicales para la Orquesta filarmónica de Sonora y la banda de música del Estado  |
| P02485 | Estatal | 07/10/2022 | 37501 | \$19,488.27    | 52901 | Transferencia entre cuentas para dar suficiencia a la adquisición de instrumentos musicales para la Orquesta filarmónica de Sonora y la banda de música del Estado  |

**SISTEMA ESTATAL DE EVALUACION  
DEPENDENCIA O ENTIDAD: INSTITUTO SONORENSE DE CULTURA  
ANALISIS DE LAS VARIACIONES PROGRAMATICO-PRESUPUESTAL  
EJERCICIO 2022**

**CUENTA PÚBLICA 2022**

|        |         |            |       |              |       |   |
|--------|---------|------------|-------|--------------|-------|---|
| P02485 | Estatal | 07/10/2022 | 37901 | \$8,620.87   | 52901 | Transferencia entre cuentas para dar suficiencia a la adquisición de instrumentos musicales para la Orquesta filarmónica de Sonora y la banda de música del Estado  |
| P02485 | Estatal | 07/10/2022 | 26101 | \$204.30     | 52901 | Transferencia entre cuentas para dar suficiencia a la adquisición de instrumentos musicales para la Orquesta filarmónica de Sonora y la banda de música del Estado  |
| P02485 | Estatal | 07/10/2022 | 32901 | \$44,633.00  | 52901 | Transferencia entre cuentas para dar suficiencia a la adquisición de instrumentos musicales para la Orquesta filarmónica de Sonora y la banda de música del Estado  |
| P02485 | Estatal | 07/10/2022 | 38301 | \$0.08       | 52901 | Transferencia entre cuentas para dar suficiencia a la adquisición de instrumentos musicales para la Orquesta filarmónica de Sonora y la banda de música del Estado  |
| P02485 | Estatal | 07/10/2022 | 44118 | \$79,400.00  | 52901 | Transferencia entre cuentas para dar suficiencia a la adquisición de instrumentos musicales para la Orquesta filarmónica de Sonora y la banda de música del Estado  |
| P02485 | Estatal | 07/10/2022 | 26101 | \$120.00     | 52901 | Transferencia entre cuentas para dar suficiencia a la adquisición de instrumentos musicales para la Orquesta filarmónica de Sonora y la banda de música del Estado  |
| P02485 | Estatal | 07/10/2022 | 31101 | \$200,000.00 | 52901 | Transferencia entre cuentas para dar suficiencia a la adquisición de instrumentos musicales para la Orquesta filarmónica de Sonora y la banda de música del Estado  |
| P02485 | Estatal | 07/10/2022 | 39201 | \$146,951.82 | 52901 | Transferencia entre cuentas para dar suficiencia a la adquisición de instrumentos musicales para la Orquesta filarmónica de Sonora y la banda de música del Estado  |
| P02485 | Estatal | 07/10/2022 | 29101 | \$60,000.00  | 52901 | Transferencia entre cuentas para dar suficiencia a la adquisición de instrumentos musicales para la Orquesta filarmónica de Sonora y la banda de música del Estado  |
| P02485 | Estatal | 07/10/2022 | 34501 | \$7,511.43   | 52901 | Transferencia entre cuentas para dar suficiencia a la adquisición de instrumentos musicales para la Orquesta filarmónica de Sonora y la banda de música del Estado  |
| P02485 | Estatal | 07/10/2022 | 33801 | \$203,522.00 | 52901 | Transferencia entre cuentas para dar suficiencia a la adquisición de instrumentos musicales para la Orquesta Filarmonica de Sonora y la banda de Musica del Estado. |

**SISTEMA ESTATAL DE EVALUACION  
DEPENDENCIA O ENTIDAD: INSTITUTO SONORENSE DE CULTURA  
ANALISIS DE LAS VARIACIONES PROGRAMATICO-PRESUPUESTAL  
EJERCICIO 2022**

**CUENTA PÚBLICA 2022**

|        |         |            |       |              |       |   |
|--------|---------|------------|-------|--------------|-------|---|
| P02485 | Estatal | 07/10/2022 | 21601 | \$70,000.00  | 52901 | Transferencia entre cuentas para dar suficiencia a la adquisición de instrumentos musicales para la Orquesta Filarmonica de Sonora y la banda de Musica del Estado. |
| P02485 | Estatal | 07/10/2022 | 22101 | \$45,000.00  | 52901 | Transferencia entre cuentas para dar suficiencia a la adquisición de instrumentos musicales para la Orquesta Filarmonica de Sonora y la banda de Musica del Estado. |
| P02485 | Estatal | 07/10/2022 | 27201 | \$10,000.00  | 52901 | Transferencia entre cuentas para dar suficiencia a la adquisición de instrumentos musicales para la Orquesta Filarmonica de Sonora y la banda de Musica del Estado. |
| P02485 | Estatal | 07/10/2022 | 28301 | \$4,807.88   | 52901 | Transferencia entre cuentas para dar suficiencia a la adquisición de instrumentos musicales para la Orquesta Filarmonica de Sonora y la banda de Musica del Estado. |
| P02485 | Estatal | 07/10/2022 | 29301 | \$80,000.00  | 52901 | Transferencia entre cuentas para dar suficiencia a la adquisición de instrumentos musicales para la Orquesta Filarmonica de Sonora y la banda de Musica del Estado. |
| P02485 | Estatal | 07/10/2022 | 31801 | \$20,000.00  | 52901 | Transferencia entre cuentas para dar suficiencia a la adquisición de instrumentos musicales para la Orquesta Filarmonica de Sonora y la banda de Musica del Estado. |
| P02485 | Estatal | 07/10/2022 | 32501 | \$20,000.00  | 52901 | Transferencia entre cuentas para dar suficiencia a la adquisición de instrumentos musicales para la Orquesta Filarmonica de Sonora y la banda de Musica del Estado. |
| P02485 | Estatal | 07/10/2022 | 32701 | \$100,000.00 | 52901 | Transferencia entre cuentas para dar suficiencia a la adquisición de instrumentos musicales para la Orquesta Filarmonica de Sonora y la banda de Musica del Estado. |
| P02485 | Estatal | 07/10/2022 | 35101 | \$500,000.00 | 52901 | Transferencia entre cuentas para dar suficiencia a la adquisición de instrumentos musicales para la Orquesta Filarmonica de Sonora y la banda de Musica del Estado. |
| P02485 | Estatal | 07/10/2022 | 35701 | \$100,000.00 | 52901 | Transferencia entre cuentas para dar suficiencia a la adquisición de instrumentos musicales para la Orquesta  |

**SISTEMA ESTATAL DE EVALUACION  
DEPENDENCIA O ENTIDAD: INSTITUTO SONORENSE DE CULTURA  
ANALISIS DE LAS VARIACIONES PROGRAMATICO-PRESUPUESTAL  
EJERCICIO 2022**

## CUENTA PÚBLICA 2022

|        |                  |            |       |             |       |   |  |
|--------|------------------|------------|-------|-------------|-------|---|--|
|        |                  |            |       |             |       | Filarmonica de Sonora y la banda de Musica del Estado.  |  |
| P02485 | Estatal          | 07/10/2022 | 29101 | \$82,000.00 | 52901 | Transferencia entre cuentas para dar suficiencia a la adquisición de instrumentos musicales para la Orquesta Filarmonica de Sonora y la banda de Musica del Estado. |  |
| P02485 | Estatal          | 07/10/2022 | 29101 | \$55,500.00 | 52901 | Transferencia entre cuentas para dar suficiencia a la adquisición de instrumentos musicales para la Orquesta Filarmonica de Sonora y la banda de Musica del Estado. |  |
| P02485 | Estatal          | 07/10/2022 | 34501 | \$3,247.60  | 52901 | Transferencia entre cuentas para dar suficiencia a la adquisición de instrumentos musicales para la Orquesta Filarmonica de Sonora y la banda de Musica del Estado. |  |
| P02485 | Estatal          | 07/10/2022 | 34501 | \$15,147.12 | 52901 | Transferencia entre cuentas para dar suficiencia a la adquisición de instrumentos musicales para la Orquesta Filarmonica de Sonora y la banda de Musica del Estado. |  |
| P02556 | Ingresos propios | 14/10/2022 | 32501 | \$20,000.00 | 29101 | DRM/2022/144  | Traspaso entre capítulos para dar suficiencia por concepto de compra de herramientas menores como sopladoras, taladro, caretas, sierras, guantes, entre otros, para el uso operativo del Departamento de Foros y Producción. |
| P02556 | Ingresos propios | 14/10/2022 | 33603 | \$15,000.00 | 29101 | DRM/2022/144  | Traspaso entre capítulos para dar suficiencia por concepto de compra de herramientas menores como sopladoras, taladro, caretas, sierras, guantes, entre otros, para el uso operativo del Departamento de Foros y Producción. |
| P02556 | Ingresos propios | 14/10/2022 | 34501 | \$4,000.00  | 29101 | DRM/2022/144  | Traspaso entre capítulos para dar suficiencia por concepto de compra de herramientas menores como sopladoras, taladro, caretas, sierras, guantes, entre otros, para el uso operativo del Departamento de Foros y Producción. |

**SISTEMA ESTATAL DE EVALUACION  
DEPENDENCIA O ENTIDAD: INSTITUTO SONORENSE DE CULTURA  
ANALISIS DE LAS VARIACIONES PROGRAMATICO-PRESUPUESTAL  
EJERCICIO 2022**

## CUENTA PÚBLICA 2022

|        |                  |            |       |             |       |              |   |
|--------|------------------|------------|-------|-------------|-------|--------------|---|
| P02587 | Estatal          | 18/10/2022 | 26101 | \$10,000.00 | 37101 | CPC/2022/077 | Traspaso entre capítulos para dar suficiencia por concepto compra de pasajes aéreos y gastos de camino para Francisco Ramírez Arroyo, José María Ruiz Félix y la Directora Aldaco Encinas, para asistir a la invitación de la Jefa de Gobierno de la Ciudad de México, Claudia Sheinbaum Partido, de la inauguración del evento Altar de ofrendas, del 26 al 28 de octubre en el Zócalo capitalino. |
| P02587 | Estatal          | 18/10/2022 | 29101 | \$16,000.00 | 37101 | CPC/2022/077 | Traspaso entre capítulos para dar suficiencia por concepto compra de pasajes aéreos y gastos de camino para Francisco Ramírez Arroyo, José María Ruiz Félix y la Directora Aldaco Encinas, para asistir a la invitación de la Jefa de Gobierno de la Ciudad de México, Claudia Sheinbaum Partido, de la inauguración del evento Altar de ofrendas, del 26 al 28 de octubre en el Zócalo capitalino. |
| P02593 | Estatal          | 18/10/2022 | 21101 | \$1,355.95  | 36101 | CVC/2022/094 | Traspaso entre capítulos para dar suficiencia por concepto de impresión de 1 lona para promo X, que se utilizó para las presentaciones artísticas del Programa Caravanas Culturales 2022.   |
| P02594 | Estatal          | 18/10/2022 | 21101 | \$2,033.93  | 36101 | CVC/2022/093 | Traspaso entre capítulos para dar suficiencia por concepto de impresión de 3 lonas para promo X, que se utilizaron para las presentaciones artísticas del Programa Alas y Raíces 2022.  |
| P02601 | Ingresos propios | 19/10/2022 | 35101 | \$114.00    | 21601 | CCS/2022/057 | Traspaso entre capítulos para dar suficiencia por concepto de compra de productos para el aniversario de la Casa de la Cultura de Sonora y para las necesidades del Departamento de Foros y Producción.   |
| P02601 | Ingresos propios | 19/10/2022 | 35101 | \$188.77    | 22301 | CCS/2022/057 | Traspaso entre capítulos para dar suficiencia por concepto de compra de productos para el aniversario de la Casa de la Cultura de Sonora y para las necesidades del Departamento de Foros y Producción.   |



**SISTEMA ESTATAL DE EVALUACION  
DEPENDENCIA O ENTIDAD: INSTITUTO SONORENSE DE CULTURA  
ANALISIS DE LAS VARIACIONES PROGRAMATICO-PRESUPUESTAL  
EJERCICIO 2022**

## CUENTA PÚBLICA 2022

|        |                  |            |       |             |       |              |   |
|--------|------------------|------------|-------|-------------|-------|--------------|---|
| P02601 | Ingresos propios | 19/10/2022 | 35101 | \$1,367.97  | 24601 | CCS/2022/057 | Traspaso entre capítulos para dar suficiencia por concepto de compra de productos para el aniversario de la Casa de la Cultura de Sonora y para las necesidades del Departamento de Foros y Producción.   |
| P02601 | Ingresos propios | 19/10/2022 | 35101 | \$285.87    | 27501 | CCS/2022/057 | Traspaso entre capítulos para dar suficiencia por concepto de compra de productos para el aniversario de la Casa de la Cultura de Sonora y para las necesidades del Departamento de Foros y Producción.   |
| P02601 | Ingresos propios | 19/10/2022 | 35101 | \$791.90    | 29101 | CCS/2022/057 | Traspaso entre capítulos para dar suficiencia por concepto de compra de productos para el aniversario de la Casa de la Cultura de Sonora y para las necesidades del Departamento de Foros y Producción.   |
| P02601 | Ingresos propios | 19/10/2022 | 35101 | \$719.20    | 29201 | CCS/2022/057 | Traspaso entre capítulos para dar suficiencia por concepto de compra de productos para el aniversario de la Casa de la Cultura de Sonora y para las necesidades del Departamento de Foros y Producción.   |
| P02616 | Estatal          | 20/10/2022 | 21101 | \$10,000.00 | 37101 | DG/2022/1430 | Traspaso entre capítulos para dar suficiencia por concepto pasajes aéreos para integrantes del Grupo Colectivo del Sol, quienes participaron en representación del ISC en el Festival Cervantino en el municipio de Guanajuato el día 22 de octubre del 2022. |
| P02616 | Estatal          | 20/10/2022 | 26101 | \$5,000.00  | 37101 | DG/2022/1430 | Traspaso entre capítulos para dar suficiencia por concepto pasajes aéreos para integrantes del Grupo Colectivo del Sol, quienes participaron en representación del ISC en el Festival Cervantino en el municipio de Guanajuato el día 22 de octubre del 2022. |
| P02621 | Estatal          | 20/10/2022 | 29101 | \$7,788.01  | 34501 | DRM/2022/153 | Traspaso entre capítulos para dar suficiencia por concepto de pago para seguro de auto para la unidad Chevrolet Suburban adscrita a Dirección Gral. Del ISC.  |

**SISTEMA ESTATAL DE EVALUACION  
DEPENDENCIA O ENTIDAD: INSTITUTO SONORENSE DE CULTURA  
ANALISIS DE LAS VARIACIONES PROGRAMATICO-PRESUPUESTAL  
EJERCICIO 2022**

**CUENTA PÚBLICA 2022**

|        |                  |            |       |             |       |                     |   |
|--------|------------------|------------|-------|-------------|-------|---------------------|---|
| P02622 | Estatal          | 20/10/2022 | 33603 | \$1,300.00  | 26101 | CPC/2022/078        | Traspaso entre capítulos para dar suficiencia por concepto para compra de combustible para vehículo oficial del Museo Sonora en la Revolución y para la máquina podadora a motor.   |
| P02656 | Ingresos propios | 24/10/2022 | 38301 | \$45,000.00 | 44118 | TI/02               | Traspaso entre capítulos para dar suficiencia por concepto de apoyo al municipio de Huachinera, Sonora, por la realización del Festival Luna de Montaña, realizado del 06 al 08 de octubre 2022.  |
| P02677 | Estatal          | 24/10/2022 | 21601 | \$3,000.00  | 35501 | BPJCR/2022/012      | Traspaso entre capítulos para dar suficiencia por concepto de pago de suscripción de anual de revistas National Geographic entre otras y mantenimiento de motor y catalizador de camioneta Ford Ranger adscrita a la Biblioteca Pública Jesús Corral Ruiz Estatal |
| P02680 | Estatal          | 24/10/2022 | 38301 | \$45,000.00 | 44118 | Tarjeta informativa | Traspaso entre capítulos para dar suficiencia por concepto de apoyo al municipio de Huachinera para el Festival Luna de Montaña 2022. Estatal   |
| P02684 | Estatal          | 24/10/2022 | 21101 | \$696.00    | 32502 | DRM/2022/165-16     | Traspaso entre capítulos para dar suficiencia por concepto de reembolso de caja chica a nombre de Judith Arellano del Departamento de Recursos Materiales   |
| P02723 | Estatal          | 25/10/2022 | 29101 | \$6,500.00  | 33801 | DRM/2022/170        | Traspaso entre capítulos para dar suficiencia por concepto de compra de cámaras para vigilancia exterior de Casa de la Cultura.   |
| P02725 | Estatal          | 25/10/2022 | 34501 | \$345.00    | 25401 | DRM/2022/165        | Traspaso entre capítulos para dar suficiencia por concepto de reembolso de caja chica a nombre de Judith Arellano, para adquisición de cuerdas para violín Toma Skin y compra de botiquín médico para Dirección Gral.   |
| P02725 | Estatal          | 25/10/2022 | 34501 | \$1,200.00  | 29901 | DRM/2022/165        | Traspaso entre capítulos para dar suficiencia por concepto de reembolso de caja chica a nombre de Judith Arellano, para adquisición de cuerdas para violín Toma Skin y compra de botiquín médico para Dirección Gral.   |

**SISTEMA ESTATAL DE EVALUACION  
DEPENDENCIA O ENTIDAD: INSTITUTO SONORENSE DE CULTURA  
ANALISIS DE LAS VARIACIONES PROGRAMATICO-PRESUPUESTAL  
EJERCICIO 2022**

**CUENTA PÚBLICA 2022**

|        |                  |            |       |            |       |                 |  |
|--------|------------------|------------|-------|------------|-------|-----------------|--|
| P02726 | Estatal          | 25/10/2022 | 21601 | \$3,000.00 | 37501 | DRM/2022/172    | Traspaso entre capítulos para dar suficiencia por concepto para viáticos por 3 días para Telesforo Vega, para trasladar a Javier Guerrero Tinoco a Nogales, Sonora en el marco de las Caravanas Culturales 2022  |
| P02747 | Estatal          | 27/10/2022 | 29101 | \$1,214.00 | 32501 | CA/2022/224     | Traspaso entre capítulos para dar suficiencia por concepto de alimentación en las oficinas del personal del ISC por jornadas extraordinarias, arrendamiento de vehículo, compra de botiquín y compra de cargador para celular  |
| P02756 | Estatal          | 27/10/2022 | 21105 | \$2,165.00 | 39201 | DG/2022/1430BIS | Traspaso entre capítulos para dar suficiencia por concepto de pasajes aéreo del grupo Colectivo Sol en representación del ISC a Guanajuato para participación de en Festival Cervantino el 22 de octubre y pago de permiso de protección civil y ambulancia por altares. |
| P02757 | Ingresos propios | 27/10/2022 | 38301 | \$3,000.00 | 44118 | DLB/2022/101    | Traspaso entre capítulos para dar suficiencia por concepto de apoyo para presentación de Grupo Teatral Zancadilla en el 6to Festival de Granos de Trigo del Pueblo Yaqui.  |
| P02851 | Estatal          | 31/10/2022 | 31501 | \$3,000.00 | 29401 | BPJCR/2022/012  | Traspaso entre capítulos para dar suficiencia por concepto de la suscripción de varias revistas para el acervo de la hemeroteca de la Biblioteca Pública Jesús Corral Ruiz.  |
| P02734 | Ingresos propios | 26/10/2022 | 22101 | \$60.00    | 33801 | DRM/2022/171    | Traspaso entre capítulos para dar suficiencia por concepto de pago del servicio de vigilancia para los distintos inmuebles que dependen del ISC, con numero de contrato LP-05-04-2022.   |
| P02734 | Ingresos propios | 26/10/2022 | 29201 | \$60.00    | 33801 | DRM/2022/171    | Traspaso entre capítulos para dar suficiencia por concepto de pago del servicio de vigilancia para los distintos inmuebles que dependen del ISC, con numero de contrato LP-05-04-2022.   |
| P02734 | Ingresos propios | 26/10/2022 | 44108 | \$8,100.00 | 33801 | DRM/2022/171    | Traspaso entre capítulos para dar suficiencia por concepto de pago del servicio de vigilancia para los distintos inmuebles que dependen del ISC, con numero de contrato LP-05-04-2022.   |

**SISTEMA ESTATAL DE EVALUACION  
DEPENDENCIA O ENTIDAD: INSTITUTO SONORENSE DE CULTURA  
ANALISIS DE LAS VARIACIONES PROGRAMATICO-PRESUPUESTAL  
EJERCICIO 2022**

## CUENTA PÚBLICA 2022

|        |                  |            |       |            |       |                  |   |
|--------|------------------|------------|-------|------------|-------|------------------|---|
| P02734 | Ingresos propios | 26/10/2022 | 44118 | \$300.00   | 33801 | DRM/2022/171     | Traspaso entre capítulos para dar suficiencia por concepto de pago del servicio de vigilancia para los distintos inmuebles que dependen del ISC, con numero de contrato LP-05-04-2022.  |
| P02734 | Ingresos propios | 26/10/2022 | 26101 | \$2,040.00 | 33801 | DRM/2022/171     | Traspaso entre capítulos para dar suficiencia por concepto de pago del servicio de vigilancia para los distintos inmuebles que dependen del ISC, con numero de contrato LP-05-04-2022.  |
| P02734 | Ingresos propios | 26/10/2022 | 29101 | \$6,390.00 | 33801 | DRM/2022/171     | Traspaso entre capítulos para dar suficiencia por concepto de pago del servicio de vigilancia para los distintos inmuebles que dependen del ISC, con numero de contrato LP-05-04-2022.  |
| P02734 | Ingresos propios | 26/10/2022 | 26101 | \$7,960.00 | 33801 | DRM/2022/171     | Traspaso entre capítulos para dar suficiencia por concepto de pago del servicio de vigilancia para los distintos inmuebles que dependen del ISC, con numero de contrato LP-05-04-2022.  |
| P02747 | Estatal          | 27/10/2022 | 29101 | \$1,214.00 | 32501 | CA/2022/224      | Traspaso entre capítulos para dar suficiencia por concepto de alimentación en las oficinas del personal del ISC por jornadas extraordinarias, arrendamiento de vehículo, compra de botiquín y compra de cargador para celular   |
| P02756 | Estatal          | 27/10/2022 | 21105 | \$2,308.00 | 32502 | DG/2022/1430 BIS | Traspaso entre capítulos para dar suficiencia por concepto de pago de pasajes aéreo del grupo Colectivo Sol en representación del ISC a Guanajuato para participación de en Festival Cervantino el 22 de octubre y pago de permiso de protección civil y ambulancia por altares |
| P02757 | Ingresos propios | 27/10/2022 | 38301 | \$3,000.00 | 44118 | DLB/2022/101     | Traspaso entre capítulos para dar suficiencia por concepto de apoyo para presentación de Grupo Teatral Zancadilla en el 6to Festival de Granos de Trigo del Pueblo Yaqui.   |
| P02851 | Estatal          | 31/10/2022 | 31501 | \$3,000.00 | 29401 | BPJCR/2022/012   | Traspaso entre capítulos para dar suficiencia por concepto de pago de a la suscripción de varias revistas para el acervo de la  |

**SISTEMA ESTATAL DE EVALUACION  
DEPENDENCIA O ENTIDAD: INSTITUTO SONORENSE DE CULTURA  
ANALISIS DE LAS VARIACIONES PROGRAMATICO-PRESUPUESTAL  
EJERCICIO 2022**

## CUENTA PÚBLICA 2022

|        |                  |            |       |             |       |              |  |
|--------|------------------|------------|-------|-------------|-------|--------------|--|
|        |                  |            |       |             |       |              | hemeroteca de la Biblioteca Pública Jesús Corral Ruiz  |
| P02811 | Ingresos propios | 01/11/2022 | 31101 | \$55,447.54 | 29401 | DRM/2022/177 | Traspaso entre capítulos para dar suficiencia por concepto pago del contrato ISC-adquisición-70-10-2022 para adquisición de material de reparación y accesorios de equipo de cómputo para destinarse a las diferentes áreas del ISC.                             |
| P02812 | Ingresos propios | 01/11/2022 | 38301 | \$20,000.00 | 26101 | DRM/2022/178 | Traspaso entre capítulos para dar suficiencia por concepto de compra de combustible para la operatividad de la Feria del Libro de Sonora 2022, para encomiendas de movilización del personal y materiales.   |
| P02813 | Estatal          | 01/12/2022 | 29101 | \$314.00    | 37901 | CA/2022/0229 | Traspaso entre capítulos para dar suficiencia por concepto de pago de cuotas por comisión a Cajeme para seguimiento e instrucción sobre el uso del checador en Museos y Biblioteca Pública Jesús Corral.   |
| P02860 | Estatal          | 04/11/2022 | 44118 | \$25,000.00 | 37501 | DG/2022/1483 | Traspaso entre capítulos para dar suficiencia por concepto de viáticos para asistir a eventos en representación del Gobernador del Edo, en los municipios de Ímuris y Nacoziari. Incluyen gastos de Jesús Madrid para seguimiento en Bacanora, Empalme y Cajeme. |
| P02866 | Estatal          | 07/11/2022 | 29301 | \$1,400.00  | 37501 | DRM/2022/182 | Traspaso entre capítulos para dar suficiencia por concepto de salida de personal de inventarios para el Museo de los Yaquis y el Museo Costumbrista de Sonora.   |
| P02866 | Estatal          | 07/11/2022 | 29301 | \$600.00    | 37502 | DRM/2022/182 | Traspaso entre capítulos para dar suficiencia por concepto de salida de personal de inventarios para el Museo de los Yaquis y el Museo Costumbrista de Sonora.   |
| P02895 | Estatal          | 08/11/2022 | 37501 | \$3,300.00  | 44118 | CVC/2022/105 | Traspaso entre capítulos para dar suficiencia por concepto de apoyo al UNACARI, para realización de taller de artes visuales   |
| P02896 | Ingresos propios | 08/11/2022 | 38301 | \$3,514.00  | 29101 | DRM/2022/186 | Traspaso entre capítulos para dar suficiencia por concepto de compra de 2 mesas plegables y 12 sillas blancas de plástico para   |

**SISTEMA ESTATAL DE EVALUACION  
DEPENDENCIA O ENTIDAD: INSTITUTO SONORENSE DE CULTURA  
ANALISIS DE LAS VARIACIONES PROGRAMATICO-PRESUPUESTAL  
EJERCICIO 2022**

**CUENTA PÚBLICA 2022**

|        |         |            |       |              |       |              |  |
|--------|---------|------------|-------|--------------|-------|--------------|--|
|        |         |            |       |              |       |              | impartición de talleres en el Museo de los Seris.  |
| P02897 | Estatal | 08/11/2022 | 52901 | \$116,500.00 | 44118 | DLB/2022/112 | Traspaso entre capítulos para dar suficiencia por concepto de realización de Feria del Libro Sonora 2022, del 11 al 21 de noviembre del presente año |
| P02897 | Estatal | 08/11/2022 | 52901 | \$25,000.00  | 39201 | DLB/2022/112 | Traspaso entre capítulos para dar suficiencia por concepto de realización de Feria del Libro Sonora 2022, del 11 al 21 de noviembre del presente año |
| P02897 | Estatal | 08/11/2022 | 52901 | \$400,000.00 | 38301 | DLB/2022/112 | Traspaso entre capítulos para dar suficiencia por concepto de realización de Feria del Libro Sonora 2022, del 11 al 21 de noviembre del presente año |
| P02897 | Estatal | 08/11/2022 | 52901 | \$4,000.00   | 37901 | DLB/2022/112 | Traspaso entre capítulos para dar suficiencia por concepto de realización de Feria del Libro Sonora 2022, del 11 al 21 de noviembre del presente año |
| P02897 | Estatal | 08/11/2022 | 52901 | \$40,000.00  | 33603 | DLB/2022/112 | Traspaso entre capítulos para dar suficiencia por concepto de realización de Feria del Libro Sonora 2022, del 11 al 21 de noviembre del presente año |
| P02897 | Estatal | 08/11/2022 | 52901 | \$16,000.00  | 32501 | DLB/2022/112 | Traspaso entre capítulos para dar suficiencia por concepto de realización de Feria del Libro Sonora 2022, del 11 al 21 de noviembre del presente año |
| P02897 | Estatal | 08/11/2022 | 52901 | \$50,000.00  | 29901 | DLB/2022/112 | Traspaso entre capítulos para dar suficiencia por concepto de realización de Feria del Libro Sonora 2022, del 11 al 21 de noviembre del presente año |
| P02897 | Estatal | 08/11/2022 | 52901 | \$45,000.00  | 26101 | DLB/2022/112 | Traspaso entre capítulos para dar suficiencia por concepto de realización de Feria del Libro Sonora 2022, del 11 al 21 de noviembre del presente año |
| P02897 | Estatal | 08/11/2022 | 52901 | \$2,500.00   | 22106 | DLB/2022/112 | Traspaso entre capítulos para dar suficiencia por concepto de realización de Feria del Libro Sonora 2022, del 11 al 21 de noviembre del presente año |
| P02897 | Estatal | 08/11/2022 | 52901 | \$28,000.00  | 22101 | DLB/2022/112 | Traspaso entre capítulos para dar suficiencia por concepto de realización de Feria del Libro Sonora 2022, del 11 al 21 de noviembre del presente año |

**SISTEMA ESTATAL DE EVALUACION  
DEPENDENCIA O ENTIDAD: INSTITUTO SONORENSE DE CULTURA  
ANALISIS DE LAS VARIACIONES PROGRAMATICO-PRESUPUESTAL  
EJERCICIO 2022**

**CUENTA PÚBLICA 2022**

|        |                  |            |       |             |       |              |   |
|--------|------------------|------------|-------|-------------|-------|--------------|---|
| P02897 | Estatal          | 08/11/2022 | 52901 | \$26,000.00 | 21701 | DLB/2022/112 | Traspaso entre capítulos para dar suficiencia por concepto de realización de Feria del Libro Sonora 2022, del 11 al 21 de noviembre del presente año  |
| P02897 | Estatal          | 08/11/2022 | 52901 | \$10,000.00 | 21601 | DLB/2022/112 | Traspaso entre capítulos para dar suficiencia por concepto de realización de Feria del Libro Sonora 2022, del 11 al 21 de noviembre del presente año  |
| P02900 | Ingresos propios | 08/11/2022 | 35101 | \$398.00    | 29201 | CCS/2022/067 | Traspaso entre capítulos para dar suficiencia por concepto de reembolso de caja chica a nombre de María de la Luz Rosas, de la casa de la Cultura, para compras del Dpto de Foros y Producción y Dpto. de Espacios. |
| P02900 | Ingresos propios | 08/11/2022 | 35101 | \$3,679.86  | 24901 | CCS/2022/067 | Traspaso entre capítulos para dar suficiencia por concepto de reembolso de caja chica a nombre de María de la Luz Rosas, de la casa de la Cultura, para compras del Dpto de Foros y Producción y Dpto. de Espacios. |
| P02900 | Ingresos propios | 08/11/2022 | 35101 | \$1,432.00  | 24801 | CCS/2022/067 | Traspaso entre capítulos para dar suficiencia por concepto de reembolso de caja chica a nombre de María de la Luz Rosas, de la casa de la Cultura, para compras del Dpto de Foros y Producción y Dpto. de Espacios. |
| P02900 | Ingresos propios | 08/11/2022 | 35101 | \$986.00    | 24601 | CCS/2022/067 | Traspaso entre capítulos para dar suficiencia por concepto de reembolso de caja chica a nombre de María de la Luz Rosas, de la casa de la Cultura, para compras del Dpto de Foros y Producción y Dpto. de Espacios. |
| P02900 | Ingresos propios | 08/11/2022 | 35101 | \$1,068.00  | 22101 | CCS/2022/067 | Traspaso entre capítulos para dar suficiencia por concepto de reembolso de caja chica a nombre de María de la Luz Rosas, de la casa de la Cultura, para compras del Dpto de Foros y Producción y Dpto. de Espacios. |
| P02900 | Ingresos propios | 08/11/2022 | 35101 | \$316.96    | 21601 | CCS/2022/067 | Traspaso entre capítulos para dar suficiencia por concepto de reembolso de caja chica a nombre de María de la Luz Rosas, de la casa de la Cultura, para compras del Dpto de Foros y Producción y Dpto. de Espacios. |

**SISTEMA ESTATAL DE EVALUACION  
DEPENDENCIA O ENTIDAD: INSTITUTO SONORENSE DE CULTURA  
ANALISIS DE LAS VARIACIONES PROGRAMATICO-PRESUPUESTAL  
EJERCICIO 2022**

**CUENTA PÚBLICA 2022**

|        |                  |            |       |             |       |                     |   |
|--------|------------------|------------|-------|-------------|-------|---------------------|---|
| P02902 | Estatal          | 08/11/2022 | 44118 | \$13,767.00 | 38301 | DG/2022/1522        | Traspaso entre capítulos para dar suficiencia por concepto de pago de pasajes aéreos para le Directora Gral. viaje a CDMX, Paoli Bolio José Antonio y Nubia Melina Jaime Donjuan                                |
| P02902 | Estatal          | 08/11/2022 | 44118 | \$8,876.00  | 37101 | DG/2022/1522        | Traspaso entre capítulos para dar suficiencia por concepto de pago de pasajes aéreos para le Directora Gral. viaje a CDMX, Paoli Bolio José Antonio y Nubia Melina Jaime Donjuan                                |
| P02911 | Ingresos propios | 09/11/2022 | 37502 | \$1,200.00  | 25401 | DM/2022/164         | Traspaso entre capítulos para dar suficiencia por concepto de adquisición de botiquín para los viajes de la OJSON en su segunda temporada orquestal.  |
| P02929 | Estatal          | 10/11/2022 | 32501 | \$3,179.00  | 22106 | DRM/2022/144        | Traspaso entre capítulos para dar suficiencia por concepto de realización de Muestra Estatal de Teatro 2022 para pago de honorarios, apoyos económicos, hospedajes, alimentación, permisos, impresos y premios. |
| P02948 | Estatal          | 11/11/2022 | 52901 | \$84,000.00 | 44118 | Tarjeta Informativa | Traspaso entre capítulos para dar suficiencia por concepto de realización de Muestra Estatal de Teatro 2022 para pago de honorarios, apoyos económicos, hospedajes, alimentación, permisos, impresos y premios. |
| P02948 | Estatal          | 11/11/2022 | 52901 | \$1,392.00  | 39201 | Tarjeta Informativa | Traspaso entre capítulos para dar suficiencia por concepto de realización de Muestra Estatal de Teatro 2022 para pago de honorarios, apoyos económicos, hospedajes, alimentación, permisos, impresos y premios. |
| P02948 | Estatal          | 11/11/2022 | 52901 | \$72,398.00 | 38301 | Tarjeta Informativa | Traspaso entre capítulos para dar suficiencia por concepto de realización de Muestra Estatal de Teatro 2022 para pago de honorarios, apoyos económicos, hospedajes, alimentación, permisos, impresos y premios. |
| P02948 | Estatal          | 11/11/2022 | 52901 | \$14,000.00 | 36101 | Tarjeta Informativa | Traspaso entre capítulos para dar suficiencia por concepto de realización de Muestra Estatal de Teatro 2022 para pago de honorarios, apoyos económicos, hospedajes, alimentación, permisos, impresos y premios. |



**SISTEMA ESTATAL DE EVALUACION  
DEPENDENCIA O ENTIDAD: INSTITUTO SONORENSE DE CULTURA  
ANALISIS DE LAS VARIACIONES PROGRAMATICO-PRESUPUESTAL  
EJERCICIO 2022**

**CUENTA PÚBLICA 2022**

|        |         |            |       |              |       |                     |   |
|--------|---------|------------|-------|--------------|-------|---------------------|---|
| P02948 | Estatal | 11/11/2022 | 52901 | \$6,960.00   | 33603 | Tarjeta Informativa | Traspaso entre capítulos para dar suficiencia por concepto de realización de Muestra Estatal de Teatro 2022 para pago de honorarios, apoyos económicos, hospedajes, alimentación, permisos, impresos y premios.   |
| P02948 | Estatal | 11/11/2022 | 52901 | \$11,010.00  | 32501 | Tarjeta Informativa | Traspaso entre capítulos para dar suficiencia por concepto de realización de Muestra Estatal de Teatro 2022 para pago de honorarios, apoyos económicos, hospedajes, alimentación, permisos, impresos y premios.   |
| P02948 | Estatal | 11/11/2022 | 52901 | \$3,000.00   | 26101 | Tarjeta Informativa | Traspaso entre capítulos para dar suficiencia por concepto de realización de Muestra Estatal de Teatro 2022 para pago de honorarios, apoyos económicos, hospedajes, alimentación, permisos, impresos y premios.   |
| P02948 | Estatal | 11/11/2022 | 52901 | \$7,200.00   | 22101 | Tarjeta Informativa | Traspaso entre capítulos para dar suficiencia por concepto de realización de Muestra Estatal de Teatro 2022 para pago de honorarios, apoyos económicos, hospedajes, alimentación, permisos, impresos y premios.   |
| P02961 | Estatal | 14/11/2022 | 52901 | \$475,000.00 | 44118 | DLB/2022/116        | Traspaso entre capítulos para dar suficiencia por concepto realización del Concurso del Libro Sonorense 2022, pago honorarios a jurados y notario, estímulos económicos a ganadores, impresos, compra de ambigú y marcos para reconocimientos de los ganadores. |
| P02961 | Estatal | 14/11/2022 | 52901 | \$5,000.00   | 38301 | DLB/2022/116        | Traspaso entre capítulos para dar suficiencia por concepto realización del Concurso del Libro Sonorense 2022, pago honorarios a jurados y notario, estímulos económicos a ganadores, impresos, compra de ambigú y marcos para reconocimientos de los ganadores. |
| P02961 | Estatal | 14/11/2022 | 52901 | \$3,000.00   | 33603 | DLB/2022/116        | Traspaso entre capítulos para dar suficiencia por concepto realización del Concurso del Libro Sonorense 2022, pago honorarios a jurados y notario, estímulos  |

**SISTEMA ESTATAL DE EVALUACION  
DEPENDENCIA O ENTIDAD: INSTITUTO SONORENSE DE CULTURA  
ANALISIS DE LAS VARIACIONES PROGRAMATICO-PRESUPUESTAL  
EJERCICIO 2022**

## CUENTA PÚBLICA 2022

|        |         |            |       |             |       |              |  |
|--------|---------|------------|-------|-------------|-------|--------------|--|
|        |         |            |       |             |       |              | económicos a ganadores, impresos, compra de ambigú y marcos para reconocimientos de los ganadores.   |
| P02961 | Estatal | 14/11/2022 | 52901 | \$4,000.00  | 33101 | DLB/2022/116 | Traspaso entre capítulos para dar suficiencia por concepto realización del Concurso del Libro Sonorense 2022, pagos honorarios a jurados y notario, estímulos económicos a ganadores, impresos, compra de ambigú y marcos para reconocimientos de los ganadores. |
| P02961 | Estatal | 14/11/2022 | 52901 | \$6,000.00  | 24801 | DLB/2022/116 | Traspaso entre capítulos para dar suficiencia por concepto realización del Concurso del Libro Sonorense 2022, pagos honorarios a jurados y notario, estímulos económicos a ganadores, impresos, compra de ambigú y marcos para reconocimientos de los ganadores. |
| P02993 | Estatal | 16/11/2022 | 32501 | \$11,978.00 | 21101 | DG/2022/003  | Traspaso entre capítulos para dar suficiencia por concepto compra de papelería, combustible y arrendamiento de sillas, mesas y manteles para seguimiento y operación del PACMYC 2022, ya que no se programaron anteriormente.                                    |
| P02993 | Estatal | 16/11/2022 | 32501 | \$522.00    | 26101 | DG/2022/003  | Traspaso entre capítulos para dar suficiencia por concepto compra de papelería, combustible y arrendamiento de sillas, mesas y manteles para seguimiento y operación del PACMYC 2022, ya que no se programaron anteriormente.                                    |
| P02993 | Estatal | 16/11/2022 | 38301 | \$2,600.00  | 26101 | DG/2022/003  | Traspaso entre capítulos para dar suficiencia por concepto compra de papelería, combustible y arrendamiento de sillas, mesas y manteles para seguimiento y operación del PACMYC 2022, ya que no se programaron anteriormente.                                    |

**SISTEMA ESTATAL DE EVALUACION  
DEPENDENCIA O ENTIDAD: INSTITUTO SONORENSE DE CULTURA  
ANALISIS DE LAS VARIACIONES PROGRAMATICO-PRESUPUESTAL  
EJERCICIO 2022**

**CUENTA PÚBLICA 2022**

|        |         |            |       |             |       |                |   |
|--------|---------|------------|-------|-------------|-------|----------------|---|
| P02993 | Estatal | 16/11/2022 | 38301 | \$2,400.00  | 32901 | DG/2022/003    | Traspaso entre capítulos para dar suficiencia por concepto compra de papelería, combustible y arrendamiento de sillas, mesas y manteles para seguimiento y operación del PACMYC 2022, ya que no se programaron anteriormente.                 |
| P02993 | Estatal | 16/11/2022 | 44118 | \$800.00    | 32901 | DG/2022/003    | Traspaso entre capítulos para dar suficiencia por concepto compra de papelería, combustible y arrendamiento de sillas, mesas y manteles para seguimiento y operación del PACMYC 2022, ya que no se programaron anteriormente.                 |
| P02993 | Estatal | 16/11/2022 | 44118 | \$1,200.00  | 37201 | DG/2022/003    | Traspaso entre capítulos para dar suficiencia por concepto compra de papelería, combustible y arrendamiento de sillas, mesas y manteles para seguimiento y operación del PACMYC 2022, ya que no se programaron anteriormente.                 |
| P03005 | Estatal | 16/11/2022 | 29101 | \$7,017.00  | 34501 | DRM/2022/195   | Traspaso entre capítulos para dar suficiencia por concepto de pago de seguro vehicular para Ford Ranger 2007, asignado a la Coordinación de Administración.   |
| P03037 | Estatal | 22/11/2022 | 38301 | \$695.00    | 22101 | MUSAS/2022/038 | Traspaso entre capítulos para dar suficiencia por concepto de compra de alimentos para personal del ISC que apoyo en jornadas extraordinarias para la realización del Foto septiembre 2022.   |
| P03049 | Estatal | 22/11/2022 | 52901 | \$10,000.00 | 33603 | DLB/2022/119   | Traspaso entre capítulos para dar suficiencia por concepto de adquisición de tabletas electrónicas como premios que se entregaran en los Concursos de Inter secundarias, juvenil e infantil 2022  |
| P03049 | Estatal | 22/11/2022 | 52901 | \$60,000.00 | 38301 | DLB/2022/119   | Traspaso entre capítulos para dar suficiencia a compra de ambigú para ceremonia de entrega e impresión de diplomas para los ganadores, jurados, docentes y centros educativos de los Concursos de Inter secundarias, Juvenil e Infantil 2022. |

**SISTEMA ESTATAL DE EVALUACION  
DEPENDENCIA O ENTIDAD: INSTITUTO SONORENSE DE CULTURA  
ANALISIS DE LAS VARIACIONES PROGRAMATICO-PRESUPUESTAL  
EJERCICIO 2022**

## CUENTA PÚBLICA 2022

|        |         |            |       |             |       |                |   |
|--------|---------|------------|-------|-------------|-------|----------------|---|
| P03049 | Estatal | 22/11/2022 | 52901 | \$55,000.00 | 44118 | DLB/2022/119   | Traspaso entre capítulos para dar suficiencia a compra de ambigú para ceremonia de entrega e impresión de diplomas para los ganadores, jurados, docentes y centros educativos de los Concursos de Inter secundarias, Juvenil e Infantil 2022.             |
| P03063 | Estatal | 24/11/2022 | 29101 | \$15,000.00 | 37101 | DTA/2022/072   | Transferencia entre partidas para dar suficiencia a reembolso de caja chica a nombre de Mtro. Juan Manuel Ruelas  |
| P03063 | Estatal | 24/11/2022 | 29101 | \$4,000.00  | 37501 | DTA/2022/072   | Transferencia entre partidas para dar suficiencia a reembolso de caja chica a nombre de Mtro. Juan Manuel Ruelas  |
| P03063 | Estatal | 24/11/2022 | 29101 | \$800.00    | 37502 | DTA/2022/072   | Transferencia entre partidas para dar suficiencia a reembolso de caja chica a nombre de Mtro. Juan Manuel Ruelas  |
| P03068 | Estatal | 24/11/2022 | 21101 | \$740.00    | 38301 | DRM/2022/198   | Traspaso entre capítulos para dar suficiencia por concepto de pago de ambigú para rueda de prensa en el ISC para el Festival Hilario Sánchez Rubio y Muestra Estatal de Teatro.   |
| P03075 | Estatal | 24/11/2022 | 44118 | \$45,000.00 | 38301 | DG/2022/1601   | Traspaso entre capítulos para dar suficiencia por concepto de pago de honorarios de presentaciones artísticas de "Ray Rivera y Su Trova Campirana" el 07 de octubre en el Festival Luna de Montaña  |
| P03082 | Estatal | 25/11/2022 | 21601 | \$1,116.00  | 31401 | BPJCR/2022/015 | Traspaso entre capítulos para dar suficiencia por concepto de adquisición de material de limpieza, herramientas menores, telefonía tradicional, internet, mantenimiento de amplificador, mantenimiento de vehículo oficial y servicio postal de la BPJCR. |
| P03082 | Estatal | 25/11/2022 | 21601 | \$1,760.00  | 31701 | BPJCR/2022/015 | Traspaso entre capítulos para dar suficiencia por concepto de adquisición de material de limpieza, herramientas menores, telefonía tradicional, internet, mantenimiento de amplificador, mantenimiento de vehículo oficial y servicio postal de la BPJCR. |

**SISTEMA ESTATAL DE EVALUACION  
DEPENDENCIA O ENTIDAD: INSTITUTO SONORENSE DE CULTURA  
ANALISIS DE LAS VARIACIONES PROGRAMATICO-PRESUPUESTAL  
EJERCICIO 2022**

**CUENTA PÚBLICA 2022**

|        |         |            |       |            |       |                |   |
|--------|---------|------------|-------|------------|-------|----------------|---|
| P03082 | Estatal | 25/11/2022 | 21601 | \$160.02   | 31801 | BPJCR/2022/015 | Traspaso entre capítulos para dar suficiencia por concepto de adquisición de material de limpieza, herramientas menores, telefonía tradicional, internet, mantenimiento de amplificador, mantenimiento de vehículo oficial y servicio postal de la BPJCR.         |
| P03082 | Estatal | 25/11/2022 | 21601 | \$986.00   | 35201 | BPJCR/2022/015 | Traspaso entre capítulos para dar suficiencia por concepto de adquisición de material de limpieza, herramientas menores, telefonía tradicional, internet, mantenimiento de amplificador, mantenimiento de vehículo oficial y servicio postal de la BPJCR.         |
| P03082 | Estatal | 25/11/2022 | 21601 | \$3,898.02 | 35501 | BPJCR/2022/015 | Traspaso entre capítulos para dar suficiencia por concepto de adquisición de material de limpieza, herramientas menores, telefonía tradicional, internet, mantenimiento de amplificador, mantenimiento de vehículo oficial y servicio postal de la BPJCR.         |
| P03127 | Estatal | 28/11/2022 | 21101 | \$7,363.00 | 37101 | CA/2022/250    | Traspaso entre capítulos para dar suficiencia por concepto de pago de viáticos, gastos de camino y vuelo sencillo a nombre de Nubia Jaime para la comisión de participar en el estreno nacional de su obra "Little Mexican Suite for Winds" del 29 nov al 03 dic. |
| P03127 | Estatal | 28/11/2022 | 21101 | \$3,800.00 | 37501 | CA/2022/250    | Traspaso entre capítulos para dar suficiencia por concepto de pago de viáticos, gastos de camino y vuelo sencillo a nombre de Nubia Jaime para la comisión de participar en el estreno nacional de su obra "Little Mexican Suite for Winds" del 29 nov al 03 dic. |
| P03127 | Estatal | 28/11/2022 | 21101 | \$300.00   | 37502 | CA/2022/250    | Traspaso entre capítulos para dar suficiencia por concepto de pago de viáticos, gastos de camino y vuelo sencillo a nombre de Nubia Jaime para la comisión de participar en el estreno nacional de su obra "Little Mexican Suite for Winds" del 29 nov al 03 dic. |

**SISTEMA ESTATAL DE EVALUACION  
DEPENDENCIA O ENTIDAD: INSTITUTO SONORENSE DE CULTURA  
ANALISIS DE LAS VARIACIONES PROGRAMATICO-PRESUPUESTAL  
EJERCICIO 2022**

**CUENTA PÚBLICA 2022**

|        |         |            |       |              |       |                |  |
|--------|---------|------------|-------|--------------|-------|----------------|--|
| P03141 | Estatal | 28/11/2022 | 38301 | \$50,180.00  | 44118 | DLB/2022/122   | Transferencia entre capítulos para dar suficiencia por concepto de pago a talleristas que impartieron en distintos municipios en el marco de la Feria del Libro Sonora 2022  |
| P03152 | Estatal | 28/11/2022 | 52901 | \$140,000.00 | 44108 | DLB/2022/121   | Transferencia entre capítulos para dar suficiencia por concepto de pago de personal de apoyo que colaboró en la realización de la Feria del Libro Sonora 2022 en los municipios de Hermosillo, Obregón, Guaymas, Ímuris, santa Ana, Magdalena de Kino, Cananea, Agua Prieta, Nacozari, Cumpas, Rayón, Caborca, Puerto Peñasco y Sonoyta. |
| P03155 | Estatal | 28/11/2022 | 52901 | \$79,000.00  | 35101 | BPJCR/2022/018 | Traspaso entre capítulos para dar suficiencia por concepto de pago correspondiente a mantenimiento y reparación de pared de la Biblioteca Pública Jesús Corral Ruiz.   |
| P03156 | Estatal | 28/11/2022 | 52901 | \$27,500.00  | 35101 | MUSAS/2022/036 | Transferencia entre partidas para dar suficiencia servicio de reparación de Chiller y de mufa de electricidad por vandalismo, mantenimiento de sanitarios, pintura interior y exterior del Museo de Arte de Sonora.  |
| P03156 | Estatal | 28/11/2022 | 52901 | \$105,480.24 | 35701 | MUSAS/2022/036 | Transferencia entre partidas para dar suficiencia servicio de reparación de Chiller y de mufa de electricidad por vandalismo, mantenimiento de sanitarios, pintura interior y exterior del Museo de Arte de Sonora.  |
| P03156 | Estatal | 28/11/2022 | 52901 | \$15,660.00  | 38401 | MUSAS/2022/036 | Transferencia entre partidas para dar suficiencia servicio de reparación de Chiller y de mufa de electricidad por vandalismo, mantenimiento de sanitarios, pintura interior y exterior del Museo de Arte de Sonora.  |
| P03336 | Estatal | 29/11/2022 | 52901 | \$17,400.00  | 38301 | DG/2022/1649   | Traspaso entre capítulos para dar suficiencia por concepto de servicio de suministro de escenario para presentaciones musicales que se realizarán durante "La fiesta de la música 2022".   |
| P03252 | Estatal | 29/11/2022 | 44118 | \$19,720.00  | 38301 | DG/2022/1613   | Traspaso entre capítulos para dar suficiencia por concepto de apoyo para el Colectivo Lo que viene del sol por su representación del estado de Sonora en el  |

**SISTEMA ESTATAL DE EVALUACION  
DEPENDENCIA O ENTIDAD: INSTITUTO SONORENSE DE CULTURA  
ANALISIS DE LAS VARIACIONES PROGRAMATICO-PRESUPUESTAL  
EJERCICIO 2022**

## CUENTA PÚBLICA 2022

|        |                  |            |       |              |       |                |   |
|--------|------------------|------------|-------|--------------|-------|----------------|---|
|        |                  |            |       |              |       |                | 50 Festival Cervantino el 22 octubre.   |
| P03192 | Estatal          | 30/11/2022 | 52901 | \$31,925.04  | 35701 | DRM/2022/206   | Traspaso entre capítulos para dar suficiencia por concepto de pago del suministro de mano de obra y reparación del chiller en la Cineteca de Sonora.  |
| P03211 | Estatal          | 01/12/2022 | 52901 | \$130,000.00 | 44118 | DAE/2022/003   | Traspaso entre capítulos para dar suficiencia por concepto de pago de apoyo a dos proyectos ganadores de la convocatoria del Fondo de Apoyo a la producción de Cortometrajes Sonora "Visiones en el Desierto 2022".                             |
| P03251 | Estatal          | 02/12/2022 | 44118 | \$55,680.00  | 38301 | DLB/2022/125   | Traspaso entre capítulos para dar suficiencia por concepto de pago de Zenón Zeferino tallerista contratado para participar en la Feria del Libro 2022.  |
| P03255 | Ingresos propios | 02/12/2022 | 38301 | \$1,059.52   | 22101 | MUSAS/2022/042 | Traspaso entre capítulos para dar suficiencia por concepto de comprobación de gastos por alimentación para el personal en las instalaciones y compra de refacciones menores para la realización del Festival de la Imagen Foto septiembre 2022. |
| P03255 | Ingresos propios | 02/12/2022 | 38301 | \$1,099.00   | 29301 | MUSAS/2022/042 | Traspaso entre capítulos para dar suficiencia por concepto de comprobación de gastos por alimentación para el personal en las instalaciones y compra de refacciones menores para la realización del Festival de la Imagen Foto septiembre 2022. |
| P03257 | Ingresos propios | 02/12/2022 | 38401 | \$4,249.80   | 29201 | CCS/2022/083   | Traspaso entre capítulos para dar suficiencia por concepto de compra de fluxómetro para instalar en los baños de las mujeres de Casa de la Cultura.   |
| P03258 | Ingresos propios | 02/12/2022 | 33606 | \$893.01     | 29201 | MY/2022/047    | Traspaso entre capítulos para dar suficiencia por concepto de compra de 4 cerraduras top forge doble cilindro LB element, para instalarse en las 4 puertas del Museo de los Yaquis.   |
| P03259 | Estatal          | 02/12/2022 | 21101 | \$15,855.97  | 38301 | CVC/2022/116   | Traspaso entre capítulos para dar suficiencia por concepto de adquisición de pintura y materiales para pintar en el taller de artes visuales "El color de la vida"  |

**SISTEMA ESTATAL DE EVALUACION  
DEPENDENCIA O ENTIDAD: INSTITUTO SONORENSE DE CULTURA  
ANALISIS DE LAS VARIACIONES PROGRAMATICO-PRESUPUESTAL  
EJERCICIO 2022**

## CUENTA PÚBLICA 2022

|        |         |            |       |             |       |                |   |
|--------|---------|------------|-------|-------------|-------|----------------|---|
|        |         |            |       |             |       |                | en las Jornadas Culturales Alas y Raíces.   |
| P03265 | Estatal | 02/12/2022 | 52901 | \$11,136.00 | 23801 | MUSAS/2022/047 | Traspaso entre capítulos para dar suficiencia por concepto de adquisición de artículos promocionales de Musas en tienda de souvenirs y pintura para interior y exterior del museo.  |
| P03265 | Estatal | 02/12/2022 | 52901 | \$38,860.00 | 35101 | MUSAS/2022/047 | Traspaso entre capítulos para dar suficiencia por concepto de adquisición de artículos promocionales de Musas en tienda de souvenirs y pintura para interior y exterior del museo.  |
| P03263 | Estatal | 02/12/2022 | 29101 | \$3,400.00  | 37501 | MUSAS/2022/048 | Traspaso entre capítulos para dar suficiencia por concepto de viáticos, gastos de camino y peaje para viaje a desmontar y trasladar obra de la exposición Siqueiros en Puerto Peñasco, Sonora. Para Octavio Avendaño e Ignacio Leyva. |
| P03263 | Estatal | 02/12/2022 | 29101 | \$700.00    | 37502 | MUSAS/2022/048 | Traspaso entre capítulos para dar suficiencia por concepto de viáticos, gastos de camino y peaje para viaje a desmontar y trasladar obra de la exposición Siqueiros en Puerto Peñasco, Sonora. Para Octavio Avendaño e Ignacio Leyva. |
| P03263 | Estatal | 02/12/2022 | 29101 | \$500.00    | 37901 | MUSAS/2022/048 | Traspaso entre capítulos para dar suficiencia por concepto de viáticos, gastos de camino y peaje para viaje a desmontar y trasladar obra de la exposición Siqueiros en Puerto Peñasco, Sonora. Para Octavio Avendaño e Ignacio Leyva. |
| P03304 | Estatal | 06/12/2022 | 44108 | \$10,000.00 | 37501 | DG/2022/1650   | Traspaso entre capítulos para dar suficiencia por concepto de viáticos para Beatriz Aldaco director General de ISC para viajar a Guadalajara a Reunión Nacional de Cultura 2022.  |
| P03343 | Estatal | 07/12/2022 | 22105 | \$835.99    | 33603 | DG/2022/1664   | Traspaso entre capítulos para dar suficiencia por concepto de comprobación de caja chica a nombre de Rosa María Oviedo Castillo de Dirección General.   |



**SISTEMA ESTATAL DE EVALUACION  
DEPENDENCIA O ENTIDAD: INSTITUTO SONORENSE DE CULTURA  
ANALISIS DE LAS VARIACIONES PROGRAMATICO-PRESUPUESTAL  
EJERCICIO 2022**

**CUENTA PÚBLICA 2022**

|        |                  |            |       |              |       |                |   |
|--------|------------------|------------|-------|--------------|-------|----------------|---|
| P03343 | Estatal          | 07/12/2022 | 22105 | \$220.00     | 35501 | DG/2022/1664   | Traspaso entre capítulos para dar suficiencia por concepto de comprobación de caja chica a nombre de Rosa María Oviedo Castillo de Dirección General.   |
| P03343 | Estatal          | 07/12/2022 | 22105 | \$1,113.01   | 38301 | DG/2022/1664   | Traspaso entre capítulos para dar suficiencia por concepto de comprobación de caja chica a nombre de Rosa María Oviedo Castillo de Dirección General.   |
| P03346 | Estatal          | 07/12/2022 | 29101 | \$42.00      | 33603 | CA/2022/0253   | Traspaso entre capítulos para dar suficiencia por concepto de cierre de caja chica a nombre de Lic. Jesús Armando Barrios Rivera de RH.   |
| P03354 | Estatal          | 07/12/2022 | 29101 | \$16,500.00  | 35101 | CCS/2022/084   | Traspaso entre capítulos para dar suficiencia por concepto de cierre de caja chica a nombre de María de la Luz Rosas de la Casa de la Cultura de Sonora.  |
| P03362 | Estatal          | 08/12/2022 | 52901 | \$198,549.08 | 35701 | MUSAS/2022/049 | Traspaso entre capítulos para dar suficiencia por concepto de convenio modificatorio de REAACE para reparación de Schiller y reembolso de gastos a nombre de Octavio Avendaño Foto septiembre 2022 Estatal. |
| P03362 | Estatal          | 08/12/2022 | 38401 | \$430.00     | 22101 | MUSAS/2022/049 | Traspaso entre capítulos para dar suficiencia por concepto de convenio modificatorio de REAACE para reparación de Schiller y reembolso de gastos a nombre de Octavio Avendaño Foto septiembre 2022 Estatal. |
| P03368 | Federal          | 08/12/2022 | 26101 | \$6,960.00   | 32501 | DM/2022/185    | Traspaso entre capítulos para dar suficiencia por concepto de ajuste de remanentes de AIEC2022 Temporadas Orquestales para renta de autobús y pago de honorarios.   |
| P03371 | Ingresos propios | 08/12/2022 | 35101 | \$1,036.92   | 24601 | KA/2022/27     | Traspaso entre capítulos para dar suficiencia por concepto de cierre de caja chica a nombre de Zacarías Paéz del Kiosko del Arte.   |
| P03371 | Ingresos propios | 08/12/2022 | 35101 | \$886.74     | 29201 | KA/2022/27     | Traspaso entre capítulos para dar suficiencia por concepto de cierre de caja chica a nombre de Zacarías Paéz del Kiosko del Arte.   |
| P03381 | Ingresos propios | 09/12/2022 | 35701 | \$219.00     | 22201 | CCS/2022/085   | Traspaso entre capítulos para dar suficiencia por concepto de cierre de caja chica a nombre de María de la Luz Rosas de la Casa de la Cultura de Sonora.  |

**SISTEMA ESTATAL DE EVALUACION  
DEPENDENCIA O ENTIDAD: INSTITUTO SONORENSE DE CULTURA  
ANALISIS DE LAS VARIACIONES PROGRAMATICO-PRESUPUESTAL  
EJERCICIO 2022**

## CUENTA PÚBLICA 2022

|        |                  |            |       |            |       |              |  |
|--------|------------------|------------|-------|------------|-------|--------------|--|
| P03381 | Ingresos propios | 09/12/2022 | 35701 | \$574.00   | 24101 | CCS/2022/085 | Traspaso entre capítulos para dar suficiencia por concepto de cierre de caja chica a nombre de María de la Luz Rosas de la Casa de la Cultura de Sonora.         |
| P03381 | Ingresos propios | 09/12/2022 | 35701 | \$1,304.64 | 24801 | CCS/2022/085 | Traspaso entre capítulos para dar suficiencia por concepto de cierre de caja chica a nombre de María de la Luz Rosas de la Casa de la Cultura de Sonora.         |
| P03381 | Ingresos propios | 09/12/2022 | 35701 | \$1,680.23 | 24901 | CCS/2022/085 | Traspaso entre capítulos para dar suficiencia por concepto de cierre de caja chica a nombre de María de la Luz Rosas de la Casa de la Cultura de Sonora.         |
| P03381 | Ingresos propios | 09/12/2022 | 35701 | \$987.00   | 25401 | CCS/2022/085 | Traspaso entre capítulos para dar suficiencia por concepto de cierre de caja chica a nombre de María de la Luz Rosas de la Casa de la Cultura de Sonora.         |
| P03381 | Ingresos propios | 09/12/2022 | 35701 | \$84.00    | 29101 | CCS/2022/085 | Traspaso entre capítulos para dar suficiencia por concepto de cierre de caja chica a nombre de María de la Luz Rosas de la Casa de la Cultura de Sonora.         |
| P03381 | Ingresos propios | 09/12/2022 | 35701 | \$104.00   | 29201 | CCS/2022/085 | Traspaso entre capítulos para dar suficiencia por concepto de cierre de caja chica a nombre de María de la Luz Rosas de la Casa de la Cultura de Sonora.         |
| P03381 | Ingresos propios | 09/12/2022 | 35701 | \$1,561.00 | 29401 | CCS/2022/085 | Traspaso entre capítulos para dar suficiencia por concepto de cierre de caja chica a nombre de María de la Luz Rosas de la Casa de la Cultura de Sonora.         |
| P03381 | Ingresos propios | 09/12/2022 | 35701 | \$790.59   | 29901 | CCS/2022/085 | Traspaso entre capítulos para dar suficiencia por concepto de cierre de caja chica a nombre de María de la Luz Rosas de la Casa de la Cultura de Sonora.         |
| P03390 | Estatad          | 09/12/2022 | 21101 | \$551.88   | 31801 | CVC/2022/120 | Traspaso entre capítulos para dar suficiencia por concepto de cierre de caja chica de la Coordinación de Vinculación Cultural a nombre de Diana Isabel Ocegüera. |
| P03390 | Estatad          | 09/12/2022 | 21101 | \$761.49   | 33603 | CVC/2022/120 | Traspaso entre capítulos para dar suficiencia por concepto de cierre de caja chica de la Coordinación de Vinculación Cultural a nombre de Diana Isabel Ocegüera. |

**SISTEMA ESTATAL DE EVALUACION  
DEPENDENCIA O ENTIDAD: INSTITUTO SONORENSE DE CULTURA  
ANALISIS DE LAS VARIACIONES PROGRAMATICO-PRESUPUESTAL  
EJERCICIO 2022**

**CUENTA PÚBLICA 2022**

|        |         |            |       |             |       |               |  |
|--------|---------|------------|-------|-------------|-------|---------------|--|
| P03415 | Estatal | 13/12/2022 | 44118 | \$25,600.00 | 29401 | DFAC/2022/042 | Traspaso entre capítulos para dar suficiencia por concepto de ajustes correspondientes al PECDA Sonora 2022 por acuerdos tomados en reunión realizada el 5 de diciembre con el Comité de Planeación. |
| P03415 | Estatal | 13/12/2022 | 38301 | \$3,040.00  | 29401 | DFAC/2022/042 | Traspaso entre capítulos para dar suficiencia por concepto de ajustes correspondientes al PECDA Sonora 2022 por acuerdos tomados en reunión realizada el 5 de diciembre con el Comité de Planeación. |
| P03415 | Estatal | 13/12/2022 | 33101 | \$3,736.91  | 29401 | DFAC/2022/042 | Traspaso entre capítulos para dar suficiencia por concepto de ajustes correspondientes al PECDA Sonora 2022 por acuerdos tomados en reunión realizada el 5 de diciembre con el Comité de Planeación. |
| P03422 | Estatal | 13/12/2022 | 37101 | \$429.00    | 21101 | CPC/2022/101  | Traspaso entre capítulos para dar suficiencia por concepto de cierre de caja chica a nombre de Gloria Leticia Armenta Covarrubias de la Coordinación de Patrimonio Cultural.                         |
| P03422 | Estatal | 13/12/2022 | 37101 | \$620.01    | 21401 | CPC/2022/101  | Traspaso entre capítulos para dar suficiencia por concepto de cierre de caja chica a nombre de Gloria Leticia Armenta Covarrubias de la Coordinación de Patrimonio Cultural.                         |
| P03422 | Estatal | 13/12/2022 | 37101 | \$174.00    | 21501 | CPC/2022/101  | Traspaso entre capítulos para dar suficiencia por concepto de cierre de caja chica a nombre de Gloria Leticia Armenta Covarrubias de la Coordinación de Patrimonio Cultural.                         |
| P03422 | Estatal | 13/12/2022 | 37101 | \$991.34    | 21601 | CPC/2022/101  | Traspaso entre capítulos para dar suficiencia por concepto de cierre de caja chica a nombre de Gloria Leticia Armenta Covarrubias de la Coordinación de Patrimonio Cultural.                         |
| P03422 | Estatal | 13/12/2022 | 37101 | \$961.70    | 21701 | CPC/2022/101  | Traspaso entre capítulos para dar suficiencia por concepto de cierre de caja chica a nombre de Gloria Leticia Armenta Covarrubias de la Coordinación de Patrimonio Cultural.                         |
| P03422 | Estatal | 13/12/2022 | 37101 | \$1,134.42  | 22105 | CPC/2022/101  | Traspaso entre capítulos para dar suficiencia por concepto de cierre de caja chica a nombre de Gloria Leticia Armenta Covarrubias  |

**SISTEMA ESTATAL DE EVALUACION  
DEPENDENCIA O ENTIDAD: INSTITUTO SONORENSE DE CULTURA  
ANALISIS DE LAS VARIACIONES PROGRAMATICO-PRESUPUESTAL  
EJERCICIO 2022**

**CUENTA PÚBLICA 2022**

|        |                  |            |       |            |       |                |  |
|--------|------------------|------------|-------|------------|-------|----------------|--|
|        |                  |            |       |            |       |                | de la Coordinación de Patrimonio Cultural.   |
| P03422 | Estatal          | 13/12/2022 | 37101 | \$170.00   | 22106 | CPC/2022/101   | Traspaso entre capítulos para dar suficiencia por concepto de cierre de caja chica a nombre de Gloria Leticia Armenta Covarrubias de la Coordinación de Patrimonio Cultural. |
| P03422 | Estatal          | 13/12/2022 | 37101 | \$243.60   | 29201 | CPC/2022/101   | Traspaso entre capítulos para dar suficiencia por concepto de cierre de caja chica a nombre de Gloria Leticia Armenta Covarrubias de la Coordinación de Patrimonio Cultural. |
| P03453 | Estatal          | 14/12/2022 | 21601 | \$5,000.00 | 37501 | DRM/2022/216   | Traspaso entre capítulos para dar suficiencia por concepto de viáticos para Telesforo Vega para cubrir guardia y vigilancia del Museo de los Seris en periodo vacacional.    |
| P03458 | Ingresos propios | 14/12/2022 | 38301 | \$7,200.00 | 44108 | DTA/2022/079   | Traspaso entre capítulos para dar suficiencia por concepto de pago de interinato de Alejandro Robles para cubrir la incapacidad del Mtro. Jorge Ricardo Sandoval Maciel.     |
| P03460 | Ingresos propios | 14/12/2022 | 38301 | \$7,650.00 | 22101 | DLB/2022/126   | Traspaso entre capítulos para dar suficiencia por concepto de alimentación para el personal en las instalaciones durante la Feria del Libro Sonora 2022 para su realización. |
| P03468 | Estatal          | 14/12/2022 | 52901 | \$1,972.00 | 32501 | DM/2022/190    | Traspaso entre capítulos para dar suficiencia por concepto de pago del servicio de ambulancia y paramédico para conciertos de la segunda temporada Orquestal.                |
| P03469 | Estatal          | 15/12/2022 | 52901 | \$9,228.00 | 32501 | DM/2022/190    | Traspaso entre capítulos para dar suficiencia por concepto de pago del servicio de ambulancia y paramédico para conciertos de la segunda temporada Orquestal.                |
| P02470 | Ingresos propios | 15/12/2022 | 21101 | \$1,668.00 | 39201 | DM/2022/193    | Traspaso entre capítulos para dar suficiencia por concepto de pago de permiso de inspección y vigilancia para conciertos de la OFS el 15 de diciembre y compra de botiquín.  |
| P03471 | Estatal          | 15/12/2022 | 29101 | \$1,904.07 | 37501 | MUSAS/2022/062 | Traspaso entre capítulos para dar suficiencia por concepto de cierre de caja chica a nombre de Marina Arteaga y reembolso de gastos a nombre de Octavio                      |

**SISTEMA ESTATAL DE EVALUACION  
DEPENDENCIA O ENTIDAD: INSTITUTO SONORENSE DE CULTURA  
ANALISIS DE LAS VARIACIONES PROGRAMATICO-PRESUPUESTAL  
EJERCICIO 2022**

**CUENTA PÚBLICA 2022**

|        |                  |             |       |              |        |              |  |
|--------|------------------|-------------|-------|--------------|--------|--------------|--|
|        |                  |             |       |              |        |              | Avendaño del Museo de Arte en Sonora.  |
| P03473 | Ingresos propios | 15/12/2022  | 21101 | \$1,930.00   | 38301  | DRM/2022/219 | Traspaso entre capítulos para dar suficiencia por concepto de compra de ambigú para cierre de temporada de la orquesta con el cascanueces.   |
| P03264 | Estatal          | 16/2022/211 | 52901 | \$60,000.00  | 35501  | DRM/2022/211 | Traspaso entre capítulos para dar suficiencia por concepto adquisición de llantas para Ford Tonelada adscrito al ISC.  |
| P03492 | Estatal          | 16/12/2022  | 26101 | \$1,869.50   | 39201  | DAE/2022/006 | Traspaso entre capítulos para dar suficiencia por concepto de pago de permiso de Protección Civil en la Muestra Estatal de Teatro Sonora 2022.   |
| P03527 | Ingresos propios | 19/12/2022  | 38401 | \$3,000.00   | 444118 | DTA/2022/078 | Traspaso entre capítulos para dar suficiencia por concepto de apoyo por la presentación musical del maestro Jesús Ramón Acuña, en el municipio de Bacerac, Sonora por los festejos del 70 aniversario de Primería Benito Juárez. |
| P03568 | Estatal          | 20/12/2022  | 33101 | \$8,656.13   | 22101  | CA/2022/263  | Traspaso entre capítulos para dar suficiencia por concepto de compra de insumos para reuniones de preoperativos del Festival Alfonso Ortiz Tirado 2023 en oficinas administrativas del ISC                                       |
| P03568 | Estatal          | 20/12/2022  | 33101 | \$494.14     | 22301  | CA/2022/263  | Traspaso entre capítulos para dar suficiencia por concepto de compra de insumos para reuniones de preoperativos del Festival Alfonso Ortiz Tirado 2023 en oficinas administrativas del ISC                                       |
| P03569 | Estatal          | 21/12/2022  | 35501 | \$54,822.00  | 29601  | DRM/2022/223 | Traspaso entre capítulos para dar suficiencia por concepto adquisición de llantas para Ford Tonelada adscrito al ISC.  |
| P03638 | Ingresos propios | 31/12/2022  | 36101 | \$1,827.00   | 24601  | DTA/2022/072 | Traspaso entre capítulos para dar suficiencia por concepto de caja chica a nombre de Mtro. Juan Manuel Ruelas del Departamento de Talleres Artísticos.   |
| P03814 | Estatal          | 31/12/2022  | 52901 | \$153,801.31 | 35101  |              | Traspaso entre capítulos para dar suficiencia por concepto de pago de servicios de pintura exterior e interior.  |

**SISTEMA ESTATAL DE EVALUACION  
DEPENDENCIA O ENTIDAD: INSTITUTO SONORENSE DE CULTURA  
ANALISIS DE LAS VARIACIONES PROGRAMATICO-PRESUPUESTAL  
EJERCICIO 2022**

**CUENTA PÚBLICA 2022**

|        |                  |            |       |              |       |              |   |
|--------|------------------|------------|-------|--------------|-------|--------------|---|
| P03814 | Estatal          | 31/12/2022 | 99101 | \$174,782.78 | 35101 |              | Traspaso entre capítulos para dar suficiencia por concepto de pago de servicios de pintura exterior e interior.   |
| P03817 | Estatal          | 31/12/2022 | 29101 | \$2,851.00   | 37502 | CA/2022/267  | Traspaso entre capítulos para dar suficiencia por concepto de gastos de camino a C.P. María Eugenia Kirk para gira a Nacozari y Bahía de Kino.  |
| P03818 | Estatal          | 31/12/2022 | 44118 | \$4,750.20   | 38401 | CA/2022/265  | Traspaso entre capítulos para dar suficiencia por concepto de pago de impresión de rotulados de la exposición fotográfica de Ricardo León en el Día Internacional de Pueblos Indígenas.                             |
| P03822 | Estatal          | 31/12/2022 | 44118 | \$6,524.00   | 37101 | DG/2022/1751 | Traspaso entre capítulos para dar suficiencia por concepto de pago de boleto de avión Beatriz Aldaco, pago de boleto de avión de Nubia Jaime, servicio de ambulancia exposición Altares de Muertos en Radio Sonora. |
| P03831 | Ingresos propios | 31/12/2022 | 38301 | \$3,000.00   | 44118 | DLB/2022/101 | Traspaso entre capítulos para dar suficiencia por concepto de apoyo para presentación de Grupo teatral Zancadilla en el Sexto Festival de Granos de Trigo del Pueblo Yaqui  |
| P03832 | Ingresos propios | 31/12/2022 | 38401 | \$99.60      | 22301 | KA/2022/25   | Traspaso entre capítulos para dar suficiencia por concepto de cierre de caja chica del Kiosco del Arte a nombre de Fernando Zacarías Páez Casanova  |
| P03834 | Ingresos propios | 31/12/2022 | 38301 | \$3,842.74   | 26101 | DRM/2022/273 | Traspaso entre capítulos para dar suficiencia por concepto de pago de combustible que se utilizó para actividades y la operatividad del Museo Costumbrista de Sonora  |
| P03835 | Ingresos propios | 31/12/2022 | 38301 | \$758.00     | 22101 | DTA/2022/076 | Traspaso entre capítulos para dar suficiencia por concepto de reembolso de caja chica del Departamento de Talleres Artísticos a nombre de Juan Manuel Ruelas  |

**\$11,818,426.40**

**Variaciones del gasto**

En cuanto a las variaciones del ejercicio fiscal 2022, se recibieron un total de 14 ampliaciones líquidas con recurso estatal, 3 aportaciones con recurso federal y remanentes de programas

**SISTEMA ESTATAL DE EVALUACION  
DEPENDENCIA O ENTIDAD: INSTITUTO SONORENSE DE CULTURA  
ANALISIS DE LAS VARIACIONES PROGRAMATICO-PRESUPUESTAL  
EJERCICIO 2022**

**CUENTA PÚBLICA 2022**

---

federales, las cuales impactaron el presupuesto y su modificación. Se registraron en el primer trimestre del ejercicio remanentes del XVII Festival Luna de Montana y el programa AIEC 2021 por \$128,396.43, para devengar y pagar en el ejercicio 2022. De los cuales, del programa AIEC 2021, también se dejó comprometido en el ejercicio 2021 la cantidad de \$152,837.65, que se devengara y pagara en el ejercicio 2022. También se devengo para dejar como ADEFAS el recurso de AIEC 2021 por un monto de \$174,010.00, por lo que solo se pagara en el ejercicio fiscal 2022. Y se recibieron remanentes por ampliación estatal por un monto de \$10,000.000.00 que se aplicaron en el proceso 45, para la realización del Festival Alfonso Ortiz Tirado 2022, el cual se dejó comprometido para ejercer y pagar en el ejercicio fiscal 2022.

Se dejaron devengados de recurso estatal por la cantidad de \$363,797.00 por conceptos de pago a la persona física Eduardo Gasca. También para pago de ADEFAS por apoyos económicos por brindar hospedaje y alimentación para personal operativo y artistas participantes en el XVII Festival Luna de Montaña en Huachineras, Sonora y pago de ADEFAS para reembolso de María de la Luz de Esmeralda y proveedores Think Smart, Gerardo Paz Bustamante y Telecomunicaciones de México. También se utilizó para pago de servicios básicos como son energía eléctrica, internet y agua potable, lo anterior, para ejercer y pagar en el ejercicio fiscal 2022.

Con recurso de ingresos propios se devengo por la cantidad de \$152,482.00 por concepto de pago para ADEFAS del concurso del Libro Sonorense y para pago de la persona física María Adelaida Hernández Reyes, lo anterior, para ejercer y pagar en el ejercicio fiscal 2022.

En el segundo trimestre, se recibió una aportación federal en el marco del programa Apoyo a Instituciones Estatales Culturales 2022 (AIEC) por un monto de \$1,076,759.00 para la realización de los dos proyectos aprobados que son las Caravanas Culturales y la Temporada Orquestales 2022 calendarizadas para ejercerse para el segundo semestre del año en curso. También se recibió una ampliación liquida con recurso estatal por concepto de laudo para sentencias laborales de Claudia Molina Mejía, por un monto de \$213,931.98.

También se recibieron ampliaciones liquidadas con ingresos propios como patrocinios para presentaciones artísticas de la orquesta, las cuales fueron: \$25,000.00 por concepto de apoyo para concierto CRIT Sonora en la Residencial La Coruña para la presentación de la Orquesta Filarmónica de Sonora y se recibieron \$60,376.42 para presentación de la Orquesta Filarmónica de Sonora dentro del marco del Festival Kino 2022, a realizarse en el municipio de Magdalena de Kino, Sonora.

**SISTEMA ESTATAL DE EVALUACION  
DEPENDENCIA O ENTIDAD: INSTITUTO SONORENSE DE CULTURA  
ANALISIS DE LAS VARIACIONES PROGRAMATICO-PRESUPUESTAL  
EJERCICIO 2022**

**CUENTA PÚBLICA 2022**

---

Otras ampliaciones con recurso de ingresos propios que se realizaron, fueron de los museos de la red estatal, donde se ingresó lo excedente al presupuesto autorizado de estos mismos como ampliaciones ya que la proyección estimada fue superada, por lo anterior, se realizaron tres ampliaciones liquidas por recaudación de entradas para el Museo Costumbrista de Sonora por un monto de \$25,640.00, por \$15,815.92 y otra por \$17,255.00 que de esta última ampliación, solo le corresponden al Museo Costumbrista un monto de \$15,260.00. Siendo la diferencia de \$1,995.00 para el Museo de la Lucha Obrera. También se realizó otra ampliación en el Museo de la Lucha Obrera por un monto de \$11,680.00 y una ampliación líquida para el Museo de los Seris por un monto de \$1,060.00

Se recibieron \$20,500.00 por concepto de recaudación de entradas de la sala de cine de la Cineteca dentro del marco de la "71 muestra Internacional de Cine". Las ampliaciones líquidas con recurso de ingresos propios de los espacios culturales, es debido a que los museos de la red estatal y la Cineteca Sonora, acaban de reabrir sus puertas y retomaron actividades presenciales.

En cuanto a las adecuaciones presupuestales, como se alcanza apreciar en las tablas anteriormente adjuntas, los trasposos se hicieron en su mayoría, para solicitudes de gastos a comprobar, reembolsos de fondos de caja chica, compra de materiales para mantenimiento de los inmuebles, combustible, viáticos, gastos de camino, peaje, arrendamiento de transporte terrestre y compra de alimentación. Lo anterior, ya que los recintos del ISC, están retomando actividades presenciales tales como en la Cineteca de Sonora, la Casa de la Cultura y en específico en este segundo trimestre, con la reapertura de los museos de la red estatal.

En el tercer trimestre, se recibieron ampliaciones con recurso estatal y con recurso federal, de los cuales se identifican las aportaciones enviadas por la federación como el Programa de Acciones Culturales, Multilingües y Comunitarias 2022 (PACMyC), por una cantidad de \$800,000.00 para apoyo de los 15 proyectos ganadores de la convocatoria y también se recibió una segunda aportación para la realización del XIX Festival Internacional Un Desierto para la Danza 2022, con sede principal en el municipio de Hermosillo y subsede en los municipios de Ciudad Obregón y San Luis Río Colorado.

Con subsidio estatal, se recibieron 3 ampliaciones líquidas por los siguientes conceptos: en el mes de julio se recibieron \$700,000.00 para pago de Adeudos de Ejercicios Anteriores (ADEFAS) del ejercicio fiscal 2021, se recibió una segunda ampliación en el mes de julio por la cantidad de \$205,000.00 para la compra de aires acondicionados para los diferentes inmuebles pertenecientes



**SISTEMA ESTATAL DE EVALUACION  
DEPENDENCIA O ENTIDAD: INSTITUTO SONORENSE DE CULTURA  
ANALISIS DE LAS VARIACIONES PROGRAMATICO-PRESUPUESTAL  
EJERCICIO 2022**

**CUENTA PÚBLICA 2022**

---

a este instituto, de los cuales fueron, el Kiosco del arte, la Biblioteca Pública Central Fortino León Almada, en el Departamento de Música ubicado en la Casa de la Cultura de Sonora, en las oficinas de la Coordinación de Vinculación Cultural, en la oficina de la Coordinación de Patrimonio Cultural ubicada en el Museo, Sonora en la Revolución en el municipio de Ciudad Obregón, Sonora y en el Museo de los Seris ubicado en Bahía de Kino. Por último, se recibió en el mes de agosto otra ampliación líquida por un monto de \$1,377,340.06, por concepto de mantenimiento y conservación al edificio del Museo de Arte de Sonora (MUSAS).

También se recaudaron ingresos propios obtenidos por concepto de venta de libros, entradas a los museos de la red (Museo Costumbrista de Sonora, Museo de la Lucha Obrera, Museo de los Yaquis), aportaciones voluntarias de licencias otorgadas por la Secretaría de Hacienda, entradas al Museo, Sonora en la Revolución, muestra de cine en Cineteca y talleres de MUSAS y el Kiosco del Arte; por un importe de \$1,276,394.00

El presupuesto se modificó por la recepción de ampliaciones líquidas, transferencias internas, transferencias externas, la aplicación de la dispensa para aplicar recurso recibido en el ejercicio 2021 para la realización del Festival Alfonso Ortiz Tirado del 2022 y la aplicación de remanente del programa federal de Apoyo a las Instituciones Estatales de Cultura de recurso que se quedó comprometido y devengado en el ejercicio 2021, egresos de origen estatal e ingresos propios que se quedaron comprometidos y devengados en el ejercicio 2021, este proceso de acuerdo al artículo 17 de la Ley de Disciplina Financiera. Lo anterior, por la necesidad de promover la cultura en el estado.

En el cuarto trimestre, las variaciones del gasto se vieron modificadas ya que se se recibieron siete ampliaciones con recursos estatal, por un total de **\$9,527,047.80**, de los cuales se desglosan por conceptos de Seguro por invalidez a nombre de Ramón Ricardo Martínez Gámez por un total de \$1,514,705.9; los \$300,000.00 para la reapertura de del Museo de Arte de Sonora (Musas), ya que se encontraba cerrado por motivos de falta de mantenimiento por aproximadamente 6 meses. Se recibió también recurso por concepto de pago de invalidez definitiva para Guadalupe Moreno Romo, por la cantidad de \$1,230,886.44. En el mes de diciembre se recibieron ampliaciones para dar suficiencia al pago de la nómina del mes de diciembre por un monto de \$3,322,301.85 y también para el pago extraordinario para cubrir los compromisos del seguro social por parte del ISSSTESON por un total de \$1,609,451.31. Asimismo, se recibieron recursos para programas prioritarios del ISC, los cuales se utilizaron para realizar actividades y eventos como la Feria del Libro de Sonora, que se

**SISTEMA ESTATAL DE EVALUACION  
DEPENDENCIA O ENTIDAD: INSTITUTO SONORENSE DE CULTURA  
ANALISIS DE LAS VARIACIONES PROGRAMATICO-PRESUPUESTAL  
EJERCICIO 2022**

**CUENTA PÚBLICA 2022**

realizó en diferentes municipios del Estado, descentralizando el evento de la capital de Sonora, también se realizó la Muestra Estatal de Teatro realizado en la Casa de la Cultura de Sonora y también se recibió una ampliación por un monto de \$15,986.25. También se realizó una reducción de recurso no ejecutado por concepto de gasto de Comunicación Social del Gobierno del Estado que no se recibieron en las ministraciones del subsidio estatal programado para el ejercicio fiscal 2022. Por lo tanto, con las variaciones generadas este cuarto trimestre se llegó a un total de presupuesto modificado por la cantidad de \$195,616,423.53.

En cuanto a las adecuaciones registradas, en este trimestre se realizaron movimientos entre partidas y capítulos principalmente del capítulo 5000, donde estaba asignado recurso para compra de instrumentos musicales para los integrantes de la Orquesta Filarmónica y la Banda del Estado, solo que por falta de licitación para la compra de los instrumentos, no se pudo realizar la adquisición, pero se reutilizo el recurso para gastos de operación y la realización de actividades culturales como el Festival Luna de Montaña, entre otros, como el Concurso de Libro Sonorense 2022, que se realizaron adecuaciones para el pago de honorarios a jurados y notario público, así como para otorgar apoyos económicos para los ganadores del concurso y también el Departamento de Artes Visuales genero adecuaciones externas, ya que se requería suficiencia para apoyo de proyectos ganadores de la convocatoria del Fondo de Apoyo a la Producción de Cortometrajes de Sonora "Visiones en el Desierto 2022".

| <b>Conciliación Presupuesto de Egresos al 31 de diciembre 2022 Cuenta Pública</b> |                 |
|---|-----------------|
| Ingreso Modificado  | \$12,221,181.88 |
| Recurso comprometido AIEC   | \$56,847.65     |
| Recurso Devengado AIEC<br>ADEFAS  | \$236,000.00    |
| Recurso Devengado Estatal   | \$363,797.00    |
| Recurso Devengado Ingresos propios  | \$152,482.00    |
| Remanente de Ingresos propios   | \$522,314.71    |
| Ampliación por remanente Estatal<br>Festival Alfonso Ortiz Tirado 2022            | \$10,000,000.00 |
| Remanentes Programa AIEC<br>2021 y XVII Festival Luna de Montaña                  | \$128,396.43    |

**SISTEMA ESTATAL DE EVALUACION  
DEPENDENCIA O ENTIDAD: INSTITUTO SONORENSE DE CULTURA  
ANALISIS DE LAS VARIACIONES PROGRAMATICO-PRESUPUESTAL  
EJERCICIO 2022**

**CUENTA PÚBLICA 2022**

|  |                         |
|--|-------------------------|
| Recurso comprometido estatal para ADEFAS por concepto de pago impuestos 2% sobre nómina del mes de diciembre 2021. | \$271,987.00            |
| Ampliación para pago de ADEFAS por concepto de agua potable  | \$5,822.00              |
| Reducción ingresos propios   | \$0.00                  |
| Reducción subsidio estatal   | \$0.00                  |
| Suma   | \$23,958,828.67         |
| Menos: Recurso extraordinario para pago de deuda al ISSSTESON  | \$1,609,451.31          |
| Reducciones remanentes federales   | \$128,398.46            |
| Subtotal   | \$22,220,978.90         |
| Gasto modificado   | \$22,218,678.90         |
| Diferencia   | \$2,300.00              |
| <b>Presupuesto modificado según SAACG.</b>   | <b>\$194,754,477.90</b> |

**CONCILIACIÓN TRANSFERENCIAS OTORGADAS Y RECIBIDAS POR EL ORGANISMO**

**ENTIDAD: INSTITUTO SONORENSE DE CULTURA  
AL 31 DE DICIEMBRE DE 2022 CUENTA PÚBLICA**

|   |                 | <b>\$</b>             |
|---|-----------------|-----------------------|
|   |                 | <b>180,528,281.56</b> |
| CARGOS NO RECONOCIDOS POR LA ENTIDAD U ORGANISMO  | IMPORTE         |                       |
| <b>DIFERENCIA DESCUENTOS POR PAGO DE LO INDEBIDO</b>                                      |                 | <b>\$50,773.08</b>    |
| <b>SERVICIOS PERSONALES</b>   |                 |                       |
| ORDEN DE PAGO 1900021502 (DOC. 1000052967, DEDUCCIONES Y APORTACIONES DIVERSAS QUINC. 16) | \$<br>1,971.65  |                       |
| ORDEN DE PAGO 1900021644 (DOC. 1000053159, FINIQUITO)                                     | \$<br>20,107.81 |                       |
| 1900023012 (DOC. 100053487 DEDUCCIONES Y APORTACIONES Q.17)                               | \$<br>4,971.75  |                       |
| 1900024441 (DOC. 1000053803 DEDUCCIONES Y APORTACIONES Q.18)                              | \$<br>5,268.04  |                       |
| 1900024564 (DOC. 1000053881 FINIQUITO 18)   | \$<br>2,131.13  |                       |
| 1900025919 (DOC. 1000054176 DEDUCCIONES Y APORTACIONES Q.19)                              | \$<br>4,971.65  |                       |

**SISTEMA ESTATAL DE EVALUACION  
DEPENDENCIA O ENTIDAD: INSTITUTO SONORENSE DE CULTURA  
ANALISIS DE LAS VARIACIONES PROGRAMATICO-PRESUPUESTAL  
EJERCICIO 2022**

**CUENTA PÚBLICA 2022**

|   |                    |                         |
|---|--------------------|-------------------------|
| 1900028103(DOC. 1000054428 DEDUCCIONES Y APORTACIONES Q.20)                                       | \$<br>3,964.03     |                         |
| 1900032669(DOC. 1000055130 DEDUCCIONES Y APORTACIONES Q.20)                                       | \$<br>2,285.97     |                         |
| 1900034803(DOC.1000055885 DEDUCCIONES Y APORTACIONES Q.23)  | \$<br>2,285.97     |                         |
| 1900035737(DOC.100056175 DEDUCCIONES Y APORTACIONES Q.24)   | \$<br>2,285.97     |                         |
| 1900035737(DOC.100056175 SANCIONES Q.24)  | \$<br>529.11       |                         |
| <b>REGISTROS EN CONTABILIDAD DE LA ENTIDAD U ORGANISMOS NO PAGADOS POR EL GOBIERNO DEL ESTADO</b> | <b>IMPORTE</b>     | <b>\$4,278,972.40</b>   |
| FOLIO ISC-041/2022 SUBSIDIO ESTATAL EXTRAORDINARIO PARA CUBRIR COMPROMISO DE SEGURIDAD SOCIAL     | \$<br>1,609,451.31 |                         |
| INGRESOS PROPIOS DEL PERIODO  | \$1,754,521.09     |                         |
| <b>ADEFAS</b>   |                    |                         |
| ORDEN DE PAGO 1900020899  | \$215,000.00       |                         |
| OP 1900024137, COMPLEMENTO DE GASTO DE OPERACION AGOSTO 2021, CUMPLIR COMPROMISOS ADQUIRIDOS      | \$700,000.00       |                         |
| <b>TOTAL DE INGRESOS RECAUDADOS POR EL ORGANISMOS PRESENTADOS EN ANALÍTICO DE INGRESOS</b>        |                    | <b>\$184,756,480.88</b> |

Se informa que la variación entre lo reportado en el IV trimestre 2022 y el Informe de Cuenta Pública 2022 en el gasto modificado se debe a lo siguiente:

| Reporte             | Ampliaciones/Reducciones | Gasto devengado |
|---------------------|--------------------------|-----------------|
| IV TRIMESTRE 2022   | \$23,080,625.27          |                 |
| CUENTA PÚBLICA 2022 | \$22,218,678.90          |                 |
| DIFERENCIA          | \$861,946.37             |                 |

La diferencia se integra de las siguientes reducciones presupuestales:

**SISTEMA ESTATAL DE EVALUACION  
DEPENDENCIA O ENTIDAD: INSTITUTO SONORENSE DE CULTURA  
ANALISIS DE LAS VARIACIONES PROGRAMATICO-PRESUPUESTAL  
EJERCICIO 2022**

**CUENTA PÚBLICA 2022**

| Importe       | Justificación  |
|---------------|--|
| \$ 416,287.20 | Reducción al gasto por ingresos propios presupuestados no recaudados al cierre 2022.   |
| \$ 317,262.00 | Reducción al gasto de presupuesto estatal por gasto no devengado de la Feria del libro 2022, Concurso Inter secundarias Juvenil e Infantil y Biblioteca Pública Jesús Corral Ruíz.   |
| \$ 128,396.43 | Cancelación de remanentes de Fuente federal por ampliación improcedentes del XVII Festival luna de montaña, AIEC2021 Temporadas Orquestales, AIEC 2021 Programa de actualización de arte contemporáneo de Sonora y AIEC2021 Agenda estatal visuales. |
| \$ 861,946.37 | Total  |

En el caso del gasto devengado, se deriva de ajuste a la partida 39801 del proceso Coordinación de Administración por corrección al impuesto sobre remuneraciones del 2% causado correspondiente al mes de diciembre de 2022 por \$ 24,617.91.

En el caso de las ampliaciones/reducciones del ingreso se presenta una diferencia entre lo reportado en el IV trimestre 2022 y lo considerado en el informe de cuenta pública 2022 por \$ 733,549.12 originado por las siguientes reducciones: \$ 416,287.20 a los diversos rubros de ingresos propios que no fueron devengados ni recaudados y \$ 317,262.00 por subsidio estatal para gasto de operación no recaudado.

En este cuarto trimestre 2022, se efectuó una reducción al presupuesto por \$ 6'000,000.00 que no se recibieron de subsidio de gasto de operación. Este importe estaba destinado a conceptos de comunicación social.

**Integración del déficit presupuestario**

|                                 |                 |
|---------------------------------|-----------------|
| Remanente estatal               | \$10,638,621.65 |
| Remanente ingreso propio        | \$674,796.71    |
| Bienes muebles                  | \$407,160.00    |
|                                 | \$11,720,578.36 |
| menos:                          |                 |
| Ampliación no aplicada al gasto | \$1,609,451.31  |
| Adefas Estatal                  | \$941,323.22    |

**SISTEMA ESTATAL DE EVALUACION  
DEPENDENCIA O ENTIDAD: INSTITUTO SONORENSE DE CULTURA  
ANALISIS DE LAS VARIACIONES PROGRAMATICO-PRESUPUESTAL  
EJERCICIO 2022**

**CUENTA PÚBLICA 2022**

|  |                |
|--|----------------|
| Adefas Ingresos propios  | \$1,217,095.99 |
| Ajustes varios   | \$34,276.84    |
| Déficit al cierre de balance presupuestario con ingreso de libre disposición | \$7,918,431.00 |
|  |                |
| FEDERALES  |                |
| Remanentes federales   | \$290,010.00   |
| menos:   |                |
| Remanente cierre del ejercicio   | \$28,004.00    |
| Déficit al cierre con recursos etiquetados                                   | \$262,006.00   |

Suma del déficit al cierre de balance presupuestario con ingreso de libre disposición y del déficit con recursos etiquetados: **\$8,180,437.00**

De acuerdo al desarrollo de los procesos de presupuestales y ajustes en algunos registros se originaron las siguientes variaciones en el ejercicio del presupuesto de egresos:

- El déficit presupuestario de \$8,180,437.33 obedece a devengo en el presente ejercicio por \$9,932,039.94 del Festival Alfonso Ortiz Tirado
- Ampliación no devengada de recursos extraordinarios para el pago de ISSSTESON, por \$1,609,451.31
- El subejercicio correspondiente a este 2022 es de \$1,817,559.69 el cual se compone de remanente del ejercicio por un importe de \$1,621,699.69 y recurso comprometido por \$195,860.00 etiquetados en el Programa de Estímulo a la Creación y Desarrollo Artístico (PECDA) ejercicio 2022 el cual se autorizó en Acta del VI reunión de Consejo Directivo de este Instituto.

| Programa/ Proceso | Presupuesto Disponible para Comprometer | Comprometid o No Devengado | Presupuesto Sin Devengar |
|-------------------|---|----------------------------|--------------------------|
|-------------------|---|----------------------------|--------------------------|

**SISTEMA ESTATAL DE EVALUACION  
DEPENDENCIA O ENTIDAD: INSTITUTO SONORENSE DE CULTURA  
ANALISIS DE LAS VARIACIONES PROGRAMATICO-PRESUPUESTAL  
EJERCICIO 2022**

**CUENTA PÚBLICA 2022**

|   |              |        |              |
|---|--------------|--------|--------------|
| 1150A1011-01 DIRECCION GENERAL                                    | \$186,398.89 | \$0.00 | \$186,398.89 |
| 1150A1011-02 DEPARTAMENTO DE ASUNTOS JURÍDICOS                    | \$0.00       | \$0.00 | \$0.00       |
| 1150A1011-03 DEPARTAMENTO DE PLANEACIÓN, PRESUPUESTO Y EVALUACIÓN | \$0.00       | \$0.00 | \$0.00       |
| 1150A1011-04 DEPARTAMENTO DE INFORMACIÓN Y DIFUSIÓN CULTURAL      | \$16,309.86  | \$0.00 | \$16,309.86  |
| 1150A1011-05 DEPARTAMENTO DE FONDOS DE APOYO A LA CULTURA         | \$0.00       | \$0.00 | \$0.00       |
| 1150A1011-06 DEPARTAMENTO DE INFRAESTRUCTURA CULTURAL             | \$107.40     | \$0.00 | \$107.40     |
| 1150A1021-07 COORDINACIÓN DE ARTES                                | \$0.00       | \$0.00 | \$0.00       |
| 1150A1021-08 DEPARTAMENTO DE LITERATURA Y BIBLIOTECAS             | \$22,264.75  | \$0.00 | \$22,264.75  |
| 1150A1021-09 UNIDAD DE ENLACE CON RED ESTATAL DE BIBLIOTECAS      | \$0.00       | \$0.00 | \$0.00       |
| 1150A1021-10 BIBLIOTECA MODELO "BARTOLOMÉ DELGADO DE LEÓN"        | \$1,250.00   | \$0.00 | \$1,250.00   |
| 1150A1021-11 DEPARTAMENTO DE ARTES VISUALES                       | \$5,859.96   | \$0.00 | \$5,859.96   |
| 1150A1021-12 DEPARTAMENTO DE CINE                                 | \$28,244.60  | \$0.00 | \$28,244.60  |
| 1150A1021-13 DEPARTAMENTO DE MÚSICA                               | \$3,335.52   | \$0.00 | \$3,335.52   |
| 1150A1021-14 ORQUESTA FILARMÓNICA DE SONORA                       | \$742.85     | \$0.00 | \$742.85     |
| 1150A1021-15 BANDA DE MÚSICA DEL GOBIERNO DEL ESTADO DE SONORA    | \$0.00       | \$0.00 | \$0.00       |
| 1150A1021-16 DEPARTAMENTO DE ARTES ESCÉNICAS                      | \$7,911.87   | \$0.00 | \$7,911.87   |
| 1150A1021-17 KIOSCO DEL ARTE                                      | \$4,625.85   | \$0.00 | \$4,625.85   |
| 1150A1031-18 COORDINACIÓN DE PATRIMONIO CULTURAL                  | \$2,180.65   | \$0.00 | \$2,180.65   |
| 1150A1031-19 MUSEO COSTUMBRISTA DE SONORA                         | \$111,319.63 | \$0.00 | \$111,319.63 |
| 1150A1031-20 MUSEO ÉTNICO DE LOS SERIS                            | \$3,928.10   | \$0.00 | \$3,928.10   |
| 1150A1031-21 MUSEO ÉTNICO DE LOS YAQUIS                           | \$50,653.02  | \$0.00 | \$50,653.02  |
| 1150A1031-22 MUSEO DE LA LUCHA OBRERA "CANANEA 1906"              | \$54,793.06  | \$0.00 | \$54,793.06  |
| 1150A1031-23 MUSEO CASA DEL GENERAL ÁLVARO OBREGÓN                | \$0.00       | \$0.00 | \$0.00       |
| 1150A1031-24 MUSEO SILVESTRE RODRÍGUEZ                            | \$0.00       | \$0.00 | \$0.00       |

**SISTEMA ESTATAL DE EVALUACION  
DEPENDENCIA O ENTIDAD: INSTITUTO SONORENSE DE CULTURA  
ANALISIS DE LAS VARIACIONES PROGRAMATICO-PRESUPUESTAL  
EJERCICIO 2022**

**CUENTA PÚBLICA 2022**

|              |   |    |              |        |              |
|--------------|---|----|--------------|--------|--------------|
| 1150A1041-25 | COORDINACIÓN DE VINCULACIÓN CULTURAL  | DE | \$200.00     | \$0.00 | \$200.00     |
| 1150A1041-26 | DEPARTAMENTO DE FESTIVALES  | DE | \$0.00       | \$0.00 | \$0.00       |
| 1150A1051-27 | COORDINACIÓN DE CASAS DE LA CULTURA   | DE | \$1,101.47   | \$0.00 | \$1,101.47   |
| 1150A1051-28 | DEPARTAMENTO DE TALLERES ARTÍSTICOS   | DE | \$0.38       | \$0.00 | \$0.38       |
| 1150A1051-29 | UNIDAD DE ESPACIOS DE CASA DE LA CULTURA                                      | DE | \$125.10     | \$0.00 | \$125.10     |
| 1150A1061-30 | COORDINACIÓN DE ADMINISTRACIÓN  | DE | \$268,957.39 | \$0.00 | \$268,957.39 |
| 1150A1061-31 | DEPARTAMENTO DE CONTABILIDAD  | DE | \$0.00       | \$0.00 | \$0.00       |
| 1150A1061-32 | DEPARTAMENTO DE RECURSOS HUMANOS  | DE | \$145.35     | \$0.00 | \$145.35     |
| 1150A1061-33 | DEPARTAMENTO DE RECURSOS MATERIALES   | DE | \$1,768.90   | \$0.00 | \$1,768.90   |
| 1150A1061-34 | DEPARTAMENTO DE ARCHIVO GENERAL   | DE | \$0.00       | \$0.00 | \$0.00       |
| 1150A1061-35 | DEPARTAMENTO DE FOROS Y PRODUCCIÓN  | DE | \$1,100.59   | \$0.00 | \$1,100.59   |
| 4510A1071-36 | MUSEO DE ARTE EN SONORA   | DE | \$466,811.71 | \$0.00 | \$466,811.71 |
| 4510A1081-37 | MUSEO SONORA EN LA REVOLUCIÓN   | DE | \$19,230.79  | \$0.00 | \$19,230.79  |
| 1150A1011-39 | REMANENTE FESTIVAL ALFONSO ORTIZ TIRADO                                       | DE | \$0.24       | \$0.00 | \$0.24       |
| 4510A1091-38 | BIBLIOTECA PÚBLICA JESÚS CORRAL RUIZ  | DE | \$114,044.79 | \$0.00 | \$114,044.79 |
| 6820A2B21-41 | REMANENTE AIEC 2021 PROGRAMA DE ACTUALIZACIÓN DE ARTE CONTEMPORÁNEO EN SONORA | DE | \$0.00       | \$0.00 | \$0.00       |
| 3810A1021-42 | REMANENTE AIEC2021 AGENDA ESTATAL VISUALES                                    | DE | \$0.00       | \$0.00 | \$0.00       |
| 3210A1211-44 | REMANENTE PREOPERATIVO FESTIVAL ALFONSO ORTIZ TIRADO                          | DE | \$0.00       | \$0.00 | \$0.00       |
| 3210A1111-45 | FESTIVAL ALFONSO ORTIZ TIRADO 2022  | DE | \$15.83      | \$0.00 | \$15.83      |
| 3211P0A11-46 | REMANENTE XVII FESTIVAL LUNA DE MONTAÑA (ESTATAL)                             | DE | \$0.00       | \$0.00 | \$0.00       |
| 6821A0111-47 | PECDA SONORA  | DE | \$60,561.83  | \$0.00 | \$60,561.83  |
| 6760A1011-48 | CONSERVATORIO FRAY IVO TONEK  | DE | \$0.00       | \$0.00 | \$0.00       |



**SISTEMA ESTATAL DE EVALUACION  
DEPENDENCIA O ENTIDAD: INSTITUTO SONORENSE DE CULTURA  
ANALISIS DE LAS VARIACIONES PROGRAMATICO-PRESUPUESTAL  
EJERCICIO 2022**

**CUENTA PÚBLICA 2022**

|   |                     |                   |                     |
|---|---------------------|-------------------|---------------------|
| 3210A1111-49 FESTIVAL ENRIQUE QUIJADA PARRA                         | \$4,724.00          | \$0.00            | \$4,724.00          |
| 321100A41-50 FESTIVAL KINO 2022                                     | \$19.69             | \$0.00            | \$19.69             |
| 3112B0A41-51 AIEC2022 CARAVANAS CULTURALES                          | \$14,000.00         | \$0.00            | \$14,000.00         |
| 6821A0111-52 PECDA SONORA 2022                                      | \$0.01              | \$195,860.00      | \$195,860.01        |
| 3112B0A21-53 AIEC2022 TEMPORADAS ORQUESTALES                        | \$14,003.89         | \$0.00            | \$14,003.89         |
| 3111A0111-54 CORREDOR CULTURAL CAJEME                               | \$10,417.32         | \$0.00            | \$10,417.32         |
| 6820A0121-56 FESTIVAL DE LA IMAGEN: FOTOSEPTIEMBRE 2022             | \$16,099.10         | \$0.00            | \$16,099.10         |
| 3140A1021-57 XXIX FESTIVAL INTERNACIONAL UN DESIERTO PARA LA DANZA  | \$4,627.31          | \$0.00            | \$4,627.31          |
| 4572K0F31-58 PACMYC FEDERAL 2022                                    | \$0.00              | \$0.00            | \$0.00              |
| 4571K0F31-59 PACMYC ESTATAL 2022                                    | \$29,161.71         | \$0.00            | \$29,161.71         |
| 3211P0A11-60 Festival Luna de Montaña 2022                          | \$9,976.59          | \$0.00            | \$9,976.59          |
| 3210A1021-61 FERIA DEL LIBRO HERMOSILLO 2022                        | 47,435.00           | -                 | 47,435.00           |
| 7320A1021-62 CONCURSO DEL LIBRO SONORENSE 2022                      | 24,057.96           | -                 | 24,057.96           |
| 68110A011-63 MUESTRA ESTATAL DE TEATRO                              | 10,056.72           | -                 | 10,056.72           |
| 7360D1121-64 CONCURSOS DE INTERSECUNDARIAS, JUVENIL E INFANTIL 2022 | 3,130.01            | -                 | 3,130.01            |
| <b>Total Final</b>  | <b>1,621,699.69</b> | <b>195,860.00</b> | <b>1,817,559.69</b> |

- Asimismo, con respecto al IV trimestre existe una diferencia de \$273,433.69 entre remanente presentado en el IV trimestre y este Informe de Cuenta Pública que corresponde a recursos que se quedaron comprometidos en la fuente estatal en la partida 26101 2combustibles” por \$5,000.00 y la partida \$39801 “impuestos sobre nómina” por un importe de \$268,433.69, que serán reintegrados a la Secretaría de Hacienda.
- El remanente de este Instituto que se compone de las siguientes fuentes de recursos:

|                          |                     |
|--------------------------|---------------------|
| Fuente Federal:          | \$28,003.89         |
| Fuente Estatal:          | \$766,213.37        |
| Fuente Ingresos propios: | <u>\$827,482.43</u> |
| Suma                     | \$1'621,699.69      |

**SISTEMA ESTATAL DE EVALUACION  
DEPENDENCIA O ENTIDAD: INSTITUTO SONORENSE DE CULTURA  
ANALISIS DE LAS VARIACIONES PROGRAMATICO-PRESUPUESTAL  
EJERCICIO 2022**

**CUENTA PÚBLICA 2022**

---

Estos recursos serán reintegrados a la Tesorería de la Federación lo que respecta al remanente Federal y los recursos estatales e Ingresos propios serán reintegrados a la Secretaría de Hacienda estatal.

**Nota:**

*“Cifras preliminares en tanto que son las observadas por la dependencia en el Sistema SAP a la fecha de entrega de su evaluación programática trimestral, en la inteligencia de que cifras que sobre ellas tendrán validez, serán las que se genere como Cierre del Trimestre a los 30 días posteriores de que este haya concluido, por lo que las mismas pueden diferir de los datos inicialmente observados por la dependencia que reporta su evaluación programática”.*

---

**Elaboró**

**C.P. María Eugenia Kirk Hernández  
Coordinadora de Administración**

---

**Autorizó**

**Mtra. Guadalupe Beatriz Aldaco Encinas  
Directora General**

“GUÍA DE CUMPLIMIENTO DE LA LEY DE DISCIPLINA FINANCIERA DE LAS ENTIDADES FEDERATIVAS Y LOS MUNICIPIOS”

| Instituto Sonorense de Cultura  |   |     |  |  |                   |                               |                |                                 |   |
|---|---|-----|--|--|-------------------|-------------------------------|----------------|---------------------------------|---|
| Guía de Cumplimiento de la Ley de Disciplina Financiera de las Entidades Federativas y Municipios |   |     |  |  |                   |                               |                |                                 |   |
| Del 01 de enero al 31 de diciembre de 2022  |   |     |  |  |                   |                               |                |                                 |   |
| Indicadores de Observancia (c)  | Implementación  |     |  |  | Resultado         |                               | Fundamento (h) | Comentarios (i)                 |   |
|   | SI  |     | NO   |  | Monto o valor (f) | Unidad (pesos/porcentaje) (g) |                |                                 |   |
|   | Mecanismo de Verificación (d)   |     | Fecha estimada de cumplimiento (e)                                 |  |                   |                               |                |                                 |   |
| <b>INDICADORES PRESUPUESTARIOS</b>  |   |     |  |  |                   |                               |                |                                 |   |
| <b>A. INDICADORES CUANTITATIVOS</b>   |   |     |  |  |                   |                               |                |                                 |   |
| <b>1 Balance Presupuestario Sostenible (j)</b>  |   |     |  |  |                   |                               |                |                                 |   |
| a.  | Propuesto   | X   | Iniciativa de Ley de Ingresos y Proyecto de Presupuesto de Egresos |  |                   | 289,364,762.61                | pesos          | Art. 6 y 19 de la LDF           | Acta I Sesión Ordinaria del Consejo Directivo Administración 2021-2027, celebrada 30 de noviembre de 2021   |
| b.  | Estimada/Aprobado   | X   | Ley de Ingresos y Presupuesto de Egresos                           |  |                   | 172,535,799.00                | pesos          | Art. 6 y 19 de la LDF           | Acta I Sesión Extraordinaria del Consejo Directivo Administración 2021-2027, celebrada 8 de febrero de 2022 |
| c.  | Devengado   | X   | Cuenta Pública / Formato 4 LDF                                     |  |                   | 192,936,918.21                | pesos          | Art. 6 y 19 de la LDF           |   |
| <b>2 Balance Presupuestario de Recursos Disponibles Sostenible (k)</b>                            |   |     |  |  |                   |                               |                |                                 |   |
| a.  | Propuesto   | X   | Iniciativa de Ley de Ingresos y Proyecto de Presupuesto de Egresos |  |                   | 289,364,762.61                | pesos          | Art. 6 y 19 de la LDF           | Acta I Sesión Ordinaria del Consejo Directivo Administración 2021-2027, celebrada 30 de noviembre de 2021   |
| b.  | Estimada/Aprobado   | X   | Ley de Ingresos y Presupuesto de Egresos                           |  |                   | 172,535,799.00                | pesos          | Art. 6 y 19 de la LDF           | Acta I Sesión Extraordinaria del Consejo Directivo Administración 2021-2027, celebrada 8 de febrero de 2022 |
| c.  | Devengado   | X   | Cuenta Pública / Formato 4 LDF                                     |  |                   | 192,936,918.21                | pesos          | Art. 6 y 19 de la LDF           |   |
| <b>3 Financiamiento Neto dentro del Techo de Financiamiento Neto (l)</b>                          |   |     |  |  |                   |                               |                |                                 |   |
| a.  | Propuesto   | N/A | Iniciativa de Ley de Ingresos                                      |  |                   | 0                             | pesos          | Art. 6, 19 y 46 de la LDF       |   |
| b.  | Estimada  | N/A | Ley de Ingresos  |  |                   | 0                             | pesos          | Art. 6, 19 y 46 de la LDF       |   |
| c.  | Devengado   | N/A | Cuenta Pública / Formato 4 LDF                                     |  |                   | 0                             | pesos          | Art. 6, 19 y 46 de la LDF       |   |
| <b>4 Recursos destinados a la atención de desastres naturales</b>                                 |   |     |  |  |                   |                               |                |                                 |   |
| <i>Asignación al fideicomiso para desastres naturales (m)</i>                                     |   |     |  |  |                   |                               |                |                                 |   |
| a.1   | Aprobado  | N/A | Reporte Trim. Formato 6 a)   |  |                   |                               | pesos          | Art. 9 de la LDF                |   |
| a.2   | Pagado  | N/A | Cuenta Pública / Formato 6 a)                                      |  |                   |                               | pesos          | Art. 9 de la LDF                |   |
| b.  | Aportación promedio realizada por la Entidad Federativa durante los 5 ejercicios previos, para infraestructura dañada por desastres naturales (n) |     | Autorizaciones de recursos aprobados por el FONDEN                 |  |                   |                               | pesos          | Art. 9 de la LDF                |   |
| c.  | Saldo del fideicomiso para desastres naturales (o)  |     | Cuenta Pública / Auxiliar de Cuentas                               |  |                   |                               | pesos          | Art. 9 de la LDF                |   |
| d.  | Costo promedio de los últimos 5 ejercicios de la reconstrucción de infraestructura dañada por desastres naturales (p)                             |     | Autorizaciones de recursos aprobados por el FONDEN                 |  |                   |                               | pesos          | Art. 9 de la LDF                |   |
| <b>5 Techo para servicios personales (q)</b>  |   |     |  |  |                   |                               |                |                                 |   |
| a.  | Asignación en el Presupuesto de Egresos   | X   | Reporte Trim. Formato 6 d)   |  |                   | 140,793,781.00                | pesos          | Art. 10 y 21 de la LDF          |   |
| b.  | Devengado   | X   | Reporte Trim. Formato 6 d)   |  |                   | 148,505,507.21                | pesos          | Art. 13 fracc. V y 21 de la LDF |   |
| <b>6 Previsiones de gasto para compromisos de pago derivados de APPs (r)</b>                      |   |     |  |  |                   |                               |                |                                 |   |
| a.  | Asignación en el Presupuesto de Egresos   | N/A | Presupuesto de Egresos   |  |                   |                               | pesos          | Art. 11 y 21 de la LDF          |   |
| <b>7 Techo de ADEFAS para el ejercicio fiscal (s)</b>   |   |     |  |  |                   |                               |                |                                 |   |
| a.  | Propuesto   | X   | Proyecto de Presupuesto de Egresos                                 |  |                   | 9,161,759.16                  | pesos          | Art. 12 y 20 de la LDF          | Acta I Sesión Ordinaria del Consejo Directivo Administración 2021-2027, celebrada 30 de noviembre de 2021   |
| b.  | Aprobado  | X   | Reporte Trim. Formato 6 a)   |  |                   | 0                             | pesos          | Art. 12 y 20 de la LDF          |   |

|   |    |   |   |   |  |  |              |       |                        |   |
|---|----|---|---|---|--|--|--------------|-------|------------------------|---|
|   | c. | Devengado   | X | Cuenta Pública / Formato 6 a)   |  |  | 2,394,418.91 | pesos | Art. 12 y 20 de la LDF | Acta VI Sesión Ordinaria del Consejo Directivo Administración 2021-2027, celebrada 14 de diciembre de 2022.   |
| <b>B. INDICADORES CUALITATIVOS</b>  |    |   |   |   |  |  |              |       |                        |   |
| <b>1</b> <b>Iniciativa de Ley de Ingresos y Proyecto de Presupuesto de Egresos</b>      |    |   |   |   |  |  |              |       |                        |   |
|   | a. | Objetivos anuales, estrategias y metas para el ejercicio fiscal (t)   |   | Iniciativa de Ley de Ingresos y Proyecto de Presupuesto de Egresos                      |  |  |              |       | Art. 5 y 18 de la LDF  | <a href="https://hacienda.sonora.gob.mx/finanzas-publicas/programacion/matrices-y-fichas-de-indicadores-del-poder-ejecutivo/2022/">https://hacienda.sonora.gob.mx/finanzas-publicas/programacion/matrices-y-fichas-de-indicadores-del-poder-ejecutivo/2022/</a> |
|   | b. | Proyecciones de ejercicios posteriores (u)  |   | Iniciativa de Ley de Ingresos y Proyecto de Presupuesto de Egresos / Formatos 7 a) y b) |  |  |              |       | Art. 5 y 18 de la LDF  | <a href="https://hacienda.sonora.gob.mx/finanzas-publicas/programacion/matrices-y-fichas-de-indicadores-del-poder-ejecutivo/2022/">https://hacienda.sonora.gob.mx/finanzas-publicas/programacion/matrices-y-fichas-de-indicadores-del-poder-ejecutivo/2022/</a> |
|   | c. | Descripción de riesgos relevantes y propuestas de acción para enfrentarlos (v)  |   | Iniciativa de Ley de Ingresos y Proyecto de Presupuesto de Egresos                      |  |  |              |       | Art. 5 y 18 de la LDF  | No aplica   |
|   | d. | Resultados de ejercicios fiscales anteriores y el ejercicio fiscal en cuestión (w)  |   | Iniciativa de Ley de Ingresos y Proyecto de Presupuesto de Egresos / Formatos 7 c) y d) |  |  |              |       | Art. 5 y 18 de la LDF  | No aplica   |
|   | e. | Estudio actuarial de las pensiones de sus trabajadores (x)  |   | Proyecto de Presupuesto de Egresos / Formato 8  |  |  |              |       | Art. 5 y 18 de la LDF  | No aplica   |
| <b>2</b> <b>Balance Presupuestario de Recursos Disponibles, en caso de ser negativo</b> |    |   |   |   |  |  |              |       |                        |   |
|   | a. | Razones excepcionales que justifican el Balance Presupuestario de Recursos Disponibles negativo (y)                             |   | Iniciativa de Ley de Ingresos o Proyecto de Presupuesto de Egresos                      |  |  |              |       | Art. 6 y 19 de la LDF  | <a href="https://hacienda.sonora.gob.mx/finanzas-publicas/programacion/matrices-y-fichas-de-indicadores-del-poder-ejecutivo/2022/">https://hacienda.sonora.gob.mx/finanzas-publicas/programacion/matrices-y-fichas-de-indicadores-del-poder-ejecutivo/2022/</a> |
|   | b. | Fuente de recursos para cubrir el Balance Presupuestario de Recursos Disponibles negativo (z)                                   |   | Iniciativa de Ley de Ingresos o Proyecto de Presupuesto de Egresos                      |  |  |              |       | Art. 6 y 19 de la LDF  | <a href="https://hacienda.sonora.gob.mx/finanzas-publicas/programacion/matrices-y-fichas-de-indicadores-del-poder-ejecutivo/2022/">https://hacienda.sonora.gob.mx/finanzas-publicas/programacion/matrices-y-fichas-de-indicadores-del-poder-ejecutivo/2022/</a> |
|   | c. | Número de ejercicios fiscales y acciones necesarias para cubrir el Balance Presupuestario de Recursos Disponibles negativo (aa) |   | Iniciativa de Ley de Ingresos o Proyecto de Presupuesto de Egresos                      |  |  |              |       | Art. 6 y 19 de la LDF  | <a href="https://hacienda.sonora.gob.mx/finanzas-publicas/programacion/matrices-y-fichas-de-indicadores-del-poder-ejecutivo/2022/">https://hacienda.sonora.gob.mx/finanzas-publicas/programacion/matrices-y-fichas-de-indicadores-del-poder-ejecutivo/2022/</a> |
|   | d. | Informes Trimestrales sobre el avance de las acciones para recuperar el Balance Presupuestario de Recursos Disponibles (bb)     |   | Reporte Trim. y Cuenta Pública  |  |  |              |       | Art. 6 y 19 de la LDF  | <a href="https://hacienda.sonora.gob.mx/finanzas-publicas/programacion/matrices-y-fichas-de-indicadores-del-poder-ejecutivo/2022/">https://hacienda.sonora.gob.mx/finanzas-publicas/programacion/matrices-y-fichas-de-indicadores-del-poder-ejecutivo/2022/</a> |

| 3 Servicios Personales  |  |   |   |   |  |  |         |                                   |   |
|---|--|---|---|---|--|--|---------|-----------------------------------|---|
| a.  | Remuneraciones de los servidores públicos (cc)   |   | Proyecto de Presupuesto   |   |  |  |         | Art. 10 y 21 de la LDF            | <a href="https://hacienda.sonora.gob.mx/finanzas-publicas/programacion/matices-y-fichas-de-indicadores-del-poder-ejecutivo/2022">https://hacienda.sonora.gob.mx/finanzas-publicas/programacion/matices-y-fichas-de-indicadores-del-poder-ejecutivo/2022</a> |
| b.  | Previsiones salariales y económicas para cubrir incrementos salariales, creación de plazas y otros (dd)  |   | Proyecto de Presupuesto   |   |  |  |         | Art. 10 y 21 de la LDF            | <a href="https://hacienda.sonora.gob.mx/finanzas-publicas/programacion/matices-y-fichas-de-indicadores-del-poder-ejecutivo/2022">https://hacienda.sonora.gob.mx/finanzas-publicas/programacion/matices-y-fichas-de-indicadores-del-poder-ejecutivo/2022</a> |
| <b>INDICADORES DEL EJERCICIO PRESUPUESTARIO</b>                         |  |   |   |   |  |  |         |                                   |   |
| <b>A. INDICADORES CUANTITATIVOS</b>                                     |  |   |   |   |  |  |         |                                   |   |
| <b>1 Ingresos Excedentes derivados de Ingresos de Libre Disposición</b> |  |   |   |   |  |  |         |                                   |   |
| a.  | Monto de Ingresos Excedentes derivados de ILD (ee)   | X | Cuenta Pública / Formato 5  |   |  |  | - pesos | Art. 14 y 21 de la LDF            |   |
| b.  | Monto de Ingresos Excedentes derivados de ILD destinados al fin del A.14, fracción I de la LDF (ff)  | X | Cuenta Pública  |   |  |  | - pesos | Art. 14 y 21 de la LDF            |   |
| c.  | Monto de Ingresos Excedentes derivados de ILD destinados al fin del A.14, fracción II, a) de la LDF (gg)   | X | Cuenta Pública  |   |  |  | - pesos | Art. 14 y 21 de la LDF            |   |
| d.  | Monto de Ingresos Excedentes derivados de ILD destinados al fin del A.14, fracción II, b) de la LDF (hh)   | X | Cuenta Pública  |   |  |  | - pesos | Art. 14 y 21 de la LDF            |   |
| e.  | Monto de Ingresos Excedentes derivados de ILD destinados al fin del artículo noveno transitorio de la LDF (ii)   | X |   |   |  |  | - pesos | Art. Noveno Transitorio de la LDF |   |
| f.  | Monto de Ingresos Excedentes derivados de ILD destinados al fin señalado por el Artículo 14, párrafo segundo y en el artículo 21 y Noveno Transitorio de la LDF (jj)                       | X |   |   |  |  | - pesos | Art. 14 y 21 de la LDF            |   |
| g.  | Monto de Ingresos Excedentes derivados de ILD en un nivel de endeudamiento sostenible de acuerdo al Sistema de Alertas hasta por el 5% de los recursos para cubrir el Gasto Corriente (kk) | X |   |   |  |  | - pesos | Art. 14 y 21 de la LDF            |   |
| <b>B. INDICADORES CUALITATIVOS</b>                                      |  |   |   |   |  |  |         |                                   |   |
| 1   | Análisis Costo-Beneficio para programas o proyectos de inversión mayores a 10 millones de UDIS (ll)  |   | Página de internet de la Secretaría de Finanzas o Tesorería Municipal | X |  |  |         | Art. 13 frac. III y 21 de la LDF  |   |
| 2   | Análisis de conveniencia y análisis de transferencia de riesgos de los proyectos APPs (mm)   |   | Página de internet de la Secretaría de Finanzas o Tesorería Municipal | X |  |  |         | Art. 13 frac. III y 21 de la LDF  |   |
| 3   | Identificación de población objetivo, destino y temporalidad de subsidios (nn)   |   | Página de internet de la Secretaría de Finanzas o Tesorería Municipal | X |  |  |         | Art. 13 frac. VII y 21 de la LDF  |   |
| <b>INDICADORES DE DEUDA PÚBLICA</b>                                     |  |   |   |   |  |  |         |                                   |   |
| <b>A. INDICADORES CUANTITATIVOS</b>                                     |  |   |   |   |  |  |         |                                   |   |
| <b>1 Obligaciones a Corto Plazo</b>                                     |  |   |   |   |  |  |         |                                   |   |
| a.  | Límite de Obligaciones a Corto Plazo (oo)  |   |   | X |  |  | - pesos | Art. 30 frac. I de la LDF         |   |
| b.  | Obligaciones a Corto Plazo (pp)  |   |   | X |  |  | - pesos | Art. 30 frac. I de la LDF         |   |







GOBIERNO  
DE **SONORA**

---

  
**SONORA**  
TIERRA DE OPORTUNIDADES